



Marktgemeinde Bisamberg
Voranschlag 2020

Vorbericht

**Vorbericht
zum Voranschlag 2020
gemäß § 3 der NÖ Gemeindehaushaltsverordnung (NÖ GHVO)**

Entwicklung des Haushaltspotenzials



Erläuterung:


Das Haushaltspotential hat seine Grundlage in § 67 Z. 11 der NÖ Gemeindeordnung 1973 (NÖ GO 1973) und ist erstmals im Voranschlag 2020 auszuweisen. Die Angaben zu den Vorjahren entfallen daher.

Haushaltspotential: Differenz der wiederkehrenden Mittelaufbringungen abzüglich der wiederkehrenden Mittelverwendungen unter Berücksichtigung der entsprechenden Forderungen und Verbindlichkeiten.

Das Haushaltspotenzial ist eine wichtige Kenngröße und gibt die aktuelle Leistungsfähigkeit der Gemeinde wieder. Das schafft Vergleichbarkeit mit der bisherigen Rechtslage, aus der Überschüsse und Abgänge abzuleiten waren und dient der Transparenz.

Wenn das Haushaltspotenzial innerhalb des Zeitraumes des mittelfristigen Finanzplanes laufend negativ ist, ist ein Haushaltskonsolidierungskonzept zu erstellen (§ 72b Abs. 1 Z. 2 NÖ GO 1973).

Entwicklung des Nettoergebnisses



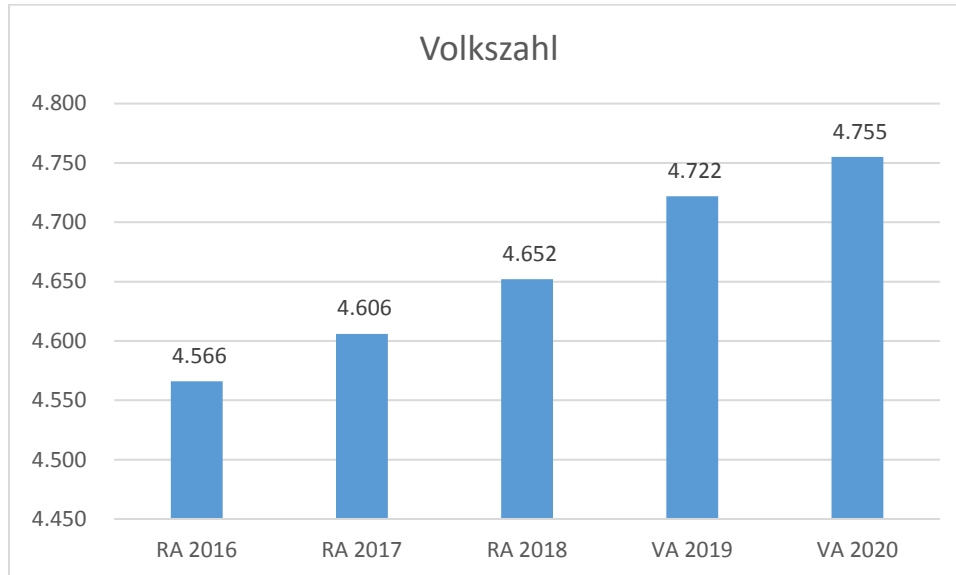
Erläuterung:

Beim Nettoergebnis handelt es sich um das Ergebnis des Ergebnisvoranschlages und ist erstmals für das Haushaltsjahr 2020 auszuweisen. Die Angaben zu den Vorjahren entfallen daher.

Ein positives Nettoergebnis bedeutet, dass die Erträge voraussichtlich ausreichend sein werden, die Aufwendungen für die kommunalen Leistungen (inklusive des Werteverzehrs des Anlagevermögens in Form der Abschreibungen) abzudecken.

Ein negatives Nettoergebnis heißt, dass dies nicht zur Gänze (in der Höhe des negativen Wertes) möglich ist.

Entwicklung der Volkszahl gemäß § 10 Abs. 7 FAG 2017, BGBl. I Nr. 116/2016 in der Fassung BGBl. I Nr. 106/2018

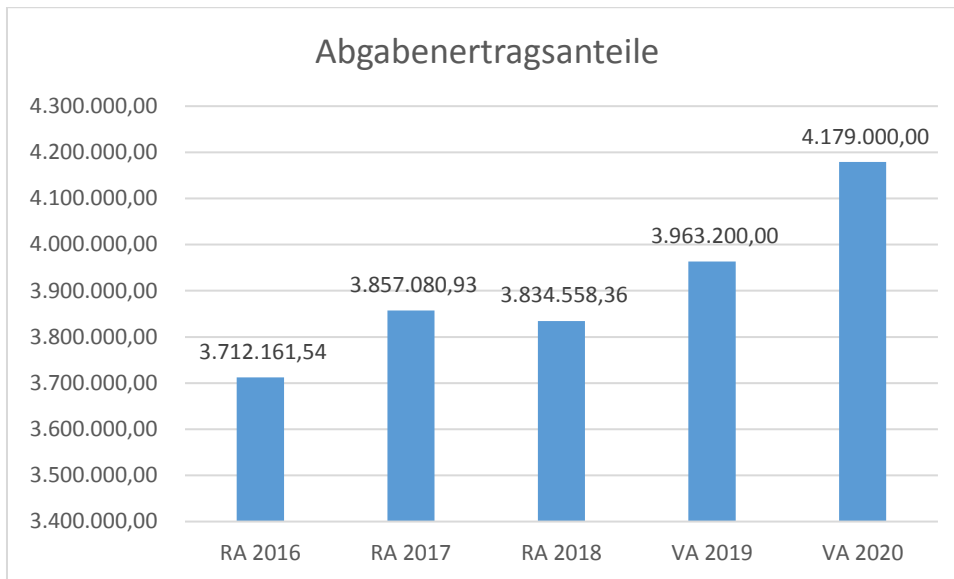


Erläuterung:

Die Volkszahl gemäß § 10 Abs. 7 FAG 2017 wird jährlich von der Bundesanstalt Statistik Austria zum Stichtag 31. Oktober festgestellt und wirkt mit dem Beginn des übernächsten Kalenderjahres. Sie dient für die Berechnung der Abgabenertragsanteile und darf nicht automatisch mit der Volkszahl für die Berechnung der Gemeinderatsmandate verwechselt werden.

Eine Erhöhung bzw. Verminderung der Volkszahl (jährlich) ist ein wesentlicher Indikator für die Berechnung der Abgabenertragsanteile.

Entwicklung der Abgabenertragsanteile

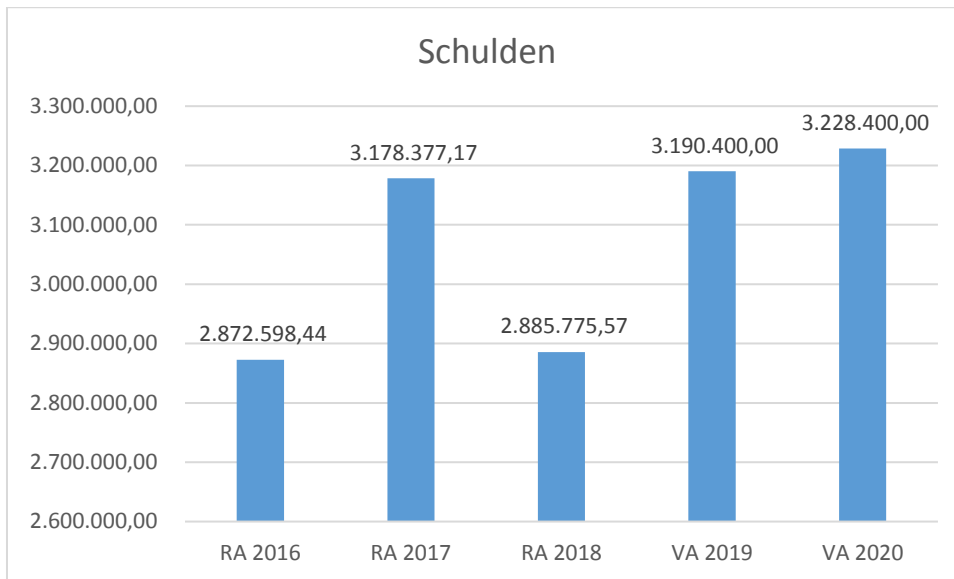


Erläuterung:

Die Gebietskörperschaften (Bund, Länder und Gemeinden) erhalten auf Basis des aktuellen Finanzausgleichs aus den gemeinschaftlichen Bundesabgaben (z.B. Umsatzsteuer, Körperschaftssteuer, Lohnsteuer, Versicherungssteuer, Mineralölsteuer, Normverbrauchsabgabe, Tabaksteuer u. dgl.) entsprechende Anteile. Im Bereich der Gemeinden spielen dabei die Volkszahl und der abgestufte Bevölkerungsschlüssel eine besondere Rolle. Die sogenannten „Abgabenertragsanteile“ bilden in den meisten Gemeinden die wichtigste Einnahmequelle.

Ein Steigen der Abgabenertragsanteile weist auch auf eine Erhöhung der Volkszahl hin.

Entwicklung des Schuldenstandes



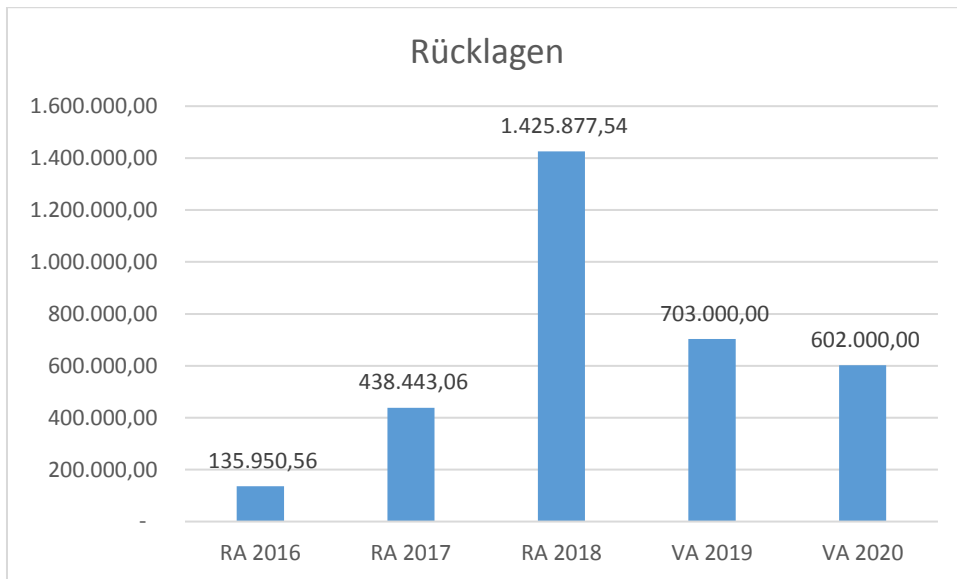
Erläuterung:

Die Entwicklung des Schuldenstandes zeigt auf, inwieweit der Schuldenstand über die Jahre erhöht oder reduziert wird.

Begründung:

- 2017 - Umstellung ÖB auf LED – 2. Teil
- 2019 - Darlehen FSA – Ortszentrum BBG
- 2019 - Darlehen – Rot-Kreuz-Zentrale
- 2020 – Darlehen - Hochwasserschutz

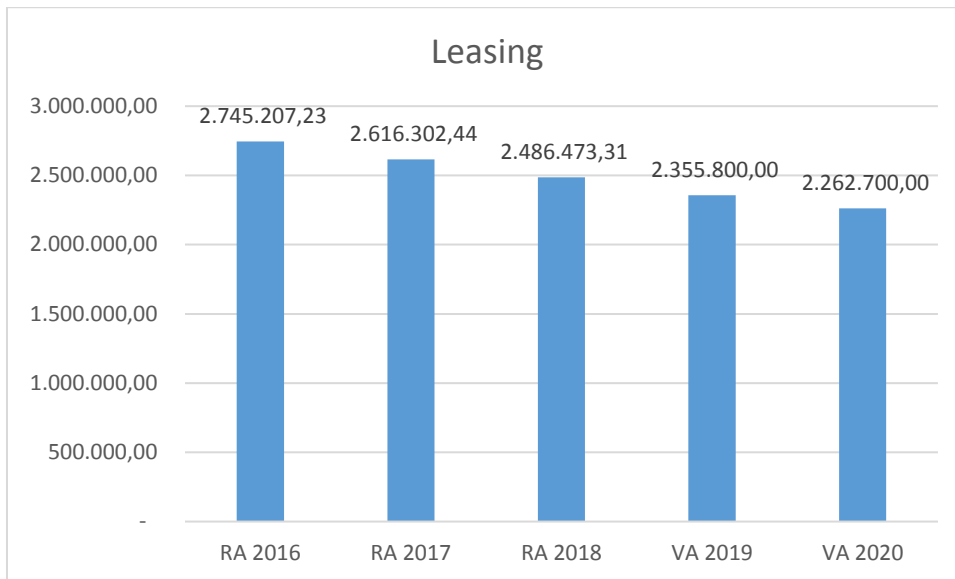
Entwicklung der Rücklagen



Erläuterung:

Die Entwicklung der Rücklagen zeigt an, inwieweit Rücklagen vorhanden sind und ob Rücklagen aufgebaut bzw. aufgebraucht werden.

Entwicklung der Leasingverpflichtungen

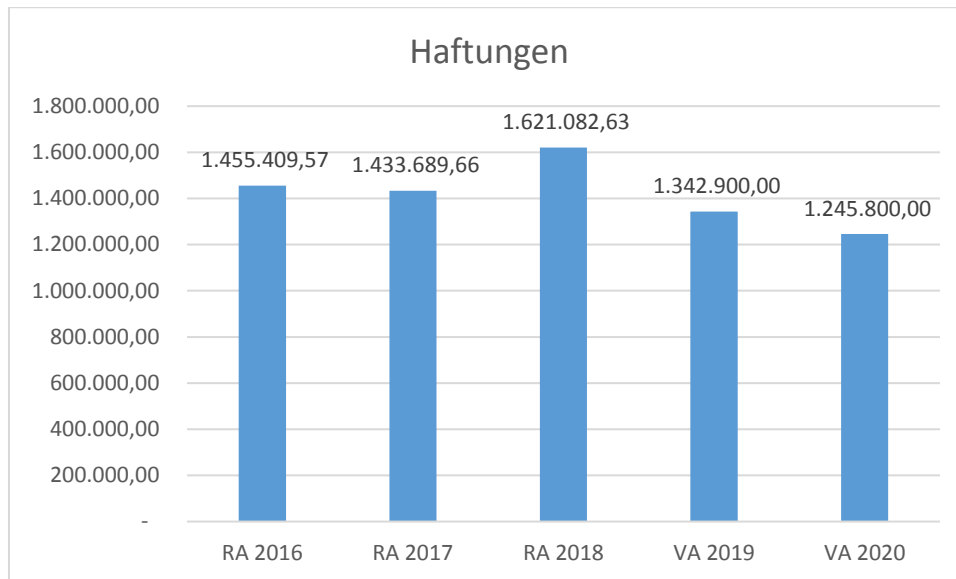


Erläuterung:

Bei den Leasingverpflichtungen handelt es sich nicht um Finanzschulden (z.B. Darlehen), sondern um Verwaltungsschulden. Unabhängig davon stellen Leasingverbindlichkeiten Leistungsverpflichtungen für die Gemeinden dar und sind daher bei einer allfälligen Finanzlagenberechnung entsprechend zu berücksichtigen.

Die Leasingverpflichtungen sind mit Beginn des Jahres 2020 in einer eigenen Anlage gemäß VRV 2015 festzuhalten.

Entwicklung der Haftungen



Erläuterung:

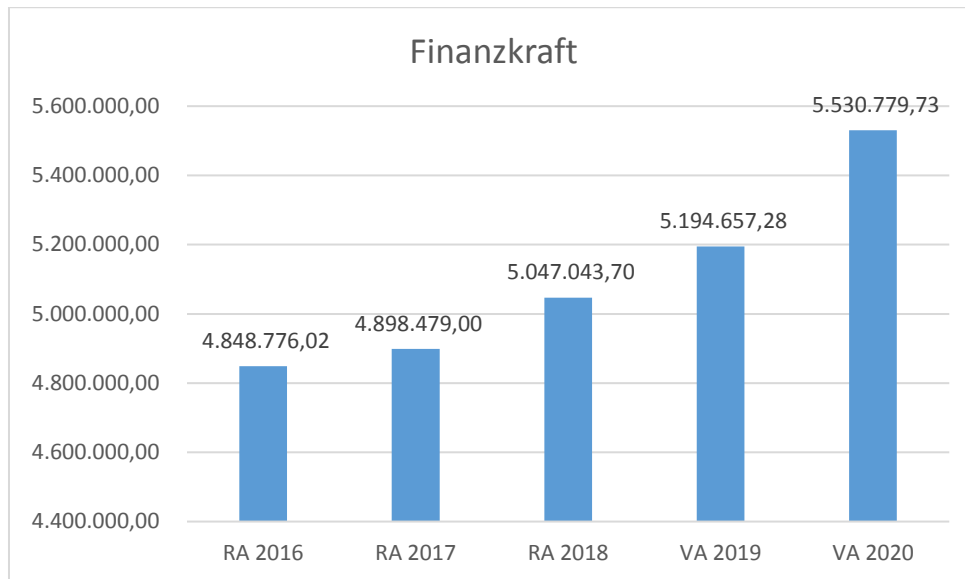
Eine Gemeinde darf Bürgschaften und sonstige Haftungen nur übernehmen, wenn hierfür ein besonderes Interesse der Gemeinde gegeben ist, der Schuldner nachweist, dass eine ordnungsgemäße Verzinsung und Tilgung gesichert ist, die Haftungen befristet sind, der Betrag, für den haftet wird, ziffernmäßig bestimmt ist und die Gemeinde den daraus folgenden Zahlungsverpflichtungen nachkommen kann (vgl. § 78 Abs. 1 NÖ Gemeindeordnung 1973).

Begründung:

2018 – Erhöhung durch Haftungsübernahme (Leerstandsrisiko)
für 8 neu entstehende Wohnungen

2019 – Wegfall Haftung Frei- und Hallenbad BetriebsgesmbH (FSA-Thermische Sanierung)

Entwicklung der Finanzkraft für die Umlagenberechnung



Erläuterung:

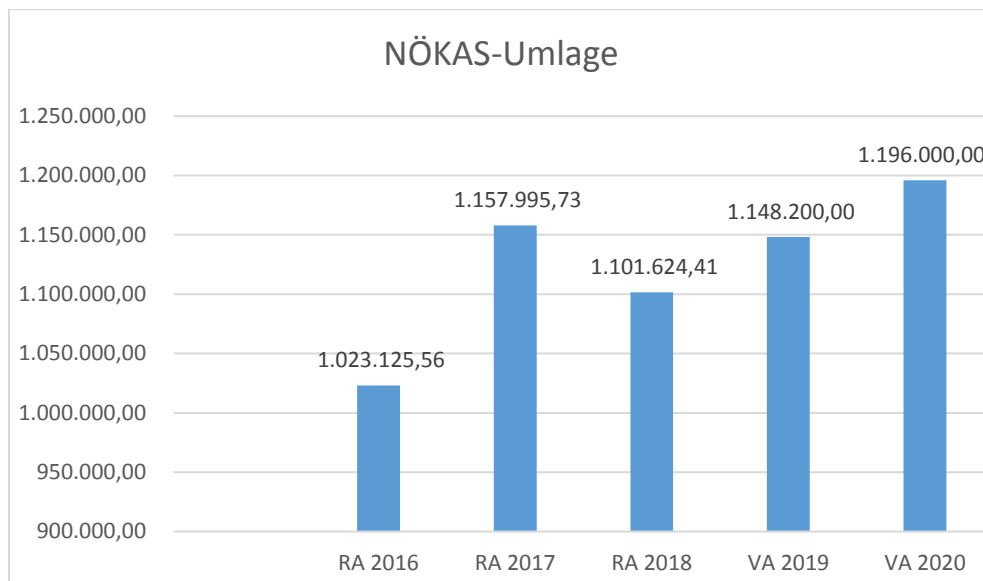
Die Finanzkraft einer Gemeinde wird aus den

- Erträgen der ausschließlichen Gemeindeabgaben ohne die Gebühren für die Benützung von Gemeindeeinrichtungen und -anlagen und ohne die Interessentenbeiträge von Grundstückseigentümern und Anrainern und
- Ertragsanteilen an den gemeinschaftlichen Bundesabgaben ohne Spielbankenabgabe ermittelt.

Basis für die Ermittlung der Finanzkraft sind die tatsächlichen Beträge aufgrund der Rechnungsabschlüsse.

Die Darstellung der Entwicklung der Finanzkraft für die Umlagenberechnung hat insbesondere auf die Beitragsleistung der Gemeinden zum NÖ Krankenanstaltensprengel (NÖKAS) und zur Sozialumlage Auswirkungen. Eine Erhöhung oder Reduktion/Verminderung der Finanzkraft wirkt sich unmittelbar auf die Beitragsleistung aus.

Entwicklung der NÖKAS-Umlage



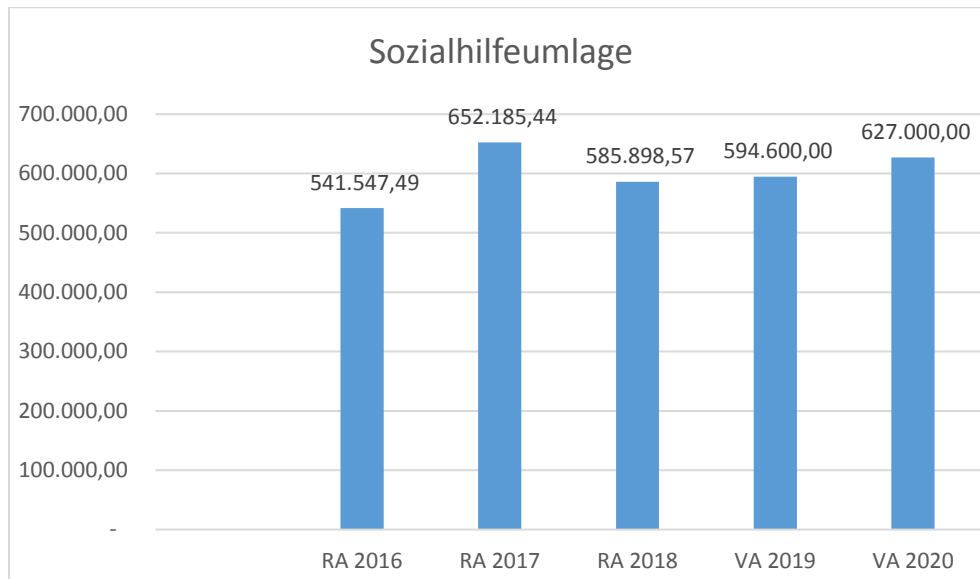
Erläuterung:

Das Landesgebiet ist Beitragsbezirk und Krankenanstaltensprengel für alle öffentlichen Krankenanstalten in Niederösterreich. Beitragsbezirk und Krankenanstaltensprengel sind ein Gemeindeverband. Dem Gemeindeverband gehören alle Gemeinden Niederösterreichs an. Der Gemeindeverband ist juristische Person, er hat seinen Sitz am Sitz der Landesregierung und trägt die Bezeichnung "NÖ Krankenanstaltensprengel" (§ 61 Abs. 1 NÖ Krankenanstaltengesetz - NÖ KAG).

Die Gemeinden haben an den NÖ Krankenanstaltensprengel monatliche Beiträge zu leisten. Berechnungsgrundlage bilden dabei die Volkszahl und die Finanzkraft der Gemeinden. Steigerungen bei der Volkszahl und bei der Finanzkraft führen daher zu höheren Beitragsleistungen bei den Gemeinden.

Diese monatlichen Beiträge werden von den der Gemeinde gebührenden monatlichen Vorschüssen auf die Ertragsanteile an den gemeinschaftlichen Bundesabgaben einbehalten.

Entwicklung der Sozialhilfeumlage



Erläuterung:

Die Gemeinden haben jährlich einen Beitrag zu den vom Land zu tragenden Kosten der Sozialhilfe, die nicht durch Kostenbeitrags- und Ersatzleistungen oder durch sonstige für Zwecke der Sozialhilfe bestimmte Zuschüsse gedeckt sind, in der Höhe von 50 % an das Land zu entrichten

(§ 44 NÖ Sozialhilfe-Ausführungsgesetz – NÖ SAG).

Die Leistungen für die Sozialhilfe-Umlage werden von der Landesregierung auf die einzelnen Gemeinden nach ihrer Finanzkraft (Finanzkraft für die Umlagenberechnung) aufgeteilt.

Diese monatlichen Beiträge werden von den der Gemeinde gebührenden monatlichen Vorschüssen auf die Ertragsanteile an den gemeinschaftlichen Bundesabgaben einbehalten.

Ergebnishaushalt Gesamt 1. Ebene (Anlage 1a)
- interne Vergütungen enthalten

MVAG	Mittelverwendungs- und -aufbringungsgruppen (1. Ebene)	VA 2020	VA 2019	RA 2018
211	Erträge aus der operativen Verwaltungstätigkeit	8.668.700,00		
212	Erträge aus Transfers	705.700,00		
213	Finanzerträge	600,00		
21	Summe Erträge	9.375.000,00		
221	Personalaufwand	2.017.800,00		
222	Sachaufwand (ohne Transferaufwand)	4.119.600,00		
223	Transferaufwand (laufende Transfers und Kapitaltransfers)	3.480.500,00		
224	Finanzaufwand	49.400,00		
22	Summe Aufwendungen	9.667.300,00		
SA0	Saldo (0) Nettoergebnis (21 - 22)	-292.300,00		
230	Entnahmen von Haushaltsrücklagen	6.000,00		
240	Zuweisung an Haushaltsrücklagen	289.700,00		
23	Summe Haushaltsrücklagen	-283.700,00		
SA00	Nettoergebnis nach Zuweisung und Entnahmen von Haushaltsrücklagen (Saldo 0 +/- SU23)	-576.000,00		

Ergebnishaushalt Gesamt 1. und 2. Ebene (Anlage 1a)
- interne Vergütungen enthalten

MVAG	Mittelverwendungs- und aufbringungsgruppen (1. und 2. Ebene)	VA 2020	VA 2019	RA 2018
211	Erträge aus der operativen Verwaltungstätigkeit	8.668.700,00		
2111	Erträge aus eigenen Abgaben	1.516.100,00		
2112	Erträge aus Ertragsanteilen	4.179.000,00		
2113	Erträge aus Gebühren	1.668.700,00		
2114	Erträge aus Leistungen	348.900,00		
2115	Erträge aus Besitz und wirtschaftlicher Tätigkeit	340.400,00		
2116	Erträge aus Veräußerung und sonstige Erträge	603.600,00		
2117	Nicht finanzierungswirksame operative Erträge	12.000,00		
212	Erträge aus Transfers	705.700,00		
2121	Transferertrag von Trägern des öffentlichen Rechts	603.100,00		
2122	Transferertrag von Beteiligungen			
2123	Transferertrag von Unternehmen (mit Finanzunternehmen)	19.600,00		
2124	Transferertrag von Haushalten und Organisationen ohne Erwerbscharakter	27.000,00		
2125	Transferertrag vom Ausland			
2126	Investitions- und Tilgungszuschüsse zwischen Unternehmungen und Betrieben der Gebietskörperschaft und der Gebietskörperschaft			
2127	Nicht finanzierungswirksamer Transferertrag	56.000,00		
213	Finanzerträge	600,00		
2131	Erträge aus Zinsen	600,00		
2132	Erträge aus Zinsen aus derivativen Finanzinstrumenten ohne Grundgeschäft			
2133	Erträge aus Gewinnentnahmen von marktbestimmten Betrieben			
2134	Sonstige Finanzerträge			
2135	Erträge aus Dividenden/Gewinnausschüttungen			
2136	Sonstige nicht finanzierungswirksame Finanzerträge			
21	Summe Erträge	9.375.000,00		
221	Personalaufwand	2.017.800,00		
2211	Personalaufwand (Bezüge, Nebengeb., Mehrleistungen)	1.581.900,00		
2212	Gesetzlicher und freiwilliger Sozialaufwand	406.800,00		
2213	Sonstiger Personalaufwand			
2214	Nicht finanzierungswirksamer Personalaufwand	29.100,00		
222	Sachaufwand (ohne Transferaufwand)	4.119.600,00		
2221	Gebrauchs- und Verbrauchsgüter, Handelswaren	156.500,00		
2222	Verwaltungs- und Betriebsaufwand	285.200,00		
2223	Leasing- und Mietaufwand	172.800,00		
2224	Instandhaltung	383.000,00		
2225	Sonstiger Sachaufwand	1.827.600,00		

MVAG	Mittelverwendungs- und aufbringungsgruppen (1. und 2. Ebene)	VA 2020	VA 2019	RA 2018
2226	Nicht finanzierungswirksamer Sachaufwand	1.294.500,00		
223	Transferaufwand (laufende Transfers und Kapitaltransfers)	3.480.500,00		
2231	Transferaufwand an Träger des öffentlichen Rechts	2.558.000,00		
2232	Transferaufwand an Beteiligungen			
2233	Transferaufwand an Unternehmen (mit Finanzunternehmen)	757.600,00		
2234	Transferaufwand an Haushalte und Organisationen ohne Erwerbscharakter	164.900,00		
2235	Transferaufwand an das Ausland			
2236	Investitions- und Tilgungszuschüsse zwischen Unternehmungen und Betrieben der Gebietskörperschaft und der Gebietskörperschaft			
2237	Nicht finanzierungswirksamer Transferaufwand			
224	Finanzaufwand	49.400,00		
2241	Zinsen aus Finanzschulden, Finanzierungsleasing, Forderungskauf und derivativen Finanzinstrumenten mit Grundgeschäft	48.700,00		
2242	Zinsen und sonstige Aufwendungen aus derivativen Finanzinstrumenten ohne Grundgeschäft			
2243	Gewinnentnahmen von Unternehmungen und marktbestimmten Betrieben der Gebietskörperschaft (innerhalb der Gebietskörperschaft)			
2244	Sonstiger Finanzaufwand	700,00		
2245	Nicht finanzierungswirksamer Finanzaufwand			
22	Summe Aufwendungen	9.667.300,00		
SA0	Saldo (0) Nettoergebnis (21 - 22)	-292.300,00		
230	Entnahmen von Haushaltsrücklagen	6.000,00		
2301	Entnahmen von Haushaltsrücklagen	6.000,00		
240	Zuweisung an Haushaltsrücklagen	289.700,00		
2401	Zuweisung an Haushaltsrücklagen	289.700,00		
23	Summe Haushaltsrücklagen	-283.700,00		
SA00	Nettoergebnis nach Zuweisung und Entnahmen von Haushaltsrücklagen (Saldo 0 +/- SU23)	-576.000,00		

Ergebnishaushalt Bereichsbudget 1. und 2. Ebene (Anlage 1a)

Vertretungskörper und allgemeine Verwaltung (Gruppe 0)

MVAG	Mittelverwendungs- und -aufbringungsgruppen (1. und 2. Ebene)	VA 2020	VA 2019	RA 2018
211	Erträge aus der operativen Verwaltungstätigkeit	11.800,00		
2111	Erträge aus eigenen Abgaben			
2112	Erträge aus Ertragsanteilen			
2113	Erträge aus Gebühren			
2114	Erträge aus Leistungen	4.500,00		
2115	Erträge aus Besitz und wirtschaftlicher Tätigkeit			
2116	Erträge aus Veräußerung und sonstige Erträge	200,00		
2117	Nicht finanzierungswirksame operative Erträge	7.100,00		
212	Erträge aus Transfers	32.900,00		
2121	Transferertrag von Trägern des öffentlichen Rechts	5.700,00		
2122	Transferertrag von Beteiligungen			
2123	Transferertrag von Unternehmen (mit Finanzunternehmen)	11.200,00		
2124	Transferertrag von Haushalten und Organisationen ohne Erwerbscharakter	16.000,00		
2125	Transferertrag vom Ausland			
2126	Investitions- und Tilgungszuschüsse zwischen Unternehmungen und Betrieben der Gebietskörperschaft und der Gebietskörperschaft			
2127	Nicht finanzierungswirksamer Transferertrag			
213	Finanzerträge	0,00		
2131	Erträge aus Zinsen			
2132	Erträge aus Zinsen aus derivativen Finanzinstrumenten ohne Grundgeschäft			
2133	Erträge aus Gewinnentnahmen von marktbestimmten Betrieben			
2134	Sonstige Finanzerträge			
2135	Erträge aus Dividenden/Gewinnausschüttungen			
2136	Sonstige nicht finanzierungswirksame Finanzerträge			
21	Summe Erträge	44.700,00		
221	Personalaufwand	604.000,00		
2211	Personalaufwand (Bezüge, Nebengeb., Mehrleistungen)	472.500,00		
2212	Gesetzlicher und freiwilliger Sozialaufwand	123.700,00		
2213	Sonstiger Personalaufwand			
2214	Nicht finanzierungswirksamer Personalaufwand	7.800,00		
222	Sachaufwand (ohne Transferaufwand)	451.800,00		
2221	Gebrauchs- und Verbrauchsgüter, Handelswaren	26.700,00		
2222	Verwaltungs- und Betriebsaufwand	39.700,00		

Vertretungskörper und allgemeine Verwaltung (Gruppe 0)

MVAG	Mittelverwendungs- und -aufbringungsgruppen (1. und 2. Ebene)	VA 2020	VA 2019	RA 2018
2223	Leasing- und Mietaufwand			
2224	Instandhaltung	17.300,00		
2225	Sonstiger Sachaufwand	358.500,00		
2226	Nicht finanzierungswirksamer Sachaufwand	9.600,00		
223	Transferaufwand (laufende Transfers und Kapitaltransfers)	71.300,00		
2231	Transferaufwand an Träger des öffentlichen Rechts	36.200,00		
2232	Transferaufwand an Beteiligungen			
2233	Transferaufwand an Unternehmen (mit Finanzunternehmen)			
2234	Transferaufwand an Haushalte und Organisationen ohne Erwerbscharakter	35.100,00		
2235	Transferaufwand an das Ausland			
2236	Investitions- und Tilgungszuschüsse zwischen Unternehmungen und Betrieben der Gebietskörperschaft und der Gebietskörperschaft			
2237	Nicht finanzierungswirksamer Transferaufwand			
224	Finanzaufwand	0,00		
2241	Zinsen aus Finanzschulden, Finanzierungsleasing, Forderungskauf und derivativen Finanzinstrumenten mit Grundgeschäft			
2242	Zinsen und sonstige Aufwendungen aus derivativen Finanzinstrumenten ohne Grundgeschäft			
2243	Gewinnentnahmen von Unternehmungen und marktbestimmten Betrieben der Gebietskörperschaft (innerhalb der Gebietskörperschaft)			
2244	Sonstiger Finanzaufwand			
2245	Nicht finanzierungswirksamer Finanzaufwand			
22	Summe Aufwendungen	1.127.100,00		
SA0	Saldo (0) Nettoergebnis (21 - 22)	-1.082.400,00		
230	Entnahmen von Haushaltsrücklagen	0,00		
2301	Entnahmen von Haushaltsrücklagen			
240	Zuweisung an Haushaltsrücklagen	0,00		
2401	Zuweisung an Haushaltsrücklagen			
23	Summe Haushaltsrücklagen	0,00		
SA00	Nettoergebnis nach Zuweisung und Entnahmen von Haushaltsrücklagen (Saldo 0 +/- SU23)	-1.082.400,00		

Öffentliche Ordnung und Sicherheit (Gruppe 1)

MVAG	Mittelverwendungs- und -aufbringungsgruppen (1. und 2. Ebene)	VA 2020	VA 2019	RA 2018
211	Erträge aus der operativen Verwaltungstätigkeit	126.400,00		
2111	Erträge aus eigenen Abgaben			
2112	Erträge aus Ertragsanteilen			
2113	Erträge aus Gebühren			
2114	Erträge aus Leistungen	10.700,00		
2115	Erträge aus Besitz und wirtschaftlicher Tätigkeit			
2116	Erträge aus Veräußerung und sonstige Erträge	115.700,00		
2117	Nicht finanzierungswirksame operative Erträge			
212	Erträge aus Transfers	122.700,00		
2121	Transferertrag von Trägern des öffentlichen Rechts	120.900,00		
2122	Transferertrag von Beteiligungen			
2123	Transferertrag von Unternehmen (mit Finanzunternehmen)			
2124	Transferertrag von Haushalten und Organisationen ohne Erwerbscharakter			
2125	Transferertrag vom Ausland			
2126	Investitions- und Tilgungszuschüsse zwischen Unternehmungen und Betrieben der Gebietskörperschaft und der Gebietskörperschaft			
2127	Nicht finanzierungswirksamer Transferertrag	1.800,00		
213	Finanzerträge	0,00		
2131	Erträge aus Zinsen			
2132	Erträge aus Zinsen aus derivativen Finanzinstrumenten ohne Grundgeschäft			
2133	Erträge aus Gewinnentnahmen von marktbestimmten Betrieben			
2134	Sonstige Finanzerträge			
2135	Erträge aus Dividenden/Gewinnausschüttungen			
2136	Sonstige nicht finanzierungswirksame Finanzerträge			
21	Summe Erträge	249.100,00		
221	Personalaufwand	0,00		
2211	Personalaufwand (Bezüge, Nebengeb., Mehrleistungen)			
2212	Gesetzlicher und freiwilliger Sozialaufwand			
2213	Sonstiger Personalaufwand			
2214	Nicht finanzierungswirksamer Personalaufwand			
222	Sachaufwand (ohne Transferaufwand)	256.000,00		
2221	Gebrauchs- und Verbrauchsgüter, Handelswaren	27.200,00		
2222	Verwaltungs- und Betriebsaufwand	41.600,00		

Öffentliche Ordnung und Sicherheit (Gruppe 1)

MVAG	Mittelverwendungs- und -aufbringungsgruppen (1. und 2. Ebene)	VA 2020	VA 2019	RA 2018
2223	Leasing- und Mietaufwand			
2224	Instandhaltung	34.800,00		
2225	Sonstiger Sachaufwand	128.300,00		
2226	Nicht finanzierungswirksamer Sachaufwand	24.100,00		
223	Transferaufwand (laufende Transfers und Kapitaltransfers)	0,00		
2231	Transferaufwand an Träger des öffentlichen Rechts			
2232	Transferaufwand an Beteiligungen			
2233	Transferaufwand an Unternehmen (mit Finanzunternehmen)			
2234	Transferaufwand an Haushalte und Organisationen ohne Erwerbscharakter			
2235	Transferaufwand an das Ausland			
2236	Investitions- und Tilgungszuschüsse zwischen Unternehmungen und Betrieben der Gebietskörperschaft und der Gebietskörperschaft			
2237	Nicht finanzierungswirksamer Transferaufwand			
224	Finanzaufwand	0,00		
2241	Zinsen aus Finanzschulden, Finanzierungsleasing, Forderungskauf und derivativen Finanzinstrumenten mit Grundgeschäft			
2242	Zinsen und sonstige Aufwendungen aus derivativen Finanzinstrumenten ohne Grundgeschäft			
2243	Gewinnentnahmen von Unternehmungen und marktbestimmten Betrieben der Gebietskörperschaft (innerhalb der Gebietskörperschaft)			
2244	Sonstiger Finanzaufwand			
2245	Nicht finanzierungswirksamer Finanzaufwand			
22	Summe Aufwendungen	256.000,00		
SA0	Saldo (0) Nettoergebnis (21 - 22)	-6.900,00		
230	Entnahmen von Haushaltsrücklagen	0,00		
2301	Entnahmen von Haushaltsrücklagen			
240	Zuweisung an Haushaltsrücklagen	0,00		
2401	Zuweisung an Haushaltsrücklagen			
23	Summe Haushaltsrücklagen	0,00		
SA00	Nettoergebnis nach Zuweisung und Entnahmen von Haushaltsrücklagen (Saldo 0 +/- SU23)	-6.900,00		

Unterricht, Erziehung, Sport und Wissenschaft (Gruppe 2)

MVAG	Mittelverwendungs- und -aufbringungsgruppen (1. und 2. Ebene)	VA 2020	VA 2019	RA 2018
211	Erträge aus der operativen Verwaltungstätigkeit	225.200,00		
2111	Erträge aus eigenen Abgaben			
2112	Erträge aus Ertragsanteilen			
2113	Erträge aus Gebühren			
2114	Erträge aus Leistungen	189.000,00		
2115	Erträge aus Besitz und wirtschaftlicher Tätigkeit	35.200,00		
2116	Erträge aus Veräußerung und sonstige Erträge	1.000,00		
2117	Nicht finanzierungswirksame operative Erträge			
212	Erträge aus Transfers	54.300,00		
2121	Transferertrag von Trägern des öffentlichen Rechts	13.400,00		
2122	Transferertrag von Beteiligungen			
2123	Transferertrag von Unternehmen (mit Finanzunternehmen)	8.400,00		
2124	Transferertrag von Haushalten und Organisationen ohne Erwerbscharakter			
2125	Transferertrag vom Ausland			
2126	Investitions- und Tilgungszuschüsse zwischen Unternehmungen und Betrieben der Gebietskörperschaft und der Gebietskörperschaft			
2127	Nicht finanzierungswirksamer Transferertrag	32.500,00		
213	Finanzerträge	0,00		
2131	Erträge aus Zinsen			
2132	Erträge aus Zinsen aus derivativen Finanzinstrumenten ohne Grundgeschäft			
2133	Erträge aus Gewinnentnahmen von marktbestimmten Betrieben			
2134	Sonstige Finanzerträge			
2135	Erträge aus Dividenden/Gewinnausschüttungen			
2136	Sonstige nicht finanzierungswirksame Finanzerträge			
21	Summe Erträge	279.500,00		
221	Personalaufwand	493.600,00		
2211	Personalaufwand (Bezüge, Nebengeb., Mehrleistungen)	388.500,00		
2212	Gesetzlicher und freiwilliger Sozialaufwand	101.000,00		
2213	Sonstiger Personalaufwand			
2214	Nicht finanzierungswirksamer Personalaufwand	4.100,00		
222	Sachaufwand (ohne Transferaufwand)	703.800,00		
2221	Gebrauchs- und Verbrauchsgüter, Handelswaren	48.100,00		
2222	Verwaltungs- und Betriebsaufwand	70.500,00		

Unterricht, Erziehung, Sport und Wissenschaft (Gruppe 2)

MVAG	Mittelverwendungs- und -aufbringungsgruppen (1. und 2. Ebene)	VA 2020	VA 2019	RA 2018
2223	Leasing- und Mietaufwand	122.800,00		
2224	Instandhaltung	34.900,00		
2225	Sonstiger Sachaufwand	290.000,00		
2226	Nicht finanzierungswirksamer Sachaufwand	137.500,00		
223	Transferaufwand (laufende Transfers und Kapitaltransfers)	382.600,00		
2231	Transferaufwand an Träger des öffentlichen Rechts	331.000,00		
2232	Transferaufwand an Beteiligungen			
2233	Transferaufwand an Unternehmen (mit Finanzunternehmen)			
2234	Transferaufwand an Haushalte und Organisationen ohne Erwerbscharakter	51.600,00		
2235	Transferaufwand an das Ausland			
2236	Investitions- und Tilgungszuschüsse zwischen Unternehmungen und Betrieben der Gebietskörperschaft und der Gebietskörperschaft			
2237	Nicht finanzierungswirksamer Transferaufwand			
224	Finanzaufwand	4.200,00		
2241	Zinsen aus Finanzschulden, Finanzierungsleasing, Forderungskauf und derivativen Finanzinstrumenten mit Grundgeschäft	4.200,00		
2242	Zinsen und sonstige Aufwendungen aus derivativen Finanzinstrumenten ohne Grundgeschäft			
2243	Gewinnentnahmen von Unternehmungen und marktbestimmten Betrieben der Gebietskörperschaft (innerhalb der Gebietskörperschaft)			
2244	Sonstiger Finanzaufwand			
2245	Nicht finanzierungswirksamer Finanzaufwand			
22	Summe Aufwendungen	1.584.200,00		
SA0	Saldo (0) Nettoergebnis (21 - 22)	-1.304.700,00		
230	Entnahmen von Haushaltsrücklagen	0,00		
2301	Entnahmen von Haushaltsrücklagen			
240	Zuweisung an Haushaltsrücklagen	0,00		
2401	Zuweisung an Haushaltsrücklagen			
23	Summe Haushaltsrücklagen	0,00		
SA00	Nettoergebnis nach Zuweisung und Entnahmen von Haushaltsrücklagen (Saldo 0 +/- SU23)	-1.304.700,00		

Kunst, Kultur und Kultus (Gruppe 3)

MVAG	Mittelverwendungs- und -aufbringungsgruppen (1. und 2. Ebene)	VA 2020	VA 2019	RA 2018
211	Erträge aus der operativen Verwaltungstätigkeit	11.300,00		
2111	Erträge aus eigenen Abgaben			
2112	Erträge aus Ertragsanteilen			
2113	Erträge aus Gebühren			
2114	Erträge aus Leistungen	11.300,00		
2115	Erträge aus Besitz und wirtschaftlicher Tätigkeit			
2116	Erträge aus Veräußerung und sonstige Erträge			
2117	Nicht finanzierungswirksame operative Erträge			
212	Erträge aus Transfers	0,00		
2121	Transferertrag von Trägern des öffentlichen Rechts			
2122	Transferertrag von Beteiligungen			
2123	Transferertrag von Unternehmen (mit Finanzunternehmen)			
2124	Transferertrag von Haushalten und Organisationen ohne Erwerbscharakter			
2125	Transferertrag vom Ausland			
2126	Investitions- und Tilgungszuschüsse zwischen Unternehmungen und Betrieben der Gebietskörperschaft und der Gebietskörperschaft			
2127	Nicht finanzierungswirksamer Transferertrag			
213	Finanzerträge	0,00		
2131	Erträge aus Zinsen			
2132	Erträge aus Zinsen aus derivativen Finanzinstrumenten ohne Grundgeschäft			
2133	Erträge aus Gewinnentnahmen von marktbestimmten Betrieben			
2134	Sonstige Finanzerträge			
2135	Erträge aus Dividenden/Gewinnausschüttungen			
2136	Sonstige nicht finanzierungswirksame Finanzerträge			
21	Summe Erträge	11.300,00		
221	Personalaufwand	74.300,00		
2211	Personalaufwand (Bezüge, Nebengeb., Mehrleistungen)	58.500,00		
2212	Gesetzlicher und freiwilliger Sozialaufwand	13.400,00		
2213	Sonstiger Personalaufwand			
2214	Nicht finanzierungswirksamer Personalaufwand	2.400,00		
222	Sachaufwand (ohne Transferaufwand)	62.300,00		
2221	Gebrauchs- und Verbrauchsgüter, Handelswaren	2.800,00		
2222	Verwaltungs- und Betriebsaufwand	800,00		

Kunst, Kultur und Kultus (Gruppe 3)

MVAG	Mittelverwendungs- und -aufbringungsgruppen (1. und 2. Ebene)	VA 2020	VA 2019	RA 2018
2223	Leasing- und Mietaufwand			
2224	Instandhaltung	1.000,00		
2225	Sonstiger Sachaufwand	57.300,00		
2226	Nicht finanzierungswirksamer Sachaufwand	400,00		
223	Transferaufwand (laufende Transfers und Kapitaltransfers)	247.400,00		
2231	Transferaufwand an Träger des öffentlichen Rechts	233.600,00		
2232	Transferaufwand an Beteiligungen			
2233	Transferaufwand an Unternehmen (mit Finanzunternehmen)			
2234	Transferaufwand an Haushalte und Organisationen ohne Erwerbscharakter	13.800,00		
2235	Transferaufwand an das Ausland			
2236	Investitions- und Tilgungszuschüsse zwischen Unternehmungen und Betrieben der Gebietskörperschaft und der Gebietskörperschaft			
2237	Nicht finanzierungswirksamer Transferaufwand			
224	Finanzaufwand	0,00		
2241	Zinsen aus Finanzschulden, Finanzierungsleasing, Forderungskauf und derivativen Finanzinstrumenten mit Grundgeschäft			
2242	Zinsen und sonstige Aufwendungen aus derivativen Finanzinstrumenten ohne Grundgeschäft			
2243	Gewinnentnahmen von Unternehmungen und marktbestimmten Betrieben der Gebietskörperschaft (innerhalb der Gebietskörperschaft)			
2244	Sonstiger Finanzaufwand			
2245	Nicht finanzierungswirksamer Finanzaufwand			
22	Summe Aufwendungen	384.000,00		
SA0	Saldo (0) Nettoergebnis (21 - 22)	-372.700,00		
230	Entnahmen von Haushaltsrücklagen	0,00		
2301	Entnahmen von Haushaltsrücklagen			
240	Zuweisung an Haushaltsrücklagen	0,00		
2401	Zuweisung an Haushaltsrücklagen			
23	Summe Haushaltsrücklagen	0,00		
SA00	Nettoergebnis nach Zuweisung und Entnahmen von Haushaltsrücklagen (Saldo 0 +/- SU23)	-372.700,00		

Soziale Wohlfahrt und Wohnbauförderung (Gruppe 4)

MVAG	Mittelverwendungs- und -aufbringungsgruppen (1. und 2. Ebene)	VA 2020	VA 2019	RA 2018
211	Erträge aus der operativen Verwaltungstätigkeit	86.600,00		
2111	Erträge aus eigenen Abgaben			
2112	Erträge aus Ertragsanteilen			
2113	Erträge aus Gebühren			
2114	Erträge aus Leistungen			
2115	Erträge aus Besitz und wirtschaftlicher Tätigkeit	81.600,00		
2116	Erträge aus Veräußerung und sonstige Erträge	5.000,00		
2117	Nicht finanzierungswirksame operative Erträge			
212	Erträge aus Transfers	0,00		
2121	Transferertrag von Trägern des öffentlichen Rechts			
2122	Transferertrag von Beteiligungen			
2123	Transferertrag von Unternehmen (mit Finanzunternehmen)			
2124	Transferertrag von Haushalten und Organisationen ohne Erwerbscharakter			
2125	Transferertrag vom Ausland			
2126	Investitions- und Tilgungszuschüsse zwischen Unternehmungen und Betrieben der Gebietskörperschaft und der Gebietskörperschaft			
2127	Nicht finanzierungswirksamer Transferertrag			
213	Finanzerträge	0,00		
2131	Erträge aus Zinsen			
2132	Erträge aus Zinsen aus derivativen Finanzinstrumenten ohne Grundgeschäft			
2133	Erträge aus Gewinnentnahmen von marktbestimmten Betrieben			
2134	Sonstige Finanzerträge			
2135	Erträge aus Dividenden/Gewinnausschüttungen			
2136	Sonstige nicht finanzierungswirksame Finanzerträge			
21	Summe Erträge	86.600,00		
221	Personalaufwand	5.300,00		
2211	Personalaufwand (Bezüge, Nebengeb., Mehrleistungen)	4.000,00		
2212	Gesetzlicher und freiwilliger Sozialaufwand	1.100,00		
2213	Sonstiger Personalaufwand			
2214	Nicht finanzierungswirksamer Personalaufwand	200,00		
222	Sachaufwand (ohne Transferaufwand)	59.300,00		
2221	Gebrauchs- und Verbrauchsgüter, Handelswaren	400,00		
2222	Verwaltungs- und Betriebsaufwand	4.800,00		

Soziale Wohlfahrt und Wohnbauförderung (Gruppe 4)

MVAG	Mittelverwendungs- und -aufbringungsgruppen (1. und 2. Ebene)	VA 2020	VA 2019	RA 2018
2223	Leasing- und Mietaufwand	23.900,00		
2224	Instandhaltung	500,00		
2225	Sonstiger Sachaufwand	25.700,00		
2226	Nicht finanzierungswirksamer Sachaufwand	4.000,00		
223	Transferaufwand (laufende Transfers und Kapitaltransfers)	735.700,00		
2231	Transferaufwand an Träger des öffentlichen Rechts	728.000,00		
2232	Transferaufwand an Beteiligungen			
2233	Transferaufwand an Unternehmen (mit Finanzunternehmen)			
2234	Transferaufwand an Haushalte und Organisationen ohne Erwerbscharakter	7.700,00		
2235	Transferaufwand an das Ausland			
2236	Investitions- und Tilgungszuschüsse zwischen Unternehmungen und Betrieben der Gebietskörperschaft und der Gebietskörperschaft			
2237	Nicht finanzierungswirksamer Transferaufwand			
224	Finanzaufwand	31.000,00		
2241	Zinsen aus Finanzschulden, Finanzierungsleasing, Forderungskauf und derivativen Finanzinstrumenten mit Grundgeschäft	31.000,00		
2242	Zinsen und sonstige Aufwendungen aus derivativen Finanzinstrumenten ohne Grundgeschäft			
2243	Gewinnentnahmen von Unternehmungen und marktbestimmten Betrieben der Gebietskörperschaft (innerhalb der Gebietskörperschaft)			
2244	Sonstiger Finanzaufwand			
2245	Nicht finanzierungswirksamer Finanzaufwand			
22	Summe Aufwendungen	831.300,00		
SA0	Saldo (0) Nettoergebnis (21 - 22)	-744.700,00		
230	Entnahmen von Haushaltsrücklagen	0,00		
2301	Entnahmen von Haushaltsrücklagen			
240	Zuweisung an Haushaltsrücklagen	36.000,00		
2401	Zuweisung an Haushaltsrücklagen	36.000,00		
23	Summe Haushaltsrücklagen	-36.000,00		
SA00	Nettoergebnis nach Zuweisung und Entnahmen von Haushaltsrücklagen (Saldo 0 +/- SU23)	-780.700,00		

Gesundheit (Gruppe 5)

MVAG	Mittelverwendungs- und -aufbringungsgruppen (1. und 2. Ebene)	VA 2020	VA 2019	RA 2018
211	Erträge aus der operativen Verwaltungstätigkeit	200,00		
2111	Erträge aus eigenen Abgaben			
2112	Erträge aus Ertragsanteilen			
2113	Erträge aus Gebühren			
2114	Erträge aus Leistungen	200,00		
2115	Erträge aus Besitz und wirtschaftlicher Tätigkeit			
2116	Erträge aus Veräußerung und sonstige Erträge			
2117	Nicht finanzierungswirksame operative Erträge			
212	Erträge aus Transfers	105.200,00		
2121	Transferertrag von Trägern des öffentlichen Rechts	105.200,00		
2122	Transferertrag von Beteiligungen			
2123	Transferertrag von Unternehmen (mit Finanzunternehmen)			
2124	Transferertrag von Haushalten und Organisationen ohne Erwerbscharakter			
2125	Transferertrag vom Ausland			
2126	Investitions- und Tilgungszuschüsse zwischen Unternehmungen und Betrieben der Gebietskörperschaft und der Gebietskörperschaft			
2127	Nicht finanzierungswirksamer Transferertrag			
213	Finanzerträge	0,00		
2131	Erträge aus Zinsen			
2132	Erträge aus Zinsen aus derivativen Finanzinstrumenten ohne Grundgeschäft			
2133	Erträge aus Gewinnentnahmen von marktbestimmten Betrieben			
2134	Sonstige Finanzerträge			
2135	Erträge aus Dividenden/Gewinnausschüttungen			
2136	Sonstige nicht finanzierungswirksame Finanzerträge			
21	Summe Erträge	105.400,00		
221	Personalaufwand	0,00		
2211	Personalaufwand (Bezüge, Nebengeb., Mehrleistungen)			
2212	Gesetzlicher und freiwilliger Sozialaufwand			
2213	Sonstiger Personalaufwand			
2214	Nicht finanzierungswirksamer Personalaufwand			
222	Sachaufwand (ohne Transferaufwand)	69.900,00		
2221	Gebrauchs- und Verbrauchsgüter, Handelswaren	100,00		
2222	Verwaltungs- und Betriebsaufwand			

Gesundheit (Gruppe 5)

MVAG	Mittelverwendungs- und -aufbringungsgruppen (1. und 2. Ebene)	VA 2020	VA 2019	RA 2018
2223	Leasing- und Mietaufwand			
2224	Instandhaltung	600,00		
2225	Sonstiger Sachaufwand	69.200,00		
2226	Nicht finanzierungswirksamer Sachaufwand			
223	Transferaufwand (laufende Transfers und Kapitaltransfers)	1.256.000,00		
2231	Transferaufwand an Träger des öffentlichen Rechts	1.212.300,00		
2232	Transferaufwand an Beteiligungen			
2233	Transferaufwand an Unternehmen (mit Finanzunternehmen)			
2234	Transferaufwand an Haushalte und Organisationen ohne Erwerbscharakter	43.700,00		
2235	Transferaufwand an das Ausland			
2236	Investitions- und Tilgungszuschüsse zwischen Unternehmungen und Betrieben der Gebietskörperschaft und der Gebietskörperschaft			
2237	Nicht finanzierungswirksamer Transferaufwand			
224	Finanzaufwand	0,00		
2241	Zinsen aus Finanzschulden, Finanzierungsleasing, Forderungskauf und derivativen Finanzinstrumenten mit Grundgeschäft			
2242	Zinsen und sonstige Aufwendungen aus derivativen Finanzinstrumenten ohne Grundgeschäft			
2243	Gewinnentnahmen von Unternehmungen und marktbestimmten Betrieben der Gebietskörperschaft (innerhalb der Gebietskörperschaft)			
2244	Sonstiger Finanzaufwand			
2245	Nicht finanzierungswirksamer Finanzaufwand			
22	Summe Aufwendungen	1.325.900,00		
SA0	Saldo (0) Nettoergebnis (21 - 22)	-1.220.500,00		
230	Entnahmen von Haushaltsrücklagen	0,00		
2301	Entnahmen von Haushaltsrücklagen			
240	Zuweisung an Haushaltsrücklagen	0,00		
2401	Zuweisung an Haushaltsrücklagen			
23	Summe Haushaltsrücklagen	0,00		
SA00	Nettoergebnis nach Zuweisung und Entnahmen von Haushaltsrücklagen (Saldo 0 +/- SU23)	-1.220.500,00		

Straßen- und Wasserbau, Verkehr (Gruppe 6)

MVAG	Mittelverwendungs- und -aufbringungsgruppen (1. und 2. Ebene)	VA 2020	VA 2019	RA 2018
211	Erträge aus der operativen Verwaltungstätigkeit	56.000,00		
2111	Erträge aus eigenen Abgaben			
2112	Erträge aus Ertragsanteilen			
2113	Erträge aus Gebühren			
2114	Erträge aus Leistungen			
2115	Erträge aus Besitz und wirtschaftlicher Tätigkeit			
2116	Erträge aus Veräußerung und sonstige Erträge	56.000,00		
2117	Nicht finanzierungswirksame operative Erträge			
212	Erträge aus Transfers	145.600,00		
2121	Transferertrag von Trägern des öffentlichen Rechts	134.600,00		
2122	Transferertrag von Beteiligungen			
2123	Transferertrag von Unternehmen (mit Finanzunternehmen)			
2124	Transferertrag von Haushalten und Organisationen ohne Erwerbscharakter	11.000,00		
2125	Transferertrag vom Ausland			
2126	Investitions- und Tilgungszuschüsse zwischen Unternehmungen und Betrieben der Gebietskörperschaft und der Gebietskörperschaft			
2127	Nicht finanzierungswirksamer Transferertrag			
213	Finanzerträge	0,00		
2131	Erträge aus Zinsen			
2132	Erträge aus Zinsen aus derivativen Finanzinstrumenten ohne Grundgeschäft			
2133	Erträge aus Gewinnentnahmen von marktbestimmten Betrieben			
2134	Sonstige Finanzerträge			
2135	Erträge aus Dividenden/Gewinnausschüttungen			
2136	Sonstige nicht finanzierungswirksame Finanzerträge			
21	Summe Erträge	201.600,00		
221	Personalaufwand	48.500,00		
2211	Personalaufwand (Bezüge, Nebengeb., Mehrleistungen)	38.000,00		
2212	Gesetzlicher und freiwilliger Sozialaufwand	9.500,00		
2213	Sonstiger Personalaufwand			
2214	Nicht finanzierungswirksamer Personalaufwand	1.000,00		
222	Sachaufwand (ohne Transferaufwand)	395.400,00		
2221	Gebrauchs- und Verbrauchsgüter, Handelswaren	4.000,00		
2222	Verwaltungs- und Betriebsaufwand	3.000,00		

Straßen- und Wasserbau, Verkehr (Gruppe 6)

MVAG	Mittelverwendungs- und -aufbringungsgruppen (1. und 2. Ebene)	VA 2020	VA 2019	RA 2018
2223	Leasing- und Mietaufwand			
2224	Instandhaltung	81.000,00		
2225	Sonstiger Sachaufwand	56.500,00		
2226	Nicht finanzierungswirksamer Sachaufwand	250.900,00		
223	Transferaufwand (laufende Transfers und Kapitaltransfers)	9.100,00		
2231	Transferaufwand an Träger des öffentlichen Rechts	6.600,00		
2232	Transferaufwand an Beteiligungen			
2233	Transferaufwand an Unternehmen (mit Finanzunternehmen)			
2234	Transferaufwand an Haushalte und Organisationen ohne Erwerbscharakter	2.500,00		
2235	Transferaufwand an das Ausland			
2236	Investitions- und Tilgungszuschüsse zwischen Unternehmungen und Betrieben der Gebietskörperschaft und der Gebietskörperschaft			
2237	Nicht finanzierungswirksamer Transferaufwand			
224	Finanzaufwand	1.100,00		
2241	Zinsen aus Finanzschulden, Finanzierungsleasing, Forderungskauf und derivativen Finanzinstrumenten mit Grundgeschäft	1.100,00		
2242	Zinsen und sonstige Aufwendungen aus derivativen Finanzinstrumenten ohne Grundgeschäft			
2243	Gewinnentnahmen von Unternehmungen und marktbestimmten Betrieben der Gebietskörperschaft (innerhalb der Gebietskörperschaft)			
2244	Sonstiger Finanzaufwand			
2245	Nicht finanzierungswirksamer Finanzaufwand			
22	Summe Aufwendungen	454.100,00		
SA0	Saldo (0) Nettoergebnis (21 - 22)	-252.500,00		
230	Entnahmen von Haushaltsrücklagen	0,00		
2301	Entnahmen von Haushaltsrücklagen			
240	Zuweisung an Haushaltsrücklagen	0,00		
2401	Zuweisung an Haushaltsrücklagen			
23	Summe Haushaltsrücklagen	0,00		
SA00	Nettoergebnis nach Zuweisung und Entnahmen von Haushaltsrücklagen (Saldo 0 +/- SU23)	-252.500,00		

Wirtschaftsförderung (Gruppe 7)

MVAG	Mittelverwendungs- und -aufbringungsgruppen (1. und 2. Ebene)	VA 2020	VA 2019	RA 2018
211	Erträge aus der operativen Verwaltungstätigkeit	0,00		
2111	Erträge aus eigenen Abgaben			
2112	Erträge aus Ertragsanteilen			
2113	Erträge aus Gebühren			
2114	Erträge aus Leistungen			
2115	Erträge aus Besitz und wirtschaftlicher Tätigkeit			
2116	Erträge aus Veräußerung und sonstige Erträge			
2117	Nicht finanzierungswirksame operative Erträge			
212	Erträge aus Transfers	0,00		
2121	Transferertrag von Trägern des öffentlichen Rechts			
2122	Transferertrag von Beteiligungen			
2123	Transferertrag von Unternehmen (mit Finanzunternehmen)			
2124	Transferertrag von Haushalten und Organisationen ohne Erwerbscharakter			
2125	Transferertrag vom Ausland			
2126	Investitions- und Tilgungszuschüsse zwischen Unternehmungen und Betrieben der Gebietskörperschaft und der Gebietskörperschaft			
2127	Nicht finanzierungswirksamer Transferertrag			
213	Finanzerträge	0,00		
2131	Erträge aus Zinsen			
2132	Erträge aus Zinsen aus derivativen Finanzinstrumenten ohne Grundgeschäft			
2133	Erträge aus Gewinnentnahmen von marktbestimmten Betrieben			
2134	Sonstige Finanzerträge			
2135	Erträge aus Dividenden/Gewinnausschüttungen			
2136	Sonstige nicht finanzierungswirksame Finanzerträge			
21	Summe Erträge	0,00		
221	Personalaufwand	0,00		
2211	Personalaufwand (Bezüge, Nebengeb., Mehrleistungen)			
2212	Gesetzlicher und freiwilliger Sozialaufwand			
2213	Sonstiger Personalaufwand			
2214	Nicht finanzierungswirksamer Personalaufwand			
222	Sachaufwand (ohne Transferaufwand)	33.400,00		
2221	Gebrauchs- und Verbrauchsgüter, Handelswaren			
2222	Verwaltungs- und Betriebsaufwand	15.400,00		

Wirtschaftsförderung (Gruppe 7)

MVAG	Mittelverwendungs- und -aufbringungsgruppen (1. und 2. Ebene)	VA 2020	VA 2019	RA 2018
2223	Leasing- und Mietaufwand			
2224	Instandhaltung	300,00		
2225	Sonstiger Sachaufwand	700,00		
2226	Nicht finanzierungswirksamer Sachaufwand	17.000,00		
223	Transferaufwand (laufende Transfers und Kapitaltransfers)	22.100,00		
2231	Transferaufwand an Träger des öffentlichen Rechts	10.300,00		
2232	Transferaufwand an Beteiligungen			
2233	Transferaufwand an Unternehmen (mit Finanzunternehmen)	2.000,00		
2234	Transferaufwand an Haushalte und Organisationen ohne Erwerbscharakter	9.800,00		
2235	Transferaufwand an das Ausland			
2236	Investitions- und Tilgungszuschüsse zwischen Unternehmungen und Betrieben der Gebietskörperschaft und der Gebietskörperschaft			
2237	Nicht finanzierungswirksamer Transferaufwand			
224	Finanzaufwand	0,00		
2241	Zinsen aus Finanzschulden, Finanzierungsleasing, Forderungskauf und derivativen Finanzinstrumenten mit Grundgeschäft			
2242	Zinsen und sonstige Aufwendungen aus derivativen Finanzinstrumenten ohne Grundgeschäft			
2243	Gewinnentnahmen von Unternehmungen und marktbestimmten Betrieben der Gebietskörperschaft (innerhalb der Gebietskörperschaft)			
2244	Sonstiger Finanzaufwand			
2245	Nicht finanzierungswirksamer Finanzaufwand			
22	Summe Aufwendungen	55.500,00		
SA0	Saldo (0) Nettoergebnis (21 - 22)	-55.500,00		
230	Entnahmen von Haushaltsrücklagen	0,00		
2301	Entnahmen von Haushaltsrücklagen			
240	Zuweisung an Haushaltsrücklagen	0,00		
2401	Zuweisung an Haushaltsrücklagen			
23	Summe Haushaltsrücklagen	0,00		
SA00	Nettoergebnis nach Zuweisung und Entnahmen von Haushaltsrücklagen (Saldo 0 +/- SU23)	-55.500,00		

Dienstleistungen (Gruppe 8)

MVAG	Mittelverwendungs- und -aufbringungsgruppen (1. und 2. Ebene)	VA 2020	VA 2019	RA 2018
211	Erträge aus der operativen Verwaltungstätigkeit	2.349.600,00		
2111	Erträge aus eigenen Abgaben	25.000,00		
2112	Erträge aus Ertragsanteilen			
2113	Erträge aus Gebühren	1.668.700,00		
2114	Erträge aus Leistungen	1.700,00		
2115	Erträge aus Besitz und wirtschaftlicher Tätigkeit	223.600,00		
2116	Erträge aus Veräußerung und sonstige Erträge	425.700,00		
2117	Nicht finanzierungswirksame operative Erträge	4.900,00		
212	Erträge aus Transfers	72.700,00		
2121	Transferertrag von Trägern des öffentlichen Rechts	51.000,00		
2122	Transferertrag von Beteiligungen			
2123	Transferertrag von Unternehmen (mit Finanzunternehmen)			
2124	Transferertrag von Haushalten und Organisationen ohne Erwerbscharakter			
2125	Transferertrag vom Ausland			
2126	Investitions- und Tilgungszuschüsse zwischen Unternehmungen und Betrieben der Gebietskörperschaft und der Gebietskörperschaft			
2127	Nicht finanzierungswirksamer Transferertrag	21.700,00		
213	Finanzerträge	0,00		
2131	Erträge aus Zinsen			
2132	Erträge aus Zinsen aus derivativen Finanzinstrumenten ohne Grundgeschäft			
2133	Erträge aus Gewinnentnahmen von marktbestimmten Betrieben			
2134	Sonstige Finanzerträge			
2135	Erträge aus Dividenden/Gewinnausschüttungen			
2136	Sonstige nicht finanzierungswirksame Finanzerträge			
21	Summe Erträge	2.422.300,00		
221	Personalaufwand	792.100,00		
2211	Personalaufwand (Bezüge, Nebengeb., Mehrleistungen)	620.400,00		
2212	Gesetzlicher und freiwilliger Sozialaufwand	158.100,00		
2213	Sonstiger Personalaufwand			
2214	Nicht finanzierungswirksamer Personalaufwand	13.600,00		
222	Sachaufwand (ohne Transferaufwand)	2.086.700,00		
2221	Gebrauchs- und Verbrauchsgüter, Handelswaren	47.200,00		
2222	Verwaltungs- und Betriebsaufwand	109.400,00		

Dienstleistungen (Gruppe 8)

MVAG	Mittelverwendungs- und -aufbringungsgruppen (1. und 2. Ebene)	VA 2020	VA 2019	RA 2018
2223	Leasing- und Mietaufwand	26.100,00		
2224	Instandhaltung	212.600,00		
2225	Sonstiger Sachaufwand	840.400,00		
2226	Nicht finanzierungswirksamer Sachaufwand	851.000,00		
223	Transferaufwand (laufende Transfers und Kapitaltransfers)	756.300,00		
2231	Transferaufwand an Träger des öffentlichen Rechts			
2232	Transferaufwand an Beteiligungen			
2233	Transferaufwand an Unternehmen (mit Finanzunternehmen)	755.600,00		
2234	Transferaufwand an Haushalte und Organisationen ohne Erwerbscharakter	700,00		
2235	Transferaufwand an das Ausland			
2236	Investitions- und Tilgungszuschüsse zwischen Unternehmungen und Betrieben der Gebietskörperschaft und der Gebietskörperschaft			
2237	Nicht finanzierungswirksamer Transferaufwand			
224	Finanzaufwand	12.400,00		
2241	Zinsen aus Finanzschulden, Finanzierungsleasing, Forderungskauf und derivativen Finanzinstrumenten mit Grundgeschäft	12.400,00		
2242	Zinsen und sonstige Aufwendungen aus derivativen Finanzinstrumenten ohne Grundgeschäft			
2243	Gewinnentnahmen von Unternehmungen und marktbestimmten Betrieben der Gebietskörperschaft (innerhalb der Gebietskörperschaft)			
2244	Sonstiger Finanzaufwand			
2245	Nicht finanzierungswirksamer Finanzaufwand			
22	Summe Aufwendungen	3.647.500,00		
SA0	Saldo (0) Nettoergebnis (21 - 22)	-1.225.200,00		
230	Entnahmen von Haushaltsrücklagen	6.000,00		
2301	Entnahmen von Haushaltsrücklagen	6.000,00		
240	Zuweisung an Haushaltsrücklagen	253.700,00		
2401	Zuweisung an Haushaltsrücklagen	253.700,00		
23	Summe Haushaltsrücklagen	-247.700,00		
SA00	Nettoergebnis nach Zuweisung und Entnahmen von Haushaltsrücklagen (Saldo 0 +/- SU23)	-1.472.900,00		

Finanzwirtschaft (Gruppe 9)

MVAG	Mittelverwendungs- und -aufbringungsgruppen (1. und 2. Ebene)	VA 2020	VA 2019	RA 2018
211	Erträge aus der operativen Verwaltungstätigkeit	5.801.600,00		
2111	Erträge aus eigenen Abgaben	1.491.100,00		
2112	Erträge aus Ertragsanteilen	4.179.000,00		
2113	Erträge aus Gebühren			
2114	Erträge aus Leistungen	131.500,00		
2115	Erträge aus Besitz und wirtschaftlicher Tätigkeit			
2116	Erträge aus Veräußerung und sonstige Erträge			
2117	Nicht finanzierungswirksame operative Erträge			
212	Erträge aus Transfers	172.300,00		
2121	Transferertrag von Trägern des öffentlichen Rechts	172.300,00		
2122	Transferertrag von Beteiligungen			
2123	Transferertrag von Unternehmen (mit Finanzunternehmen)			
2124	Transferertrag von Haushalten und Organisationen ohne Erwerbscharakter			
2125	Transferertrag vom Ausland			
2126	Investitions- und Tilgungszuschüsse zwischen Unternehmungen und Betrieben der Gebietskörperschaft und der Gebietskörperschaft			
2127	Nicht finanzierungswirksamer Transferertrag			
213	Finanzerträge	600,00		
2131	Erträge aus Zinsen	600,00		
2132	Erträge aus Zinsen aus derivativen Finanzinstrumenten ohne Grundgeschäft			
2133	Erträge aus Gewinnentnahmen von marktbestimmten Betrieben			
2134	Sonstige Finanzerträge			
2135	Erträge aus Dividenden/Gewinnausschüttungen			
2136	Sonstige nicht finanzierungswirksame Finanzerträge			
21	Summe Erträge	5.974.500,00		
221	Personalaufwand	0,00		
2211	Personalaufwand (Bezüge, Nebengeb., Mehrleistungen)			
2212	Gesetzlicher und freiwilliger Sozialaufwand			
2213	Sonstiger Personalaufwand			
2214	Nicht finanzierungswirksamer Personalaufwand			
222	Sachaufwand (ohne Transferaufwand)	1.000,00		
2221	Gebrauchs- und Verbrauchsgüter, Handelswaren			
2222	Verwaltungs- und Betriebsaufwand			

Finanzwirtschaft (Gruppe 9)

MVAG	Mittelverwendungs- und -aufbringungsgruppen (1. und 2. Ebene)	VA 2020	VA 2019	RA 2018
2223	Leasing- und Mietaufwand			
2224	Instandhaltung			
2225	Sonstiger Sachaufwand	1.000,00		
2226	Nicht finanzierungswirksamer Sachaufwand			
223	Transferaufwand (laufende Transfers und Kapitaltransfers)	0,00		
2231	Transferaufwand an Träger des öffentlichen Rechts			
2232	Transferaufwand an Beteiligungen			
2233	Transferaufwand an Unternehmen (mit Finanzunternehmen)			
2234	Transferaufwand an Haushalte und Organisationen ohne Erwerbscharakter			
2235	Transferaufwand an das Ausland			
2236	Investitions- und Tilgungszuschüsse zwischen Unternehmungen und Betrieben der Gebietskörperschaft und der Gebietskörperschaft			
2237	Nicht finanzierungswirksamer Transferaufwand			
224	Finanzaufwand	700,00		
2241	Zinsen aus Finanzschulden, Finanzierungsleasing, Forderungskauf und derivativen Finanzinstrumenten mit Grundgeschäft			
2242	Zinsen und sonstige Aufwendungen aus derivativen Finanzinstrumenten ohne Grundgeschäft			
2243	Gewinnentnahmen von Unternehmungen und marktbestimmten Betrieben der Gebietskörperschaft (innerhalb der Gebietskörperschaft)			
2244	Sonstiger Finanzaufwand	700,00		
2245	Nicht finanzierungswirksamer Finanzaufwand			
22	Summe Aufwendungen	1.700,00		
SA0	Saldo (0) Nettoergebnis (21 - 22)	5.972.800,00		
230	Entnahmen von Haushaltsrücklagen	0,00		
2301	Entnahmen von Haushaltsrücklagen			
240	Zuweisung an Haushaltsrücklagen	0,00		
2401	Zuweisung an Haushaltsrücklagen			
23	Summe Haushaltsrücklagen	0,00		
SA00	Nettoergebnis nach Zuweisung und Entnahmen von Haushaltsrücklagen (Saldo 0 +/- SU23)	5.972.800,00		

Finanzierungshaushalt Gesamt 1. Ebene (Anlage 1b)
- interne Vergütungen enthalten

MVAG	Mittelverwendungs- und -aufbringungsgruppen (1. Ebene)	VA 2020	VA 2019	RA 2018
OPERATIVE GEBARUNG				
311	Einzahlungen aus der operativen Verwaltungstätigkeit	8.656.700,00		
312	Einzahlungen aus Transfers (ohne Kapitaltransfers)	649.700,00		
313	Einzahlungen aus Finanzerträgen	600,00		
31	Summe Einzahlungen operative Gebarung	9.307.000,00		
321	Auszahlungen aus Personalaufwand	1.988.700,00		
322	Auszahlungen aus Sachaufwand (ohne Transferaufwand)	2.840.100,00		
323	Auszahlungen aus Transfers (ohne Kapitaltransfers)	3.464.600,00		
324	Auszahlungen aus Finanzaufwand	49.400,00		
32	Summe Auszahlungen operative Gebarung	8.342.800,00		
SA1	Saldo (1) Geldfluss aus der Operativen Gebarung (31 – 32)	964.200,00		
INVESTIVE GEBARUNG				
331	Einzahlungen aus der Investitionstätigkeit	1.127.700,00		
332	Einzahlungen aus der Rückzahlung von Darlehen sowie gewährten Vorschüssen			
333	Einzahlungen aus Kapitaltransfers	204.600,00		
33	Summe Einzahlungen investive Gebarung	1.332.300,00		
341	Auszahlungen aus der Investitionstätigkeit	3.684.200,00		
342	Auszahlungen von gewährten Darlehen sowie gewährten Vorschüssen			
343	Auszahlungen aus Kapitaltransfers	15.900,00		
34	Summe Auszahlungen investive Gebarung	3.700.100,00		
SA2	Saldo (2) Geldfluss aus der Investiven Gebarung (33 – 34)	-2.367.800,00		
SA3	Saldo (3) Nettofinanzierungssaldo (Saldo 1 + Saldo 2)	-1.403.600,00		

MVAG	Mittelverwendungs- und -aufbringungsgruppen (1. Ebene)	VA 2020	VA 2019	RA 2018
FINANZIERUNGSTÄTIGKEIT				
351	Einzahlungen aus der Aufnahme von Finanzschulden	1.505.900,00		
353	Einzahlungen infolge eines Kapitaltausch bei derivativen Finanzinstrumenten mit Grundgeschäft			
355	Einzahlungen aus dem Abgang von Finanzinstrumenten			
35	Summe Einzahlungen aus der Finanzierungstätigkeit	1.505.900,00		
361	Auszahlungen aus der Tilgung von Finanzschulden	384.600,00		
363	Auszahlungen infolge eines Kapitaltausch bei derivativen Finanzinstrumenten mit Grundgeschäft			
365	Auszahlungen für den Erwerb von Finanzinstrumenten			
36	Summe Auszahlungen aus der Finanzierungstätigkeit	384.600,00		
SA4	Saldo (4) Geldfluss aus der Finanzierungstätigkeit (35 – 36)	1.121.300,00		
SA5	Saldo (5) Geldfluss aus der voranschlagswirksamen Gebarung (Saldo 3 + Saldo 4)	-282.300,00		

Finanzierungshaushalt Gesamt 1. und 2. Ebene (Anlage 1b)
- interne Vergütungen enthalten

MVAG	Mittelverwendungs- und aufbringungsgruppen (1. und 2. Ebene)	VA 2020	VA 2019	RA 2018
311	Einzahlungen aus der operativen Verwaltungstätigkeit	8.656.700,00		
3111	Einzahlungen aus eigenen Abgaben	1.516.100,00		
3112	Einzahlungen aus Ertragsanteilen	4.179.000,00		
3113	Einzahlungen aus Gebühren	1.668.700,00		
3114	Einzahlungen aus Leistungen	348.900,00		
3115	Einzahlungen aus Besitz und wirtschaftlicher Tätigkeit	340.400,00		
3116	Einzahlungen aus Veräußerung von geringwertigen Wirtschaftsgütern (GWG) und sonstige Einzahlungen	603.600,00		
312	Einzahlungen aus Transfers (ohne Kapitaltransfers)	649.700,00		
3121	Transferzahlungen von Trägern des öffentlichen Rechts	603.100,00		
3122	Transferzahlungen von Beteiligungen			
3123	Transferzahlungen von Unternehmen (inkl. Finanzunternehmen)	19.600,00		
3124	Transferzahlungen von Haushalte und Organisationen ohne Erwerbscharakter	27.000,00		
3125	Transferzahlungen vom Ausland			
3126	Investitions- und Tilgungszuschüsse zwischen Unternehmungen und Betrieben der Gebietskörperschaft und der Gebietskörperschaft			
313	Einzahlungen aus Finanzerträgen	600,00		
3131	Einzahlungen aus Zinserträgen	600,00		
3133	Einzahlungen aus Gewinnentnahmen von marktbestimmten Betrieben			
3134	Sonstige Einzahlungen aus Finanzerträgen			
3135	Einzahlungen aus Dividenden/Gewinnausschüttungen			
31	Summe Einzahlungen operative Gebarung	9.307.000,00		
321	Auszahlungen aus Personalaufwand	1.988.700,00		
3211	Auszahlungen für Personalaufwand Bezüge, Nebengebühren, und Mehrleistungsvergütungen)	1.581.900,00		
3212	Auszahlungen für gesetzliche und freiwillige Sozialaufwendungen	406.800,00		
3213	Auszahlungen aus sonstigem Personalaufwand			
322	Auszahlungen aus Sachaufwand (ohne Transferaufwand)	2.840.100,00		
3221	Auszahlungen für Gebrauchs- und Verbrauchsgüter, Handelswaren	171.500,00		
3222	Auszahlungen für Verwaltungs- und Betriebsaufwand	285.200,00		
3223	Auszahlungen für Leasing- und Mietaufwand	172.800,00		
3224	Auszahlungen für Instandhaltung	383.000,00		
3225	Sonstige Auszahlungen aus Sachaufwand	1.827.600,00		
323	Auszahlungen aus Transfers (ohne Kapitaltransfers)	3.464.600,00		
3231	Transferzahlungen an Träger des öffentlichen Rechts	2.558.000,00		
3232	Transferzahlungen an Beteiligungen			
3233	Transferzahlungen an Unternehmen (inkl. Finanzunternehmen)	757.600,00		
3234	Transferzahlungen an Haushalte und Organisationen ohne Erwerbscharakter	149.000,00		

MVAG	Mittelverwendungs- und aufbringungsgruppen (1. und 2. Ebene)	VA 2020	VA 2019	RA 2018
3235	Transferzahlungen an das Ausland			
3236	Investitions- und Tilgungszuschüsse zwischen Unternehmungen und Betrieben der Gebietskörperschaft und der Gebietskörperschaft			
324	Auszahlungen aus Finanzaufwand	49.400,00		
3241	Auszahlungen für Zinsaufwand, für Finanzierungsleasing, für Forderungskauf, für Finanzschulden und derivative Finanzinstrumente m	48.700,00		
3242	Auszahlungen für Zinsen aus derivativen Finanzinstrumenten ohne Grundgeschäft			
3243	Auszahlung aus Gewinnentnahmen von marktbestimmten Betrieben			
3244	Sonstige Auszahlungen aus Finanzaufwendungen	700,00		
32	Summe Auszahlungen operative Gebarung	8.342.800,00		
SA1	Saldo (1) Geldfluss aus der Operativen Gebarung (31 – 32)	964.200,00		
331	Einzahlungen aus der Investitionstätigkeit	1.127.700,00		
3311	Einzahlungen aus der Veräußerung von immateriellem Vermögen			
3312	Einzahlungen aus der Veräußerung von Grundstücken und Grundstückeinrichtungen	1.127.700,00		
3313	Einzahlungen aus der Veräußerung von Gebäuden und Bauten			
3314	Einzahlungen aus der Veräußerung von technischen Anlagen, Fahrzeuge und Maschinen			
3315	Einzahlungen aus der Veräußerung von Amts-, Betriebs- und Geschäftsausstattung			
3316	Einzahlungen aus der Veräußerung von Kulturgütern			
3317	Einzahlungen aus der Veräußerung von Beteiligungen			
332	Einzahlungen aus der Rückzahlung von Darlehen sowie gewährten Vorschüssen	0,00		
3321	Einzahlungen aus Darlehen an Träger des öffentlichen Rechts			
3322	Einzahlungen aus Darlehen an Beteiligungen			
3323	Einzahlungen aus Darlehen an Unternehmen und Haushalte			
3325	Einzahlungen aus Vorschüssen und Anzahlungen			
333	Einzahlungen aus Kapitaltransfers	204.600,00		
3331	Kapitaltransferzahlungen von Trägern des öffentlichen Rechts	179.100,00		
3332	Kapitaltransferzahlungen von Beteiligungen			
3333	Kapitaltransferzahlungen von Unternehmen			
3334	Kapitaltransferzahlungen von Haushalten und Organisationen ohne Erwerbscharakter	25.500,00		
3335	Kapitaltransferzahlungen vom Ausland			
33	Summe Einzahlungen investive Gebarung	1.332.300,00		
341	Auszahlungen aus der Investitionstätigkeit	3.684.200,00		
3411	Auszahlungen für den Erwerb von immateriellem Vermögen	2.500,00		
3412	Auszahlungen für den Erwerb von Grundstücken und Grundstückseinrichtungen	2.844.400,00		
3413	Auszahlungen für den Erwerb von Gebäuden und Bauten	216.000,00		
3414	Auszahlungen für den Erwerb von technischen Anlagen, Fahrzeuge und Maschinen	563.300,00		
3415	Auszahlungen für den Erwerb von Amts-, Betriebs- und Geschäftsausstattung	58.000,00		

MVAG	Mittelverwendungs- und aufbringungsgruppen (1. und 2. Ebene)	VA 2020	VA 2019	RA 2018
3416	Auszahlungen für den Erwerb von Kulturgütern			
3417	Auszahlungen für den Erwerb von Beteiligungen			
342	Auszahlungen von gewährten Darlehen sowie gewährten Vorschüssen	0,00		
3421	Auszahlung von Darlehen an Träger des öffentlichen Rechts			
3422	Auszahlung von Darlehen an Beteiligungen			
3423	Auszahlung von Darlehen an Unternehmen und Haushalte			
3424				
3425	Auszahlungen von Vorschüssen und Anzahlungen			
343	Auszahlungen aus Kapitaltransfers	15.900,00		
3431	Kapitaltransferzahlungen an Träger des öffentlichen Rechts			
3432	Kapitaltransferzahlungen an Beteiligungen			
3433	Kapitaltransferzahlungen an Unternehmen (Finanzunternehmen)			
3434	Kapitaltransferzahlungen an Haushalte und Organisationen ohne Erwerbscharakter	15.900,00		
3435	Kapitaltransferzahlungen an das Ausland			
34	Summe Auszahlungen investive Gebarung	3.700.100,00		
SA2	Saldo (2) Geldfluss aus der Investiven Gebarung (33 – 34)	-2.367.800,00		
SA3	Saldo (3) Nettofinanzierungssaldo (Saldo 1 + Saldo 2)	-1.403.600,00		
351	Einzahlungen aus der Aufnahme von Finanzschulden	1.505.900,00		
3511	Einzahlungen aus empfangenen Darlehen von öffentlichen Körperschaften und Rechtsträgern	700,00		
3512	Einzahlungen aus empfangenen Darlehen von Beteiligungen			
3513	Einzahlungen aus empfangenen Darlehen von Unternehmen und privaten Haushalten			
3514	Einzahlungen aus Finanzschulden (Finanzunternehmen)	1.505.200,00		
353	Einzahlungen infolge eines Kapitaltausch bei derivativen Finanzinstrumenten mit Grundgeschäft	0,00		
3530	Einzahlungen infolge eines Kapitaltausch bei derivativen Finanzinstrumenten mit Grundgeschäft			
355	Einzahlungen aus dem Abgang von Finanzinstrumenten	0,00		
3550	Einzahlungen aus dem Abgang von Finanzinstrumenten			
35	Summe Einzahlungen aus der Finanzierungstätigkeit	1.505.900,00		
361	Auszahlungen aus der Tilgung von Finanzschulden	384.600,00		
3611	Auszahlungen aus empfangenen Darlehen von öffentlichen Körperschaften und Rechtsträgern			
3612	Auszahlungen aus empfangenen Darlehen von Beteiligungen			
3613	Auszahlungen aus empfangenen Darlehen von Unternehmen und privaten Haushalten			
3614	Auszahlungen aus Finanzschulden	351.900,00		

MVAG	Mittelverwendungs- und aufbringungsgruppen (1. und 2. Ebene)	VA 2020	VA 2019	RA 2018
3615	Auszahlung aus der Rückzahlung von Leasingverbindlichkeiten	32.700,00		
363	Auszahlungen infolge eines Kapitaltausch bei derivativen Finanzinstrumenten mit Grundgeschäft	0,00		
3630	Auszahlungen infolge eines Kapitaltausch bei derivativen Finanzinstrumenten mit Grundgeschäft			
365	Auszahlungen für den Erwerb von Finanzinstrumenten	0,00		
3650	Auszahlungen für den Erwerb von Finanzinstrumenten			
36	Summe Auszahlungen aus der Finanzierungstätigkeit	384.600,00		
SA4	Saldo (4) Geldfluss aus der Finanzierungstätigkeit (35 – 36)	1.121.300,00		
SA5	Saldo (5) Geldfluss aus der voranschlagswirksamen Gebarung (Saldo 3 + Saldo 4)	-282.300,00		

Finanzierungshaushalt Bereichsbudget 1. und 2. Ebene
(Anlage 1b)

Vertretungskörper und allgemeine Verwaltung (Gruppe 0)

MVAG	Mittelverwendungs- und aufbringungsgruppen (1. und 2. Ebene)	VA 2020	VA 2019	RA 2018
311	Einzahlungen aus der operativen Verwaltungstätigkeit	4.700,00		
3111	Einzahlungen aus eigenen Abgaben			
3112	Einzahlungen aus Ertragsanteilen			
3113	Einzahlungen aus Gebühren			
3114	Einzahlungen aus Leistungen	4.500,00		
3115	Einzahlungen aus Besitz und wirtschaftlicher Tätigkeit			
3116	Einzahlungen aus Veräußerung von geringwertigen Wirtschaftsgütern (GWG) und sonstige Einzahlungen	200,00		
312	Einzahlungen aus Transfers (ohne Kapitaltransfers)	32.900,00		
3121	Transferzahlungen von Trägern des öffentlichen Rechts	5.700,00		
3122	Transferzahlungen von Beteiligungen			
3123	Transferzahlungen von Unternehmen (inkl. Finanzunternehmen)	11.200,00		
3124	Transferzahlungen von Haushalte und Organisationen ohne Erwerbscharakter	16.000,00		
3125	Transferzahlungen vom Ausland			
3126	Investitions- und Tilgungszuschüsse zwischen Unternehmungen und Betrieben der Gebietskörperschaft und der Gebietskörperschaft			
313	Einzahlungen aus Finanzerträgen	0,00		
3131	Einzahlungen aus Zinserträgen			
3133	Einzahlungen aus Gewinnentnahmen von marktbestimmten Betrieben			
3134	Sonstige Einzahlungen aus Finanzerträgen			
3135	Einzahlungen aus Dividenden/Gewinnausschüttungen			
31	Summe Einzahlungen operative Gebarung	37.600,00		
321	Auszahlungen aus Personalaufwand	596.200,00		
3211	Auszahlungen für Personalaufwand Bezüge, Nebengebühren, und Mehrleistungsvergütungen)	472.500,00		
3212	Auszahlungen für gesetzliche und freiwillige Sozialaufwendungen	123.700,00		
3213	Auszahlungen aus sonstigem Personalaufwand			
322	Auszahlungen aus Sachaufwand (ohne Transferaufwand)	442.200,00		
3221	Auszahlungen für Gebrauchs- und Verbrauchsgüter, Handelswaren	26.700,00		
3222	Auszahlungen für Verwaltungs- und Betriebsaufwand	39.700,00		
3223	Auszahlungen für Leasing- und Mietaufwand			
3224	Auszahlungen für Instandhaltung	17.300,00		
3225	Sonstige Auszahlungen aus Sachaufwand	358.500,00		
323	Auszahlungen aus Transfers (ohne Kapitaltransfers)	71.300,00		
3231	Transferzahlungen an Träger des öffentlichen Rechts	36.200,00		
3232	Transferzahlungen an Beteiligungen			
3233	Transferzahlungen an Unternehmen (inkl. Finanzunternehmen)			

Vertretungskörper und allgemeine Verwaltung (Gruppe 0)

MVAG	Mittelverwendungs- und aufbringungsgruppen (1. und 2. Ebene)	VA 2020	VA 2019	RA 2018
3234	Transferzahlungen an Haushalte und Organisationen ohne Erwerbscharakter	35.100,00		
3235	Transferzahlungen an das Ausland			
3236	Investitions- und Tilgungszuschüsse zwischen Unternehmungen und Betrieben der Gebietskörperschaft und der Gebietskörperschaft			
324	Auszahlungen aus Finanzaufwand	0,00		
3241	Auszahlungen für Zinsaufwand, für Finanzierungsleasing, für Forderungskauf, für Finanzschulden und derivative Finanzinstrumente m			
3242	Auszahlungen für Zinsen aus derivativen Finanzinstrumenten ohne Grundgeschäft			
3243	Auszahlung aus Gewinnentnahmen von marktbestimmten Betrieben			
3244	Sonstige Auszahlungen aus Finanzaufwendungen			
32	Summe Auszahlungen operative Gebarung	1.109.700,00		
SA1	Saldo (1) Geldfluss aus der Operativen Gebarung (31 – 32)	-1.072.100,00		
331	Einzahlungen aus der Investitionstätigkeit	0,00		
3311	Einzahlungen aus der Veräußerung von immateriellem Vermögen			
3312	Einzahlungen aus der Veräußerung von Grundstücken und Grundstückeinrichtungen			
3313	Einzahlungen aus der Veräußerung von Gebäuden und Bauten			
3314	Einzahlungen aus der Veräußerung von technischen Anlagen, Fahrzeuge und Maschinen			
3315	Einzahlungen aus der Veräußerung von Amts-, Betriebs- und Geschäftsausstattung			
3316	Einzahlungen aus der Veräußerung von Kulturgütern			
3317	Einzahlungen aus der Veräußerung von Beteiligungen			
332	Einzahlungen aus der Rückzahlung von Darlehen sowie gewährten Vorschüssen	0,00		
3321	Einzahlungen aus Darlehen an Träger des öffentlichen Rechts			
3322	Einzahlungen aus Darlehen an Beteiligungen			
3323	Einzahlungen aus Darlehen an Unternehmen und Haushalte			
3325	Einzahlungen aus Vorschüssen und Anzahlungen			
333	Einzahlungen aus Kapitaltransfers	0,00		
3331	Kapitaltransferzahlungen von Trägern des öffentlichen Rechts			
3332	Kapitaltransferzahlungen von Beteiligungen			
3333	Kapitaltransferzahlungen von Unternehmen			
3334	Kapitaltransferzahlungen von Haushalten und Organisationen ohne Erwerbscharakter			
3335	Kapitaltransferzahlungen vom Ausland			
33	Summe Einzahlungen investive Gebarung	0,00		
341	Auszahlungen aus der Investitionstätigkeit	46.800,00		
3411	Auszahlungen für den Erwerb von immateriellem Vermögen	1.800,00		
3412	Auszahlungen für den Erwerb von Grundstücken und Grundstückseinrichtungen			
3413	Auszahlungen für den Erwerb von Gebäuden und Bauten			

Vertretungskörper und allgemeine Verwaltung (Gruppe 0)

MVAG	Mittelverwendungs- und aufbringungsgruppen (1. und 2. Ebene)	VA 2020	VA 2019	RA 2018
3414	Auszahlungen für den Erwerb von technischen Anlagen, Fahrzeuge und Maschinen			
3415	Auszahlungen für den Erwerb von Amts-, Betriebs- und Geschäftsausstattung	45.000,00		
3416	Auszahlungen für den Erwerb von Kulturgütern			
3417	Auszahlungen für den Erwerb von Beteiligungen			
342	Auszahlungen von gewährten Darlehen sowie gewährten Vorschüssen	0,00		
3421	Auszahlung von Darlehen an Träger des öffentlichen Rechts			
3422	Auszahlung von Darlehen an Beteiligungen			
3423	Auszahlung von Darlehen an Unternehmen und Haushalte			
3424				
3425	Auszahlungen von Vorschüssen und Anzahlungen			
343	Auszahlungen aus Kapitaltransfers	0,00		
3431	Kapitaltransferzahlungen an Träger des öffentlichen Rechts			
3432	Kapitaltransferzahlungen an Beteiligungen			
3433	Kapitaltransferzahlungen an Unternehmen (Finanzunternehmen)			
3434	Kapitaltransferzahlungen an Haushalte und Organisationen ohne Erwerbscharakter			
3435	Kapitaltransferzahlungen an das Ausland			
34	Summe Auszahlungen investive Gebarung	46.800,00		
SA2	Saldo (2) Geldfluss aus der Investiven Gebarung (33 – 34)	-46.800,00		
SA3	Saldo (3) Nettofinanzierungssaldo (Saldo 1 + Saldo 2)	-1.118.900,00		
351	Einzahlungen aus der Aufnahme von Finanzschulden	0,00		
3511	Einzahlungen aus empfangenen Darlehen von öffentlichen Körperschaften und Rechtsträgern			
3512	Einzahlungen aus empfangenen Darlehen von Beteiligungen			
3513	Einzahlungen aus empfangenen Darlehen von Unternehmen und privaten Haushalten			
3514	Einzahlungen aus Finanzschulden (Finanzunternehmen)			
353	Einzahlungen infolge eines Kapitaltausch bei derivativen Finanzinstrumenten mit Grundgeschäft	0,00		
3530	Einzahlungen infolge eines Kapitaltausch bei derivativen Finanzinstrumenten mit Grundgeschäft			
355	Einzahlungen aus dem Abgang von Finanzinstrumenten	0,00		
3550	Einzahlungen aus dem Abgang von Finanzinstrumenten			
35	Summe Einzahlungen aus der Finanzierungstätigkeit	0,00		
361	Auszahlungen aus der Tilgung von Finanzschulden	0,00		
3611	Auszahlungen aus empfangenen Darlehen von öffentlichen Körperschaften und Rechtsträgern			

Vertretungskörper und allgemeine Verwaltung (Gruppe 0)

MVAG	Mittelverwendungs- und aufbringungsgruppen (1. und 2. Ebene)	VA 2020	VA 2019	RA 2018
3612	Auszahlungen aus empfangenen Darlehen von Beteiligungen			
3613	Auszahlungen aus empfangenen Darlehen von Unternehmen und privaten Haushalten			
3614	Auszahlungen aus Finanzschulden			
3615	Auszahlung aus der Rückzahlung von Leasingverbindlichkeiten			
363	Auszahlungen infolge eines Kapitaltausch bei derivativen Finanzinstrumenten mit Grundgeschäft	0,00		
3630	Auszahlungen infolge eines Kapitaltausch bei derivativen Finanzinstrumenten mit Grundgeschäft			
365	Auszahlungen für den Erwerb von Finanzinstrumenten	0,00		
3650	Auszahlungen für den Erwerb von Finanzinstrumenten			
36	Summe Auszahlungen aus der Finanzierungstätigkeit	0,00		
SA4	Saldo (4) Geldfluss aus der Finanzierungstätigkeit (35 – 36)	0,00		
SA5	Saldo (5) Geldfluss aus der voranschlagswirksamen Gebarung (Saldo 3 + Saldo 4)	-1.118.900,00		

Öffentliche Ordnung und Sicherheit (Gruppe 1)

MVAG	Mittelverwendungs- und aufbringungsgruppen (1. und 2. Ebene)	VA 2020	VA 2019	RA 2018
311	Einzahlungen aus der operativen Verwaltungstätigkeit	126.400,00		
3111	Einzahlungen aus eigenen Abgaben			
3112	Einzahlungen aus Ertragsanteilen			
3113	Einzahlungen aus Gebühren			
3114	Einzahlungen aus Leistungen	10.700,00		
3115	Einzahlungen aus Besitz und wirtschaftlicher Tätigkeit			
3116	Einzahlungen aus Veräußerung von geringwertigen Wirtschaftsgütern (GWG) und sonstige Einzahlungen	115.700,00		
312	Einzahlungen aus Transfers (ohne Kapitaltransfers)	120.900,00		
3121	Transferzahlungen von Trägern des öffentlichen Rechts	120.900,00		
3122	Transferzahlungen von Beteiligungen			
3123	Transferzahlungen von Unternehmen (inkl. Finanzunternehmen)			
3124	Transferzahlungen von Haushalte und Organisationen ohne Erwerbscharakter			
3125	Transferzahlungen vom Ausland			
3126	Investitions- und Tilgungszuschüsse zwischen Unternehmungen und Betrieben der Gebietskörperschaft und der Gebietskörperschaft			
313	Einzahlungen aus Finanzerträgen	0,00		
3131	Einzahlungen aus Zinserträgen			
3133	Einzahlungen aus Gewinnentnahmen von marktbestimmten Betrieben			
3134	Sonstige Einzahlungen aus Finanzerträgen			
3135	Einzahlungen aus Dividenden/Gewinnausschüttungen			
31	Summe Einzahlungen operative Gebarung	247.300,00		
321	Auszahlungen aus Personalaufwand	0,00		
3211	Auszahlungen für Personalaufwand Bezüge, Nebengebühren, und Mehrleistungsvergütungen)			
3212	Auszahlungen für gesetzliche und freiwillige Sozialaufwendungen			
3213	Auszahlungen aus sonstigem Personalaufwand			
322	Auszahlungen aus Sachaufwand (ohne Transferaufwand)	231.900,00		
3221	Auszahlungen für Gebrauchs- und Verbrauchsgüter, Handelswaren	27.200,00		
3222	Auszahlungen für Verwaltungs- und Betriebsaufwand	41.600,00		
3223	Auszahlungen für Leasing- und Mietaufwand			
3224	Auszahlungen für Instandhaltung	34.800,00		
3225	Sonstige Auszahlungen aus Sachaufwand	128.300,00		
323	Auszahlungen aus Transfers (ohne Kapitaltransfers)	0,00		
3231	Transferzahlungen an Träger des öffentlichen Rechts			
3232	Transferzahlungen an Beteiligungen			
3233	Transferzahlungen an Unternehmen (inkl. Finanzunternehmen)			

Öffentliche Ordnung und Sicherheit (Gruppe 1)

MVAG	Mittelverwendungs- und aufbringungsgruppen (1. und 2. Ebene)	VA 2020	VA 2019	RA 2018
3234	Transferzahlungen an Haushalte und Organisationen ohne Erwerbscharakter			
3235	Transferzahlungen an das Ausland			
3236	Investitions- und Tilgungszuschüsse zwischen Unternehmungen und Betrieben der Gebietskörperschaft und der Gebietskörperschaft			
324	Auszahlungen aus Finanzaufwand	0,00		
3241	Auszahlungen für Zinsaufwand, für Finanzierungsleasing, für Forderungskauf, für Finanzschulden und derivative Finanzinstrumente m			
3242	Auszahlungen für Zinsen aus derivativen Finanzinstrumenten ohne Grundgeschäft			
3243	Auszahlung aus Gewinnentnahmen von marktbestimmten Betrieben			
3244	Sonstige Auszahlungen aus Finanzaufwendungen			
32	Summe Auszahlungen operative Gebarung	231.900,00		
SA1	Saldo (1) Geldfluss aus der Operativen Gebarung (31 – 32)	15.400,00		
331	Einzahlungen aus der Investitionstätigkeit	0,00		
3311	Einzahlungen aus der Veräußerung von immateriellem Vermögen			
3312	Einzahlungen aus der Veräußerung von Grundstücken und Grundstückeinrichtungen			
3313	Einzahlungen aus der Veräußerung von Gebäuden und Bauten			
3314	Einzahlungen aus der Veräußerung von technischen Anlagen, Fahrzeuge und Maschinen			
3315	Einzahlungen aus der Veräußerung von Amts-, Betriebs- und Geschäftsausstattung			
3316	Einzahlungen aus der Veräußerung von Kulturgütern			
3317	Einzahlungen aus der Veräußerung von Beteiligungen			
332	Einzahlungen aus der Rückzahlung von Darlehen sowie gewährten Vorschüssen	0,00		
3321	Einzahlungen aus Darlehen an Träger des öffentlichen Rechts			
3322	Einzahlungen aus Darlehen an Beteiligungen			
3323	Einzahlungen aus Darlehen an Unternehmen und Haushalte			
3325	Einzahlungen aus Vorschüssen und Anzahlungen			
333	Einzahlungen aus Kapitaltransfers	120.900,00		
3331	Kapitaltransferzahlungen von Trägern des öffentlichen Rechts	120.900,00		
3332	Kapitaltransferzahlungen von Beteiligungen			
3333	Kapitaltransferzahlungen von Unternehmen			
3334	Kapitaltransferzahlungen von Haushalten und Organisationen ohne Erwerbscharakter			
3335	Kapitaltransferzahlungen vom Ausland			
33	Summe Einzahlungen investive Gebarung	120.900,00		
341	Auszahlungen aus der Investitionstätigkeit	379.600,00		
3411	Auszahlungen für den Erwerb von immateriellem Vermögen	700,00		
3412	Auszahlungen für den Erwerb von Grundstücken und Grundstückseinrichtungen			
3413	Auszahlungen für den Erwerb von Gebäuden und Bauten			

Öffentliche Ordnung und Sicherheit (Gruppe 1)

MVAG	Mittelverwendungs- und aufbringungsgruppen (1. und 2. Ebene)	VA 2020	VA 2019	RA 2018
3414	Auszahlungen für den Erwerb von technischen Anlagen, Fahrzeuge und Maschinen	375.700,00		
3415	Auszahlungen für den Erwerb von Amts-, Betriebs- und Geschäftsausstattung	3.200,00		
3416	Auszahlungen für den Erwerb von Kulturgütern			
3417	Auszahlungen für den Erwerb von Beteiligungen			
342	Auszahlungen von gewährten Darlehen sowie gewährten Vorschüssen	0,00		
3421	Auszahlung von Darlehen an Träger des öffentlichen Rechts			
3422	Auszahlung von Darlehen an Beteiligungen			
3423	Auszahlung von Darlehen an Unternehmen und Haushalte			
3424				
3425	Auszahlungen von Vorschüssen und Anzahlungen			
343	Auszahlungen aus Kapitaltransfers	0,00		
3431	Kapitaltransferzahlungen an Träger des öffentlichen Rechts			
3432	Kapitaltransferzahlungen an Beteiligungen			
3433	Kapitaltransferzahlungen an Unternehmen (Finanzunternehmen)			
3434	Kapitaltransferzahlungen an Haushalte und Organisationen ohne Erwerbscharakter			
3435	Kapitaltransferzahlungen an das Ausland			
34	Summe Auszahlungen investive Gebarung	379.600,00		
SA2	Saldo (2) Geldfluss aus der Investiven Gebarung (33 – 34)	-258.700,00		
SA3	Saldo (3) Nettofinanzierungssaldo (Saldo 1 + Saldo 2)	-243.300,00		
351	Einzahlungen aus der Aufnahme von Finanzschulden	0,00		
3511	Einzahlungen aus empfangenen Darlehen von öffentlichen Körperschaften und Rechtsträgern			
3512	Einzahlungen aus empfangenen Darlehen von Beteiligungen			
3513	Einzahlungen aus empfangenen Darlehen von Unternehmen und privaten Haushalten			
3514	Einzahlungen aus Finanzschulden (Finanzunternehmen)			
353	Einzahlungen infolge eines Kapitaltausch bei derivativen Finanzinstrumenten mit Grundgeschäft	0,00		
3530	Einzahlungen infolge eines Kapitaltausch bei derivativen Finanzinstrumenten mit Grundgeschäft			
355	Einzahlungen aus dem Abgang von Finanzinstrumenten	0,00		
3550	Einzahlungen aus dem Abgang von Finanzinstrumenten			
35	Summe Einzahlungen aus der Finanzierungstätigkeit	0,00		
361	Auszahlungen aus der Tilgung von Finanzschulden	0,00		
3611	Auszahlungen aus empfangenen Darlehen von öffentlichen Körperschaften und Rechtsträgern			

Öffentliche Ordnung und Sicherheit (Gruppe 1)

MVAG	Mittelverwendungs- und aufbringungsgruppen (1. und 2. Ebene)	VA 2020	VA 2019	RA 2018
3612	Auszahlungen aus empfangenen Darlehen von Beteiligungen			
3613	Auszahlungen aus empfangenen Darlehen von Unternehmen und privaten Haushalten			
3614	Auszahlungen aus Finanzschulden			
3615	Auszahlung aus der Rückzahlung von Leasingverbindlichkeiten			
363	Auszahlungen infolge eines Kapitaltausch bei derivativen Finanzinstrumenten mit Grundgeschäft	0,00		
3630	Auszahlungen infolge eines Kapitaltausch bei derivativen Finanzinstrumenten mit Grundgeschäft			
365	Auszahlungen für den Erwerb von Finanzinstrumenten	0,00		
3650	Auszahlungen für den Erwerb von Finanzinstrumenten			
36	Summe Auszahlungen aus der Finanzierungstätigkeit	0,00		
SA4	Saldo (4) Geldfluss aus der Finanzierungstätigkeit (35 – 36)	0,00		
SA5	Saldo (5) Geldfluss aus der voranschlagswirksamen Gebarung (Saldo 3 + Saldo 4)	-243.300,00		

Unterricht, Erziehung, Sport und Wissenschaft (Gruppe 2)

MVAG	Mittelverwendungs- und aufbringungsgruppen (1. und 2. Ebene)	VA 2020	VA 2019	RA 2018
311	Einzahlungen aus der operativen Verwaltungstätigkeit	225.200,00		
3111	Einzahlungen aus eigenen Abgaben			
3112	Einzahlungen aus Ertragsanteilen			
3113	Einzahlungen aus Gebühren			
3114	Einzahlungen aus Leistungen	189.000,00		
3115	Einzahlungen aus Besitz und wirtschaftlicher Tätigkeit	35.200,00		
3116	Einzahlungen aus Veräußerung von geringwertigen Wirtschaftsgütern (GWG) und sonstige Einzahlungen	1.000,00		
312	Einzahlungen aus Transfers (ohne Kapitaltransfers)	21.800,00		
3121	Transferzahlungen von Trägern des öffentlichen Rechts	13.400,00		
3122	Transferzahlungen von Beteiligungen			
3123	Transferzahlungen von Unternehmen (inkl. Finanzunternehmen)	8.400,00		
3124	Transferzahlungen von Haushalte und Organisationen ohne Erwerbscharakter			
3125	Transferzahlungen vom Ausland			
3126	Investitions- und Tilgungszuschüsse zwischen Unternehmungen und Betrieben der Gebietskörperschaft und der Gebietskörperschaft			
313	Einzahlungen aus Finanzerträgen	0,00		
3131	Einzahlungen aus Zinserträgen			
3133	Einzahlungen aus Gewinnentnahmen von marktbestimmten Betrieben			
3134	Sonstige Einzahlungen aus Finanzerträgen			
3135	Einzahlungen aus Dividenden/Gewinnausschüttungen			
31	Summe Einzahlungen operative Gebarung	247.000,00		
321	Auszahlungen aus Personalaufwand	489.500,00		
3211	Auszahlungen für Personalaufwand Bezüge, Nebengebühren, und Mehrleistungsvergütungen)	388.500,00		
3212	Auszahlungen für gesetzliche und freiwillige Sozialaufwendungen	101.000,00		
3213	Auszahlungen aus sonstigem Personalaufwand			
322	Auszahlungen aus Sachaufwand (ohne Transferaufwand)	566.300,00		
3221	Auszahlungen für Gebrauchs- und Verbrauchsgüter, Handelswaren	48.100,00		
3222	Auszahlungen für Verwaltungs- und Betriebsaufwand	70.500,00		
3223	Auszahlungen für Leasing- und Mietaufwand	122.800,00		
3224	Auszahlungen für Instandhaltung	34.900,00		
3225	Sonstige Auszahlungen aus Sachaufwand	290.000,00		
323	Auszahlungen aus Transfers (ohne Kapitaltransfers)	382.600,00		
3231	Transferzahlungen an Träger des öffentlichen Rechts	331.000,00		
3232	Transferzahlungen an Beteiligungen			
3233	Transferzahlungen an Unternehmen (inkl. Finanzunternehmen)			

Unterricht, Erziehung, Sport und Wissenschaft (Gruppe 2)

MVAG	Mittelverwendungs- und aufbringungsgruppen (1. und 2. Ebene)	VA 2020	VA 2019	RA 2018
3234	Transferzahlungen an Haushalte und Organisationen ohne Erwerbscharakter	51.600,00		
3235	Transferzahlungen an das Ausland			
3236	Investitions- und Tilgungszuschüsse zwischen Unternehmungen und Betrieben der Gebietskörperschaft und der Gebietskörperschaft			
324	Auszahlungen aus Finanzaufwand	4.200,00		
3241	Auszahlungen für Zinsaufwand, für Finanzierungsleasing, für Forderungskauf, für Finanzschulden und derivative Finanzinstrumente m	4.200,00		
3242	Auszahlungen für Zinsen aus derivativen Finanzinstrumenten ohne Grundgeschäft			
3243	Auszahlung aus Gewinnentnahmen von marktbestimmten Betrieben			
3244	Sonstige Auszahlungen aus Finanzaufwendungen			
32	Summe Auszahlungen operative Gebarung	1.442.600,00		
SA1	Saldo (1) Geldfluss aus der Operativen Gebarung (31 – 32)	-1.195.600,00		
331	Einzahlungen aus der Investitionstätigkeit	0,00		
3311	Einzahlungen aus der Veräußerung von immateriellem Vermögen			
3312	Einzahlungen aus der Veräußerung von Grundstücken und Grundstückeinrichtungen			
3313	Einzahlungen aus der Veräußerung von Gebäuden und Bauten			
3314	Einzahlungen aus der Veräußerung von technischen Anlagen, Fahrzeuge und Maschinen			
3315	Einzahlungen aus der Veräußerung von Amts-, Betriebs- und Geschäftsausstattung			
3316	Einzahlungen aus der Veräußerung von Kulturgütern			
3317	Einzahlungen aus der Veräußerung von Beteiligungen			
332	Einzahlungen aus der Rückzahlung von Darlehen sowie gewährten Vorschüssen	0,00		
3321	Einzahlungen aus Darlehen an Träger des öffentlichen Rechts			
3322	Einzahlungen aus Darlehen an Beteiligungen			
3323	Einzahlungen aus Darlehen an Unternehmen und Haushalte			
3325	Einzahlungen aus Vorschüssen und Anzahlungen			
333	Einzahlungen aus Kapitaltransfers	0,00		
3331	Kapitaltransferzahlungen von Trägern des öffentlichen Rechts			
3332	Kapitaltransferzahlungen von Beteiligungen			
3333	Kapitaltransferzahlungen von Unternehmen			
3334	Kapitaltransferzahlungen von Haushalten und Organisationen ohne Erwerbscharakter			
3335	Kapitaltransferzahlungen vom Ausland			
33	Summe Einzahlungen investive Gebarung	0,00		
341	Auszahlungen aus der Investitionstätigkeit	5.300,00		
3411	Auszahlungen für den Erwerb von immateriellem Vermögen			
3412	Auszahlungen für den Erwerb von Grundstücken und Grundstückseinrichtungen			
3413	Auszahlungen für den Erwerb von Gebäuden und Bauten	1.000,00		

Unterricht, Erziehung, Sport und Wissenschaft (Gruppe 2)

MVAG	Mittelverwendungs- und aufbringungsgruppen (1. und 2. Ebene)	VA 2020	VA 2019	RA 2018
3414	Auszahlungen für den Erwerb von technischen Anlagen, Fahrzeuge und Maschinen			
3415	Auszahlungen für den Erwerb von Amts-, Betriebs- und Geschäftsausstattung	4.300,00		
3416	Auszahlungen für den Erwerb von Kulturgütern			
3417	Auszahlungen für den Erwerb von Beteiligungen			
342	Auszahlungen von gewährten Darlehen sowie gewährten Vorschüssen	0,00		
3421	Auszahlung von Darlehen an Träger des öffentlichen Rechts			
3422	Auszahlung von Darlehen an Beteiligungen			
3423	Auszahlung von Darlehen an Unternehmen und Haushalte			
3424				
3425	Auszahlungen von Vorschüssen und Anzahlungen			
343	Auszahlungen aus Kapitaltransfers	0,00		
3431	Kapitaltransferzahlungen an Träger des öffentlichen Rechts			
3432	Kapitaltransferzahlungen an Beteiligungen			
3433	Kapitaltransferzahlungen an Unternehmen (Finanzunternehmen)			
3434	Kapitaltransferzahlungen an Haushalte und Organisationen ohne Erwerbscharakter			
3435	Kapitaltransferzahlungen an das Ausland			
34	Summe Auszahlungen investive Gebarung	5.300,00		
SA2	Saldo (2) Geldfluss aus der Investiven Gebarung (33 – 34)	-5.300,00		
SA3	Saldo (3) Nettofinanzierungssaldo (Saldo 1 + Saldo 2)	-1.200.900,00		
351	Einzahlungen aus der Aufnahme von Finanzschulden	0,00		
3511	Einzahlungen aus empfangenen Darlehen von öffentlichen Körperschaften und Rechtsträgern			
3512	Einzahlungen aus empfangenen Darlehen von Beteiligungen			
3513	Einzahlungen aus empfangenen Darlehen von Unternehmen und privaten Haushalten			
3514	Einzahlungen aus Finanzschulden (Finanzunternehmen)			
353	Einzahlungen infolge eines Kapitaltausch bei derivativen Finanzinstrumenten mit Grundgeschäft	0,00		
3530	Einzahlungen infolge eines Kapitaltausch bei derivativen Finanzinstrumenten mit Grundgeschäft			
355	Einzahlungen aus dem Abgang von Finanzinstrumenten	0,00		
3550	Einzahlungen aus dem Abgang von Finanzinstrumenten			
35	Summe Einzahlungen aus der Finanzierungstätigkeit	0,00		
361	Auszahlungen aus der Tilgung von Finanzschulden	61.700,00		
3611	Auszahlungen aus empfangenen Darlehen von öffentlichen Körperschaften und Rechtsträgern			

Unterricht, Erziehung, Sport und Wissenschaft (Gruppe 2)

MVAG	Mittelverwendungs- und aufbringungsgruppen (1. und 2. Ebene)	VA 2020	VA 2019	RA 2018
3612	Auszahlungen aus empfangenen Darlehen von Beteiligungen			
3613	Auszahlungen aus empfangenen Darlehen von Unternehmen und privaten Haushalten			
3614	Auszahlungen aus Finanzschulden	61.700,00		
3615	Auszahlung aus der Rückzahlung von Leasingverbindlichkeiten			
363	Auszahlungen infolge eines Kapitaltausch bei derivativen Finanzinstrumenten mit Grundgeschäft	0,00		
3630	Auszahlungen infolge eines Kapitaltausch bei derivativen Finanzinstrumenten mit Grundgeschäft			
365	Auszahlungen für den Erwerb von Finanzinstrumenten	0,00		
3650	Auszahlungen für den Erwerb von Finanzinstrumenten			
36	Summe Auszahlungen aus der Finanzierungstätigkeit	61.700,00		
SA4	Saldo (4) Geldfluss aus der Finanzierungstätigkeit (35 – 36)	-61.700,00		
SA5	Saldo (5) Geldfluss aus der voranschlagswirksamen Gebarung (Saldo 3 + Saldo 4)	-1.262.600,00		

Kunst, Kultur und Kultus (Gruppe 3)

MVAG	Mittelverwendungs- und aufbringungsgruppen (1. und 2. Ebene)	VA 2020	VA 2019	RA 2018
311	Einzahlungen aus der operativen Verwaltungstätigkeit	11.300,00		
3111	Einzahlungen aus eigenen Abgaben			
3112	Einzahlungen aus Ertragsanteilen			
3113	Einzahlungen aus Gebühren			
3114	Einzahlungen aus Leistungen	11.300,00		
3115	Einzahlungen aus Besitz und wirtschaftlicher Tätigkeit			
3116	Einzahlungen aus Veräußerung von geringwertigen Wirtschaftsgütern (GWG) und sonstige Einzahlungen			
312	Einzahlungen aus Transfers (ohne Kapitaltransfers)	0,00		
3121	Transferzahlungen von Trägern des öffentlichen Rechts			
3122	Transferzahlungen von Beteiligungen			
3123	Transferzahlungen von Unternehmen (inkl. Finanzunternehmen)			
3124	Transferzahlungen von Haushalte und Organisationen ohne Erwerbscharakter			
3125	Transferzahlungen vom Ausland			
3126	Investitions- und Tilgungszuschüsse zwischen Unternehmungen und Betrieben der Gebietskörperschaft und der Gebietskörperschaft			
313	Einzahlungen aus Finanzerträgen	0,00		
3131	Einzahlungen aus Zinserträgen			
3133	Einzahlungen aus Gewinnentnahmen von marktbestimmten Betrieben			
3134	Sonstige Einzahlungen aus Finanzerträgen			
3135	Einzahlungen aus Dividenden/Gewinnausschüttungen			
31	Summe Einzahlungen operative Gebarung	11.300,00		
321	Auszahlungen aus Personalaufwand	71.900,00		
3211	Auszahlungen für Personalaufwand Bezüge, Nebengebühren, und Mehrleistungsvergütungen)	58.500,00		
3212	Auszahlungen für gesetzliche und freiwillige Sozialaufwendungen	13.400,00		
3213	Auszahlungen aus sonstigem Personalaufwand			
322	Auszahlungen aus Sachaufwand (ohne Transferaufwand)	76.900,00		
3221	Auszahlungen für Gebrauchs- und Verbrauchsgüter, Handelswaren	17.800,00		
3222	Auszahlungen für Verwaltungs- und Betriebsaufwand	800,00		
3223	Auszahlungen für Leasing- und Mietaufwand			
3224	Auszahlungen für Instandhaltung	1.000,00		
3225	Sonstige Auszahlungen aus Sachaufwand	57.300,00		
323	Auszahlungen aus Transfers (ohne Kapitaltransfers)	242.400,00		
3231	Transferzahlungen an Träger des öffentlichen Rechts	233.600,00		
3232	Transferzahlungen an Beteiligungen			
3233	Transferzahlungen an Unternehmen (inkl. Finanzunternehmen)			

Kunst, Kultur und Kultus (Gruppe 3)

MVAG	Mittelverwendungs- und aufbringungsgruppen (1. und 2. Ebene)	VA 2020	VA 2019	RA 2018
3234	Transferzahlungen an Haushalte und Organisationen ohne Erwerbscharakter	8.800,00		
3235	Transferzahlungen an das Ausland			
3236	Investitions- und Tilgungszuschüsse zwischen Unternehmungen und Betrieben der Gebietskörperschaft und der Gebietskörperschaft			
324	Auszahlungen aus Finanzaufwand	0,00		
3241	Auszahlungen für Zinsaufwand, für Finanzierungsleasing, für Forderungskauf, für Finanzschulden und derivative Finanzinstrumente m			
3242	Auszahlungen für Zinsen aus derivativen Finanzinstrumenten ohne Grundgeschäft			
3243	Auszahlung aus Gewinnentnahmen von marktbestimmten Betrieben			
3244	Sonstige Auszahlungen aus Finanzaufwendungen			
32	Summe Auszahlungen operative Gebarung	391.200,00		
SA1	Saldo (1) Geldfluss aus der Operativen Gebarung (31 – 32)	-379.900,00		
331	Einzahlungen aus der Investitionstätigkeit	0,00		
3311	Einzahlungen aus der Veräußerung von immateriellem Vermögen			
3312	Einzahlungen aus der Veräußerung von Grundstücken und Grundstückeinrichtungen			
3313	Einzahlungen aus der Veräußerung von Gebäuden und Bauten			
3314	Einzahlungen aus der Veräußerung von technischen Anlagen, Fahrzeuge und Maschinen			
3315	Einzahlungen aus der Veräußerung von Amts-, Betriebs- und Geschäftsausstattung			
3316	Einzahlungen aus der Veräußerung von Kulturgütern			
3317	Einzahlungen aus der Veräußerung von Beteiligungen			
332	Einzahlungen aus der Rückzahlung von Darlehen sowie gewährten Vorschüssen	0,00		
3321	Einzahlungen aus Darlehen an Träger des öffentlichen Rechts			
3322	Einzahlungen aus Darlehen an Beteiligungen			
3323	Einzahlungen aus Darlehen an Unternehmen und Haushalte			
3325	Einzahlungen aus Vorschüssen und Anzahlungen			
333	Einzahlungen aus Kapitaltransfers	0,00		
3331	Kapitaltransferzahlungen von Trägern des öffentlichen Rechts			
3332	Kapitaltransferzahlungen von Beteiligungen			
3333	Kapitaltransferzahlungen von Unternehmen			
3334	Kapitaltransferzahlungen von Haushalten und Organisationen ohne Erwerbscharakter			
3335	Kapitaltransferzahlungen vom Ausland			
33	Summe Einzahlungen investive Gebarung	0,00		
341	Auszahlungen aus der Investitionstätigkeit	0,00		
3411	Auszahlungen für den Erwerb von immateriellem Vermögen			
3412	Auszahlungen für den Erwerb von Grundstücken und Grundstückseinrichtungen			
3413	Auszahlungen für den Erwerb von Gebäuden und Bauten			

Kunst, Kultur und Kultus (Gruppe 3)

MVAG	Mittelverwendungs- und aufbringungsgruppen (1. und 2. Ebene)	VA 2020	VA 2019	RA 2018
3414	Auszahlungen für den Erwerb von technischen Anlagen, Fahrzeuge und Maschinen			
3415	Auszahlungen für den Erwerb von Amts-, Betriebs- und Geschäftsausstattung			
3416	Auszahlungen für den Erwerb von Kulturgütern			
3417	Auszahlungen für den Erwerb von Beteiligungen			
342	Auszahlungen von gewährten Darlehen sowie gewährten Vorschüssen	0,00		
3421	Auszahlung von Darlehen an Träger des öffentlichen Rechts			
3422	Auszahlung von Darlehen an Beteiligungen			
3423	Auszahlung von Darlehen an Unternehmen und Haushalte			
3424				
3425	Auszahlungen von Vorschüssen und Anzahlungen			
343	Auszahlungen aus Kapitaltransfers	5.000,00		
3431	Kapitaltransferzahlungen an Träger des öffentlichen Rechts			
3432	Kapitaltransferzahlungen an Beteiligungen			
3433	Kapitaltransferzahlungen an Unternehmen (Finanzunternehmen)			
3434	Kapitaltransferzahlungen an Haushalte und Organisationen ohne Erwerbscharakter	5.000,00		
3435	Kapitaltransferzahlungen an das Ausland			
34	Summe Auszahlungen investive Gebarung	5.000,00		
SA2	Saldo (2) Geldfluss aus der Investiven Gebarung (33 – 34)	-5.000,00		
SA3	Saldo (3) Nettofinanzierungssaldo (Saldo 1 + Saldo 2)	-384.900,00		
351	Einzahlungen aus der Aufnahme von Finanzschulden	0,00		
3511	Einzahlungen aus empfangenen Darlehen von öffentlichen Körperschaften und Rechtsträgern			
3512	Einzahlungen aus empfangenen Darlehen von Beteiligungen			
3513	Einzahlungen aus empfangenen Darlehen von Unternehmen und privaten Haushalten			
3514	Einzahlungen aus Finanzschulden (Finanzunternehmen)			
353	Einzahlungen infolge eines Kapitaltausch bei derivativen Finanzinstrumenten mit Grundgeschäft	0,00		
3530	Einzahlungen infolge eines Kapitaltausch bei derivativen Finanzinstrumenten mit Grundgeschäft			
355	Einzahlungen aus dem Abgang von Finanzinstrumenten	0,00		
3550	Einzahlungen aus dem Abgang von Finanzinstrumenten			
35	Summe Einzahlungen aus der Finanzierungstätigkeit	0,00		
361	Auszahlungen aus der Tilgung von Finanzschulden	0,00		
3611	Auszahlungen aus empfangenen Darlehen von öffentlichen Körperschaften und Rechtsträgern			

Kunst, Kultur und Kultus (Gruppe 3)

MVAG	Mittelverwendungs- und aufbringungsgruppen (1. und 2. Ebene)	VA 2020	VA 2019	RA 2018
3612	Auszahlungen aus empfangenen Darlehen von Beteiligungen			
3613	Auszahlungen aus empfangenen Darlehen von Unternehmen und privaten Haushalten			
3614	Auszahlungen aus Finanzschulden			
3615	Auszahlung aus der Rückzahlung von Leasingverbindlichkeiten			
363	Auszahlungen infolge eines Kapitaltausch bei derivativen Finanzinstrumenten mit Grundgeschäft	0,00		
3630	Auszahlungen infolge eines Kapitaltausch bei derivativen Finanzinstrumenten mit Grundgeschäft			
365	Auszahlungen für den Erwerb von Finanzinstrumenten	0,00		
3650	Auszahlungen für den Erwerb von Finanzinstrumenten			
36	Summe Auszahlungen aus der Finanzierungstätigkeit	0,00		
SA4	Saldo (4) Geldfluss aus der Finanzierungstätigkeit (35 – 36)	0,00		
SA5	Saldo (5) Geldfluss aus der voranschlagswirksamen Gebarung (Saldo 3 + Saldo 4)	-384.900,00		

Soziale Wohlfahrt und Wohnbauförderung (Gruppe 4)

MVAG	Mittelverwendungs- und aufbringungsgruppen (1. und 2. Ebene)	VA 2020	VA 2019	RA 2018
311	Einzahlungen aus der operativen Verwaltungstätigkeit	86.600,00		
3111	Einzahlungen aus eigenen Abgaben			
3112	Einzahlungen aus Ertragsanteilen			
3113	Einzahlungen aus Gebühren			
3114	Einzahlungen aus Leistungen			
3115	Einzahlungen aus Besitz und wirtschaftlicher Tätigkeit	81.600,00		
3116	Einzahlungen aus Veräußerung von geringwertigen Wirtschaftsgütern (GWG) und sonstige Einzahlungen	5.000,00		
312	Einzahlungen aus Transfers (ohne Kapitaltransfers)	0,00		
3121	Transferzahlungen von Trägern des öffentlichen Rechts			
3122	Transferzahlungen von Beteiligungen			
3123	Transferzahlungen von Unternehmen (inkl. Finanzunternehmen)			
3124	Transferzahlungen von Haushalte und Organisationen ohne Erwerbscharakter			
3125	Transferzahlungen vom Ausland			
3126	Investitions- und Tilgungszuschüsse zwischen Unternehmungen und Betrieben der Gebietskörperschaft und der Gebietskörperschaft			
313	Einzahlungen aus Finanzerträgen	0,00		
3131	Einzahlungen aus Zinserträgen			
3133	Einzahlungen aus Gewinnentnahmen von marktbestimmten Betrieben			
3134	Sonstige Einzahlungen aus Finanzerträgen			
3135	Einzahlungen aus Dividenden/Gewinnausschüttungen			
31	Summe Einzahlungen operative Gebarung	86.600,00		
321	Auszahlungen aus Personalaufwand	5.100,00		
3211	Auszahlungen für Personalaufwand Bezüge, Nebengebühren, und Mehrleistungsvergütungen)	4.000,00		
3212	Auszahlungen für gesetzliche und freiwillige Sozialaufwendungen	1.100,00		
3213	Auszahlungen aus sonstigem Personalaufwand			
322	Auszahlungen aus Sachaufwand (ohne Transferaufwand)	55.300,00		
3221	Auszahlungen für Gebrauchs- und Verbrauchsgüter, Handelswaren	400,00		
3222	Auszahlungen für Verwaltungs- und Betriebsaufwand	4.800,00		
3223	Auszahlungen für Leasing- und Mietaufwand	23.900,00		
3224	Auszahlungen für Instandhaltung	500,00		
3225	Sonstige Auszahlungen aus Sachaufwand	25.700,00		
323	Auszahlungen aus Transfers (ohne Kapitaltransfers)	735.300,00		
3231	Transferzahlungen an Träger des öffentlichen Rechts	728.000,00		
3232	Transferzahlungen an Beteiligungen			
3233	Transferzahlungen an Unternehmen (inkl. Finanzunternehmen)			

Soziale Wohlfahrt und Wohnbauförderung (Gruppe 4)

MVAG	Mittelverwendungs- und aufbringungsgruppen (1. und 2. Ebene)	VA 2020	VA 2019	RA 2018
3234	Transferzahlungen an Haushalte und Organisationen ohne Erwerbscharakter	7.300,00		
3235	Transferzahlungen an das Ausland			
3236	Investitions- und Tilgungszuschüsse zwischen Unternehmungen und Betrieben der Gebietskörperschaft und der Gebietskörperschaft			
324	Auszahlungen aus Finanzaufwand	31.000,00		
3241	Auszahlungen für Zinsaufwand, für Finanzierungsleasing, für Forderungskauf, für Finanzschulden und derivative Finanzinstrumente m	31.000,00		
3242	Auszahlungen für Zinsen aus derivativen Finanzinstrumenten ohne Grundgeschäft			
3243	Auszahlung aus Gewinnentnahmen von marktbestimmten Betrieben			
3244	Sonstige Auszahlungen aus Finanzaufwendungen			
32	Summe Auszahlungen operative Gebarung	826.700,00		
SA1	Saldo (1) Geldfluss aus der Operativen Gebarung (31 – 32)	-740.100,00		
331	Einzahlungen aus der Investitionstätigkeit	0,00		
3311	Einzahlungen aus der Veräußerung von immateriellem Vermögen			
3312	Einzahlungen aus der Veräußerung von Grundstücken und Grundstückeinrichtungen			
3313	Einzahlungen aus der Veräußerung von Gebäuden und Bauten			
3314	Einzahlungen aus der Veräußerung von technischen Anlagen, Fahrzeuge und Maschinen			
3315	Einzahlungen aus der Veräußerung von Amts-, Betriebs- und Geschäftsausstattung			
3316	Einzahlungen aus der Veräußerung von Kulturgütern			
3317	Einzahlungen aus der Veräußerung von Beteiligungen			
332	Einzahlungen aus der Rückzahlung von Darlehen sowie gewährten Vorschüssen	0,00		
3321	Einzahlungen aus Darlehen an Träger des öffentlichen Rechts			
3322	Einzahlungen aus Darlehen an Beteiligungen			
3323	Einzahlungen aus Darlehen an Unternehmen und Haushalte			
3325	Einzahlungen aus Vorschüssen und Anzahlungen			
333	Einzahlungen aus Kapitaltransfers	0,00		
3331	Kapitaltransferzahlungen von Trägern des öffentlichen Rechts			
3332	Kapitaltransferzahlungen von Beteiligungen			
3333	Kapitaltransferzahlungen von Unternehmen			
3334	Kapitaltransferzahlungen von Haushalten und Organisationen ohne Erwerbscharakter			
3335	Kapitaltransferzahlungen vom Ausland			
33	Summe Einzahlungen investive Gebarung	0,00		
341	Auszahlungen aus der Investitionstätigkeit	0,00		
3411	Auszahlungen für den Erwerb von immateriellem Vermögen			
3412	Auszahlungen für den Erwerb von Grundstücken und Grundstückseinrichtungen			
3413	Auszahlungen für den Erwerb von Gebäuden und Bauten			

Soziale Wohlfahrt und Wohnbauförderung (Gruppe 4)

MVAG	Mittelverwendungs- und aufbringungsgruppen (1. und 2. Ebene)	VA 2020	VA 2019	RA 2018
3414	Auszahlungen für den Erwerb von technischen Anlagen, Fahrzeuge und Maschinen			
3415	Auszahlungen für den Erwerb von Amts-, Betriebs- und Geschäftsausstattung			
3416	Auszahlungen für den Erwerb von Kulturgütern			
3417	Auszahlungen für den Erwerb von Beteiligungen			
342	Auszahlungen von gewährten Darlehen sowie gewährten Vorschüssen	0,00		
3421	Auszahlung von Darlehen an Träger des öffentlichen Rechts			
3422	Auszahlung von Darlehen an Beteiligungen			
3423	Auszahlung von Darlehen an Unternehmen und Haushalte			
3424				
3425	Auszahlungen von Vorschüssen und Anzahlungen			
343	Auszahlungen aus Kapitaltransfers	400,00		
3431	Kapitaltransferzahlungen an Träger des öffentlichen Rechts			
3432	Kapitaltransferzahlungen an Beteiligungen			
3433	Kapitaltransferzahlungen an Unternehmen (Finanzunternehmen)			
3434	Kapitaltransferzahlungen an Haushalte und Organisationen ohne Erwerbscharakter	400,00		
3435	Kapitaltransferzahlungen an das Ausland			
34	Summe Auszahlungen investive Gebarung	400,00		
SA2	Saldo (2) Geldfluss aus der Investiven Gebarung (33 – 34)	-400,00		
SA3	Saldo (3) Nettofinanzierungssaldo (Saldo 1 + Saldo 2)	-740.500,00		
351	Einzahlungen aus der Aufnahme von Finanzschulden	0,00		
3511	Einzahlungen aus empfangenen Darlehen von öffentlichen Körperschaften und Rechtsträgern			
3512	Einzahlungen aus empfangenen Darlehen von Beteiligungen			
3513	Einzahlungen aus empfangenen Darlehen von Unternehmen und privaten Haushalten			
3514	Einzahlungen aus Finanzschulden (Finanzunternehmen)			
353	Einzahlungen infolge eines Kapitaltausch bei derivativen Finanzinstrumenten mit Grundgeschäft	0,00		
3530	Einzahlungen infolge eines Kapitaltausch bei derivativen Finanzinstrumenten mit Grundgeschäft			
355	Einzahlungen aus dem Abgang von Finanzinstrumenten	0,00		
3550	Einzahlungen aus dem Abgang von Finanzinstrumenten			
35	Summe Einzahlungen aus der Finanzierungstätigkeit	0,00		
361	Auszahlungen aus der Tilgung von Finanzschulden	32.700,00		
3611	Auszahlungen aus empfangenen Darlehen von öffentlichen Körperschaften und Rechtsträgern			

Soziale Wohlfahrt und Wohnbauförderung (Gruppe 4)

MVAG	Mittelverwendungs- und aufbringungsgruppen (1. und 2. Ebene)	VA 2020	VA 2019	RA 2018
3612	Auszahlungen aus empfangenen Darlehen von Beteiligungen			
3613	Auszahlungen aus empfangenen Darlehen von Unternehmen und privaten Haushalten			
3614	Auszahlungen aus Finanzschulden			
3615	Auszahlung aus der Rückzahlung von Leasingverbindlichkeiten	32.700,00		
363	Auszahlungen infolge eines Kapitaltausch bei derivativen Finanzinstrumenten mit Grundgeschäft	0,00		
3630	Auszahlungen infolge eines Kapitaltausch bei derivativen Finanzinstrumenten mit Grundgeschäft			
365	Auszahlungen für den Erwerb von Finanzinstrumenten	0,00		
3650	Auszahlungen für den Erwerb von Finanzinstrumenten			
36	Summe Auszahlungen aus der Finanzierungstätigkeit	32.700,00		
SA4	Saldo (4) Geldfluss aus der Finanzierungstätigkeit (35 – 36)	-32.700,00		
SA5	Saldo (5) Geldfluss aus der voranschlagswirksamen Gebarung (Saldo 3 + Saldo 4)	-773.200,00		

Gesundheit (Gruppe 5)

MVAG	Mittelverwendungs- und aufbringungsgruppen (1. und 2. Ebene)	VA 2020	VA 2019	RA 2018
311	Einzahlungen aus der operativen Verwaltungstätigkeit	200,00		
3111	Einzahlungen aus eigenen Abgaben			
3112	Einzahlungen aus Ertragsanteilen			
3113	Einzahlungen aus Gebühren			
3114	Einzahlungen aus Leistungen	200,00		
3115	Einzahlungen aus Besitz und wirtschaftlicher Tätigkeit			
3116	Einzahlungen aus Veräußerung von geringwertigen Wirtschaftsgütern (GWG) und sonstige Einzahlungen			
312	Einzahlungen aus Transfers (ohne Kapitaltransfers)	105.200,00		
3121	Transferzahlungen von Trägern des öffentlichen Rechts	105.200,00		
3122	Transferzahlungen von Beteiligungen			
3123	Transferzahlungen von Unternehmen (inkl. Finanzunternehmen)			
3124	Transferzahlungen von Haushalte und Organisationen ohne Erwerbscharakter			
3125	Transferzahlungen vom Ausland			
3126	Investitions- und Tilgungszuschüsse zwischen Unternehmungen und Betrieben der Gebietskörperschaft und der Gebietskörperschaft			
313	Einzahlungen aus Finanzerträgen	0,00		
3131	Einzahlungen aus Zinserträgen			
3133	Einzahlungen aus Gewinnentnahmen von marktbestimmten Betrieben			
3134	Sonstige Einzahlungen aus Finanzerträgen			
3135	Einzahlungen aus Dividenden/Gewinnausschüttungen			
31	Summe Einzahlungen operative Gebarung	105.400,00		
321	Auszahlungen aus Personalaufwand	0,00		
3211	Auszahlungen für Personalaufwand Bezüge, Nebengebühren, und Mehrleistungsvergütungen)			
3212	Auszahlungen für gesetzliche und freiwillige Sozialaufwendungen			
3213	Auszahlungen aus sonstigem Personalaufwand			
322	Auszahlungen aus Sachaufwand (ohne Transferaufwand)	69.900,00		
3221	Auszahlungen für Gebrauchs- und Verbrauchsgüter, Handelswaren	100,00		
3222	Auszahlungen für Verwaltungs- und Betriebsaufwand			
3223	Auszahlungen für Leasing- und Mietaufwand			
3224	Auszahlungen für Instandhaltung	600,00		
3225	Sonstige Auszahlungen aus Sachaufwand	69.200,00		
323	Auszahlungen aus Transfers (ohne Kapitaltransfers)	1.248.000,00		
3231	Transferzahlungen an Träger des öffentlichen Rechts	1.212.300,00		
3232	Transferzahlungen an Beteiligungen			
3233	Transferzahlungen an Unternehmen (inkl. Finanzunternehmen)			

Gesundheit (Gruppe 5)

MVAG	Mittelverwendungs- und aufbringungsgruppen (1. und 2. Ebene)	VA 2020	VA 2019	RA 2018
3234	Transferzahlungen an Haushalte und Organisationen ohne Erwerbscharakter	35.700,00		
3235	Transferzahlungen an das Ausland			
3236	Investitions- und Tilgungszuschüsse zwischen Unternehmungen und Betrieben der Gebietskörperschaft und der Gebietskörperschaft			
324	Auszahlungen aus Finanzaufwand	0,00		
3241	Auszahlungen für Zinsaufwand, für Finanzierungsleasing, für Forderungskauf, für Finanzschulden und derivative Finanzinstrumente m			
3242	Auszahlungen für Zinsen aus derivativen Finanzinstrumenten ohne Grundgeschäft			
3243	Auszahlung aus Gewinnentnahmen von marktbestimmten Betrieben			
3244	Sonstige Auszahlungen aus Finanzaufwendungen			
32	Summe Auszahlungen operative Gebarung	1.317.900,00		
SA1	Saldo (1) Geldfluss aus der Operativen Gebarung (31 – 32)	-1.212.500,00		
331	Einzahlungen aus der Investitionstätigkeit	0,00		
3311	Einzahlungen aus der Veräußerung von immateriellem Vermögen			
3312	Einzahlungen aus der Veräußerung von Grundstücken und Grundstückeinrichtungen			
3313	Einzahlungen aus der Veräußerung von Gebäuden und Bauten			
3314	Einzahlungen aus der Veräußerung von technischen Anlagen, Fahrzeuge und Maschinen			
3315	Einzahlungen aus der Veräußerung von Amts-, Betriebs- und Geschäftsausstattung			
3316	Einzahlungen aus der Veräußerung von Kulturgütern			
3317	Einzahlungen aus der Veräußerung von Beteiligungen			
332	Einzahlungen aus der Rückzahlung von Darlehen sowie gewährten Vorschüssen	0,00		
3321	Einzahlungen aus Darlehen an Träger des öffentlichen Rechts			
3322	Einzahlungen aus Darlehen an Beteiligungen			
3323	Einzahlungen aus Darlehen an Unternehmen und Haushalte			
3325	Einzahlungen aus Vorschüssen und Anzahlungen			
333	Einzahlungen aus Kapitaltransfers	0,00		
3331	Kapitaltransferzahlungen von Trägern des öffentlichen Rechts			
3332	Kapitaltransferzahlungen von Beteiligungen			
3333	Kapitaltransferzahlungen von Unternehmen			
3334	Kapitaltransferzahlungen von Haushalten und Organisationen ohne Erwerbscharakter			
3335	Kapitaltransferzahlungen vom Ausland			
33	Summe Einzahlungen investive Gebarung	0,00		
341	Auszahlungen aus der Investitionstätigkeit	210.400,00		
3411	Auszahlungen für den Erwerb von immateriellem Vermögen			
3412	Auszahlungen für den Erwerb von Grundstücken und Grundstückseinrichtungen	210.400,00		
3413	Auszahlungen für den Erwerb von Gebäuden und Bauten			

Gesundheit (Gruppe 5)

MVAG	Mittelverwendungs- und aufbringungsgruppen (1. und 2. Ebene)	VA 2020	VA 2019	RA 2018
3414	Auszahlungen für den Erwerb von technischen Anlagen, Fahrzeuge und Maschinen			
3415	Auszahlungen für den Erwerb von Amts-, Betriebs- und Geschäftsausstattung			
3416	Auszahlungen für den Erwerb von Kulturgütern			
3417	Auszahlungen für den Erwerb von Beteiligungen			
342	Auszahlungen von gewährten Darlehen sowie gewährten Vorschüssen	0,00		
3421	Auszahlung von Darlehen an Träger des öffentlichen Rechts			
3422	Auszahlung von Darlehen an Beteiligungen			
3423	Auszahlung von Darlehen an Unternehmen und Haushalte			
3424				
3425	Auszahlungen von Vorschüssen und Anzahlungen			
343	Auszahlungen aus Kapitaltransfers	8.000,00		
3431	Kapitaltransferzahlungen an Träger des öffentlichen Rechts			
3432	Kapitaltransferzahlungen an Beteiligungen			
3433	Kapitaltransferzahlungen an Unternehmen (Finanzunternehmen)			
3434	Kapitaltransferzahlungen an Haushalte und Organisationen ohne Erwerbscharakter	8.000,00		
3435	Kapitaltransferzahlungen an das Ausland			
34	Summe Auszahlungen investive Gebarung	218.400,00		
SA2	Saldo (2) Geldfluss aus der Investiven Gebarung (33 – 34)	-218.400,00		
SA3	Saldo (3) Nettofinanzierungssaldo (Saldo 1 + Saldo 2)	-1.430.900,00		
351	Einzahlungen aus der Aufnahme von Finanzschulden	105.200,00		
3511	Einzahlungen aus empfangenen Darlehen von öffentlichen Körperschaften und Rechtsträgern			
3512	Einzahlungen aus empfangenen Darlehen von Beteiligungen			
3513	Einzahlungen aus empfangenen Darlehen von Unternehmen und privaten Haushalten			
3514	Einzahlungen aus Finanzschulden (Finanzunternehmen)	105.200,00		
353	Einzahlungen infolge eines Kapitaltausch bei derivativen Finanzinstrumenten mit Grundgeschäft	0,00		
3530	Einzahlungen infolge eines Kapitaltausch bei derivativen Finanzinstrumenten mit Grundgeschäft			
355	Einzahlungen aus dem Abgang von Finanzinstrumenten	0,00		
3550	Einzahlungen aus dem Abgang von Finanzinstrumenten			
35	Summe Einzahlungen aus der Finanzierungstätigkeit	105.200,00		
361	Auszahlungen aus der Tilgung von Finanzschulden	0,00		
3611	Auszahlungen aus empfangenen Darlehen von öffentlichen Körperschaften und Rechtsträgern			

Gesundheit (Gruppe 5)

MVAG	Mittelverwendungs- und aufbringungsgruppen (1. und 2. Ebene)	VA 2020	VA 2019	RA 2018
3612	Auszahlungen aus empfangenen Darlehen von Beteiligungen			
3613	Auszahlungen aus empfangenen Darlehen von Unternehmen und privaten Haushalten			
3614	Auszahlungen aus Finanzschulden			
3615	Auszahlung aus der Rückzahlung von Leasingverbindlichkeiten			
363	Auszahlungen infolge eines Kapitaltausch bei derivativen Finanzinstrumenten mit Grundgeschäft	0,00		
3630	Auszahlungen infolge eines Kapitaltausch bei derivativen Finanzinstrumenten mit Grundgeschäft			
365	Auszahlungen für den Erwerb von Finanzinstrumenten	0,00		
3650	Auszahlungen für den Erwerb von Finanzinstrumenten			
36	Summe Auszahlungen aus der Finanzierungstätigkeit	0,00		
SA4	Saldo (4) Geldfluss aus der Finanzierungstätigkeit (35 – 36)	105.200,00		
SA5	Saldo (5) Geldfluss aus der voranschlagswirksamen Gebarung (Saldo 3 + Saldo 4)	-1.325.700,00		

Straßen- und Wasserbau, Verkehr (Gruppe 6)

MVAG	Mittelverwendungs- und aufbringungsgruppen (1. und 2. Ebene)	VA 2020	VA 2019	RA 2018
311	Einzahlungen aus der operativen Verwaltungstätigkeit	56.000,00		
3111	Einzahlungen aus eigenen Abgaben			
3112	Einzahlungen aus Ertragsanteilen			
3113	Einzahlungen aus Gebühren			
3114	Einzahlungen aus Leistungen			
3115	Einzahlungen aus Besitz und wirtschaftlicher Tätigkeit			
3116	Einzahlungen aus Veräußerung von geringwertigen Wirtschaftsgütern (GWG) und sonstige Einzahlungen	56.000,00		
312	Einzahlungen aus Transfers (ohne Kapitaltransfers)	145.600,00		
3121	Transferzahlungen von Trägern des öffentlichen Rechts	134.600,00		
3122	Transferzahlungen von Beteiligungen			
3123	Transferzahlungen von Unternehmen (inkl. Finanzunternehmen)			
3124	Transferzahlungen von Haushalte und Organisationen ohne Erwerbscharakter	11.000,00		
3125	Transferzahlungen vom Ausland			
3126	Investitions- und Tilgungszuschüsse zwischen Unternehmungen und Betrieben der Gebietskörperschaft und der Gebietskörperschaft			
313	Einzahlungen aus Finanzerträgen	0,00		
3131	Einzahlungen aus Zinserträgen			
3133	Einzahlungen aus Gewinnentnahmen von marktbestimmten Betrieben			
3134	Sonstige Einzahlungen aus Finanzerträgen			
3135	Einzahlungen aus Dividenden/Gewinnausschüttungen			
31	Summe Einzahlungen operative Gebarung	201.600,00		
321	Auszahlungen aus Personalaufwand	47.500,00		
3211	Auszahlungen für Personalaufwand Bezüge, Nebengebühren, und Mehrleistungsvergütungen)	38.000,00		
3212	Auszahlungen für gesetzliche und freiwillige Sozialaufwendungen	9.500,00		
3213	Auszahlungen aus sonstigem Personalaufwand			
322	Auszahlungen aus Sachaufwand (ohne Transferaufwand)	144.500,00		
3221	Auszahlungen für Gebrauchs- und Verbrauchsgüter, Handelswaren	4.000,00		
3222	Auszahlungen für Verwaltungs- und Betriebsaufwand	3.000,00		
3223	Auszahlungen für Leasing- und Mietaufwand			
3224	Auszahlungen für Instandhaltung	81.000,00		
3225	Sonstige Auszahlungen aus Sachaufwand	56.500,00		
323	Auszahlungen aus Transfers (ohne Kapitaltransfers)	6.600,00		
3231	Transferzahlungen an Träger des öffentlichen Rechts	6.600,00		
3232	Transferzahlungen an Beteiligungen			
3233	Transferzahlungen an Unternehmen (inkl. Finanzunternehmen)			

Straßen- und Wasserbau, Verkehr (Gruppe 6)

MVAG	Mittelverwendungs- und aufbringungsgruppen (1. und 2. Ebene)	VA 2020	VA 2019	RA 2018
3234	Transferzahlungen an Haushalte und Organisationen ohne Erwerbscharakter			
3235	Transferzahlungen an das Ausland			
3236	Investitions- und Tilgungszuschüsse zwischen Unternehmungen und Betrieben der Gebietskörperschaft und der Gebietskörperschaft			
324	Auszahlungen aus Finanzaufwand	1.100,00		
3241	Auszahlungen für Zinsaufwand, für Finanzierungsleasing, für Forderungskauf, für Finanzschulden und derivative Finanzinstrumente m	1.100,00		
3242	Auszahlungen für Zinsen aus derivativen Finanzinstrumenten ohne Grundgeschäft			
3243	Auszahlung aus Gewinnentnahmen von marktbestimmten Betrieben			
3244	Sonstige Auszahlungen aus Finanzaufwendungen			
32	Summe Auszahlungen operative Gebarung	199.700,00		
SA1	Saldo (1) Geldfluss aus der Operativen Gebarung (31 – 32)	1.900,00		
331	Einzahlungen aus der Investitionstätigkeit	0,00		
3311	Einzahlungen aus der Veräußerung von immateriellem Vermögen			
3312	Einzahlungen aus der Veräußerung von Grundstücken und Grundstückeinrichtungen			
3313	Einzahlungen aus der Veräußerung von Gebäuden und Bauten			
3314	Einzahlungen aus der Veräußerung von technischen Anlagen, Fahrzeuge und Maschinen			
3315	Einzahlungen aus der Veräußerung von Amts-, Betriebs- und Geschäftsausstattung			
3316	Einzahlungen aus der Veräußerung von Kulturgütern			
3317	Einzahlungen aus der Veräußerung von Beteiligungen			
332	Einzahlungen aus der Rückzahlung von Darlehen sowie gewährten Vorschüssen	0,00		
3321	Einzahlungen aus Darlehen an Träger des öffentlichen Rechts			
3322	Einzahlungen aus Darlehen an Beteiligungen			
3323	Einzahlungen aus Darlehen an Unternehmen und Haushalte			
3325	Einzahlungen aus Vorschüssen und Anzahlungen			
333	Einzahlungen aus Kapitaltransfers	0,00		
3331	Kapitaltransferzahlungen von Trägern des öffentlichen Rechts			
3332	Kapitaltransferzahlungen von Beteiligungen			
3333	Kapitaltransferzahlungen von Unternehmen			
3334	Kapitaltransferzahlungen von Haushalten und Organisationen ohne Erwerbscharakter			
3335	Kapitaltransferzahlungen vom Ausland			
33	Summe Einzahlungen investive Gebarung	0,00		
341	Auszahlungen aus der Investitionstätigkeit	612.000,00		
3411	Auszahlungen für den Erwerb von immateriellem Vermögen			
3412	Auszahlungen für den Erwerb von Grundstücken und Grundstückseinrichtungen	596.000,00		
3413	Auszahlungen für den Erwerb von Gebäuden und Bauten	16.000,00		

Straßen- und Wasserbau, Verkehr (Gruppe 6)

MVAG	Mittelverwendungs- und aufbringungsgruppen (1. und 2. Ebene)	VA 2020	VA 2019	RA 2018
3414	Auszahlungen für den Erwerb von technischen Anlagen, Fahrzeuge und Maschinen			
3415	Auszahlungen für den Erwerb von Amts-, Betriebs- und Geschäftsausstattung			
3416	Auszahlungen für den Erwerb von Kulturgütern			
3417	Auszahlungen für den Erwerb von Beteiligungen			
342	Auszahlungen von gewährten Darlehen sowie gewährten Vorschüssen	0,00		
3421	Auszahlung von Darlehen an Träger des öffentlichen Rechts			
3422	Auszahlung von Darlehen an Beteiligungen			
3423	Auszahlung von Darlehen an Unternehmen und Haushalte			
3424				
3425	Auszahlungen von Vorschüssen und Anzahlungen			
343	Auszahlungen aus Kapitaltransfers	2.500,00		
3431	Kapitaltransferzahlungen an Träger des öffentlichen Rechts			
3432	Kapitaltransferzahlungen an Beteiligungen			
3433	Kapitaltransferzahlungen an Unternehmen (Finanzunternehmen)			
3434	Kapitaltransferzahlungen an Haushalte und Organisationen ohne Erwerbscharakter	2.500,00		
3435	Kapitaltransferzahlungen an das Ausland			
34	Summe Auszahlungen investive Gebarung	614.500,00		
SA2	Saldo (2) Geldfluss aus der Investiven Gebarung (33 – 34)	-614.500,00		
SA3	Saldo (3) Nettofinanzierungssaldo (Saldo 1 + Saldo 2)	-612.600,00		
351	Einzahlungen aus der Aufnahme von Finanzschulden	400.000,00		
3511	Einzahlungen aus empfangenen Darlehen von öffentlichen Körperschaften und Rechtsträgern			
3512	Einzahlungen aus empfangenen Darlehen von Beteiligungen			
3513	Einzahlungen aus empfangenen Darlehen von Unternehmen und privaten Haushalten			
3514	Einzahlungen aus Finanzschulden (Finanzunternehmen)	400.000,00		
353	Einzahlungen infolge eines Kapitaltausch bei derivativen Finanzinstrumenten mit Grundgeschäft	0,00		
3530	Einzahlungen infolge eines Kapitaltausch bei derivativen Finanzinstrumenten mit Grundgeschäft			
355	Einzahlungen aus dem Abgang von Finanzinstrumenten	0,00		
3550	Einzahlungen aus dem Abgang von Finanzinstrumenten			
35	Summe Einzahlungen aus der Finanzierungstätigkeit	400.000,00		
361	Auszahlungen aus der Tilgung von Finanzschulden	50.000,00		
3611	Auszahlungen aus empfangenen Darlehen von öffentlichen Körperschaften und Rechtsträgern			

Straßen- und Wasserbau, Verkehr (Gruppe 6)

MVAG	Mittelverwendungs- und aufbringungsgruppen (1. und 2. Ebene)	VA 2020	VA 2019	RA 2018
3612	Auszahlungen aus empfangenen Darlehen von Beteiligungen			
3613	Auszahlungen aus empfangenen Darlehen von Unternehmen und privaten Haushalten			
3614	Auszahlungen aus Finanzschulden	50.000,00		
3615	Auszahlung aus der Rückzahlung von Leasingverbindlichkeiten			
363	Auszahlungen infolge eines Kapitaltausch bei derivativen Finanzinstrumenten mit Grundgeschäft	0,00		
3630	Auszahlungen infolge eines Kapitaltausch bei derivativen Finanzinstrumenten mit Grundgeschäft			
365	Auszahlungen für den Erwerb von Finanzinstrumenten	0,00		
3650	Auszahlungen für den Erwerb von Finanzinstrumenten			
36	Summe Auszahlungen aus der Finanzierungstätigkeit	50.000,00		
SA4	Saldo (4) Geldfluss aus der Finanzierungstätigkeit (35 – 36)	350.000,00		
SA5	Saldo (5) Geldfluss aus der voranschlagswirksamen Gebarung (Saldo 3 + Saldo 4)	-262.600,00		

Wirtschaftsförderung (Gruppe 7)

MVAG	Mittelverwendungs- und aufbringungsgruppen (1. und 2. Ebene)	VA 2020	VA 2019	RA 2018
311	Einzahlungen aus der operativen Verwaltungstätigkeit	0,00		
3111	Einzahlungen aus eigenen Abgaben			
3112	Einzahlungen aus Ertragsanteilen			
3113	Einzahlungen aus Gebühren			
3114	Einzahlungen aus Leistungen			
3115	Einzahlungen aus Besitz und wirtschaftlicher Tätigkeit			
3116	Einzahlungen aus Veräußerung von geringwertigen Wirtschaftsgütern (GWG) und sonstige Einzahlungen			
312	Einzahlungen aus Transfers (ohne Kapitaltransfers)	0,00		
3121	Transferzahlungen von Trägern des öffentlichen Rechts			
3122	Transferzahlungen von Beteiligungen			
3123	Transferzahlungen von Unternehmen (inkl. Finanzunternehmen)			
3124	Transferzahlungen von Haushalte und Organisationen ohne Erwerbscharakter			
3125	Transferzahlungen vom Ausland			
3126	Investitions- und Tilgungszuschüsse zwischen Unternehmungen und Betrieben der Gebietskörperschaft und der Gebietskörperschaft			
313	Einzahlungen aus Finanzerträgen	0,00		
3131	Einzahlungen aus Zinserträgen			
3133	Einzahlungen aus Gewinnentnahmen von marktbestimmten Betrieben			
3134	Sonstige Einzahlungen aus Finanzerträgen			
3135	Einzahlungen aus Dividenden/Gewinnausschüttungen			
31	Summe Einzahlungen operative Gebarung	0,00		
321	Auszahlungen aus Personalaufwand	0,00		
3211	Auszahlungen für Personalaufwand Bezüge, Nebengebühren, und Mehrleistungsvergütungen)			
3212	Auszahlungen für gesetzliche und freiwillige Sozialaufwendungen			
3213	Auszahlungen aus sonstigem Personalaufwand			
322	Auszahlungen aus Sachaufwand (ohne Transferaufwand)	16.400,00		
3221	Auszahlungen für Gebrauchs- und Verbrauchsgüter, Handelswaren			
3222	Auszahlungen für Verwaltungs- und Betriebsaufwand	15.400,00		
3223	Auszahlungen für Leasing- und Mietaufwand			
3224	Auszahlungen für Instandhaltung	300,00		
3225	Sonstige Auszahlungen aus Sachaufwand	700,00		
323	Auszahlungen aus Transfers (ohne Kapitaltransfers)	22.100,00		
3231	Transferzahlungen an Träger des öffentlichen Rechts	10.300,00		
3232	Transferzahlungen an Beteiligungen			
3233	Transferzahlungen an Unternehmen (inkl. Finanzunternehmen)	2.000,00		

Wirtschaftsförderung (Gruppe 7)

MVAG	Mittelverwendungs- und aufbringungsgruppen (1. und 2. Ebene)	VA 2020	VA 2019	RA 2018
3234	Transferzahlungen an Haushalte und Organisationen ohne Erwerbscharakter	9.800,00		
3235	Transferzahlungen an das Ausland			
3236	Investitions- und Tilgungszuschüsse zwischen Unternehmungen und Betrieben der Gebietskörperschaft und der Gebietskörperschaft			
324	Auszahlungen aus Finanzaufwand	0,00		
3241	Auszahlungen für Zinsaufwand, für Finanzierungsleasing, für Forderungskauf, für Finanzschulden und derivative Finanzinstrumente m			
3242	Auszahlungen für Zinsen aus derivativen Finanzinstrumenten ohne Grundgeschäft			
3243	Auszahlung aus Gewinnentnahmen von marktbestimmten Betrieben			
3244	Sonstige Auszahlungen aus Finanzaufwendungen			
32	Summe Auszahlungen operative Gebarung	38.500,00		
SA1	Saldo (1) Geldfluss aus der Operativen Gebarung (31 – 32)	-38.500,00		
331	Einzahlungen aus der Investitionstätigkeit	0,00		
3311	Einzahlungen aus der Veräußerung von immateriellem Vermögen			
3312	Einzahlungen aus der Veräußerung von Grundstücken und Grundstückeinrichtungen			
3313	Einzahlungen aus der Veräußerung von Gebäuden und Bauten			
3314	Einzahlungen aus der Veräußerung von technischen Anlagen, Fahrzeuge und Maschinen			
3315	Einzahlungen aus der Veräußerung von Amts-, Betriebs- und Geschäftsausstattung			
3316	Einzahlungen aus der Veräußerung von Kulturgütern			
3317	Einzahlungen aus der Veräußerung von Beteiligungen			
332	Einzahlungen aus der Rückzahlung von Darlehen sowie gewährten Vorschüssen	0,00		
3321	Einzahlungen aus Darlehen an Träger des öffentlichen Rechts			
3322	Einzahlungen aus Darlehen an Beteiligungen			
3323	Einzahlungen aus Darlehen an Unternehmen und Haushalte			
3325	Einzahlungen aus Vorschüssen und Anzahlungen			
333	Einzahlungen aus Kapitaltransfers	58.000,00		
3331	Kapitaltransferzahlungen von Trägern des öffentlichen Rechts	58.000,00		
3332	Kapitaltransferzahlungen von Beteiligungen			
3333	Kapitaltransferzahlungen von Unternehmen			
3334	Kapitaltransferzahlungen von Haushalten und Organisationen ohne Erwerbscharakter			
3335	Kapitaltransferzahlungen vom Ausland			
33	Summe Einzahlungen investive Gebarung	58.000,00		
341	Auszahlungen aus der Investitionstätigkeit	58.000,00		
3411	Auszahlungen für den Erwerb von immateriellem Vermögen			
3412	Auszahlungen für den Erwerb von Grundstücken und Grundstückseinrichtungen	58.000,00		
3413	Auszahlungen für den Erwerb von Gebäuden und Bauten			

Wirtschaftsförderung (Gruppe 7)

MVAG	Mittelverwendungs- und aufbringungsgruppen (1. und 2. Ebene)	VA 2020	VA 2019	RA 2018
3414	Auszahlungen für den Erwerb von technischen Anlagen, Fahrzeuge und Maschinen			
3415	Auszahlungen für den Erwerb von Amts-, Betriebs- und Geschäftsausstattung			
3416	Auszahlungen für den Erwerb von Kulturgütern			
3417	Auszahlungen für den Erwerb von Beteiligungen			
342	Auszahlungen von gewährten Darlehen sowie gewährten Vorschüssen	0,00		
3421	Auszahlung von Darlehen an Träger des öffentlichen Rechts			
3422	Auszahlung von Darlehen an Beteiligungen			
3423	Auszahlung von Darlehen an Unternehmen und Haushalte			
3424				
3425	Auszahlungen von Vorschüssen und Anzahlungen			
343	Auszahlungen aus Kapitaltransfers	0,00		
3431	Kapitaltransferzahlungen an Träger des öffentlichen Rechts			
3432	Kapitaltransferzahlungen an Beteiligungen			
3433	Kapitaltransferzahlungen an Unternehmen (Finanzunternehmen)			
3434	Kapitaltransferzahlungen an Haushalte und Organisationen ohne Erwerbscharakter			
3435	Kapitaltransferzahlungen an das Ausland			
34	Summe Auszahlungen investive Gebarung	58.000,00		
SA2	Saldo (2) Geldfluss aus der Investiven Gebarung (33 – 34)	0,00		
SA3	Saldo (3) Nettofinanzierungssaldo (Saldo 1 + Saldo 2)	-38.500,00		
351	Einzahlungen aus der Aufnahme von Finanzschulden	0,00		
3511	Einzahlungen aus empfangenen Darlehen von öffentlichen Körperschaften und Rechtsträgern			
3512	Einzahlungen aus empfangenen Darlehen von Beteiligungen			
3513	Einzahlungen aus empfangenen Darlehen von Unternehmen und privaten Haushalten			
3514	Einzahlungen aus Finanzschulden (Finanzunternehmen)			
353	Einzahlungen infolge eines Kapitaltausch bei derivativen Finanzinstrumenten mit Grundgeschäft	0,00		
3530	Einzahlungen infolge eines Kapitaltausch bei derivativen Finanzinstrumenten mit Grundgeschäft			
355	Einzahlungen aus dem Abgang von Finanzinstrumenten	0,00		
3550	Einzahlungen aus dem Abgang von Finanzinstrumenten			
35	Summe Einzahlungen aus der Finanzierungstätigkeit	0,00		
361	Auszahlungen aus der Tilgung von Finanzschulden	0,00		
3611	Auszahlungen aus empfangenen Darlehen von öffentlichen Körperschaften und Rechtsträgern			

Wirtschaftsförderung (Gruppe 7)

MVAG	Mittelverwendungs- und aufbringungsgruppen (1. und 2. Ebene)	VA 2020	VA 2019	RA 2018
3612	Auszahlungen aus empfangenen Darlehen von Beteiligungen			
3613	Auszahlungen aus empfangenen Darlehen von Unternehmen und privaten Haushalten			
3614	Auszahlungen aus Finanzschulden			
3615	Auszahlung aus der Rückzahlung von Leasingverbindlichkeiten			
363	Auszahlungen infolge eines Kapitaltausch bei derivativen Finanzinstrumenten mit Grundgeschäft	0,00		
3630	Auszahlungen infolge eines Kapitaltausch bei derivativen Finanzinstrumenten mit Grundgeschäft			
365	Auszahlungen für den Erwerb von Finanzinstrumenten	0,00		
3650	Auszahlungen für den Erwerb von Finanzinstrumenten			
36	Summe Auszahlungen aus der Finanzierungstätigkeit	0,00		
SA4	Saldo (4) Geldfluss aus der Finanzierungstätigkeit (35 – 36)	0,00		
SA5	Saldo (5) Geldfluss aus der voranschlagswirksamen Gebarung (Saldo 3 + Saldo 4)	-38.500,00		

Dienstleistungen (Gruppe 8)

MVAG	Mittelverwendungs- und aufbringungsgruppen (1. und 2. Ebene)	VA 2020	VA 2019	RA 2018
311	Einzahlungen aus der operativen Verwaltungstätigkeit	2.344.700,00		
3111	Einzahlungen aus eigenen Abgaben	25.000,00		
3112	Einzahlungen aus Ertragsanteilen			
3113	Einzahlungen aus Gebühren	1.668.700,00		
3114	Einzahlungen aus Leistungen	1.700,00		
3115	Einzahlungen aus Besitz und wirtschaftlicher Tätigkeit	223.600,00		
3116	Einzahlungen aus Veräußerung von geringwertigen Wirtschaftsgütern (GWG) und sonstige Einzahlungen	425.700,00		
312	Einzahlungen aus Transfers (ohne Kapitaltransfers)	51.000,00		
3121	Transferzahlungen von Trägern des öffentlichen Rechts	51.000,00		
3122	Transferzahlungen von Beteiligungen			
3123	Transferzahlungen von Unternehmen (inkl. Finanzunternehmen)			
3124	Transferzahlungen von Haushalte und Organisationen ohne Erwerbscharakter			
3125	Transferzahlungen vom Ausland			
3126	Investitions- und Tilgungszuschüsse zwischen Unternehmungen und Betrieben der Gebietskörperschaft und der Gebietskörperschaft			
313	Einzahlungen aus Finanzerträgen	0,00		
3131	Einzahlungen aus Zinserträgen			
3133	Einzahlungen aus Gewinnentnahmen von marktbestimmten Betrieben			
3134	Sonstige Einzahlungen aus Finanzerträgen			
3135	Einzahlungen aus Dividenden/Gewinnausschüttungen			
31	Summe Einzahlungen operative Gebarung	2.395.700,00		
321	Auszahlungen aus Personalaufwand	778.500,00		
3211	Auszahlungen für Personalaufwand Bezüge, Nebengebühren, und Mehrleistungsvergütungen)	620.400,00		
3212	Auszahlungen für gesetzliche und freiwillige Sozialaufwendungen	158.100,00		
3213	Auszahlungen aus sonstigem Personalaufwand			
322	Auszahlungen aus Sachaufwand (ohne Transferaufwand)	1.235.700,00		
3221	Auszahlungen für Gebrauchs- und Verbrauchsgüter, Handelswaren	47.200,00		
3222	Auszahlungen für Verwaltungs- und Betriebsaufwand	109.400,00		
3223	Auszahlungen für Leasing- und Mietaufwand	26.100,00		
3224	Auszahlungen für Instandhaltung	212.600,00		
3225	Sonstige Auszahlungen aus Sachaufwand	840.400,00		
323	Auszahlungen aus Transfers (ohne Kapitaltransfers)	756.300,00		
3231	Transferzahlungen an Träger des öffentlichen Rechts			
3232	Transferzahlungen an Beteiligungen			
3233	Transferzahlungen an Unternehmen (inkl. Finanzunternehmen)	755.600,00		

Dienstleistungen (Gruppe 8)

MVAG	Mittelverwendungs- und aufbringungsgruppen (1. und 2. Ebene)	VA 2020	VA 2019	RA 2018
3234	Transferzahlungen an Haushalte und Organisationen ohne Erwerbscharakter	700,00		
3235	Transferzahlungen an das Ausland			
3236	Investitions- und Tilgungszuschüsse zwischen Unternehmungen und Betrieben der Gebietskörperschaft und der Gebietskörperschaft			
324	Auszahlungen aus Finanzaufwand	12.400,00		
3241	Auszahlungen für Zinsaufwand, für Finanzierungsleasing, für Forderungskauf, für Finanzschulden und derivative Finanzinstrumente m	12.400,00		
3242	Auszahlungen für Zinsen aus derivativen Finanzinstrumenten ohne Grundgeschäft			
3243	Auszahlung aus Gewinnentnahmen von marktbestimmten Betrieben			
3244	Sonstige Auszahlungen aus Finanzaufwendungen			
32	Summe Auszahlungen operative Gebarung	2.782.900,00		
SA1	Saldo (1) Geldfluss aus der Operativen Gebarung (31 – 32)	-387.200,00		
331	Einzahlungen aus der Investitionstätigkeit	1.127.700,00		
3311	Einzahlungen aus der Veräußerung von immateriellem Vermögen			
3312	Einzahlungen aus der Veräußerung von Grundstücken und Grundstückeinrichtungen	1.127.700,00		
3313	Einzahlungen aus der Veräußerung von Gebäuden und Bauten			
3314	Einzahlungen aus der Veräußerung von technischen Anlagen, Fahrzeuge und Maschinen			
3315	Einzahlungen aus der Veräußerung von Amts-, Betriebs- und Geschäftsausstattung			
3316	Einzahlungen aus der Veräußerung von Kulturgütern			
3317	Einzahlungen aus der Veräußerung von Beteiligungen			
332	Einzahlungen aus der Rückzahlung von Darlehen sowie gewährten Vorschüssen	0,00		
3321	Einzahlungen aus Darlehen an Träger des öffentlichen Rechts			
3322	Einzahlungen aus Darlehen an Beteiligungen			
3323	Einzahlungen aus Darlehen an Unternehmen und Haushalte			
3325	Einzahlungen aus Vorschüssen und Anzahlungen			
333	Einzahlungen aus Kapitaltransfers	25.200,00		
3331	Kapitaltransferzahlungen von Trägern des öffentlichen Rechts	200,00		
3332	Kapitaltransferzahlungen von Beteiligungen			
3333	Kapitaltransferzahlungen von Unternehmen			
3334	Kapitaltransferzahlungen von Haushalten und Organisationen ohne Erwerbscharakter	25.000,00		
3335	Kapitaltransferzahlungen vom Ausland			
33	Summe Einzahlungen investive Gebarung	1.152.900,00		
341	Auszahlungen aus der Investitionstätigkeit	2.372.100,00		
3411	Auszahlungen für den Erwerb von immateriellem Vermögen			
3412	Auszahlungen für den Erwerb von Grundstücken und Grundstückseinrichtungen	1.980.000,00		
3413	Auszahlungen für den Erwerb von Gebäuden und Bauten	199.000,00		

Dienstleistungen (Gruppe 8)

MVAG	Mittelverwendungs- und aufbringungsgruppen (1. und 2. Ebene)	VA 2020	VA 2019	RA 2018
3414	Auszahlungen für den Erwerb von technischen Anlagen, Fahrzeuge und Maschinen	187.600,00		
3415	Auszahlungen für den Erwerb von Amts-, Betriebs- und Geschäftsausstattung	5.500,00		
3416	Auszahlungen für den Erwerb von Kulturgütern			
3417	Auszahlungen für den Erwerb von Beteiligungen			
342	Auszahlungen von gewährten Darlehen sowie gewährten Vorschüssen	0,00		
3421	Auszahlung von Darlehen an Träger des öffentlichen Rechts			
3422	Auszahlung von Darlehen an Beteiligungen			
3423	Auszahlung von Darlehen an Unternehmen und Haushalte			
3424				
3425	Auszahlungen von Vorschüssen und Anzahlungen			
343	Auszahlungen aus Kapitaltransfers	0,00		
3431	Kapitaltransferzahlungen an Träger des öffentlichen Rechts			
3432	Kapitaltransferzahlungen an Beteiligungen			
3433	Kapitaltransferzahlungen an Unternehmen (Finanzunternehmen)			
3434	Kapitaltransferzahlungen an Haushalte und Organisationen ohne Erwerbscharakter			
3435	Kapitaltransferzahlungen an das Ausland			
34	Summe Auszahlungen investive Gebarung	2.372.100,00		
SA2	Saldo (2) Geldfluss aus der Investiven Gebarung (33 – 34)	-1.219.200,00		
SA3	Saldo (3) Nettofinanzierungssaldo (Saldo 1 + Saldo 2)	-1.606.400,00		
351	Einzahlungen aus der Aufnahme von Finanzschulden	1.000.700,00		
3511	Einzahlungen aus empfangenen Darlehen von öffentlichen Körperschaften und Rechtsträgern	700,00		
3512	Einzahlungen aus empfangenen Darlehen von Beteiligungen			
3513	Einzahlungen aus empfangenen Darlehen von Unternehmen und privaten Haushalten			
3514	Einzahlungen aus Finanzschulden (Finanzunternehmen)	1.000.000,00		
353	Einzahlungen infolge eines Kapitaltausch bei derivativen Finanzinstrumenten mit Grundgeschäft	0,00		
3530	Einzahlungen infolge eines Kapitaltausch bei derivativen Finanzinstrumenten mit Grundgeschäft			
355	Einzahlungen aus dem Abgang von Finanzinstrumenten	0,00		
3550	Einzahlungen aus dem Abgang von Finanzinstrumenten			
35	Summe Einzahlungen aus der Finanzierungstätigkeit	1.000.700,00		
361	Auszahlungen aus der Tilgung von Finanzschulden	240.200,00		
3611	Auszahlungen aus empfangenen Darlehen von öffentlichen Körperschaften und Rechtsträgern			

Dienstleistungen (Gruppe 8)

MVAG	Mittelverwendungs- und aufbringungsgruppen (1. und 2. Ebene)	VA 2020	VA 2019	RA 2018
3612	Auszahlungen aus empfangenen Darlehen von Beteiligungen			
3613	Auszahlungen aus empfangenen Darlehen von Unternehmen und privaten Haushalten			
3614	Auszahlungen aus Finanzschulden	240.200,00		
3615	Auszahlung aus der Rückzahlung von Leasingverbindlichkeiten			
363	Auszahlungen infolge eines Kapitaltausch bei derivativen Finanzinstrumenten mit Grundgeschäft	0,00		
3630	Auszahlungen infolge eines Kapitaltausch bei derivativen Finanzinstrumenten mit Grundgeschäft			
365	Auszahlungen für den Erwerb von Finanzinstrumenten	0,00		
3650	Auszahlungen für den Erwerb von Finanzinstrumenten			
36	Summe Auszahlungen aus der Finanzierungstätigkeit	240.200,00		
SA4	Saldo (4) Geldfluss aus der Finanzierungstätigkeit (35 – 36)	760.500,00		
SA5	Saldo (5) Geldfluss aus der voranschlagswirksamen Gebarung (Saldo 3 + Saldo 4)	-845.900,00		

Finanzwirtschaft (Gruppe 9)

MVAG	Mittelverwendungs- und aufbringungsgruppen (1. und 2. Ebene)	VA 2020	VA 2019	RA 2018
311	Einzahlungen aus der operativen Verwaltungstätigkeit	5.801.600,00		
3111	Einzahlungen aus eigenen Abgaben	1.491.100,00		
3112	Einzahlungen aus Ertragsanteilen	4.179.000,00		
3113	Einzahlungen aus Gebühren			
3114	Einzahlungen aus Leistungen	131.500,00		
3115	Einzahlungen aus Besitz und wirtschaftlicher Tätigkeit			
3116	Einzahlungen aus Veräußerung von geringwertigen Wirtschaftsgütern (GWG) und sonstige Einzahlungen			
312	Einzahlungen aus Transfers (ohne Kapitaltransfers)	172.300,00		
3121	Transferzahlungen von Trägern des öffentlichen Rechts	172.300,00		
3122	Transferzahlungen von Beteiligungen			
3123	Transferzahlungen von Unternehmen (inkl. Finanzunternehmen)			
3124	Transferzahlungen von Haushalte und Organisationen ohne Erwerbscharakter			
3125	Transferzahlungen vom Ausland			
3126	Investitions- und Tilgungszuschüsse zwischen Unternehmungen und Betrieben der Gebietskörperschaft und der Gebietskörperschaft			
313	Einzahlungen aus Finanzerträgen	600,00		
3131	Einzahlungen aus Zinserträgen	600,00		
3133	Einzahlungen aus Gewinnentnahmen von marktbestimmten Betrieben			
3134	Sonstige Einzahlungen aus Finanzerträgen			
3135	Einzahlungen aus Dividenden/Gewinnausschüttungen			
31	Summe Einzahlungen operative Gebarung	5.974.500,00		
321	Auszahlungen aus Personalaufwand	0,00		
3211	Auszahlungen für Personalaufwand Bezüge, Nebengebühren, und Mehrleistungsvergütungen)			
3212	Auszahlungen für gesetzliche und freiwillige Sozialaufwendungen			
3213	Auszahlungen aus sonstigem Personalaufwand			
322	Auszahlungen aus Sachaufwand (ohne Transferaufwand)	1.000,00		
3221	Auszahlungen für Gebrauchs- und Verbrauchsgüter, Handelswaren			
3222	Auszahlungen für Verwaltungs- und Betriebsaufwand			
3223	Auszahlungen für Leasing- und Mietaufwand			
3224	Auszahlungen für Instandhaltung			
3225	Sonstige Auszahlungen aus Sachaufwand	1.000,00		
323	Auszahlungen aus Transfers (ohne Kapitaltransfers)	0,00		
3231	Transferzahlungen an Träger des öffentlichen Rechts			
3232	Transferzahlungen an Beteiligungen			
3233	Transferzahlungen an Unternehmen (inkl. Finanzunternehmen)			

Finanzwirtschaft (Gruppe 9)

MVAG	Mittelverwendungs- und aufbringungsgruppen (1. und 2. Ebene)	VA 2020	VA 2019	RA 2018
3234	Transferzahlungen an Haushalte und Organisationen ohne Erwerbscharakter			
3235	Transferzahlungen an das Ausland			
3236	Investitions- und Tilgungszuschüsse zwischen Unternehmungen und Betrieben der Gebietskörperschaft und der Gebietskörperschaft			
324	Auszahlungen aus Finanzaufwand	700,00		
3241	Auszahlungen für Zinsaufwand, für Finanzierungsleasing, für Forderungskauf, für Finanzschulden und derivative Finanzinstrumente m			
3242	Auszahlungen für Zinsen aus derivativen Finanzinstrumenten ohne Grundgeschäft			
3243	Auszahlung aus Gewinnentnahmen von marktbestimmten Betrieben			
3244	Sonstige Auszahlungen aus Finanzaufwendungen	700,00		
32	Summe Auszahlungen operative Gebarung	1.700,00		
SA1	Saldo (1) Geldfluss aus der Operativen Gebarung (31 – 32)	5.972.800,00		
331	Einzahlungen aus der Investitionstätigkeit	0,00		
3311	Einzahlungen aus der Veräußerung von immateriellem Vermögen			
3312	Einzahlungen aus der Veräußerung von Grundstücken und Grundstückeinrichtungen			
3313	Einzahlungen aus der Veräußerung von Gebäuden und Bauten			
3314	Einzahlungen aus der Veräußerung von technischen Anlagen, Fahrzeuge und Maschinen			
3315	Einzahlungen aus der Veräußerung von Amts-, Betriebs- und Geschäftsausstattung			
3316	Einzahlungen aus der Veräußerung von Kulturgütern			
3317	Einzahlungen aus der Veräußerung von Beteiligungen			
332	Einzahlungen aus der Rückzahlung von Darlehen sowie gewährten Vorschüssen	0,00		
3321	Einzahlungen aus Darlehen an Träger des öffentlichen Rechts			
3322	Einzahlungen aus Darlehen an Beteiligungen			
3323	Einzahlungen aus Darlehen an Unternehmen und Haushalte			
3325	Einzahlungen aus Vorschüssen und Anzahlungen			
333	Einzahlungen aus Kapitaltransfers	500,00		
3331	Kapitaltransferzahlungen von Trägern des öffentlichen Rechts			
3332	Kapitaltransferzahlungen von Beteiligungen			
3333	Kapitaltransferzahlungen von Unternehmen			
3334	Kapitaltransferzahlungen von Haushalten und Organisationen ohne Erwerbscharakter	500,00		
3335	Kapitaltransferzahlungen vom Ausland			
33	Summe Einzahlungen investive Gebarung	500,00		
341	Auszahlungen aus der Investitionstätigkeit	0,00		
3411	Auszahlungen für den Erwerb von immateriellem Vermögen			
3412	Auszahlungen für den Erwerb von Grundstücken und Grundstückseinrichtungen			
3413	Auszahlungen für den Erwerb von Gebäuden und Bauten			

Finanzwirtschaft (Gruppe 9)

MVAG	Mittelverwendungs- und aufbringungsgruppen (1. und 2. Ebene)	VA 2020	VA 2019	RA 2018
3414	Auszahlungen für den Erwerb von technischen Anlagen, Fahrzeuge und Maschinen			
3415	Auszahlungen für den Erwerb von Amts-, Betriebs- und Geschäftsausstattung			
3416	Auszahlungen für den Erwerb von Kulturgütern			
3417	Auszahlungen für den Erwerb von Beteiligungen			
342	Auszahlungen von gewährten Darlehen sowie gewährten Vorschüssen	0,00		
3421	Auszahlung von Darlehen an Träger des öffentlichen Rechts			
3422	Auszahlung von Darlehen an Beteiligungen			
3423	Auszahlung von Darlehen an Unternehmen und Haushalte			
3424				
3425	Auszahlungen von Vorschüssen und Anzahlungen			
343	Auszahlungen aus Kapitaltransfers	0,00		
3431	Kapitaltransferzahlungen an Träger des öffentlichen Rechts			
3432	Kapitaltransferzahlungen an Beteiligungen			
3433	Kapitaltransferzahlungen an Unternehmen (Finanzunternehmen)			
3434	Kapitaltransferzahlungen an Haushalte und Organisationen ohne Erwerbscharakter			
3435	Kapitaltransferzahlungen an das Ausland			
34	Summe Auszahlungen investive Gebarung	0,00		
SA2	Saldo (2) Geldfluss aus der Investiven Gebarung (33 – 34)	500,00		
SA3	Saldo (3) Nettofinanzierungssaldo (Saldo 1 + Saldo 2)	5.973.300,00		
351	Einzahlungen aus der Aufnahme von Finanzschulden	0,00		
3511	Einzahlungen aus empfangenen Darlehen von öffentlichen Körperschaften und Rechtsträgern			
3512	Einzahlungen aus empfangenen Darlehen von Beteiligungen			
3513	Einzahlungen aus empfangenen Darlehen von Unternehmen und privaten Haushalten			
3514	Einzahlungen aus Finanzschulden (Finanzunternehmen)			
353	Einzahlungen infolge eines Kapitaltausch bei derivativen Finanzinstrumenten mit Grundgeschäft	0,00		
3530	Einzahlungen infolge eines Kapitaltausch bei derivativen Finanzinstrumenten mit Grundgeschäft			
355	Einzahlungen aus dem Abgang von Finanzinstrumenten	0,00		
3550	Einzahlungen aus dem Abgang von Finanzinstrumenten			
35	Summe Einzahlungen aus der Finanzierungstätigkeit	0,00		
361	Auszahlungen aus der Tilgung von Finanzschulden	0,00		
3611	Auszahlungen aus empfangenen Darlehen von öffentlichen Körperschaften und Rechtsträgern			

Finanzwirtschaft (Gruppe 9)

MVAG	Mittelverwendungs- und aufbringungsgruppen (1. und 2. Ebene)	VA 2020	VA 2019	RA 2018
3612	Auszahlungen aus empfangenen Darlehen von Beteiligungen			
3613	Auszahlungen aus empfangenen Darlehen von Unternehmen und privaten Haushalten			
3614	Auszahlungen aus Finanzschulden			
3615	Auszahlung aus der Rückzahlung von Leasingverbindlichkeiten			
363	Auszahlungen infolge eines Kapitaltausch bei derivativen Finanzinstrumenten mit Grundgeschäft	0,00		
3630	Auszahlungen infolge eines Kapitaltausch bei derivativen Finanzinstrumenten mit Grundgeschäft			
365	Auszahlungen für den Erwerb von Finanzinstrumenten	0,00		
3650	Auszahlungen für den Erwerb von Finanzinstrumenten			
36	Summe Auszahlungen aus der Finanzierungstätigkeit	0,00		
SA4	Saldo (4) Geldfluss aus der Finanzierungstätigkeit (35 – 36)	0,00		
SA5	Saldo (5) Geldfluss aus der voranschlagswirksamen Gebarung (Saldo 3 + Saldo 4)	5.973.300,00		

Querschnitt (Anlage 5b)

Bezeichnung	Zuordnung der Aufwands- und Ertragsgruppen	Summe Haushalt	davon A 85 - 89	Summe ohne A 85 - 89	
I. Querschnitt					
Erträge der operativen Gebarung / Einzahlungen aus Abgaben					
10	Einzahlungen aus eigenen Abgaben	Unterklassen 83 bis 85 ohne Gruppen 852, 858 und 859	1.516.100,00	25.000,00	1.491.100,00
11	Erträge aus Ertragsanteilen	Gruppen 858 und 859	4.179.000,00		4.179.000,00
12	Gebühren für die Benützung von Gemeindevorrichtungen und -anlagen	Gruppe 852	1.668.700,00	1.625.400,00	43.300,00
13	Erträge aus Leistungen	Unterklasse 81 ohne Gruppen 811, 817, 818 und 819	348.900,00	1.000,00	347.900,00
14	Erträge aus Besitz und wirtschaftlicher Tätigkeit	Gruppen 811, 820, 822, 823	341.000,00	177.800,00	163.200,00
15	Transfererträge von Trägern des öffentlichen Rechts	Gruppen 860 bis 863, 888	209.500,00	15.100,00	194.400,00
16	Sonstige Transfererträge	Gruppen 809, 864 bis 868, 880	77.500,00	30.300,00	47.200,00
17	Gewinnentnahmen der Gemeinde von Unternehmungen und marktbestimmten Betrieben der Gemeinde (A 85-89)	Gruppe 869 und 879			
18	Erträge aus Veräußerungen und sonstige Erträge	Gruppen 814, 815, 824, 827, 828 und 829	572.700,00	250.100,00	322.600,00
19	Summe 1 (Erträge)		8.913.400,00	2.124.700,00	6.788.700,00
Aufwendungen der operativen Gebarung					
20	Personalaufwand	Klasse 5 ohne nicht finanzierungswirksame Konten	1.988.700,00	432.600,00	1.556.100,00
21	Pensionen und sonstige Ruhebezüge	Gruppen 760, 761	18.600,00		18.600,00
22	Bezüge der gewählten Organe	Gruppe 721	233.700,00	24.600,00	209.100,00
23	Gebrauchs- und Verbrauchsgüter, Handelswaren	Klasse 4	156.500,00	11.500,00	145.000,00
24	Verwaltungs- und Betriebsaufwand	Klasse 6 ohne Gruppen 650 bis 655, 657, 658, 680 bis 687, 689, 690, 694 bis 699; Unterklassen 70 bis 72 ohne Gruppen 706 und 721; Gruppe 790	2.435.600,00	826.400,00	1.609.200,00
25	Zinsen für Finanzschulden	Gruppen 650, 651, 653 und 657	48.700,00	5.100,00	43.600,00
26	Laufende Transfers an Träger des öffentlichen Rechts	Gruppen 750 bis 754	2.558.000,00		2.558.000,00
27	Sonstige laufende Transfers	Gruppen 755 bis 757, 759, 764, 768, 780 und 781	888.000,00	756.300,00	131.700,00
28	Gewinnentnahmen der Gemeinde von Unternehmungen und marktbestimmten Betrieben der Gemeinde (A 85-89)	Gruppe 769			
29	Summe 2 (Aufwendungen)		8.327.800,00	2.056.500,00	6.271.300,00
91	SALDO 1: Ergebnis der operativen Gebarung	Summe 1 minus Summe 2	585.600,00	68.200,00	517.400,00

Bezeichnung	Zuordnung Abgang/Zugang zu den Bestandskonten und der Kapitaltransferkonten	Summe Haushalt	davon A 85 - 89	Summe ohne A 85 - 89
Vermögensgebarung mit Kapitaltransfers ohne Finanztransaktionen				
30	Veräußerung von unbeweglichem Vermögen	Unterklassen 00, 01, 05 und 06; Gruppen 801, 802 und 805 (bei unbeweglichen Kulturgütern)		
		1.127.700,00		1.127.700,00
31	Veräußerung von beweglichem Vermögen	Unterklassen 02 bis 04; Gruppen 100, 113, 120, 150, 159, 170 und 175; Gruppen 803, 804 und 805 (bei beweglichen Kulturgütern)		
32	Veräußerung von immateriellen Vermögenswerten	Unterklasse 07		
33	Investitionszuschüsse (erhaltene Kapitaltransfers) von Trägern des öffentlichen Rechts	Gruppen 300 bis 303, 309, 871	572.700,00	200,00
				572.500,00
34	Sonstige Investitionszuschüsse (erhaltene Kapitaltransfers)	Gruppen 304 bis 308	25.500,00	25.000,00
				500,00
39	Summe 3 (Vermögensgebarung mit Kapitaltransfer ohne Finanztransaktionen)	1.725.900,00	25.200,00	1.700.700,00
Vermögensgebarung und Kapitaltransfers ohne Finanztransaktionen				
40	Erwerb von unbeweglichem Vermögen	Unterklassen 00, 01 und 05; Gruppen 060, 061 und 063	3.060.400,00	250.000,00
				2.810.400,00
41	Erwerb von beweglichem Vermögen, Aktivierte Vorräte	Unterklassen 02 bis 04; Gruppe 062; Gruppen 100, 113, 120, 150, 159, 170 und 175	636.300,00	1.000,00
				635.300,00
42	Erwerb von immateriellen Vermögenswerten	Unterklasse 07	2.500,00	
				2.500,00
43	Kapitaltransfers an Träger des öffentlichen Rechts	Gruppen 130 und 135; Gruppen 770 bis 774		
44	Sonstige Kapitaltransfers	Gruppen 775 bis 779, 785 und 786	15.900,00	
				15.900,00
49	Summe 4 (Vermögensgebarung und Kapitaltransfer ohne Finanztransaktionen)	3.715.100,00	251.000,00	3.464.100,00
92	SALDO 2: Saldo der Vermögensgebarung ohne Finanztransaktionen	Summe 3 minus Summe 4	-1.989.200,00	-225.800,00
				-1.763.400,00

Bezeichnung	Zuordnung der Gruppen der Finanzierungsrechnung	nur A 85 - 89
Einzahlungen aus Finanztransaktionen		
50 Veräußerung von Beteiligungen und Wertpapieren	Unterklasse 08; Gruppen 223 und 224	
51 Entnahmen aus Zahlungsmittelreserven	Gruppen 293, 294 und 295	
52 Einzahlungen aus der Rückzahlung von Darlehen an Träger des öffentlichen Rechts	Gruppen 240 bis 244	
53 Einzahlungen aus der Rückzahlung von Darlehen an andere und von Bezugsvorschüssen	Gruppen 245 bis 249 und 273	
54 Aufnahme von Finanzschulden von Trägern des öffentlichen Rechts	Gruppen 340 bis 344, 350 bis 354	700,00
55 Aufnahme von Finanzschulden von anderen	Unterklasse 32; Gruppen 345 bis 349, 355 bis 357	
58 Ausgleichszahlungen aus Finanzderivaten	Gruppen 821 und 826	
59 Summe 5 (Einzahlungen aus Finanztransaktionen)		700,00
Auszahlungen aus Finanztransaktionen		
60 Erwerb von Beteiligungen und Wertpapieren	Unterklasse 08; Gruppen 223 und 224	
61 Zuführung an Zahlungsmittelreserven	Gruppen 293, 294 und 295	
62 Gewährung von Darlehen an Träger des öffentlichen Rechts	Gruppen 240 bis 244	
63 Gewährung von Darlehen an andere und von Bezugsvorschüssen	Gruppen 245 bis 249 und 273	
64 Rückzahlung von Finanzschulden bei Trägern des öffentlichen Rechts	Gruppen 340 bis 344, 350 bis 354	
65 Rückzahlung von Finanzschulden bei anderen	Unterklasse 32; Gruppen 345 bis 349, 355 bis 357	115.200,00
68 Ausgleichszahlungen aus Finanzderivaten	Gruppen 652, 655 und 658	
69 Summe 6 (Auszahlungen aus Finanztransaktionen)		115.200,00
93 SALDO 3: Saldo der Finanztransaktionen	Summe 5 minus Summe 6	-114.500,00
94 SALDO 4:	Summe der Salden 1, 2 und 3	-272.100,00
II. Ableitung des Finanzierungssaldos		
70 Jahresergebnis Haushalt ohne A 85 - 89 und ohne Finanztransaktionen	Saldo 1 plus Saldo 2	-1.246.000,00
71 Überrechnung Jahresergebnis A 85 - 89	Saldo 4 der Spalte "nur A 85 - 89"	-272.100,00
95 Finanzierungssaldo ('vorläufiges Maastricht-Ergebnis')		-1.518.100,00

Ergebnis- und Finanzierungsvoranschlag Detailnachweis

		MVAG EH MVAG FH QU			Ergebnisvoranschlag			Finanzierungsvoranschlag		
					VA 2020	VA 2019	RA 2018	VA 2020	VA 2019	RA 2018
0 Vertretungskörper und allgemeine Verwaltung										
00	Gewählte Gemeindeorgane									
000	Gewählte Gemeindeorgane									
000000	Gewählte Gemeindeorgane									
Operative Gebarung										
2/000000+868000	Pensionsbeiträge Bürgermeister	2124	3124	16	16.000,00			16.000,00		
SU 21 / 31	Summe Erträge / Einzahlungen operative Gebarung				16.000,00			16.000,00		
1/000000-670000	Versicherungen	2222	3222	24	600,00			600,00		
1/000000-721000	Bezüge der Organe	2225	3225	22	208.900,00			208.900,00		
1/000000-721100	Diaeten, Reisegebühren	2225	3225	22	200,00			200,00		
1/000000-723000	Amtspauschalien u. Repräsentationsausgaben	2225	3225	24	1.000,00			1.000,00		
1/000000-724000	Reisegebühren	2225	3225	24	100,00			100,00		
1/000000-728100	BGM Anrechnungsbetrag an PVA	2225	3225	24	16.000,00			16.000,00		
1/000000-757000	Schulung der Gemeindefunktionäre	2234	3234	27	13.200,00			13.200,00		
1/000000-760000	Pension Altbürgermeister-Witwe lfd. Bezug	2234	3234	21	18.600,00			18.600,00		
SU 22 / 32	Summe Aufwendungen / Auszahlungen operative Gebarung				258.600,00			258.600,00		
SA 0 / SA 1	(0) Nettoergebnis (21 - 22) / (1) Geldfluss operative Gebarung (31 - 32)				-242.600,00			-242.600,00		
SU 23	Summe Haushaltsrücklagen				0,00			0,00		
SA00	Nettoergebnis nach Zuw./Entn. Haushaltsrücklagen (Saldo 0 +/- SU23)				-242.600,00					
Investive Gebarung										
SU 33	Summe Einzahlungen investive Gebarung							0,00		
SU 34	Summe Auszahlungen investive Gebarung							0,00		
SA2	Saldo (2) Geldfluss aus der Investiven Gebarung (33 - 34)							0,00		
SA3	Saldo (3) Nettofinanzierungssaldo (Saldo 1 + Saldo 2)							-242.600,00		
Finanzierungstätigkeit										
SU 35	Summe Einzahlungen aus der Finanzierungstätigkeit							0,00		
SU 36	Summe Auszahlungen aus der Finanzierungstätigkeit							0,00		
SA4	Saldo (4) Geldfluss aus der Finanzierungstätigkeit (35 - 36)							0,00		
SA5	Saldo (5) Geldfluss aus der voranschlagswirksamen Gebarung (Saldo 3 + Saldo 4)							-242.600,00		

		MVAG EH	MVAG FH	QU	Ergebnisvoranschlag			Finanzierungsvoranschlag		
					VA 2020	VA 2019	RA 2018	VA 2020	VA 2019	RA 2018
01	Hauptverwaltung									
010	Zentralamt									
010000	Zentralamt									
Operative Gebarung										
2/010000+817000	Erträge aus der Auflösung von sonstigen Rückstellungen	2117			5.800,00					
2/010000+829100	Sonstige Einnahmen	2116	3116	18	200,00			200,00		
2/010000+860001	Zuschüsse aus d. Behinderteneinstellungsgesetz	2121	3121	15	4.200,00			4.200,00		
2/010000+863000	Erstattungen der Sozialversicherungsträger	2121	3121	15	1.500,00			1.500,00		
2/010000+864001	Beihilfen AMS	2123	3123	16	11.200,00			11.200,00		
SU 21 / 31	Summe Erträge / Einzahlungen operative Gebarung				22.900,00			17.100,00		
1/010000-510000	Geldbezüge VB - Verwaltung	2211	3211	20	394.000,00			394.000,00		
1/010000-511000	Geldbezüge VB - Handwerkliche Verwendung	2211	3211	20	23.900,00			23.900,00		
1/010000-522000	Geldbezüge Angestellte Nicht Gj beschäftigt	2211	3211	20	2.000,00			2.000,00		
1/010000-565000	Mehrleistungsvergütungen	2211	3211	20	28.300,00			28.300,00		
1/010000-566000	Zuwendungen aus Anlass von Dienstjubiläen	2212	3212	20	6.500,00			6.500,00		
1/010000-569000	Sonstige Nebengebühren	2211	3211	20	3.700,00			3.700,00		
1/010000-580000	Dgb für Familienbeihilfen	2212	3212	20	17.000,00			17.000,00		
1/010000-582000	Sonst. Dgb zur Sozialen Sicherheit	2212	3212	20	90.400,00			90.400,00		
1/010000-582100	Abfertigungsvorsorge	2212	3212	20	3.000,00			3.000,00		
1/010000-591000	Dotierung von Rückstellungen für Abfertigungen	2214			7.600,00					
1/010000-630000	Porto	2222	3222	24	11.000,00			11.000,00		
1/010000-640000	Rechtskosten	2222	3222	24	9.000,00			9.000,00		
1/010000-670000	Gebäudeversicherungen	2222	3222	24	1.300,00			1.300,00		
1/010000-670100	Haftpflichtversicherung + RS + KAT	2222	3222	24	5.200,00			5.200,00		
1/010000-680000	Planmäßige Abschreibung	2226			9.600,00					
1/010000-724000	Reisegebühren	2225	3225	24	500,00			500,00		
SU 22 / 32	Summe Aufwendungen / Auszahlungen operative Gebarung				613.000,00			595.800,00		
SA 0 / SA 1	(0) Nettoergebnis (21 - 22) / (1) Geldfluss operative Gebarung (31 - 32)				-590.100,00			-578.700,00		
SU 23	Summe Haushaltsrücklagen				0,00			0,00		
SA00	Nettoergebnis nach Zuw./Entn. Haushaltsrücklagen (Saldo 0 +/- SU23)				-590.100,00					
Investive Gebarung										
SU 33	Summe Einzahlungen investive Gebarung							0,00		

		MVAG EH MVAG FH QU			Ergebnisvoranschlag			Finanzierungsvoranschlag		
					VA 2020	VA 2019	RA 2018	VA 2020	VA 2019	RA 2018
1/010000-070000	Nutzungsrecht Kellerräume		3411	42				1.300,00		
SU 34	Summe Auszahlungen investive Gebarung							1.300,00		
SA2	Saldo (2) Geldfluss aus der Investiven Gebarung (33 – 34)							-1.300,00		
SA3	Saldo (3) Nettofinanzierungssaldo (Saldo 1 + Saldo 2)							-580.000,00		
Finanzierungstätigkeit										
SU 35	Summe Einzahlungen aus der Finanzierungstätigkeit							0,00		
SU 36	Summe Auszahlungen aus der Finanzierungstätigkeit							0,00		
SA4	Saldo (4) Geldfluss aus der Finanzierungstätigkeit (35 – 36)							0,00		
SA5	Saldo (5) Geldfluss aus der voranschlagswirksamen Gebarung (Saldo 3 + Saldo 4)							-580.000,00		
010001	Zentralamt									
Operative Gebarung										
SU 21 / 31	Summe Erträge / Einzahlungen operative Gebarung				0,00			0,00		
1/010001-400000	Geringwertige Wirtschaftsgüter	2221	3221	23	600,00			600,00		
1/010001-430000	Lebensmittel	2221	3221	23	3.000,00			3.000,00		
1/010001-456000	Schreib-, Zeichen- u. Sonst. Büromittel	2221	3221	23	5.000,00			5.000,00		
1/010001-457000	Druckwerke	2221	3221	23	1.500,00			1.500,00		
1/010001-459000	Sonstige Verbrauchsgüter	2221	3221	23	200,00			200,00		
1/010001-600000	Strom Bisamberg	2222	3222	24	2.700,00			2.700,00		
1/010001-600010	Gas Bisamberg	2222	3222	24	1.600,00			1.600,00		
1/010001-600100	Strom Kl.-Engersdorf	2222	3222	24	200,00			200,00		
1/010001-600200	Wasser	2222	3222	24	200,00			200,00		
1/010001-614000	Instandhaltung von Gebäuden - PG 010	2224	3224	24	8.000,00			8.000,00		
1/010001-616000	Instandhaltung v.Maschinen u. Masch.Anl. - PG 020	2224	3224	24	9.300,00			9.300,00		
1/010001-631000	Telefon, Telegraf, Telex	2222	3222	24	6.000,00			6.000,00		
1/010001-711000	Gemeindegebühren (Ausgaben)	2225	3225	24	1.200,00			1.200,00		
1/010001-723000	Repräsentationsausgaben	2225	3225	24	400,00			400,00		
1/010001-728000	Sonstige Leistungsentgelte an GEMDAT	2225	3225	24	35.000,00			35.000,00		
SU 22 / 32	Summe Aufwendungen / Auszahlungen operative Gebarung				74.900,00			74.900,00		
SA 0 / SA 1	(0) Nettoergebnis (21 - 22) / (1) Geldfluss operative Gebarung (31 – 32)				-74.900,00			-74.900,00		
SU 23	Summe Haushaltsrücklagen				0,00			0,00		
SA00	Nettoergebnis nach Zuw./Entn. Haushaltsrücklagen (Saldo 0 +/- SU23)				-74.900,00					
Investive Gebarung										
SU 33	Summe Einzahlungen investive Gebarung							0,00		
1/010001-042000	Amts-, Betriebs- und Geschäftsausstattung		3415	41				45.000,00		
1/010001-070000	Ankauf Software		3411	42				500,00		
SU 34	Summe Auszahlungen investive Gebarung							45.500,00		

		MVAG EH MVAG FH QU			Ergebnisvoranschlag			Finanzierungsvoranschlag		
					VA 2020	VA 2019	RA 2018	VA 2020	VA 2019	RA 2018
SA2	Saldo (2) Geldfluss aus der Investiven Gebarung (33 – 34)							-45.500,00		
SA3	Saldo (3) Nettofinanzierungssaldo (Saldo 1 + Saldo 2)							-120.400,00		
Finanzierungstätigkeit										
SU 35	Summe Einzahlungen aus der Finanzierungstätigkeit							0,00		
SU 36	Summe Auszahlungen aus der Finanzierungstätigkeit							0,00		
SA4	Saldo (4) Geldfluss aus der Finanzierungstätigkeit (35 – 36)							0,00		
SA5	Saldo (5) Geldfluss aus der voranschlagswirksamen Gebarung (Saldo 3 + Saldo 4)							-120.400,00		
015 Pressestelle, Amtsblatt und Öffentlichkeitsarbeit										
015000 Pressestelle, Amtsblatt, Öffentlk. Arbeit										
Operative Gebarung										
2/015000+810000	Inserate Gemeindezeitung	2114	3114	13	1.100,00			1.100,00		
2/015000+817000	Erträge aus der Auflösung von sonstigen Rückstellungen	2117			1.300,00					
SU 21 / 31	Summe Erträge / Einzahlungen operative Gebarung				2.400,00			1.100,00		
1/015000-400000	Geringwertige Wirtschaftsgüter	2221	3221	23	500,00			500,00		
1/015000-457000	Druckwerke	2221	3221	23	15.900,00			15.900,00		
1/015000-510000	Geldbezüge VB - Verwaltung	2211	3211	20	20.300,00			20.300,00		
1/015000-565000	Mehrleistungsvergütungen	2211	3211	20	100,00			100,00		
1/015000-566000	Zuwendungen aus Anlass von Dienstjubiläen	2212	3212	20	1.300,00			1.300,00		
1/015000-569000	Sonstige Nebengebuehren	2211	3211	20	200,00			200,00		
1/015000-580000	Dgb für Familienbeihilfen	2212	3212	20	900,00			900,00		
1/015000-582000	Sonst. Dgb zur Sozialen Sicherheit	2212	3212	20	4.300,00			4.300,00		
1/015000-582100	Sonstige Dienstgeberbeiträge zur sozialen Sicherheit	2212	3212	20	300,00			300,00		
1/015000-591000	Dotierung von Rückstellungen für Abfertigungen	2214			200,00					
1/015000-630000	Porto	2222	3222	24	1.900,00			1.900,00		
1/015000-723000	Amtspauschalien und Repräsentationsaufwendungen	2225	3225	24	2.000,00			2.000,00		
1/015000-724000	Reisegebuehren	2225	3225	24	100,00			100,00		
1/015000-728001	Öffentlichkeitsarbeit NEU	2225	3225	24	1.000,00			1.000,00		
SU 22 / 32	Summe Aufwendungen / Auszahlungen operative Gebarung				49.000,00			48.800,00		
SA 0 / SA 1	(0) Nettoergebnis (21 - 22) / (1) Geldfluss operative Gebarung (31 – 32)				-46.600,00			-47.700,00		
SU 23	Summe Haushaltsrücklagen				0,00			0,00		
SA00	Nettoergebnis nach Zuw./Entn. Haushaltsrücklagen (Saldo 0 +/- SU23)				-46.600,00					
Investive Gebarung										
SU 33	Summe Einzahlungen investive Gebarung							0,00		

	MVAG EH	MVAG FH	QU	Ergebnisvoranschlag			Finanzierungsvoranschlag		
				VA 2020	VA 2019	RA 2018	VA 2020	VA 2019	RA 2018
SU 34	Summe Auszahlungen investive Gebarung						0,00		
SA2	Saldo (2) Geldfluss aus der Investiven Gebarung (33 – 34)						0,00		
SA3	Saldo (3) Nettofinanzierungssaldo (Saldo 1 + Saldo 2)						-47.700,00		
Finanzierungstätigkeit									
SU 35	Summe Einzahlungen aus der Finanzierungstätigkeit						0,00		
SU 36	Summe Auszahlungen aus der Finanzierungstätigkeit						0,00		
SA4	Saldo (4) Geldfluss aus der Finanzierungstätigkeit (35 – 36)						0,00		
SA5	Saldo (5) Geldfluss aus der voranschlagswirksamen Gebarung (Saldo 3 + Saldo 4)						-47.700,00		
019 Repräsentation									
019000 Repräsentation									
Operative Gebarung									
SU 21 / 31	Summe Erträge / Einzahlungen operative Gebarung					0,00	0,00		
1/019000-723000	Amtpauschalien u. Repräsentationsausgaben	2225	3225	24	4.000,00		4.000,00		
SU 22 / 32	Summe Aufwendungen / Auszahlungen operative Gebarung					4.000,00	4.000,00		
SA 0 / SA 1	(0) Nettoergebnis (21 - 22) / (1) Geldfluss operative Gebarung (31 – 32)					-4.000,00	-4.000,00		
SU 23	Summe Haushaltsrücklagen					0,00	0,00		
SA00	Nettoergebnis nach Zuw./Entn. Haushaltsrücklagen (Saldo 0 +/- SU23)					-4.000,00			
Investive Gebarung									
SU 33	Summe Einzahlungen investive Gebarung						0,00		
SU 34	Summe Auszahlungen investive Gebarung						0,00		
SA2	Saldo (2) Geldfluss aus der Investiven Gebarung (33 – 34)						0,00		
SA3	Saldo (3) Nettofinanzierungssaldo (Saldo 1 + Saldo 2)						-4.000,00		
Finanzierungstätigkeit									
SU 35	Summe Einzahlungen aus der Finanzierungstätigkeit						0,00		
SU 36	Summe Auszahlungen aus der Finanzierungstätigkeit						0,00		
SA4	Saldo (4) Geldfluss aus der Finanzierungstätigkeit (35 – 36)						0,00		
SA5	Saldo (5) Geldfluss aus der voranschlagswirksamen Gebarung (Saldo 3 + Saldo 4)						-4.000,00		
02 Hauptverwaltung									
021 Statistisches Amt									
021000 Statistisches Amt									
Operative Gebarung									
2/021000+816000	Ersatz für Statistische Erhebungen	2114	3114	13	300,00		300,00		
SU 21 / 31	Summe Erträge / Einzahlungen operative Gebarung					300,00	300,00		
SU 22 / 32	Summe Aufwendungen / Auszahlungen operative Gebarung					0,00	0,00		

	MVAG EH	MVAG FH	QU	Ergebnisvoranschlag			Finanzierungsvoranschlag		
				VA 2020	VA 2019	RA 2018	VA 2020	VA 2019	RA 2018
SA 0 / SA 1	(0) Nettoergebnis (21 - 22) / (1) Geldfluss operative Gebarung (31 – 32)			300,00			300,00		
SU 23	Summe Haushaltsrücklagen			0,00			0,00		
SA00	Nettoergebnis nach Zuw./Entn. Haushaltsrücklagen (Saldo 0 +/- SU23)			300,00					
Investive Gebarung									
SU 33	Summe Einzahlungen investive Gebarung						0,00		
SU 34	Summe Auszahlungen investive Gebarung						0,00		
SA2	Saldo (2) Geldfluss aus der Investiven Gebarung (33 – 34)						0,00		
SA3	Saldo (3) Nettofinanzierungssaldo (Saldo 1 + Saldo 2)						300,00		
Finanzierungstätigkeit									
SU 35	Summe Einzahlungen aus der Finanzierungstätigkeit						0,00		
SU 36	Summe Auszahlungen aus der Finanzierungstätigkeit						0,00		
SA4	Saldo (4) Geldfluss aus der Finanzierungstätigkeit (35 – 36)						0,00		
SA5	Saldo (5) Geldfluss aus der voranschlagswirksamen Gebarung (Saldo 3 + Saldo 4)						300,00		
022	Standesamt								
022000	Standesamt								
Operative Gebarung									
SU 21 / 31	Summe Erträge / Einzahlungen operative Gebarung			0,00			0,00		
1/022000-752000	Standesamts- u. Staatsbürger-	2231	3231	26	36.200,00		36.200,00		
	schaftsbeitrag an Kbg.								
SU 22 / 32	Summe Aufwendungen / Auszahlungen operative Gebarung			36.200,00			36.200,00		
SA 0 / SA 1	(0) Nettoergebnis (21 - 22) / (1) Geldfluss operative Gebarung (31 – 32)			-36.200,00			-36.200,00		
SU 23	Summe Haushaltsrücklagen			0,00			0,00		
SA00	Nettoergebnis nach Zuw./Entn. Haushaltsrücklagen (Saldo 0 +/- SU23)			-36.200,00					
Investive Gebarung									
SU 33	Summe Einzahlungen investive Gebarung						0,00		
SU 34	Summe Auszahlungen investive Gebarung						0,00		
SA2	Saldo (2) Geldfluss aus der Investiven Gebarung (33 – 34)						0,00		
SA3	Saldo (3) Nettofinanzierungssaldo (Saldo 1 + Saldo 2)						-36.200,00		
Finanzierungstätigkeit									
SU 35	Summe Einzahlungen aus der Finanzierungstätigkeit						0,00		
SU 36	Summe Auszahlungen aus der Finanzierungstätigkeit						0,00		
SA4	Saldo (4) Geldfluss aus der Finanzierungstätigkeit (35 – 36)						0,00		
SA5	Saldo (5) Geldfluss aus der voranschlagswirksamen Gebarung (Saldo 3 + Saldo 4)						-36.200,00		

		MVAG EH MVAG FH QU			Ergebnisvoranschlag			Finanzierungsvoranschlag		
					VA 2020	VA 2019	RA 2018	VA 2020	VA 2019	RA 2018
023	Einwohneramt									
023000	Einwohneramt									
Operative Gebarung										
SU 21 / 31	Summe Erträge / Einzahlungen operative Gebarung				0,00			0,00		
1/023000-720000	Kostenbeiträge Einwohnerevidenz	2225	3225	24	3.300,00			3.300,00		
SU 22 / 32	Summe Aufwendungen / Auszahlungen operative Gebarung				3.300,00			3.300,00		
SA 0 / SA 1	(0) Nettoergebnis (21 - 22) / (1) Geldfluss operative Gebarung (31 - 32)				-3.300,00			-3.300,00		
SU 23	Summe Haushaltsrücklagen				0,00			0,00		
SA00	Nettoergebnis nach Zuw./Entn. Haushaltsrücklagen (Saldo 0 +/- SU23)				-3.300,00					
Investive Gebarung										
SU 33	Summe Einzahlungen investive Gebarung							0,00		
SU 34	Summe Auszahlungen investive Gebarung							0,00		
SA2	Saldo (2) Geldfluss aus der Investiven Gebarung (33 - 34)							0,00		
SA3	Saldo (3) Nettofinanzierungssaldo (Saldo 1 + Saldo 2)							-3.300,00		
Finanzierungstätigkeit										
SU 35	Summe Einzahlungen aus der Finanzierungstätigkeit							0,00		
SU 36	Summe Auszahlungen aus der Finanzierungstätigkeit							0,00		
SA4	Saldo (4) Geldfluss aus der Finanzierungstätigkeit (35 - 36)							0,00		
SA5	Saldo (5) Geldfluss aus der voranschlagswirksamen Gebarung (Saldo 3 + Saldo 4)							-3.300,00		
024	Wahlamt									
024000	Wahlamt									
Operative Gebarung										
2/024000+816100	Ersätze Wählerevidenz & Wahlen	2114	3114	13	3.000,00			3.000,00		
SU 21 / 31	Summe Erträge / Einzahlungen operative Gebarung				3.000,00			3.000,00		
1/024000-728000	Kosten der Wahlen	2225	3225	24	5.000,00			5.000,00		
SU 22 / 32	Summe Aufwendungen / Auszahlungen operative Gebarung				5.000,00			5.000,00		
SA 0 / SA 1	(0) Nettoergebnis (21 - 22) / (1) Geldfluss operative Gebarung (31 - 32)				-2.000,00			-2.000,00		
SU 23	Summe Haushaltsrücklagen				0,00			0,00		
SA00	Nettoergebnis nach Zuw./Entn. Haushaltsrücklagen (Saldo 0 +/- SU23)				-2.000,00					
Investive Gebarung										
SU 33	Summe Einzahlungen investive Gebarung							0,00		
SU 34	Summe Auszahlungen investive Gebarung							0,00		
SA2	Saldo (2) Geldfluss aus der Investiven Gebarung (33 - 34)							0,00		
SA3	Saldo (3) Nettofinanzierungssaldo (Saldo 1 + Saldo 2)							-2.000,00		
Finanzierungstätigkeit										
SU 35	Summe Einzahlungen aus der Finanzierungstätigkeit							0,00		

		MVAG EH MVAG FH QU			Ergebnisvoranschlag			Finanzierungsvoranschlag		
					VA 2020	VA 2019	RA 2018	VA 2020	VA 2019	RA 2018
SU 36	Summe Auszahlungen aus der Finanzierungstätigkeit							0,00		
SA4	Saldo (4) Geldfluss aus der Finanzierungstätigkeit (35 – 36)							0,00		
SA5	Saldo (5) Geldfluss aus der voranschlagswirksamen Gebarung (Saldo 3 + Saldo 4)							-2.000,00		
03	Bauverwaltung									
031	Amt für Raumordnung und Raumplanung									
031000	Amt Für Raumordnung und Raumplanung									
Operative Gebarung										
SU 21 / 31	Summe Erträge / Einzahlungen operative Gebarung				0,00			0,00		
1/031000-728000	Bebauungs- und Flächenwidmungsplan	2225	3225	24	25.000,00			25.000,00		
SU 22 / 32	Summe Aufwendungen / Auszahlungen operative Gebarung				25.000,00			25.000,00		
SA 0 / SA 1	(0) Nettoergebnis (21 - 22) / (1) Geldfluss operative Gebarung (31 – 32)				-25.000,00			-25.000,00		
SU 23	Summe Haushaltsrücklagen				0,00			0,00		
SA00	Nettoergebnis nach Zuw./Entn. Haushaltsrücklagen (Saldo 0 +/- SU23)				-25.000,00					
Investive Gebarung										
SU 33	Summe Einzahlungen investive Gebarung							0,00		
SU 34	Summe Auszahlungen investive Gebarung							0,00		
SA2	Saldo (2) Geldfluss aus der Investiven Gebarung (33 – 34)							0,00		
SA3	Saldo (3) Nettofinanzierungssaldo (Saldo 1 + Saldo 2)							-25.000,00		
Finanzierungstätigkeit										
SU 35	Summe Einzahlungen aus der Finanzierungstätigkeit							0,00		
SU 36	Summe Auszahlungen aus der Finanzierungstätigkeit							0,00		
SA4	Saldo (4) Geldfluss aus der Finanzierungstätigkeit (35 – 36)							0,00		
SA5	Saldo (5) Geldfluss aus der voranschlagswirksamen Gebarung (Saldo 3 + Saldo 4)							-25.000,00		
032	Vermessungsamt									
032000	Vermessungsamt									
Operative Gebarung										
2/032000+816200	Kostensätze	2114	3114	13	100,00			100,00		
SU 21 / 31	Summe Erträge / Einzahlungen operative Gebarung				100,00			100,00		
1/032000-728000	Vermarktung des Gemeindegebietes	2225	3225	24	1.000,00			1.000,00		
SU 22 / 32	Summe Aufwendungen / Auszahlungen operative Gebarung				1.000,00			1.000,00		
SA 0 / SA 1	(0) Nettoergebnis (21 - 22) / (1) Geldfluss operative Gebarung (31 – 32)				-900,00			-900,00		
SU 23	Summe Haushaltsrücklagen				0,00			0,00		
SA00	Nettoergebnis nach Zuw./Entn. Haushaltsrücklagen (Saldo 0 +/- SU23)				-900,00					
Investive Gebarung										
SU 33	Summe Einzahlungen investive Gebarung							0,00		

		MVAG EH MVAG FH QU			Ergebnisvoranschlag			Finanzierungsvoranschlag		
					VA 2020	VA 2019	RA 2018	VA 2020	VA 2019	RA 2018
SU 34	Summe Auszahlungen investive Gebarung							0,00		
SA2	Saldo (2) Geldfluss aus der Investiven Gebarung (33 – 34)							0,00		
SA3	Saldo (3) Nettofinanzierungssaldo (Saldo 1 + Saldo 2)							-900,00		
Finanzierungstätigkeit										
SU 35	Summe Einzahlungen aus der Finanzierungstätigkeit							0,00		
SU 36	Summe Auszahlungen aus der Finanzierungstätigkeit							0,00		
SA4	Saldo (4) Geldfluss aus der Finanzierungstätigkeit (35 – 36)							0,00		
SA5	Saldo (5) Geldfluss aus der voranschlagswirksamen Gebarung (Saldo 3 + Saldo 4)							-900,00		
06	Sonstige Maßnahmen									
060	Beiträge an Verbände, Vereine oder sonstige Organisationen									
060000	Beiträge an Verb., Vereine u. Sonst.Org.									
Operative Gebarung										
SU 21 / 31	Summe Erträge / Einzahlungen operative Gebarung				0,00			0,00		
1/060000-726000	Beitrag Gemeindevertreterverband	2225	3225	24	27.700,00			27.700,00		
1/060000-726100	Beiträge an Vereine	2225	3225	24	400,00			400,00		
SU 22 / 32	Summe Aufwendungen / Auszahlungen operative Gebarung				28.100,00			28.100,00		
SA 0 / SA 1	(0) Nettoergebnis (21 - 22) / (1) Geldfluss operative Gebarung (31 – 32)				-28.100,00			-28.100,00		
SU 23	Summe Haushaltsrücklagen				0,00			0,00		
SA00	Nettoergebnis nach Zuw./Entn. Haushaltsrücklagen (Saldo 0 +/- SU23)				-28.100,00					
Investive Gebarung										
SU 33	Summe Einzahlungen investive Gebarung							0,00		
SU 34	Summe Auszahlungen investive Gebarung							0,00		
SA2	Saldo (2) Geldfluss aus der Investiven Gebarung (33 – 34)							0,00		
SA3	Saldo (3) Nettofinanzierungssaldo (Saldo 1 + Saldo 2)							-28.100,00		
Finanzierungstätigkeit										
SU 35	Summe Einzahlungen aus der Finanzierungstätigkeit							0,00		
SU 36	Summe Auszahlungen aus der Finanzierungstätigkeit							0,00		
SA4	Saldo (4) Geldfluss aus der Finanzierungstätigkeit (35 – 36)							0,00		
SA5	Saldo (5) Geldfluss aus der voranschlagswirksamen Gebarung (Saldo 3 + Saldo 4)							-28.100,00		
061	Sonstige Subventionen									
061000	Sonstige Subventionen									
Operative Gebarung										
SU 21 / 31	Summe Erträge / Einzahlungen operative Gebarung				0,00			0,00		
1/061000-757000	Sonstige Subventionen	2234	3234	27	3.300,00			3.300,00		
SU 22 / 32	Summe Aufwendungen / Auszahlungen operative Gebarung				3.300,00			3.300,00		

		MVAG EH MVAG FH QU			Ergebnisvoranschlag			Finanzierungsvoranschlag		
					VA 2020	VA 2019	RA 2018	VA 2020	VA 2019	RA 2018
SA 0 / SA 1	(0) Nettoergebnis (21 - 22) / (1) Geldfluss operative Gebarung (31 - 32)				-3.300,00			-3.300,00		
SU 23	Summe Haushaltsrücklagen				0,00			0,00		
SA00	Nettoergebnis nach Zuw./Entn. Haushaltsrücklagen (Saldo 0 +/- SU23)				-3.300,00					
Investive Gebarung										
SU 33	Summe Einzahlungen investive Gebarung							0,00		
SU 34	Summe Auszahlungen investive Gebarung							0,00		
SA2	Saldo (2) Geldfluss aus der Investiven Gebarung (33 - 34)							0,00		
SA3	Saldo (3) Nettofinanzierungssaldo (Saldo 1 + Saldo 2)							-3.300,00		
Finanzierungstätigkeit										
SU 35	Summe Einzahlungen aus der Finanzierungstätigkeit							0,00		
SU 36	Summe Auszahlungen aus der Finanzierungstätigkeit							0,00		
SA4	Saldo (4) Geldfluss aus der Finanzierungstätigkeit (35 - 36)							0,00		
SA5	Saldo (5) Geldfluss aus der voranschlagswirksamen Gebarung (Saldo 3 + Saldo 4)							-3.300,00		
062	Ehrungen und Auszeichnungen									
062000	Ehrungen und auszeichnungen									
Operative Gebarung										
SU 21 / 31	Summe Erträge / Einzahlungen operative Gebarung				0,00			0,00		
1/062000-728000	Ehrungen und Auszeichnungen	2225	3225	24	7.400,00			7.400,00		
SU 22 / 32	Summe Aufwendungen / Auszahlungen operative Gebarung				7.400,00			7.400,00		
SA 0 / SA 1	(0) Nettoergebnis (21 - 22) / (1) Geldfluss operative Gebarung (31 - 32)				-7.400,00			-7.400,00		
SU 23	Summe Haushaltsrücklagen				0,00			0,00		
SA00	Nettoergebnis nach Zuw./Entn. Haushaltsrücklagen (Saldo 0 +/- SU23)				-7.400,00					
Investive Gebarung										
SU 33	Summe Einzahlungen investive Gebarung							0,00		
SU 34	Summe Auszahlungen investive Gebarung							0,00		
SA2	Saldo (2) Geldfluss aus der Investiven Gebarung (33 - 34)							0,00		
SA3	Saldo (3) Nettofinanzierungssaldo (Saldo 1 + Saldo 2)							-7.400,00		
Finanzierungstätigkeit										
SU 35	Summe Einzahlungen aus der Finanzierungstätigkeit							0,00		
SU 36	Summe Auszahlungen aus der Finanzierungstätigkeit							0,00		
SA4	Saldo (4) Geldfluss aus der Finanzierungstätigkeit (35 - 36)							0,00		
SA5	Saldo (5) Geldfluss aus der voranschlagswirksamen Gebarung (Saldo 3 + Saldo 4)							-7.400,00		

	MVAG EH	MVAG FH	QU	Ergebnisvoranschlag			Finanzierungsvoranschlag		
				VA 2020	VA 2019	RA 2018	VA 2020	VA 2019	RA 2018
09	Personalbetreuung								
091	Personalausbildung und Personalfortbildung								
091000	Personalausbildung und Personalfortbild.								
Operative Gebarung									
SU 21 / 31	Summe Erträge / Einzahlungen operative Gebarung			0,00			0,00		
1/091000-728000	Schulung der Bediensteten	2225	3225	24	6.000,00		6.000,00		
SU 22 / 32	Summe Aufwendungen / Auszahlungen operative Gebarung			6.000,00			6.000,00		
SA 0 / SA 1	(0) Nettoergebnis (21 - 22) / (1) Geldfluss operative Gebarung (31 - 32)			-6.000,00			-6.000,00		
SU 23	Summe Haushaltsrücklagen			0,00			0,00		
SA00	Nettoergebnis nach Zuw./Entn. Haushaltsrücklagen (Saldo 0 +/- SU23)			-6.000,00					
Investive Gebarung									
SU 33	Summe Einzahlungen investive Gebarung						0,00		
SU 34	Summe Auszahlungen investive Gebarung						0,00		
SA2	Saldo (2) Geldfluss aus der Investiven Gebarung (33 - 34)						0,00		
SA3	Saldo (3) Nettofinanzierungssaldo (Saldo 1 + Saldo 2)						-6.000,00		
Finanzierungstätigkeit									
SU 35	Summe Einzahlungen aus der Finanzierungstätigkeit						0,00		
SU 36	Summe Auszahlungen aus der Finanzierungstätigkeit						0,00		
SA4	Saldo (4) Geldfluss aus der Finanzierungstätigkeit (35 - 36)						0,00		
SA5	Saldo (5) Geldfluss aus der voranschlagswirksamen Gebarung (Saldo 3 + Saldo 4)						-6.000,00		
094	Gemeinschaftspflege								
094000	Gemeinschaftspflege								
Operative Gebarung									
SU 21 / 31	Summe Erträge / Einzahlungen operative Gebarung			0,00			0,00		
1/094000-729000	Betriebsausflüge	2225	3225	24	9.000,00		9.000,00		
SU 22 / 32	Summe Aufwendungen / Auszahlungen operative Gebarung			9.000,00			9.000,00		
SA 0 / SA 1	(0) Nettoergebnis (21 - 22) / (1) Geldfluss operative Gebarung (31 - 32)			-9.000,00			-9.000,00		
SU 23	Summe Haushaltsrücklagen			0,00			0,00		
SA00	Nettoergebnis nach Zuw./Entn. Haushaltsrücklagen (Saldo 0 +/- SU23)			-9.000,00					
Investive Gebarung									
SU 33	Summe Einzahlungen investive Gebarung						0,00		
SU 34	Summe Auszahlungen investive Gebarung						0,00		
SA2	Saldo (2) Geldfluss aus der Investiven Gebarung (33 - 34)						0,00		
SA3	Saldo (3) Nettofinanzierungssaldo (Saldo 1 + Saldo 2)						-9.000,00		

		MVAG EH MVAG FH QU			Ergebnisvoranschlag			Finanzierungsvoranschlag		
					VA 2020	VA 2019	RA 2018	VA 2020	VA 2019	RA 2018
Finanzierungstätigkeit										
SU 35	Summe Einzahlungen aus der Finanzierungstätigkeit							0,00		
SU 36	Summe Auszahlungen aus der Finanzierungstätigkeit							0,00		
SA4	Saldo (4) Geldfluss aus der Finanzierungstätigkeit (35 – 36)							0,00		
SA5	Saldo (5) Geldfluss aus der voranschlagswirksamen Gebarung (Saldo 3 + Saldo 4)							-9.000,00		
099	Sonstige Einrichtungen und Maßnahmen									
099000	Sonstige Einrichtungen und Massnahmen									
Operative Gebarung										
SU 21 / 31	Summe Erträge / Einzahlungen operative Gebarung				0,00			0,00		
1/099000-728000	Arbeitsmedizinische Versorgung	2225	3225	24	3.300,00			3.300,00		
SU 22 / 32	Summe Aufwendungen / Auszahlungen operative Gebarung				3.300,00			3.300,00		
SA 0 / SA 1	(0) Nettoergebnis (21 - 22) / (1) Geldfluss operative Gebarung (31 – 32)				-3.300,00			-3.300,00		
SU 23	Summe Haushaltsrücklagen				0,00			0,00		
SA00	Nettoergebnis nach Zuw./Entn. Haushaltsrücklagen (Saldo 0 +/- SU23)				-3.300,00					
Investive Gebarung										
SU 33	Summe Einzahlungen investive Gebarung							0,00		
SU 34	Summe Auszahlungen investive Gebarung							0,00		
SA2	Saldo (2) Geldfluss aus der Investiven Gebarung (33 – 34)							0,00		
SA3	Saldo (3) Nettofinanzierungssaldo (Saldo 1 + Saldo 2)							-3.300,00		
Finanzierungstätigkeit										
SU 35	Summe Einzahlungen aus der Finanzierungstätigkeit							0,00		
SU 36	Summe Auszahlungen aus der Finanzierungstätigkeit							0,00		
SA4	Saldo (4) Geldfluss aus der Finanzierungstätigkeit (35 – 36)							0,00		
SA5	Saldo (5) Geldfluss aus der voranschlagswirksamen Gebarung (Saldo 3 + Saldo 4)							-3.300,00		

MVAG EH MVAG FH QU					Ergebnisvoranschlag			Finanzierungsvoranschlag		
					VA 2020	VA 2019	RA 2018	VA 2020	VA 2019	RA 2018
1 Öffentliche Ordnung und Sicherheit										
13	Sonderpolizei									
131	Bau- und Feuerpolizei									
131000	Bau- und Feuerpolizei									
Operative Gebarung										
2/131000+816000	Ersatz der Sachverständigenhonorare	2114	3114	13	10.000,00			10.000,00		
SU 21 / 31	Summe Erträge / Einzahlungen operative Gebarung				10.000,00			10.000,00		
1/131000-640200	Sachverständigenhonorare	2222	3222	24	26.000,00			26.000,00		
SU 22 / 32	Summe Aufwendungen / Auszahlungen operative Gebarung				26.000,00			26.000,00		
SA 0 / SA 1	(0) Nettoergebnis (21 - 22) / (1) Geldfluss operative Gebarung (31 - 32)				-16.000,00			-16.000,00		
SU 23	Summe Haushaltsrücklagen				0,00			0,00		
SA00	Nettoergebnis nach Zuw./Entn. Haushaltsrücklagen (Saldo 0 +/- SU23)				-16.000,00					
Investive Gebarung										
SU 33	Summe Einzahlungen investive Gebarung							0,00		
SU 34	Summe Auszahlungen investive Gebarung							0,00		
SA2	Saldo (2) Geldfluss aus der Investiven Gebarung (33 - 34)							0,00		
SA3	Saldo (3) Nettofinanzierungssaldo (Saldo 1 + Saldo 2)							-16.000,00		
Finanzierungstätigkeit										
SU 35	Summe Einzahlungen aus der Finanzierungstätigkeit							0,00		
SU 36	Summe Auszahlungen aus der Finanzierungstätigkeit							0,00		
SA4	Saldo (4) Geldfluss aus der Finanzierungstätigkeit (35 - 36)							0,00		
SA5	Saldo (5) Geldfluss aus der voranschlagswirksamen Gebarung (Saldo 3 + Saldo 4)							-16.000,00		
132	Gesundheitspolizei									
132000	Gesundheitspolizei									
Operative Gebarung										
2/132000+816000	Ersatz für Totenbeschau	2114	3114	13	700,00			700,00		
SU 21 / 31	Summe Erträge / Einzahlungen operative Gebarung				700,00			700,00		
1/132000-728000	Sonst. Leistungsentg. an Firmen (Totenbeschau)	2225	3225	24	700,00			700,00		
SU 22 / 32	Summe Aufwendungen / Auszahlungen operative Gebarung				700,00			700,00		
SA 0 / SA 1	(0) Nettoergebnis (21 - 22) / (1) Geldfluss operative Gebarung (31 - 32)				0,00			0,00		
SU 23	Summe Haushaltsrücklagen				0,00			0,00		
SA00	Nettoergebnis nach Zuw./Entn. Haushaltsrücklagen (Saldo 0 +/- SU23)				0,00					
Investive Gebarung										
SU 33	Summe Einzahlungen investive Gebarung							0,00		

	MVAG EH	MVAG FH	QU	Ergebnisvoranschlag			Finanzierungsvoranschlag		
				VA 2020	VA 2019	RA 2018	VA 2020	VA 2019	RA 2018
SU 34	Summe Auszahlungen investive Gebarung						0,00		
SA2	Saldo (2) Geldfluss aus der Investiven Gebarung (33 – 34)						0,00		
SA3	Saldo (3) Nettofinanzierungssaldo (Saldo 1 + Saldo 2)						0,00		
Finanzierungstätigkeit									
SU 35	Summe Einzahlungen aus der Finanzierungstätigkeit						0,00		
SU 36	Summe Auszahlungen aus der Finanzierungstätigkeit						0,00		
SA4	Saldo (4) Geldfluss aus der Finanzierungstätigkeit (35 – 36)						0,00		
SA5	Saldo (5) Geldfluss aus der voranschlagswirksamen Gebarung (Saldo 3 + Saldo 4)						0,00		
133 Veterinärpolizei									
133000 Veterinärpolizei									
Operative Gebarung									
2/133000+808000	Erlöse für Hundemarken	2116	3116	16	100,00			100,00	
SU 21 / 31	Summe Erträge / Einzahlungen operative Gebarung				100,00			100,00	
1/133000-413000	Hundemarken	2221	3221	23	500,00			500,00	
SU 22 / 32	Summe Aufwendungen / Auszahlungen operative Gebarung				500,00			500,00	
SA 0 / SA 1	(0) Nettoergebnis (21 - 22) / (1) Geldfluss operative Gebarung (31 – 32)				-400,00			-400,00	
SU 23	Summe Haushaltsrücklagen				0,00			0,00	
SA00	Nettoergebnis nach Zuw./Entn. Haushaltsrücklagen (Saldo 0 +/- SU23)				-400,00				
Investive Gebarung									
SU 33	Summe Einzahlungen investive Gebarung						0,00		
SU 34	Summe Auszahlungen investive Gebarung						0,00		
SA2	Saldo (2) Geldfluss aus der Investiven Gebarung (33 – 34)						0,00		
SA3	Saldo (3) Nettofinanzierungssaldo (Saldo 1 + Saldo 2)						-400,00		
Finanzierungstätigkeit									
SU 35	Summe Einzahlungen aus der Finanzierungstätigkeit						0,00		
SU 36	Summe Auszahlungen aus der Finanzierungstätigkeit						0,00		
SA4	Saldo (4) Geldfluss aus der Finanzierungstätigkeit (35 – 36)						0,00		
SA5	Saldo (5) Geldfluss aus der voranschlagswirksamen Gebarung (Saldo 3 + Saldo 4)						-400,00		
16 Feuerwehrwesen									
163 Freiwillige Feuerwehren									
163000 Freiwillige Feuerwehr BBG									
Operative Gebarung									
2/163000+813000	Erträge aus der Auflösung von Investitionszuschüssen (Kapitaltransfers)	2127			1.800,00				
6/163000+829910	Haushaltsausgleich	2116	3116	18	115.600,00			115.600,00	

	MVAG EH	MVAG FH	QU	Ergebnisvoranschlag			Finanzierungsvoranschlag		
				VA 2020	VA 2019	RA 2018	VA 2020	VA 2019	RA 2018
6/163000+871000	Bedarfszuweisung	2121	3121	33	120.900,00			120.900,00	
SU 21 / 31	Summe Erträge / Einzahlungen operative Gebarung				238.300,00			236.500,00	
1/163000-400000	Ankauf von Uniformen	2221	3221	23	6.500,00			6.500,00	
1/163000-400100	Geringwertige Geräte	2221	3221	23	6.500,00			6.500,00	
1/163000-452000	Treibstoffe	2221	3221	23	3.000,00			3.000,00	
1/163000-456000	Schreib-, Zeichen- u. Sonst. Bueromittel	2221	3221	23	1.000,00			1.000,00	
1/163000-600000	Strom	2222	3222	24	2.600,00			2.600,00	
1/163000-600010	Gas	2222	3222	24	2.600,00			2.600,00	
1/163000-600200	Wasser	2222	3222	24	300,00			300,00	
1/163000-614000	Instandhaltung Gerätehaus - PG 010	2224	3224	24	1.000,00			1.000,00	
1/163000-617000	Instandhaltung Fahrzeuge/Geräte - PG 040	2224	3224	24	12.600,00			12.600,00	
1/163000-631000	Telefon	2222	3222	24	2.300,00			2.300,00	
1/163000-670000	Versicherungen	2222	3222	24	4.600,00			4.600,00	
1/163000-680000	Planmäßige Abschreibung	2226			23.600,00				
1/163000-711000	Gemeindegebühren	2225	3225	24	600,00			600,00	
1/163000-723000	Repräsentationsausgaben	2225	3225	24	3.800,00			3.800,00	
1/163000-726000	Beiträge - FF BBG / FF KLE	2225	3225	24	1.400,00			1.400,00	
1/163000-729910	Haushaltsausgleich	2225	3225	24	115.600,00			115.600,00	
SU 22 / 32	Summe Aufwendungen / Auszahlungen operative Gebarung				188.000,00			164.400,00	
SA 0 / SA 1	(0) Nettoergebnis (21 - 22) / (1) Geldfluss operative Gebarung (31 - 32)				50.300,00			72.100,00	
SU 23	Summe Haushaltsrücklagen				0,00			0,00	
SA00	Nettoergebnis nach Zuw./Entn. Haushaltsrücklagen (Saldo 0 +/- SU23)				50.300,00				
Investive Gebarung									
6/163000+301000	Kapitaltransfers von Ländern, Landesfonds und Landeskammern		3331	33				120.900,00	
SU 33	Summe Einzahlungen investive Gebarung							120.900,00	
1/163000-020000	Anschaffung Geräte/Maschinen		3414	41				2.300,00	
5/163000-040000	Ankauf Fahrzeug		3414	41				357.400,00	
1/163000-070000	Aktivierungsfähige Rechte (immaterielle Vermögenswerte)		3411	42				700,00	
SU 34	Summe Auszahlungen investive Gebarung							360.400,00	
SA2	Saldo (2) Geldfluss aus der Investiven Gebarung (33 - 34)							-239.500,00	
SA3	Saldo (3) Nettofinanzierungssaldo (Saldo 1 + Saldo 2)							-167.400,00	
Finanzierungstätigkeit									
SU 35	Summe Einzahlungen aus der Finanzierungstätigkeit							0,00	
SU 36	Summe Auszahlungen aus der Finanzierungstätigkeit							0,00	
SA4	Saldo (4) Geldfluss aus der Finanzierungstätigkeit (35 - 36)							0,00	

		MVAG EH MVAG FH QU			Ergebnisvoranschlag			Finanzierungsvoranschlag		
					VA 2020	VA 2019	RA 2018	VA 2020	VA 2019	RA 2018
SA5	Saldo (5) Geldfluss aus der voranschlagswirksamen Gebarung (Saldo 3 + Saldo 4)							-167.400,00		
163100	Freiw. Feuerwehr KLE									
Operative Gebarung										
SU 21 / 31	Summe Erträge / Einzahlungen operative Gebarung				0,00			0,00		
1/163100-400000	Ankauf von Uniformen	2221	3221	23	4.000,00			4.000,00		
1/163100-400100	Geringwertige Geräte	2221	3221	23	800,00			800,00		
1/163100-452000	Treibstoffe	2221	3221	23	2.000,00			2.000,00		
1/163100-456000	Schreib-, Zeichen- u. Sonst. Bueromittel	2221	3221	23	800,00			800,00		
1/163100-457000	Druckwerke	2221	3221	23	100,00			100,00		
1/163100-600100	Strom Kl.-Engersdorf	2222	3222	24	800,00			800,00		
1/163100-617000	Instandhaltung Fahrzeuge/ Geräte - PG 040	2224	3224	24	11.200,00			11.200,00		
1/163100-631000	Telefon/Internet	2222	3222	24	800,00			800,00		
1/163100-670000	Versicherungen Fahrzeuge	2222	3222	24	1.500,00			1.500,00		
1/163100-723000	Amtspauschalien und Repräsentationsaufwendungen	2225	3225	24	1.500,00			1.500,00		
1/163100-728000	Schulungen	2225	3225	24	1.800,00			1.800,00		
SU 22 / 32	Summe Aufwendungen / Auszahlungen operative Gebarung				25.300,00			25.300,00		
SA 0 / SA 1	(0) Nettoergebnis (21 - 22) / (1) Geldfluss operative Gebarung (31 - 32)				-25.300,00			-25.300,00		
SU 23	Summe Haushaltsrücklagen				0,00			0,00		
SA00	Nettoergebnis nach Zuw./Entn. Haushaltsrücklagen (Saldo 0 +/- SU23)				-25.300,00					
Investive Gebarung										
SU 33	Summe Einzahlungen investive Gebarung							0,00		
1/163100-042000	Betriebsausstattung		3415	41				3.200,00		
SU 34	Summe Auszahlungen investive Gebarung							3.200,00		
SA2	Saldo (2) Geldfluss aus der Investiven Gebarung (33 - 34)							-3.200,00		
SA3	Saldo (3) Nettofinanzierungssaldo (Saldo 1 + Saldo 2)							-28.500,00		
Finanzierungstätigkeit										
SU 35	Summe Einzahlungen aus der Finanzierungstätigkeit							0,00		
SU 36	Summe Auszahlungen aus der Finanzierungstätigkeit							0,00		
SA4	Saldo (4) Geldfluss aus der Finanzierungstätigkeit (35 - 36)							0,00		
SA5	Saldo (5) Geldfluss aus der voranschlagswirksamen Gebarung (Saldo 3 + Saldo 4)							-28.500,00		
164	Förderung der Brandbekämpfung und Brandverhütung									
164000	Förderung d.Brandbek.u.Brandverh.									
Operative Gebarung										
SU 21 / 31	Summe Erträge / Einzahlungen operative Gebarung				0,00			0,00		

		MVAG EH MVAG FH QU			Ergebnisvoranschlag			Finanzierungsvoranschlag		
					VA 2020	VA 2019	RA 2018	VA 2020	VA 2019	RA 2018
1/164000-728000	Entgelte für sonstige Leistungen	2225	3225	24	1.000,00			1.000,00		
SU 22 / 32	Summe Aufwendungen / Auszahlungen operative Gebarung				1.000,00			1.000,00		
SA 0 / SA 1	(0) Nettoergebnis (21 - 22) / (1) Geldfluss operative Gebarung (31 - 32)				-1.000,00			-1.000,00		
SU 23	Summe Haushaltsrücklagen				0,00			0,00		
SA00	Nettoergebnis nach Zuw./Entn. Haushaltsrücklagen (Saldo 0 +/- SU23)				-1.000,00					
Investive Gebarung										
SU 33	Summe Einzahlungen investive Gebarung							0,00		
SU 34	Summe Auszahlungen investive Gebarung							0,00		
SA2	Saldo (2) Geldfluss aus der Investiven Gebarung (33 - 34)							0,00		
SA3	Saldo (3) Nettofinanzierungssaldo (Saldo 1 + Saldo 2)							-1.000,00		
Finanzierungstätigkeit										
SU 35	Summe Einzahlungen aus der Finanzierungstätigkeit							0,00		
SU 36	Summe Auszahlungen aus der Finanzierungstätigkeit							0,00		
SA4	Saldo (4) Geldfluss aus der Finanzierungstätigkeit (35 - 36)							0,00		
SA5	Saldo (5) Geldfluss aus der voranschlagswirksamen Gebarung (Saldo 3 + Saldo 4)							-1.000,00		
17 Katastrophendienst										
170 Allgemeine Angelegenheiten										
170000 Katastrophendienst										
Operative Gebarung										
SU 21 / 31	Summe Erträge / Einzahlungen operative Gebarung				0,00			0,00		
1/170000-610010	Unwetterschäden	2224	3224	24	10.000,00			10.000,00		
SU 22 / 32	Summe Aufwendungen / Auszahlungen operative Gebarung				10.000,00			10.000,00		
SA 0 / SA 1	(0) Nettoergebnis (21 - 22) / (1) Geldfluss operative Gebarung (31 - 32)				-10.000,00			-10.000,00		
SU 23	Summe Haushaltsrücklagen				0,00			0,00		
SA00	Nettoergebnis nach Zuw./Entn. Haushaltsrücklagen (Saldo 0 +/- SU23)				-10.000,00					
Investive Gebarung										
SU 33	Summe Einzahlungen investive Gebarung							0,00		
SU 34	Summe Auszahlungen investive Gebarung							0,00		
SA2	Saldo (2) Geldfluss aus der Investiven Gebarung (33 - 34)							0,00		
SA3	Saldo (3) Nettofinanzierungssaldo (Saldo 1 + Saldo 2)							-10.000,00		
Finanzierungstätigkeit										
SU 35	Summe Einzahlungen aus der Finanzierungstätigkeit							0,00		
SU 36	Summe Auszahlungen aus der Finanzierungstätigkeit							0,00		
SA4	Saldo (4) Geldfluss aus der Finanzierungstätigkeit (35 - 36)							0,00		
SA5	Saldo (5) Geldfluss aus der voranschlagswirksamen Gebarung (Saldo 3 + Saldo 4)							-10.000,00		

		MVAG EH MVAG FH QU			Ergebnisvoranschlag			Finanzierungsvoranschlag		
					VA 2020	VA 2019	RA 2018	VA 2020	VA 2019	RA 2018
18	Landesverteidigung									
180	Zivilschutz									
180000	Zivilschutz									
Operative Gebarung										
SU 21 / 31	Summe Erträge / Einzahlungen operative Gebarung				0,00			0,00		
1/180000-459000	Sonstige Verbrauchsgüter	2221	3221	23	2.000,00			2.000,00		
1/180000-631000	Telefon, Telegraf, Telex	2222	3222	24	100,00			100,00		
1/180000-680000	Planmäßige Abschreibung	2226			500,00					
1/180000-726000	Zivilschutz - Mitgliedsbeiträge	2225	3225	24	1.900,00			1.900,00		
SU 22 / 32	Summe Aufwendungen / Auszahlungen operative Gebarung				4.500,00			4.000,00		
SA 0 / SA 1	(0) Nettoergebnis (21 - 22) / (1) Geldfluss operative Gebarung (31 - 32)				-4.500,00			-4.000,00		
SU 23	Summe Haushaltsrücklagen				0,00			0,00		
SA00	Nettoergebnis nach Zuw./Entn. Haushaltsrücklagen (Saldo 0 +/- SU23)				-4.500,00					
Investive Gebarung										
SU 33	Summe Einzahlungen investive Gebarung							0,00		
1/180000-020000	Ankauf von Maschinen und Geräten		3414	41				16.000,00		
SU 34	Summe Auszahlungen investive Gebarung							16.000,00		
SA2	Saldo (2) Geldfluss aus der Investiven Gebarung (33 - 34)							-16.000,00		
SA3	Saldo (3) Nettofinanzierungssaldo (Saldo 1 + Saldo 2)							-20.000,00		
Finanzierungstätigkeit										
SU 35	Summe Einzahlungen aus der Finanzierungstätigkeit							0,00		
SU 36	Summe Auszahlungen aus der Finanzierungstätigkeit							0,00		
SA4	Saldo (4) Geldfluss aus der Finanzierungstätigkeit (35 - 36)							0,00		
SA5	Saldo (5) Geldfluss aus der voranschlagswirksamen Gebarung (Saldo 3 + Saldo 4)							-20.000,00		

					Ergebnisvoranschlag			Finanzierungsvoranschlag		
					VA 2020	VA 2019	RA 2018	VA 2020	VA 2019	RA 2018
2 Unterricht, Erziehung, Sport und Wissenschaft										
21	Allgemeinbildender Unterricht									
211	Volksschulen									
211000	Volksschule									
Operative Gebarung										
2/211000+811000	Bauzins	2115	3115	14	24.800,00			24.800,00		
2/211000+813000	Erträge aus der Auflösung von Investitionszuschüssen (Kapitaltransfers)	2127			5.100,00					
2/211000+816000	Kostensätze	2114	3114	13	800,00			800,00		
2/211000+829001	Spenden/Sponsoring Volksschule	2116	3116	18	1.000,00			1.000,00		
2/211000+861200	Zizu Kdg-Fonds VS Zu-Umbau Turnsaaldach	2121	3121	15	4.000,00			4.000,00		
2/211000+871000	Förderungen LD NÖ	2121	3121	33	4.000,00			4.000,00		
SU 21 / 31	Summe Erträge / Einzahlungen operative Gebarung				39.700,00			34.600,00		
1/211000-400000	Geringwertige Wirtschaftsgüter	2221	3221	23	2.600,00			2.600,00		
1/211000-454000	Reinigung	2221	3221	23	9.200,00			9.200,00		
1/211000-456000	Schreib-, Zeichen- u. Sonst. Büromittel	2221	3221	23	2.000,00			2.000,00		
1/211000-457000	Unterrichtsmaterial	2221	3221	23	2.500,00			2.500,00		
1/211000-457200	Schülerbibliothek	2221	3221	23	700,00			700,00		
1/211000-459000	Sonstige Verbrauchsgüter	2221	3221	23	400,00			400,00		
1/211000-511000	Geldbezüge VB - Handwerkliche Verwendung	2211	3211	20	65.100,00			65.100,00		
1/211000-565000	Mehrdienstleistungsvergütungen	2211	3211	20	100,00			100,00		
1/211000-569000	Sonstige Nebengebühren	2211	3211	20	4.500,00			4.500,00		
1/211000-580000	Dgb für Familienbeihilfen	2212	3212	20	2.800,00			2.800,00		
1/211000-582000	Sonst. Dgb zur Sozialen Sicherheit	2212	3212	20	14.100,00			14.100,00		
1/211000-582100	Sonstige Dienstgeberbeiträge zur sozialen Sicherheit	2212	3212	20	700,00			700,00		
1/211000-591000	Dotierung von Rückstellungen für Abfertigungen	2214			900,00					
1/211000-592000	Dotierung von Rückstellungen für Jubiläumswendungen	2214			800,00					
1/211000-600000	Strom	2222	3222	24	7.400,00			7.400,00		
1/211000-600010	Gas	2222	3222	24	30.000,00			30.000,00		
1/211000-600200	Wasser	2222	3222	24	700,00			700,00		
1/211000-614000	Instandhaltung von Gebäuden - PG 010	2224	3224	24	3.500,00			3.500,00		
1/211000-618000	Instandhaltung v. sonst. Anlagen - PG 030, 042-044	2224	3224	24	6.000,00			6.000,00		
1/211000-630000	Porto	2222	3222	24	300,00			300,00		

	MVAG EH	MVAG FH	QU	Ergebnisvoranschlag			Finanzierungsvoranschlag		
				VA 2020	VA 2019	RA 2018	VA 2020	VA 2019	RA 2018
1/211000-631000	Telefon, Telegraf, Telex	2222	3222	24	2.200,00			2.200,00	
1/211000-650000	Zinsen	2241	3241	25	2.100,00			2.100,00	
1/211000-670000	Versicherungen	2222	3222	24	10.800,00			10.800,00	
1/211000-680000	Planmäßige Abschreibung	2226			53.300,00				
1/211000-700001	Unterrichtsfilmbeitrag	2223	3223	24	1.300,00			1.300,00	
1/211000-705000	Operating Leasing	2223	3223	24	99.100,00			99.100,00	
1/211000-711000	Gemeindegebühren (Ausgaben)	2225	3225	24	6.000,00			6.000,00	
1/211000-720000	Matrikführung	2225	3225	24	900,00			900,00	
1/211000-723000	Amtspauschalien u. Repräsentationsausgaben	2225	3225	24	300,00			300,00	
1/211000-728000	Sonstige Leistungsentgelte an Firmen	2225	3225	24	1.900,00			1.900,00	
1/211000-728001	Entgelte für sonstige Leistungen / Proj. Englisch- Nativspeaker	2225	3225	24	11.900,00			11.900,00	
1/211000-728002	Entgelte für sonstige Leistungen / Schwimmunterricht	2225	3225	24	3.500,00			3.500,00	
1/211000-728003	Entgelte für sonstige Leistungen / Frühbetreuung	2225	3225	24	2.200,00			2.200,00	
SU 22 / 32	Summe Aufwendungen / Auszahlungen operative Gebarung				349.800,00			294.800,00	
SA 0 / SA 1	(0) Nettoergebnis (21 - 22) / (1) Geldfluss operative Gebarung (31 - 32)				-310.100,00			-260.200,00	
SU 23	Summe Haushaltsrücklagen				0,00			0,00	
SA00	Nettoergebnis nach Zuw./Entn. Haushaltsrücklagen (Saldo 0 +/- SU23)				-310.100,00				
Investive Gebarung									
SU 33	Summe Einzahlungen investive Gebarung							0,00	
1/211000-042000	Schulmöbel, Lehrmittel Betriebsausstattung		3415	41				500,00	
SU 34	Summe Auszahlungen investive Gebarung							500,00	
SA2	Saldo (2) Geldfluss aus der Investiven Gebarung (33 - 34)							-500,00	
SA3	Saldo (3) Nettofinanzierungssaldo (Saldo 1 + Saldo 2)							-260.700,00	
Finanzierungstätigkeit									
SU 35	Summe Einzahlungen aus der Finanzierungstätigkeit							0,00	
SU 36	Summe Auszahlungen aus der Finanzierungstätigkeit							0,00	
SA4	Saldo (4) Geldfluss aus der Finanzierungstätigkeit (35 - 36)							0,00	
SA5	Saldo (5) Geldfluss aus der voranschlagswirksamen Gebarung (Saldo 3 + Saldo 4)							-260.700,00	
212	Hauptschulen								
212000	Hauptschulen								
Operative Gebarung									
SU 21 / 31	Summe Erträge / Einzahlungen operative Gebarung				0,00			0,00	
1/212000-752000	Schulumlagen Schulgem. Kbg. Mittelschule	2231	3231	26	32.400,00			32.400,00	

	MVAG EH	MVAG FH	QU	Ergebnisvoranschlag			Finanzierungsvoranschlag		
				VA 2020	VA 2019	RA 2018	VA 2020	VA 2019	RA 2018
1/212000-752100	Schulumlage Mittelschulgemeinde Langenzersdorf	2231	3231	26	153.800,00			153.800,00	
1/212000-752300	Schulumlagen Mittelschulgemeinde Harmannsdorf	2231	3231	26	3.900,00			3.900,00	
SU 22 / 32	Summe Aufwendungen / Auszahlungen operative Gebarung				190.100,00			190.100,00	
SA 0 / SA 1	(0) Nettoergebnis (21 - 22) / (1) Geldfluss operative Gebarung (31 - 32)				-190.100,00			-190.100,00	
SU 23	Summe Haushaltsrücklagen				0,00			0,00	
SA00	Nettoergebnis nach Zuw./Entn. Haushaltsrücklagen (Saldo 0 +/- SU23)				-190.100,00				
Investive Gebarung									
SU 33	Summe Einzahlungen investive Gebarung							0,00	
SU 34	Summe Auszahlungen investive Gebarung							0,00	
SA2	Saldo (2) Geldfluss aus der Investiven Gebarung (33 - 34)							0,00	
SA3	Saldo (3) Nettofinanzierungssaldo (Saldo 1 + Saldo 2)							-190.100,00	
Finanzierungstätigkeit									
SU 35	Summe Einzahlungen aus der Finanzierungstätigkeit							0,00	
SU 36	Summe Auszahlungen aus der Finanzierungstätigkeit							0,00	
SA4	Saldo (4) Geldfluss aus der Finanzierungstätigkeit (35 - 36)							0,00	
SA5	Saldo (5) Geldfluss aus der voranschlagswirksamen Gebarung (Saldo 3 + Saldo 4)							-190.100,00	
213	Sonderschulen								
213000	Sonderschulen								
Operative Gebarung									
SU 21 / 31	Summe Erträge / Einzahlungen operative Gebarung				0,00			0,00	
1/213000-752300	Schulumlagen	2231	3231	26	83.900,00			83.900,00	
SU 22 / 32	Summe Aufwendungen / Auszahlungen operative Gebarung				83.900,00			83.900,00	
SA 0 / SA 1	(0) Nettoergebnis (21 - 22) / (1) Geldfluss operative Gebarung (31 - 32)				-83.900,00			-83.900,00	
SU 23	Summe Haushaltsrücklagen				0,00			0,00	
SA00	Nettoergebnis nach Zuw./Entn. Haushaltsrücklagen (Saldo 0 +/- SU23)				-83.900,00				
Investive Gebarung									
SU 33	Summe Einzahlungen investive Gebarung							0,00	
SU 34	Summe Auszahlungen investive Gebarung							0,00	
SA2	Saldo (2) Geldfluss aus der Investiven Gebarung (33 - 34)							0,00	
SA3	Saldo (3) Nettofinanzierungssaldo (Saldo 1 + Saldo 2)							-83.900,00	
Finanzierungstätigkeit									
SU 35	Summe Einzahlungen aus der Finanzierungstätigkeit							0,00	
SU 36	Summe Auszahlungen aus der Finanzierungstätigkeit							0,00	
SA4	Saldo (4) Geldfluss aus der Finanzierungstätigkeit (35 - 36)							0,00	

		MVAG EH MVAG FH QU			Ergebnisvoranschlag			Finanzierungsvoranschlag		
					VA 2020	VA 2019	RA 2018	VA 2020	VA 2019	RA 2018
SA5	Saldo (5) Geldfluss aus der voranschlagswirksamen Gebarung (Saldo 3 + Saldo 4)							-83.900,00		
214	Polytechnische Schulen									
214000	Polytechnische Schulen									
Operative Gebarung										
SU 21 / 31	Summe Erträge / Einzahlungen operative Gebarung				0,00			0,00		
1/214000-752300	Schulumlagen	2231	3231	26	9.800,00			9.800,00		
SU 22 / 32	Summe Aufwendungen / Auszahlungen operative Gebarung				9.800,00			9.800,00		
SA 0 / SA 1	(0) Nettoergebnis (21 - 22) / (1) Geldfluss operative Gebarung (31 - 32)				-9.800,00			-9.800,00		
SU 23	Summe Haushaltsrücklagen				0,00			0,00		
SA00	Nettoergebnis nach Zuw./Entn. Haushaltsrücklagen (Saldo 0 +/- SU23)				-9.800,00					
Investive Gebarung										
SU 33	Summe Einzahlungen investive Gebarung							0,00		
SU 34	Summe Auszahlungen investive Gebarung							0,00		
SA2	Saldo (2) Geldfluss aus der Investiven Gebarung (33 - 34)							0,00		
SA3	Saldo (3) Nettofinanzierungssaldo (Saldo 1 + Saldo 2)							-9.800,00		
Finanzierungstätigkeit										
SU 35	Summe Einzahlungen aus der Finanzierungstätigkeit							0,00		
SU 36	Summe Auszahlungen aus der Finanzierungstätigkeit							0,00		
SA4	Saldo (4) Geldfluss aus der Finanzierungstätigkeit (35 - 36)							0,00		
SA5	Saldo (5) Geldfluss aus der voranschlagswirksamen Gebarung (Saldo 3 + Saldo 4)							-9.800,00		
215	Allgemeinbildende höhere Schulen									
215000	Allgemeinbildende höhere Schulen									
Operative Gebarung										
SU 21 / 31	Summe Erträge / Einzahlungen operative Gebarung				0,00			0,00		
1/215000-752000	AHS Korneuburg	2231	3231	26	30.000,00			30.000,00		
SU 22 / 32	Summe Aufwendungen / Auszahlungen operative Gebarung				30.000,00			30.000,00		
SA 0 / SA 1	(0) Nettoergebnis (21 - 22) / (1) Geldfluss operative Gebarung (31 - 32)				-30.000,00			-30.000,00		
SU 23	Summe Haushaltsrücklagen				0,00			0,00		
SA00	Nettoergebnis nach Zuw./Entn. Haushaltsrücklagen (Saldo 0 +/- SU23)				-30.000,00					
Investive Gebarung										
SU 33	Summe Einzahlungen investive Gebarung							0,00		
SU 34	Summe Auszahlungen investive Gebarung							0,00		
SA2	Saldo (2) Geldfluss aus der Investiven Gebarung (33 - 34)							0,00		
SA3	Saldo (3) Nettofinanzierungssaldo (Saldo 1 + Saldo 2)							-30.000,00		

		MVAG EH MVAG FH QU			Ergebnisvoranschlag			Finanzierungsvoranschlag		
					VA 2020	VA 2019	RA 2018	VA 2020	VA 2019	RA 2018
Finanzierungstätigkeit										
SU 35	Summe Einzahlungen aus der Finanzierungstätigkeit							0,00		
SU 36	Summe Auszahlungen aus der Finanzierungstätigkeit							0,00		
SA4	Saldo (4) Geldfluss aus der Finanzierungstätigkeit (35 – 36)							0,00		
SA5	Saldo (5) Geldfluss aus der voranschlagswirksamen Gebarung (Saldo 3 + Saldo 4)							-30.000,00		
22	Berufsbildender Unterricht; Anstalten der Lehrer- und Erzieherbildung									
220	Berufsbildende Pflichtschulen									
220000	Berufsbildende Pflichtschulen									
Operative Gebarung										
SU 21 / 31	Summe Erträge / Einzahlungen operative Gebarung				0,00			0,00		
1/220000-752000	Beitrag zur Berufsschulerhaltung	2231	3231	26	17.200,00			17.200,00		
SU 22 / 32	Summe Aufwendungen / Auszahlungen operative Gebarung				17.200,00			17.200,00		
SA 0 / SA 1	(0) Nettoergebnis (21 - 22) / (1) Geldfluss operative Gebarung (31 – 32)				-17.200,00			-17.200,00		
SU 23	Summe Haushaltsrücklagen				0,00			0,00		
SA00	Nettoergebnis nach Zuw./Entn. Haushaltsrücklagen (Saldo 0 +/- SU23)				-17.200,00					
Investive Gebarung										
SU 33	Summe Einzahlungen investive Gebarung							0,00		
SU 34	Summe Auszahlungen investive Gebarung							0,00		
SA2	Saldo (2) Geldfluss aus der Investiven Gebarung (33 – 34)							0,00		
SA3	Saldo (3) Nettofinanzierungssaldo (Saldo 1 + Saldo 2)							-17.200,00		
Finanzierungstätigkeit										
SU 35	Summe Einzahlungen aus der Finanzierungstätigkeit							0,00		
SU 36	Summe Auszahlungen aus der Finanzierungstätigkeit							0,00		
SA4	Saldo (4) Geldfluss aus der Finanzierungstätigkeit (35 – 36)							0,00		
SA5	Saldo (5) Geldfluss aus der voranschlagswirksamen Gebarung (Saldo 3 + Saldo 4)							-17.200,00		
24	Vorschulische Erziehung									
240	Kindergärten									
240000	Kindergärten BBG									
Operative Gebarung										
2/240000+810000	Elternbeiträge Bildungs- und Beschäftigungsmaterial KDG I	2114	3114	13	22.000,00			22.000,00		
2/240000+810100	Elternbeiträge - NM-Betreuung BBG	2114	3114	13	75.000,00			75.000,00		
2/240000+813000	Erträge aus der Auflösung von Investitionszuschüssen (Kapitaltransfers)	2127			25.800,00					

	MVAG EH	MVAG FH	QU	Ergebnisvoranschlag			Finanzierungsvoranschlag		
				VA 2020	VA 2019	RA 2018	VA 2020	VA 2019	RA 2018
2/240000+861201	ZiZu KDG-Fond - Neubau 1-gruppiger Hauptstraße 31	2121	3121	15	3.300,00			3.300,00	
2/240000+861202	ZiZu FSA - Neubau 7-gruppiger KDG Schulgasse 4	2121	3121	15	2.100,00			2.100,00	
2/240000+864001	Beihilfen AMS	2123	3123	16	8.400,00			8.400,00	
SU 21 / 31	Summe Erträge / Einzahlungen operative Gebarung				136.600,00			110.800,00	
1/240000-400000	Geringwertige Wirtschaftsgüter	2221	3221	23	1.100,00			1.100,00	
1/240000-413100	Beitragsabrechnung	2221	3221	23	16.000,00			16.000,00	
1/240000-430000	Lebensmittel	2221	3221	23	700,00			700,00	
1/240000-454000	Reinigungsmittel	2221	3221	23	5.000,00			5.000,00	
1/240000-456000	Schreib-, Zeichen- u. sonst. Büromittel	2221	3221	23	400,00			400,00	
1/240000-459000	Sonstige Verbrauchsgüter	2221	3221	23	200,00			200,00	
1/240000-511000	Geldbezüge VB - Handwerkliche Verwendung	2211	3211	20	249.100,00			249.100,00	
1/240000-523000	Arbeiter Nicht Ganzjährig Beschäftigt	2211	3211	20	18.100,00			18.100,00	
1/240000-565000	Mehrleistungsvergütungen	2211	3211	20	100,00			100,00	
1/240000-569000	Sonstige Nebengebühren	2211	3211	20	2.400,00			2.400,00	
1/240000-580000	Dgb für Familienbeihilfen	2212	3212	20	10.600,00			10.600,00	
1/240000-582000	Sonst. Dgb zur Sozialen Sicherheit	2212	3212	20	55.900,00			55.900,00	
1/240000-582100	Sonstige Dienstgeberbeiträge zur sozialen Sicherheit	2212	3212	20	4.200,00			4.200,00	
1/240000-592000	Dotierung von Rückstellungen für Jubiläumsszuwendungen	2214			2.200,00				
1/240000-600000	Strom	2222	3222	24	8.600,00			8.600,00	
1/240000-600200	Wasser	2222	3222	24	1.100,00			1.100,00	
1/240000-614000	Instandhaltung von Gebäuden - PG 010	2224	3224	24	6.600,00			6.600,00	
1/240000-618000	Instandhaltung von Sonst. Anlagen - PG 030, 042-044	2224	3224	24	1.900,00			1.900,00	
1/240000-631000	Telefon, Telegraf, Telex	2222	3222	24	2.500,00			2.500,00	
1/240000-650000	Zinsen FSA + EM - 7-gruppiger KDG Schulgasse 4	2241	3241	25	2.100,00			2.100,00	
1/240000-670000	Versicherungen	2222	3222	24	2.400,00			2.400,00	
1/240000-680000	Planmäßige Abschreibung	2226			61.200,00				
1/240000-700000	Pacht Photovoltaikanlage	2223	3223	24	1.400,00			1.400,00	
1/240000-711000	Gemeindegebühren (Ausgaben)	2225	3225	24	1.600,00			1.600,00	
1/240000-723000	Repräsentationsausgaben	2225	3225	24	100,00			100,00	
1/240000-728000	Sonst. Leistungsentgelte an Firmen Schulungen	2225	3225	24	400,00			400,00	
SU 22 / 32	Summe Aufwendungen / Auszahlungen operative Gebarung				455.900,00			392.500,00	
SA 0 / SA 1	(0) Nettoergebnis (21 - 22) / (1) Geldfluss operative Gebarung (31 - 32)				-319.300,00			-281.700,00	
SU 23	Summe Haushaltsrücklagen				0,00			0,00	

	MVAG EH	MVAG FH	QU	Ergebnisvoranschlag			Finanzierungsvoranschlag		
				VA 2020	VA 2019	RA 2018	VA 2020	VA 2019	RA 2018
SA00	Nettoergebnis nach Zuw./Entn. Haushaltsrücklagen (Saldo 0 +/- SU23)			-319.300,00					
Investive Gebarung									
SU 33	Summe Einzahlungen investive Gebarung						0,00		
1/240000-042000	Betriebsausstattung			3415	41		3.200,00		
SU 34	Summe Auszahlungen investive Gebarung						3.200,00		
SA2	Saldo (2) Geldfluss aus der Investiven Gebarung (33 – 34)						-3.200,00		
SA3	Saldo (3) Nettofinanzierungssaldo (Saldo 1 + Saldo 2)						-284.900,00		
Finanzierungstätigkeit									
SU 35	Summe Einzahlungen aus der Finanzierungstätigkeit						0,00		
1/240000-346000	Tilgung FSA + EM - 7-gruppiger KDG Schulgasse 4			3614	65		61.700,00		
SU 36	Summe Auszahlungen aus der Finanzierungstätigkeit						61.700,00		
SA4	Saldo (4) Geldfluss aus der Finanzierungstätigkeit (35 – 36)						-61.700,00		
SA5	Saldo (5) Geldfluss aus der voranschlagswirksamen Gebarung (Saldo 3 + Saldo 4)						-346.600,00		
240100	Kindergärten BBG / KLE - Essensausgabe								
Operative Gebarung									
2/240100+810000	Essensbeiträge - BBG			2114	3114	13	68.000,00		68.000,00
SU 21 / 31	Summe Erträge / Einzahlungen operative Gebarung						68.000,00		68.000,00
1/240100-728000	Sonstige Leistungsentgelte - Essen für BISAMBERG			2225	3225	24	65.000,00		65.000,00
SU 22 / 32	Summe Aufwendungen / Auszahlungen operative Gebarung						65.000,00		65.000,00
SA 0 / SA 1	(0) Nettoergebnis (21 - 22) / (1) Geldfluss operative Gebarung (31 – 32)						3.000,00		3.000,00
SU 23	Summe Haushaltsrücklagen						0,00		0,00
SA00	Nettoergebnis nach Zuw./Entn. Haushaltsrücklagen (Saldo 0 +/- SU23)						3.000,00		
Investive Gebarung									
SU 33	Summe Einzahlungen investive Gebarung						0,00		
SU 34	Summe Auszahlungen investive Gebarung						0,00		
SA2	Saldo (2) Geldfluss aus der Investiven Gebarung (33 – 34)						0,00		
SA3	Saldo (3) Nettofinanzierungssaldo (Saldo 1 + Saldo 2)						3.000,00		
Finanzierungstätigkeit									
SU 35	Summe Einzahlungen aus der Finanzierungstätigkeit						0,00		
SU 36	Summe Auszahlungen aus der Finanzierungstätigkeit						0,00		
SA4	Saldo (4) Geldfluss aus der Finanzierungstätigkeit (35 – 36)						0,00		
SA5	Saldo (5) Geldfluss aus der voranschlagswirksamen Gebarung (Saldo 3 + Saldo 4)						3.000,00		

		MVAG EH	MVAG FH	QU	Ergebnisvoranschlag			Finanzierungsvoranschlag		
					VA 2020	VA 2019	RA 2018	VA 2020	VA 2019	RA 2018
240200	Kindergärten KLE									
Operative Gebarung										
2/240200+810000	Elternbeiträge Bildungs- und Beschäftigungsmaterial - KDG KLE	2114	3114	13	3.100,00			3.100,00		
2/240200+810100	Elternbeiträge - NM-Betreuung KLE	2114	3114	13	10.000,00			10.000,00		
SU 21 / 31	Summe Erträge / Einzahlungen operative Gebarung				13.100,00			13.100,00		
1/240200-400000	Geringwertige Wirtschaftsgüter	2221	3221	23	2.900,00			2.900,00		
1/240200-413100	Beitragsabrechnung	2221	3221	23	2.200,00			2.200,00		
1/240200-430000	Lebensmittel	2221	3221	23	500,00			500,00		
1/240200-454000	Reinigung	2221	3221	23	800,00			800,00		
1/240200-459000	Sonstige Verbrauchsgüter	2221	3221	23	900,00			900,00		
1/240200-511000	Geldbezüge VB - Handwerkliche Verwendung	2211	3211	20	44.300,00			44.300,00		
1/240200-523000	Arbeiter nicht ganzjährig beschäftigt	2211	3211	20	2.000,00			2.000,00		
1/240200-565000	Mehrdienstleistungsvergütungen	2211	3211	20	100,00			100,00		
1/240200-569000	Sonstige Nebengebühren	2211	3211	20	700,00			700,00		
1/240200-580000	Dgb für Familienbeihilfen	2212	3212	20	1.900,00			1.900,00		
1/240200-582000	Sonst. Dgb zur Sozialen Sicherheit	2212	3212	20	9.400,00			9.400,00		
1/240200-582100	Sonstige Dienstgeberbeiträge zur sozialen Sicherheit	2212	3212	20	800,00			800,00		
1/240200-592000	Dotierung von Rückstellungen für Jubiläumswendungen	2214			200,00					
1/240200-600000	Strom - KLE	2222	3222	24	500,00			500,00		
1/240200-600010	Gas - KLE	2222	3222	24	1.500,00			1.500,00		
1/240200-600200	Wasser - KLE	2222	3222	24	200,00			200,00		
1/240200-614000	Instandhaltung von Gebäuden KLE - PG 010	2224	3224	24	13.900,00			13.900,00		
1/240200-618000	Instandhaltung von Sonst. Anlagen - PG 030, 042-044	2224	3224	24	1.000,00			1.000,00		
1/240200-631000	Telefon, Telegraf, Telex	2222	3222	24	400,00			400,00		
1/240200-670000	Versicherungen	2222	3222	24	600,00			600,00		
1/240200-711000	Gemeindegebühren	2225	3225	24	500,00			500,00		
1/240200-728000	Sonst. Leistungsentgelte an Firmen Schulungen	2225	3225	24	100,00			100,00		
SU 22 / 32	Summe Aufwendungen / Auszahlungen operative Gebarung				85.400,00			85.200,00		
SA 0 / SA 1	(0) Nettoergebnis (21 - 22) / (1) Geldfluss operative Gebarung (31 - 32)				-72.300,00			-72.100,00		
SU 23	Summe Haushaltsrücklagen				0,00			0,00		
SA00	Nettoergebnis nach Zuw./Entn. Haushaltsrücklagen (Saldo 0 +/- SU23)				-72.300,00					
Investive Gebarung										
SU 33	Summe Einzahlungen investive Gebarung							0,00		

		MVAG EH	MVAG FH	QU	Ergebnisvoranschlag			Finanzierungsvoranschlag		
					VA 2020	VA 2019	RA 2018	VA 2020	VA 2019	RA 2018
1/240200-010000	Gebäude und Bauten		3413	40				1.000,00		
1/240200-042000	Betriebsausstattung		3415	41				600,00		
SU 34	Summe Auszahlungen investive Gebarung							1.600,00		
SA2	Saldo (2) Geldfluss aus der Investiven Gebarung (33 – 34)							-1.600,00		
SA3	Saldo (3) Nettofinanzierungssaldo (Saldo 1 + Saldo 2)							-73.700,00		
Finanzierungstätigkeit										
SU 35	Summe Einzahlungen aus der Finanzierungstätigkeit							0,00		
SU 36	Summe Auszahlungen aus der Finanzierungstätigkeit							0,00		
SA4	Saldo (4) Geldfluss aus der Finanzierungstätigkeit (35 – 36)							0,00		
SA5	Saldo (5) Geldfluss aus der voranschlagswirksamen Gebarung (Saldo 3 + Saldo 4)							-73.700,00		
240300	Kindergärten									
Operative Gebarung										
2/240300+810000	Essensbeiträge KDG KLE	2114	3114	13	10.000,00			10.000,00		
SU 21 / 31	Summe Erträge / Einzahlungen operative Gebarung				10.000,00			10.000,00		
1/240300-510000	Geldbezüge Vb - Verwaltung	2211	3211	20	2.000,00			2.000,00		
1/240300-580000	Dgb für Familienbeihilfen	2212	3212	20	100,00			100,00		
1/240300-582000	Sonst. Dgb zur Sozialen Sicherheit	2212	3212	20	400,00			400,00		
1/240300-582100	Sonstige Dienstgeberbeiträge zur sozialen Sicherheit	2212	3212	20	100,00			100,00		
1/240300-728000	Sonstige Leistungsentgelte Essen für KDG KLE	2225	3225	24	10.000,00			10.000,00		
SU 22 / 32	Summe Aufwendungen / Auszahlungen operative Gebarung				12.600,00			12.600,00		
SA 0 / SA 1	(0) Nettoergebnis (21 - 22) / (1) Geldfluss operative Gebarung (31 – 32)				-2.600,00			-2.600,00		
SU 23	Summe Haushaltsrücklagen				0,00			0,00		
SA00	Nettoergebnis nach Zuw./Entn. Haushaltsrücklagen (Saldo 0 +/- SU23)				-2.600,00					
Investive Gebarung										
SU 33	Summe Einzahlungen investive Gebarung							0,00		
SU 34	Summe Auszahlungen investive Gebarung							0,00		
SA2	Saldo (2) Geldfluss aus der Investiven Gebarung (33 – 34)							0,00		
SA3	Saldo (3) Nettofinanzierungssaldo (Saldo 1 + Saldo 2)							-2.600,00		
Finanzierungstätigkeit										
SU 35	Summe Einzahlungen aus der Finanzierungstätigkeit							0,00		
SU 36	Summe Auszahlungen aus der Finanzierungstätigkeit							0,00		
SA4	Saldo (4) Geldfluss aus der Finanzierungstätigkeit (35 – 36)							0,00		
SA5	Saldo (5) Geldfluss aus der voranschlagswirksamen Gebarung (Saldo 3 + Saldo 4)							-2.600,00		

	MVAG EH	MVAG FH	QU	Ergebnisvoranschlag			Finanzierungsvoranschlag		
				VA 2020	VA 2019	RA 2018	VA 2020	VA 2019	RA 2018
25	Außerschulische Jugendberziehung								
250	Schülerhorte								
250000	Schülerhorte								
Operative Gebarung									
SU 21 / 31	Summe Erträge / Einzahlungen operative Gebarung			0,00			0,00		
1/250000-728100	Zusätzliche Förderung KT + ST	2225	3225	24	182.600,00		182.600,00		
1/250000-757000	Förderungsbeitrag Schülertreff	2234	3234	27	16.100,00		16.100,00		
1/250000-757100	Förderungsbeitrag Kindergruppe	2234	3234	27	6.600,00		6.600,00		
1/250000-757200	PKZ Kinderbetreuung Nachbargemeinden	2234	3234	27	3.800,00		3.800,00		
SU 22 / 32	Summe Aufwendungen / Auszahlungen operative Gebarung			209.100,00			209.100,00		
SA 0 / SA 1	(0) Nettoergebnis (21 - 22) / (1) Geldfluss operative Gebarung (31 - 32)			-209.100,00			-209.100,00		
SU 23	Summe Haushaltsrücklagen			0,00			0,00		
SA00	Nettoergebnis nach Zuw./Entn. Haushaltsrücklagen (Saldo 0 +/- SU23)			-209.100,00					
Investive Gebarung									
SU 33	Summe Einzahlungen investive Gebarung						0,00		
SU 34	Summe Auszahlungen investive Gebarung						0,00		
SA2	Saldo (2) Geldfluss aus der Investiven Gebarung (33 - 34)						0,00		
SA3	Saldo (3) Nettofinanzierungssaldo (Saldo 1 + Saldo 2)						-209.100,00		
Finanzierungstätigkeit									
SU 35	Summe Einzahlungen aus der Finanzierungstätigkeit						0,00		
SU 36	Summe Auszahlungen aus der Finanzierungstätigkeit						0,00		
SA4	Saldo (4) Geldfluss aus der Finanzierungstätigkeit (35 - 36)						0,00		
SA5	Saldo (5) Geldfluss aus der voranschlagswirksamen Gebarung (Saldo 3 + Saldo 4)						-209.100,00		
259	Sonstige Einrichtungen und Maßnahmen								
259000	Sonstige Einrichtungen und Maßnahmen								
Operative Gebarung									
2/259000+816000	Kostenersätze	2114	3114	13	100,00		100,00		
SU 21 / 31	Summe Erträge / Einzahlungen operative Gebarung			100,00			100,00		
1/259000-757000	Jugendförderung (Veranstaltungen)	2234	3234	27	3.000,00		3.000,00		
1/259000-757100	Jugendtreff BGG	2234	3234	27	1.500,00		1.500,00		
SU 22 / 32	Summe Aufwendungen / Auszahlungen operative Gebarung			4.500,00			4.500,00		
SA 0 / SA 1	(0) Nettoergebnis (21 - 22) / (1) Geldfluss operative Gebarung (31 - 32)			-4.400,00			-4.400,00		
SU 23	Summe Haushaltsrücklagen			0,00			0,00		
SA00	Nettoergebnis nach Zuw./Entn. Haushaltsrücklagen (Saldo 0 +/- SU23)			-4.400,00					

		MVAG EH MVAG FH QU			Ergebnisvoranschlag			Finanzierungsvoranschlag		
					VA 2020	VA 2019	RA 2018	VA 2020	VA 2019	RA 2018
Investive Gebarung										
SU 33	Summe Einzahlungen investive Gebarung							0,00		
SU 34	Summe Auszahlungen investive Gebarung							0,00		
SA2	Saldo (2) Geldfluss aus der Investiven Gebarung (33 – 34)							0,00		
SA3	Saldo (3) Nettofinanzierungssaldo (Saldo 1 + Saldo 2)							-4.400,00		
Finanzierungstätigkeit										
SU 35	Summe Einzahlungen aus der Finanzierungstätigkeit							0,00		
SU 36	Summe Auszahlungen aus der Finanzierungstätigkeit							0,00		
SA4	Saldo (4) Geldfluss aus der Finanzierungstätigkeit (35 – 36)							0,00		
SA5	Saldo (5) Geldfluss aus der voranschlagswirksamen Gebarung (Saldo 3 + Saldo 4)							-4.400,00		
26 Sport und außerschulische Leibeserziehung										
262 Sportplätze										
262000 Sportanlage										
Operative Gebarung										
2/262000+811000	Miete	2115	3115	14	10.400,00			10.400,00		
2/262000+813000	Erträge aus der Auflösung von Investitionszuschüssen (Kapitaltransfers)	2127			1.600,00					
SU 21 / 31	Summe Erträge / Einzahlungen operative Gebarung				12.000,00			10.400,00		
1/262000-614000	Instandhaltung von Gebaeuden	2224	3224	24	2.000,00			2.000,00		
1/262000-670000	Versicherungen	2222	3222	24	1.200,00			1.200,00		
1/262000-680000	Planmäßige Abschreibung	2226			23.000,00					
1/262000-700000	Betriebskosten	2223	3223	24	21.000,00			21.000,00		
SU 22 / 32	Summe Aufwendungen / Auszahlungen operative Gebarung				47.200,00			24.200,00		
SA 0 / SA 1	(0) Nettoergebnis (21 - 22) / (1) Geldfluss operative Gebarung (31 – 32)				-35.200,00			-13.800,00		
SU 23	Summe Haushaltsrücklagen				0,00			0,00		
SA00	Nettoergebnis nach Zuw./Entn. Haushaltsrücklagen (Saldo 0 +/- SU23)				-35.200,00					
Investive Gebarung										
SU 33	Summe Einzahlungen investive Gebarung							0,00		
SU 34	Summe Auszahlungen investive Gebarung							0,00		
SA2	Saldo (2) Geldfluss aus der Investiven Gebarung (33 – 34)							0,00		
SA3	Saldo (3) Nettofinanzierungssaldo (Saldo 1 + Saldo 2)							-13.800,00		
Finanzierungstätigkeit										
SU 35	Summe Einzahlungen aus der Finanzierungstätigkeit							0,00		
SU 36	Summe Auszahlungen aus der Finanzierungstätigkeit							0,00		
SA4	Saldo (4) Geldfluss aus der Finanzierungstätigkeit (35 – 36)							0,00		

	MVAG EH	MVAG FH	QU	Ergebnisvoranschlag			Finanzierungsvoranschlag		
				VA 2020	VA 2019	RA 2018	VA 2020	VA 2019	RA 2018
SA5	Saldo (5) Geldfluss aus der voranschlagswirksamen Gebarung (Saldo 3 + Saldo 4)						-13.800,00		
269	Sonstige Einrichtungen und Maßnahmen								
269000	Sonstige Einrichtungen und Maßnahmen								
Operative Gebarung									
SU 21 / 31	Summe Erträge / Einzahlungen operative Gebarung			0,00			0,00		
1/269000-600200	Wasser	2222	3222	24	100,00		100,00		
1/269000-729000	Sportveranstaltungen	2225	3225	24	3.000,00		3.000,00		
1/269000-757000	Subventionen an Sportvereine	2234	3234	27	12.000,00		12.000,00		
SU 22 / 32	Summe Aufwendungen / Auszahlungen operative Gebarung				15.100,00		15.100,00		
SA 0 / SA 1	(0) Nettoergebnis (21 - 22) / (1) Geldfluss operative Gebarung (31 - 32)				-15.100,00		-15.100,00		
SU 23	Summe Haushaltsrücklagen				0,00		0,00		
SA00	Nettoergebnis nach Zuw./Entn. Haushaltsrücklagen (Saldo 0 +/- SU23)				-15.100,00				
Investive Gebarung									
SU 33	Summe Einzahlungen investive Gebarung						0,00		
SU 34	Summe Auszahlungen investive Gebarung						0,00		
SA2	Saldo (2) Geldfluss aus der Investiven Gebarung (33 - 34)						0,00		
SA3	Saldo (3) Nettofinanzierungssaldo (Saldo 1 + Saldo 2)						-15.100,00		
Finanzierungstätigkeit									
SU 35	Summe Einzahlungen aus der Finanzierungstätigkeit						0,00		
SU 36	Summe Auszahlungen aus der Finanzierungstätigkeit						0,00		
SA4	Saldo (4) Geldfluss aus der Finanzierungstätigkeit (35 - 36)						0,00		
SA5	Saldo (5) Geldfluss aus der voranschlagswirksamen Gebarung (Saldo 3 + Saldo 4)						-15.100,00		
28	Forschung und Wissenschaft								
282	Studienbeihilfen								
282000	Unterricht, Erzieh. u. Wissenschaft Studienbeihilfen								
Operative Gebarung									
SU 21 / 31	Summe Erträge / Einzahlungen operative Gebarung				0,00		0,00		
1/282000-768000	Fahrtkostenbeitrag f. Studierende	2234	3234	27	8.600,00		8.600,00		
SU 22 / 32	Summe Aufwendungen / Auszahlungen operative Gebarung				8.600,00		8.600,00		
SA 0 / SA 1	(0) Nettoergebnis (21 - 22) / (1) Geldfluss operative Gebarung (31 - 32)				-8.600,00		-8.600,00		
SU 23	Summe Haushaltsrücklagen				0,00		0,00		
SA00	Nettoergebnis nach Zuw./Entn. Haushaltsrücklagen (Saldo 0 +/- SU23)				-8.600,00				
Investive Gebarung									
SU 33	Summe Einzahlungen investive Gebarung						0,00		
SU 34	Summe Auszahlungen investive Gebarung						0,00		

	MVAG EH	MVAG FH	QU	Ergebnisvoranschlag			Finanzierungsvoranschlag		
				VA 2020	VA 2019	RA 2018	VA 2020	VA 2019	RA 2018
SA2							0,00		
SA3							-8.600,00		
Finanzierungstätigkeit									
SU 35							0,00		
SU 36							0,00		
SA4							0,00		
SA5							-8.600,00		

		MVAG EH MVAG FH QU			Ergebnisvoranschlag			Finanzierungsvoranschlag		
					VA 2020	VA 2019	RA 2018	VA 2020	VA 2019	RA 2018
3 Kunst, Kultur und Kultus										
32	Musik und darstellende Kunst									
320	Ausbildung in Musik und darstellender Kunst									
320000	Ausbildung in Musik u. Darst. Kunst									
Operative Gebarung										
SU 21 / 31	Summe Erträge / Einzahlungen operative Gebarung				0,00			0,00		
1/320000-631000	Telefon Musikschule Bbg/Leo	2222	3222	24	300,00			300,00		
1/320000-680000	Planmäßige Abschreibung	2226			200,00					
1/320000-729000	Sonstige Ausgaben - Musikschule Bbg/Leo	2225	3225	24	1.000,00			1.000,00		
1/320000-752000	Beiträge Musikschule Bisamberg/Leobendorf	2231	3231	26	233.600,00			233.600,00		
SU 22 / 32	Summe Aufwendungen / Auszahlungen operative Gebarung				235.100,00			234.900,00		
SA 0 / SA 1	(0) Nettoergebnis (21 - 22) / (1) Geldfluss operative Gebarung (31 - 32)				-235.100,00			-234.900,00		
SU 23	Summe Haushaltsrücklagen				0,00			0,00		
SA00	Nettoergebnis nach Zuw./Entn. Haushaltsrücklagen (Saldo 0 +/- SU23)				-235.100,00					
Investive Gebarung										
SU 33	Summe Einzahlungen investive Gebarung							0,00		
SU 34	Summe Auszahlungen investive Gebarung							0,00		
SA2	Saldo (2) Geldfluss aus der Investiven Gebarung (33 - 34)							0,00		
SA3	Saldo (3) Nettofinanzierungssaldo (Saldo 1 + Saldo 2)							-234.900,00		
Finanzierungstätigkeit										
SU 35	Summe Einzahlungen aus der Finanzierungstätigkeit							0,00		
SU 36	Summe Auszahlungen aus der Finanzierungstätigkeit							0,00		
SA4	Saldo (4) Geldfluss aus der Finanzierungstätigkeit (35 - 36)							0,00		
SA5	Saldo (5) Geldfluss aus der voranschlagswirksamen Gebarung (Saldo 3 + Saldo 4)							-234.900,00		
321	Einrichtungen der Musikpflege									
321000	Einrichtungen der Musikpflege									
Operative Gebarung										
SU 21 / 31	Summe Erträge / Einzahlungen operative Gebarung				0,00			0,00		
1/321000-757000	Laufende Zuschüsse an Musikkapelle	2234	3234	27	2.500,00			2.500,00		
SU 22 / 32	Summe Aufwendungen / Auszahlungen operative Gebarung				2.500,00			2.500,00		
SA 0 / SA 1	(0) Nettoergebnis (21 - 22) / (1) Geldfluss operative Gebarung (31 - 32)				-2.500,00			-2.500,00		
SU 23	Summe Haushaltsrücklagen				0,00			0,00		
SA00	Nettoergebnis nach Zuw./Entn. Haushaltsrücklagen (Saldo 0 +/- SU23)				-2.500,00					

		MVAG EH	MVAG FH	QU	Ergebnisvoranschlag			Finanzierungsvoranschlag		
					VA 2020	VA 2019	RA 2018	VA 2020	VA 2019	RA 2018
Investive Gebarung										
SU 33	Summe Einzahlungen investive Gebarung							0,00		
SU 34	Summe Auszahlungen investive Gebarung							0,00		
SA2	Saldo (2) Geldfluss aus der Investiven Gebarung (33 – 34)							0,00		
SA3	Saldo (3) Nettofinanzierungssaldo (Saldo 1 + Saldo 2)							-2.500,00		
Finanzierungstätigkeit										
SU 35	Summe Einzahlungen aus der Finanzierungstätigkeit							0,00		
SU 36	Summe Auszahlungen aus der Finanzierungstätigkeit							0,00		
SA4	Saldo (4) Geldfluss aus der Finanzierungstätigkeit (35 – 36)							0,00		
SA5	Saldo (5) Geldfluss aus der voranschlagswirksamen Gebarung (Saldo 3 + Saldo 4)							-2.500,00		
36 Heimatpflege										
361	Nichtwissenschaftliche Archive									
361000	Archive nicht wissenschaftlich									
Operative Gebarung										
SU 21 / 31	Summe Erträge / Einzahlungen operative Gebarung				0,00			0,00		
1/361000-725000	Bibliothekserfordernisse - "Topothek"	2225	3225	24	1.200,00			1.200,00		
SU 22 / 32	Summe Aufwendungen / Auszahlungen operative Gebarung				1.200,00			1.200,00		
SA 0 / SA 1	(0) Nettoergebnis (21 - 22) / (1) Geldfluss operative Gebarung (31 – 32)				-1.200,00			-1.200,00		
SU 23	Summe Haushaltsrücklagen				0,00			0,00		
SA00	Nettoergebnis nach Zuw./Entn. Haushaltsrücklagen (Saldo 0 +/- SU23)				-1.200,00					
Investive Gebarung										
SU 33	Summe Einzahlungen investive Gebarung							0,00		
SU 34	Summe Auszahlungen investive Gebarung							0,00		
SA2	Saldo (2) Geldfluss aus der Investiven Gebarung (33 – 34)							0,00		
SA3	Saldo (3) Nettofinanzierungssaldo (Saldo 1 + Saldo 2)							-1.200,00		
Finanzierungstätigkeit										
SU 35	Summe Einzahlungen aus der Finanzierungstätigkeit							0,00		
SU 36	Summe Auszahlungen aus der Finanzierungstätigkeit							0,00		
SA4	Saldo (4) Geldfluss aus der Finanzierungstätigkeit (35 – 36)							0,00		
SA5	Saldo (5) Geldfluss aus der voranschlagswirksamen Gebarung (Saldo 3 + Saldo 4)							-1.200,00		
362 Denkmalpflege										
362000	Denkmalpflege									
Operative Gebarung										
SU 21 / 31	Summe Erträge / Einzahlungen operative Gebarung				0,00			0,00		

	MVAG EH	MVAG FH	QU	Ergebnisvoranschlag			Finanzierungsvoranschlag		
				VA 2020	VA 2019	RA 2018	VA 2020	VA 2019	RA 2018
1/362000-619000	Instandhaltung Denkmäler / Ehrengräber	2224	3224	24	1.000,00			1.000,00	
SU 22 / 32	Summe Aufwendungen / Auszahlungen operative Gebarung				1.000,00			1.000,00	
SA 0 / SA 1	(0) Nettoergebnis (21 - 22) / (1) Geldfluss operative Gebarung (31 - 32)				-1.000,00			-1.000,00	
SU 23	Summe Haushaltsrücklagen				0,00			0,00	
SA00	Nettoergebnis nach Zuw./Entn. Haushaltsrücklagen (Saldo 0 +/- SU23)				-1.000,00				
Investive Gebarung									
SU 33	Summe Einzahlungen investive Gebarung							0,00	
SU 34	Summe Auszahlungen investive Gebarung							0,00	
SA2	Saldo (2) Geldfluss aus der Investiven Gebarung (33 - 34)							0,00	
SA3	Saldo (3) Nettofinanzierungssaldo (Saldo 1 + Saldo 2)							-1.000,00	
Finanzierungstätigkeit									
SU 35	Summe Einzahlungen aus der Finanzierungstätigkeit							0,00	
SU 36	Summe Auszahlungen aus der Finanzierungstätigkeit							0,00	
SA4	Saldo (4) Geldfluss aus der Finanzierungstätigkeit (35 - 36)							0,00	
SA5	Saldo (5) Geldfluss aus der voranschlagswirksamen Gebarung (Saldo 3 + Saldo 4)							-1.000,00	
363	Altstadterhaltung und Ortsbildpflege								
363000	Altstadterhaltung und. Ortsbildpflege								
Operative Gebarung									
2/363000+816000	Kostensätze f. sonst. Leistungen	2114	3114	13	100,00			100,00	
SU 21 / 31	Summe Erträge / Einzahlungen operative Gebarung				100,00			100,00	
1/363000-400000	Geringwertige Wirtschaftsgüter	2221	3221	23	500,00			500,00	
1/363000-420000	Bepflanzung Grünanlagen - GWG	2221	3221	23	2.000,00			2.000,00	
1/363000-459000	Sonstige Verbrauchsgüter	2221	3221	23	300,00			300,00	
1/363000-511000	Geldbezüge VB - Handwerkliche Verwendung	2211	3211	20	51.800,00			51.800,00	
1/363000-565000	Mehrdienstleistungsvergütungen	2211	3211	20	2.000,00			2.000,00	
1/363000-569000	Sonstige Nebengebühren	2211	3211	20	4.700,00			4.700,00	
1/363000-580000	Dgb für Familienbeihilfen	2212	3212	20	1.000,00			1.000,00	
1/363000-582000	Sonst. Dgb zur Sozialen Sicherheit	2212	3212	20	12.000,00			12.000,00	
1/363000-582100	Sonstige Dienstgeberbeiträge zur sozialen Sicherheit	2212	3212	20	400,00			400,00	
1/363000-591000	Dotierung von Rückstellungen für Abfertigungen	2214			1.300,00				
1/363000-592000	Dotierung von Rückstellungen für Jubiläumswendungen	2214			1.100,00				
1/363000-600200	Wasser	2222	3222	24	200,00			200,00	
1/363000-631000	Telefon, Telegraf, Telex	2222	3222	24	300,00			300,00	

	MVAG EH	MVAG FH	QU	Ergebnisvoranschlag			Finanzierungsvoranschlag		
				VA 2020	VA 2019	RA 2018	VA 2020	VA 2019	RA 2018
1/363000-728000	Sonstige Leistungsentgelte - Ortsbild	2225	3225	24	20.000,00			20.000,00	
SU 22 / 32	Summe Aufwendungen / Auszahlungen operative Gebarung				97.600,00			95.200,00	
SA 0 / SA 1	(0) Nettoergebnis (21 - 22) / (1) Geldfluss operative Gebarung (31 - 32)				-97.500,00			-95.100,00	
SU 23	Summe Haushaltsrücklagen				0,00			0,00	
SA00	Nettoergebnis nach Zuw./Entn. Haushaltsrücklagen (Saldo 0 +/- SU23)				-97.500,00				
1/363000-120000	Roh-,Hilfs- und Baustoffe		3221	41				15.000,00	
SU 22 / 32	Summe Aufwendungen / Auszahlungen operative Gebarung				0,00			15.000,00	
Investive Gebarung									
SU 33	Summe Einzahlungen investive Gebarung							0,00	
SU 34	Summe Auszahlungen investive Gebarung							0,00	
SA2	Saldo (2) Geldfluss aus der Investiven Gebarung (33 - 34)							0,00	
SA3	Saldo (3) Nettofinanzierungssaldo (Saldo 1 + Saldo 2)							-110.100,00	
Finanzierungstätigkeit									
SU 35	Summe Einzahlungen aus der Finanzierungstätigkeit							0,00	
SU 36	Summe Auszahlungen aus der Finanzierungstätigkeit							0,00	
SA4	Saldo (4) Geldfluss aus der Finanzierungstätigkeit (35 - 36)							0,00	
SA5	Saldo (5) Geldfluss aus der voranschlagswirksamen Gebarung (Saldo 3 + Saldo 4)							-110.100,00	
369	Sonstige Einrichtungen und Maßnahmen								
369000	Sonstige Einrichtungen und Maßnahmen								
Operative Gebarung									
SU 21 / 31	Summe Erträge / Einzahlungen operative Gebarung				0,00			0,00	
1/369000-723000	Repräsentationsausgaben	2225	3225	24	10.000,00			10.000,00	
1/369000-728000	Entgelte für sonstige Leistungen	2225	3225	24	100,00			100,00	
SU 22 / 32	Summe Aufwendungen / Auszahlungen operative Gebarung				10.100,00			10.100,00	
SA 0 / SA 1	(0) Nettoergebnis (21 - 22) / (1) Geldfluss operative Gebarung (31 - 32)				-10.100,00			-10.100,00	
SU 23	Summe Haushaltsrücklagen				0,00			0,00	
SA00	Nettoergebnis nach Zuw./Entn. Haushaltsrücklagen (Saldo 0 +/- SU23)				-10.100,00				
Investive Gebarung									
SU 33	Summe Einzahlungen investive Gebarung							0,00	
SU 34	Summe Auszahlungen investive Gebarung							0,00	
SA2	Saldo (2) Geldfluss aus der Investiven Gebarung (33 - 34)							0,00	
SA3	Saldo (3) Nettofinanzierungssaldo (Saldo 1 + Saldo 2)							-10.100,00	
Finanzierungstätigkeit									
SU 35	Summe Einzahlungen aus der Finanzierungstätigkeit							0,00	
SU 36	Summe Auszahlungen aus der Finanzierungstätigkeit							0,00	
SA4	Saldo (4) Geldfluss aus der Finanzierungstätigkeit (35 - 36)							0,00	

	MVAG EH	MVAG FH	QU	Ergebnisvoranschlag			Finanzierungsvoranschlag		
				VA 2020	VA 2019	RA 2018	VA 2020	VA 2019	RA 2018
SA5	Saldo (5) Geldfluss aus der voranschlagswirksamen Gebarung (Saldo 3 + Saldo 4)						-10.100,00		
38	Sonstige Kulturpflege								
380	Einrichtungen der Kulturpflege								
380000	Einrichtungen der Kulturpflege								
Operative Gebarung									
SU 21 / 31	Summe Erträge / Einzahlungen operative Gebarung			0,00			0,00		
1/380000-680000	Planmäßige Abschreibung	2226		200,00					
SU 22 / 32	Summe Aufwendungen / Auszahlungen operative Gebarung			200,00			0,00		
SA 0 / SA 1	(0) Nettoergebnis (21 - 22) / (1) Geldfluss operative Gebarung (31 - 32)			-200,00			0,00		
SU 23	Summe Haushaltsrücklagen			0,00			0,00		
SA00	Nettoergebnis nach Zuw./Entn. Haushaltsrücklagen (Saldo 0 +/- SU23)			-200,00					
Investive Gebarung									
SU 33	Summe Einzahlungen investive Gebarung						0,00		
SU 34	Summe Auszahlungen investive Gebarung						0,00		
SA2	Saldo (2) Geldfluss aus der Investiven Gebarung (33 - 34)						0,00		
SA3	Saldo (3) Nettofinanzierungssaldo (Saldo 1 + Saldo 2)						0,00		
Finanzierungstätigkeit									
SU 35	Summe Einzahlungen aus der Finanzierungstätigkeit						0,00		
SU 36	Summe Auszahlungen aus der Finanzierungstätigkeit						0,00		
SA4	Saldo (4) Geldfluss aus der Finanzierungstätigkeit (35 - 36)						0,00		
SA5	Saldo (5) Geldfluss aus der voranschlagswirksamen Gebarung (Saldo 3 + Saldo 4)						0,00		
381	Maßnahmen der Kulturpflege								
381000	Maßnahmen der Kulturpflege								
Operative Gebarung									
2/381000+810000	Einnahmen aus Veranstaltungen	2114	3114	13	11.000,00		11.000,00		
2/381000+810100	Sonstige Einnahmen	2114	3114	13	200,00		200,00		
SU 21 / 31	Summe Erträge / Einzahlungen operative Gebarung				11.200,00		11.200,00		
1/381000-757000	Subventionen / Förderungen	2234	3234	27	5.500,00		5.500,00		
SU 22 / 32	Summe Aufwendungen / Auszahlungen operative Gebarung				5.500,00		5.500,00		
SA 0 / SA 1	(0) Nettoergebnis (21 - 22) / (1) Geldfluss operative Gebarung (31 - 32)				5.700,00		5.700,00		
SU 23	Summe Haushaltsrücklagen				0,00		0,00		
SA00	Nettoergebnis nach Zuw./Entn. Haushaltsrücklagen (Saldo 0 +/- SU23)				5.700,00				
Investive Gebarung									
SU 33	Summe Einzahlungen investive Gebarung						0,00		
SU 34	Summe Auszahlungen investive Gebarung						0,00		

		MVAG EH	MVAG FH	QU	Ergebnisvoranschlag			Finanzierungsvoranschlag		
					VA 2020	VA 2019	RA 2018	VA 2020	VA 2019	RA 2018
SA2	Saldo (2) Geldfluss aus der Investiven Gebarung (33 – 34)							0,00		
SA3	Saldo (3) Nettofinanzierungssaldo (Saldo 1 + Saldo 2)							5.700,00		
Finanzierungstätigkeit										
SU 35	Summe Einzahlungen aus der Finanzierungstätigkeit							0,00		
SU 36	Summe Auszahlungen aus der Finanzierungstätigkeit							0,00		
SA4	Saldo (4) Geldfluss aus der Finanzierungstätigkeit (35 – 36)							0,00		
SA5	Saldo (5) Geldfluss aus der voranschlagswirksamen Gebarung (Saldo 3 + Saldo 4)							5.700,00		
381100	Maßnahmen der Kulturpflege									
Operative Gebarung										
SU 21 / 31	Summe Erträge / Einzahlungen operative Gebarung				0,00			0,00		
1/381100-728002	Entgelte für sonstige Leistungen NEU	2225	3225	24	25.000,00			25.000,00		
SU 22 / 32	Summe Aufwendungen / Auszahlungen operative Gebarung				25.000,00			25.000,00		
SA 0 / SA 1	(0) Nettoergebnis (21 - 22) / (1) Geldfluss operative Gebarung (31 – 32)				-25.000,00			-25.000,00		
SU 23	Summe Haushaltsrücklagen				0,00			0,00		
SA00	Nettoergebnis nach Zuw./Entn. Haushaltsrücklagen (Saldo 0 +/- SU23)				-25.000,00					
Investive Gebarung										
SU 33	Summe Einzahlungen investive Gebarung							0,00		
SU 34	Summe Auszahlungen investive Gebarung							0,00		
SA2	Saldo (2) Geldfluss aus der Investiven Gebarung (33 – 34)							0,00		
SA3	Saldo (3) Nettofinanzierungssaldo (Saldo 1 + Saldo 2)							-25.000,00		
Finanzierungstätigkeit										
SU 35	Summe Einzahlungen aus der Finanzierungstätigkeit							0,00		
SU 36	Summe Auszahlungen aus der Finanzierungstätigkeit							0,00		
SA4	Saldo (4) Geldfluss aus der Finanzierungstätigkeit (35 – 36)							0,00		
SA5	Saldo (5) Geldfluss aus der voranschlagswirksamen Gebarung (Saldo 3 + Saldo 4)							-25.000,00		
39	Kultus									
390	Kirchliche Angelegenheiten									
390000	Kirchliche Angelegenheiten									
Operative Gebarung										
SU 21 / 31	Summe Erträge / Einzahlungen operative Gebarung				0,00			0,00		
1/390000-757000	Subventionen Pfarre (Laufende Transfers)	2234	3234	27	800,00			800,00		
1/390000-777000	Subventionen Religionsgem. (Investition)	2234		44	5.000,00					
SU 22 / 32	Summe Aufwendungen / Auszahlungen operative Gebarung				5.800,00			800,00		
SA 0 / SA 1	(0) Nettoergebnis (21 - 22) / (1) Geldfluss operative Gebarung (31 – 32)				-5.800,00			-800,00		

	MVAG EH	MVAG FH	QU	Ergebnisvoranschlag			Finanzierungsvoranschlag		
				VA 2020	VA 2019	RA 2018	VA 2020	VA 2019	RA 2018
SU 23	Summe Haushaltsrücklagen			0,00			0,00		
SA00	Nettoergebnis nach Zuw./Entn. Haushaltsrücklagen (Saldo 0 +/- SU23)			-5.800,00					
Investive Gebarung									
SU 33	Summe Einzahlungen investive Gebarung						0,00		
1/390000-777000	Subventionen Religionsgem. (Investition)				3434	44	5.000,00		
SU 34	Summe Auszahlungen investive Gebarung						5.000,00		
SA2	Saldo (2) Geldfluss aus der Investiven Gebarung (33 – 34)						-5.000,00		
SA3	Saldo (3) Nettofinanzierungssaldo (Saldo 1 + Saldo 2)						-5.800,00		
Finanzierungstätigkeit									
SU 35	Summe Einzahlungen aus der Finanzierungstätigkeit						0,00		
SU 36	Summe Auszahlungen aus der Finanzierungstätigkeit						0,00		
SA4	Saldo (4) Geldfluss aus der Finanzierungstätigkeit (35 – 36)						0,00		
SA5	Saldo (5) Geldfluss aus der voranschlagswirksamen Gebarung (Saldo 3 + Saldo 4)						-5.800,00		

		MVAG EH MVAG FH QU			Ergebnisvoranschlag			Finanzierungsvoranschlag		
					VA 2020	VA 2019	RA 2018	VA 2020	VA 2019	RA 2018
4 Soziale Wohlfahrt und Wohnbauförderung										
41	Allgemeine öffentliche Wohlfahrt									
419	Sonstige Einrichtungen und Maßnahmen									
419000	Sonstige Einrichtungen und Maßnahmen									
Operative Gebarung										
SU 21 / 31	Summe Erträge / Einzahlungen operative Gebarung				0,00			0,00		
1/419000-751000	Soz.Hilfe - Wohnsitzgemeindebeitrag	2231	3231	26	8.000,00			8.000,00		
1/419000-751100	Sozialhilfeumlage	2231	3231	26	627.000,00			627.000,00		
SU 22 / 32	Summe Aufwendungen / Auszahlungen operative Gebarung				635.000,00			635.000,00		
SA 0 / SA 1	(0) Nettoergebnis (21 - 22) / (1) Geldfluss operative Gebarung (31 - 32)				-635.000,00			-635.000,00		
SU 23	Summe Haushaltsrücklagen				0,00			0,00		
SA00	Nettoergebnis nach Zuw./Entn. Haushaltsrücklagen (Saldo 0 +/- SU23)				-635.000,00					
Investive Gebarung										
SU 33	Summe Einzahlungen investive Gebarung							0,00		
SU 34	Summe Auszahlungen investive Gebarung							0,00		
SA2	Saldo (2) Geldfluss aus der Investiven Gebarung (33 - 34)							0,00		
SA3	Saldo (3) Nettofinanzierungssaldo (Saldo 1 + Saldo 2)							-635.000,00		
Finanzierungstätigkeit										
SU 35	Summe Einzahlungen aus der Finanzierungstätigkeit							0,00		
SU 36	Summe Auszahlungen aus der Finanzierungstätigkeit							0,00		
SA4	Saldo (4) Geldfluss aus der Finanzierungstätigkeit (35 - 36)							0,00		
SA5	Saldo (5) Geldfluss aus der voranschlagswirksamen Gebarung (Saldo 3 + Saldo 4)							-635.000,00		
42	Freie Wohlfahrt									
429	Sonstige Einrichtungen und Maßnahmen									
429000	Sonstige Einrichtungen und Maßnahmen									
Operative Gebarung										
2/429000+829000	Ausflugsbeiträge Senioren	2116	3116	18	5.000,00			5.000,00		
SU 21 / 31	Summe Erträge / Einzahlungen operative Gebarung				5.000,00			5.000,00		
1/429000-680000	Planmäßige Abschreibung	2226			4.000,00					
1/429000-728000	Freie Wohlfahrt Seniorenbetreuung - neu	2225	3225	24	9.000,00			9.000,00		
SU 22 / 32	Summe Aufwendungen / Auszahlungen operative Gebarung				13.000,00			9.000,00		
SA 0 / SA 1	(0) Nettoergebnis (21 - 22) / (1) Geldfluss operative Gebarung (31 - 32)				-8.000,00			-4.000,00		
SU 23	Summe Haushaltsrücklagen				0,00			0,00		
SA00	Nettoergebnis nach Zuw./Entn. Haushaltsrücklagen (Saldo 0 +/- SU23)				-8.000,00					

		MVAG EH MVAG FH QU			Ergebnisvoranschlag			Finanzierungsvoranschlag		
					VA 2020	VA 2019	RA 2018	VA 2020	VA 2019	RA 2018
Investive Gebarung										
SU 33	Summe Einzahlungen investive Gebarung							0,00		
SU 34	Summe Auszahlungen investive Gebarung							0,00		
SA2	Saldo (2) Geldfluss aus der Investiven Gebarung (33 – 34)							0,00		
SA3	Saldo (3) Nettofinanzierungssaldo (Saldo 1 + Saldo 2)							-4.000,00		
Finanzierungstätigkeit										
SU 35	Summe Einzahlungen aus der Finanzierungstätigkeit							0,00		
SU 36	Summe Auszahlungen aus der Finanzierungstätigkeit							0,00		
SA4	Saldo (4) Geldfluss aus der Finanzierungstätigkeit (35 – 36)							0,00		
SA5	Saldo (5) Geldfluss aus der voranschlagswirksamen Gebarung (Saldo 3 + Saldo 4)							-4.000,00		
429100	Soz. Wohlfahrt u. Wohnbauförderung Sonst. Einrichtungen u. M									
Operative Gebarung										
2/429100+811000	Sozialbetrieb - Mehrzweckraum	2115	3115	14	2.700,00			2.700,00		
2/429100+811100	Sozialbetrieb - Tagesbetreuung	2115	3115	14	3.000,00			3.000,00		
SU 21 / 31	Summe Erträge / Einzahlungen operative Gebarung				5.700,00			5.700,00		
1/429100-400000	Geringwertige Wirtschaftsgüter	2221	3221	23	200,00			200,00		
1/429100-454000	Sozialbereich - Reinigungsmittel	2221	3221	23	200,00			200,00		
1/429100-511000	Sozialbereich - Geldbezüge VB Reinigungskraft	2211	3211	20	3.800,00			3.800,00		
1/429100-565000	Sozialbereich - Mehrleistungsverg.	2211	3211	20	100,00			100,00		
1/429100-569000	Sozialbereich - Sonstige Nebengeb.	2211	3211	20	100,00			100,00		
1/429100-580000	Sozialbereich -Dgb f. Familienbeih.	2212	3212	20	200,00			200,00		
1/429100-582000	Sozialbereich - Sonst. Dgb zur Sozialen Sicherheit	2212	3212	20	900,00			900,00		
1/429100-591000	Dotierung von Rückstellungen für Abfertigungen	2214			200,00					
1/429100-600000	Sozialbereich - Strom	2222	3222	24	300,00			300,00		
1/429100-600010	Sozialbereich - Gas	2222	3222	24	1.900,00			1.900,00		
1/429100-600200	Sozialbetrieb - Wasser	2222	3222	24	600,00			600,00		
1/429100-614000	Sozialbereich - Instandhaltung v. Gebäuden	2224	3224	24	500,00			500,00		
1/429100-631000	Sozialbereich - Telefon/Internet	2222	3222	24	700,00			700,00		
1/429100-650000	Zinsen	2241	3241	25	6.400,00			6.400,00		
1/429100-670000	Sozialbetrieb - Versicherungen	2222	3222	24	300,00			300,00		
1/429100-700100	Sozialbereich - Betriebskosten	2223	3223	24	3.300,00			3.300,00		
1/429100-700300	Sozialbetrieb - Instandhaltungsb.	2223	3223	24	300,00			300,00		
1/429100-700400	Sozialbetrieb - BK Brandmeldeanlage	2223	3223	24	1.400,00			1.400,00		

		MVAG EH	MVAG FH	QU	Ergebnisvoranschlag			Finanzierungsvoranschlag		
					VA 2020	VA 2019	RA 2018	VA 2020	VA 2019	RA 2018
1/429100-728003	Entgelte für sonstige Leistungen / Frühbetreuung	2225	3225	24	14.500,00			14.500,00		
1/429100-729000	Diverse Veranstaltungen u. Vorträge	2225	3225	24	100,00			100,00		
SU 22 / 32	Summe Aufwendungen / Auszahlungen operative Gebarung				36.000,00			35.800,00		
SA 0 / SA 1	(0) Nettoergebnis (21 - 22) / (1) Geldfluss operative Gebarung (31 - 32)				-30.300,00			-30.100,00		
1/429100-794000	Zuweisung an RL BW - Ansparung Restwert	2401			36.000,00					
SU 23	Summe Haushaltsrücklagen				-36.000,00			0,00		
SA00	Nettoergebnis nach Zuw./Entn. Haushaltsrücklagen (Saldo 0 +/- SU23)				5.700,00					
Investive Gebarung										
SU 33	Summe Einzahlungen investive Gebarung							0,00		
SU 34	Summe Auszahlungen investive Gebarung							0,00		
SA2	Saldo (2) Geldfluss aus der Investiven Gebarung (33 - 34)							0,00		
SA3	Saldo (3) Nettofinanzierungssaldo (Saldo 1 + Saldo 2)							-30.100,00		
Finanzierungstätigkeit										
SU 35	Summe Einzahlungen aus der Finanzierungstätigkeit							0,00		
1/429100-310000	Sozialbetrieb - Kosten Leasing NEU		3615					6.800,00		
SU 36	Summe Auszahlungen aus der Finanzierungstätigkeit							6.800,00		
SA4	Saldo (4) Geldfluss aus der Finanzierungstätigkeit (35 - 36)							-6.800,00		
SA5	Saldo (5) Geldfluss aus der voranschlagswirksamen Gebarung (Saldo 3 + Saldo 4)							-36.900,00		
429200	Soz. Wohlfahrt u. Wohnbauförderung Sonst. Einrichtungen u. M									
Operative Gebarung										
2/429200+811000	BW - Wohnungen Miete	2115	3115	14	55.300,00			55.300,00		
2/429200+811100	BW - Parkplätze Miete	2115	3115	14	5.000,00			5.000,00		
2/429200+811200	BW - Wohnungen Entgelt Sozialbereich	2115	3115	14	3.000,00			3.000,00		
SU 21 / 31	Summe Erträge / Einzahlungen operative Gebarung				63.300,00			63.300,00		
1/429200-650000	Zinsen	2241	3241	25	21.700,00			21.700,00		
1/429200-700100	BW - Wohnungen Betriebskosten	2223	3223	24	9.500,00			9.500,00		
1/429200-700200	BW - Stellplätze Betriebskosten	2223	3223	24	1.900,00			1.900,00		
1/429200-700300	BW - Wohnungen u. Garagen Instandhaltungsbeitrag	2223	3223	24	1.200,00			1.200,00		
1/429200-700400	BW - Betriebskosten Bandmeldeanlage	2223	3223	24	4.000,00			4.000,00		
1/429200-728000	BW - Wohnungen Sonst.Leistungsentg.	2225	3225	24	100,00			100,00		
SU 22 / 32	Summe Aufwendungen / Auszahlungen operative Gebarung				38.400,00			38.400,00		
SA 0 / SA 1	(0) Nettoergebnis (21 - 22) / (1) Geldfluss operative Gebarung (31 - 32)				24.900,00			24.900,00		
SU 23	Summe Haushaltsrücklagen				0,00			0,00		
SA00	Nettoergebnis nach Zuw./Entn. Haushaltsrücklagen (Saldo 0 +/- SU23)				24.900,00					

MVAG EH MVAG FH QU				Ergebnisvoranschlag			Finanzierungsvoranschlag		
				VA 2020	VA 2019	RA 2018	VA 2020	VA 2019	RA 2018
Investive Gebarung									
SU 33	Summe Einzahlungen investive Gebarung						0,00		
SU 34	Summe Auszahlungen investive Gebarung						0,00		
SA2	Saldo (2) Geldfluss aus der Investiven Gebarung (33 – 34)						0,00		
SA3	Saldo (3) Nettofinanzierungssaldo (Saldo 1 + Saldo 2)						24.900,00		
Finanzierungstätigkeit									
SU 35	Summe Einzahlungen aus der Finanzierungstätigkeit						0,00		
1/429200-310000	BW - Wohnungen Kosten Leasing NEU		3615				19.600,00		
1/429200-310010	BW - Stellplätze Kosten Leasing NEU		3615				3.200,00		
SU 36	Summe Auszahlungen aus der Finanzierungstätigkeit						22.800,00		
SA4	Saldo (4) Geldfluss aus der Finanzierungstätigkeit (35 – 36)						-22.800,00		
SA5	Saldo (5) Geldfluss aus der voranschlagswirksamen Gebarung (Saldo 3 + Saldo 4)						2.100,00		
429300	Soz. Wohlfahrt u. Wohnbauförderung Sonst. Einrichtungen u. M								
Operative Gebarung									
2/429300+811000	Ordinationen - Miete	2115	3115	14	9.200,00		9.200,00		
2/429300+811100	Ordinationen - Benützungsentgelt	2115	3115	14	300,00		300,00		
2/429300+811600	Praxis - Miete	2115	3115	14	3.100,00		3.100,00		
SU 21 / 31	Summe Erträge / Einzahlungen operative Gebarung				12.600,00		12.600,00		
1/429300-600010	Ordinationen - Heizung	2222	3222	24	700,00		700,00		
1/429300-600200	Ordinationen - Wasser	2222	3222	24	300,00		300,00		
1/429300-650000	Zinsen	2241	3241	25	2.900,00		2.900,00		
1/429300-700100	Ordinationen - Betriebskosten	2223	3223	24	1.500,00		1.500,00		
1/429300-700300	Ordinationen - Instandhaltungsbeitr	2223	3223	24	200,00		200,00		
1/429300-700400	Ordinationen - BK Brandmeldeanlage	2223	3223	24	600,00		600,00		
SU 22 / 32	Summe Aufwendungen / Auszahlungen operative Gebarung				6.200,00		6.200,00		
SA 0 / SA 1	(0) Nettoergebnis (21 - 22) / (1) Geldfluss operative Gebarung (31 – 32)				6.400,00		6.400,00		
SU 23	Summe Haushaltsrücklagen				0,00		0,00		
SA00	Nettoergebnis nach Zuw./Entn. Haushaltsrücklagen (Saldo 0 +/- SU23)				6.400,00				
Investive Gebarung									
SU 33	Summe Einzahlungen investive Gebarung						0,00		
SU 34	Summe Auszahlungen investive Gebarung						0,00		
SA2	Saldo (2) Geldfluss aus der Investiven Gebarung (33 – 34)						0,00		
SA3	Saldo (3) Nettofinanzierungssaldo (Saldo 1 + Saldo 2)						6.400,00		
Finanzierungstätigkeit									
SU 35	Summe Einzahlungen aus der Finanzierungstätigkeit						0,00		
1/429300-310000	Ordinationen - Kosten Leasing NEU		3615				3.100,00		
SU 36	Summe Auszahlungen aus der Finanzierungstätigkeit						3.100,00		

	MVAG EH	MVAG FH	QU	Ergebnisvoranschlag			Finanzierungsvoranschlag		
				VA 2020	VA 2019	RA 2018	VA 2020	VA 2019	RA 2018
SA4									-3.100,00
SA5									3.300,00
43	Jugendwohlfahrt								
439	Sonstige Einrichtungen und Maßnahmen								
439000	Sonstige Einrichtungen und Maßnahmen								
Operative Gebarung									
SU 21 / 31	Summe Erträge / Einzahlungen operative Gebarung			0,00					0,00
1/439000-729000	Beiträge an Wohlfahrtseinrichtungen u. Sonstige Maßnahmen	2225	3225	24	2.000,00				2.000,00
1/439000-751000	Jugendwohlfahrts-Umlage	2231	3231	26	93.000,00				93.000,00
1/439000-757000	Förderung Tagesmütter	2234	3234	27	3.000,00				3.000,00
SU 22 / 32	Summe Aufwendungen / Auszahlungen operative Gebarung				98.000,00				98.000,00
SA 0 / SA 1	(0) Nettoergebnis (21 - 22) / (1) Geldfluss operative Gebarung (31 - 32)				-98.000,00				-98.000,00
SU 23	Summe Haushaltsrücklagen				0,00				0,00
SA00	Nettoergebnis nach Zuw./Entn. Haushaltsrücklagen (Saldo 0 +/- SU23)				-98.000,00				
Investive Gebarung									
SU 33	Summe Einzahlungen investive Gebarung								0,00
SU 34	Summe Auszahlungen investive Gebarung								0,00
SA2	Saldo (2) Geldfluss aus der Investiven Gebarung (33 - 34)								0,00
SA3	Saldo (3) Nettofinanzierungssaldo (Saldo 1 + Saldo 2)								-98.000,00
Finanzierungstätigkeit									
SU 35	Summe Einzahlungen aus der Finanzierungstätigkeit								0,00
SU 36	Summe Auszahlungen aus der Finanzierungstätigkeit								0,00
SA4	Saldo (4) Geldfluss aus der Finanzierungstätigkeit (35 - 36)								0,00
SA5	Saldo (5) Geldfluss aus der voranschlagswirksamen Gebarung (Saldo 3 + Saldo 4)								-98.000,00
44	Behebung von Notständen								
441	Maßnahmen								
441000	Maßnahmen zur Behebung Von Notst.								
Operative Gebarung									
SU 21 / 31	Summe Erträge / Einzahlungen operative Gebarung				0,00				0,00
1/441000-768000	Heizkostenzuschüsse	2234	3234	27	2.000,00				2.000,00
SU 22 / 32	Summe Aufwendungen / Auszahlungen operative Gebarung				2.000,00				2.000,00
SA 0 / SA 1	(0) Nettoergebnis (21 - 22) / (1) Geldfluss operative Gebarung (31 - 32)				-2.000,00				-2.000,00
SU 23	Summe Haushaltsrücklagen				0,00				0,00

		MVAG EH	MVAG FH	QU	Ergebnisvoranschlag			Finanzierungsvoranschlag		
					VA 2020	VA 2019	RA 2018	VA 2020	VA 2019	RA 2018
SA00	Nettoergebnis nach Zuw./Entn. Haushaltsrücklagen (Saldo 0 +/- SU23)				-2.000,00					
Investive Gebarung										
SU 33	Summe Einzahlungen investive Gebarung							0,00		
SU 34	Summe Auszahlungen investive Gebarung							0,00		
SA2	Saldo (2) Geldfluss aus der Investiven Gebarung (33 – 34)							0,00		
SA3	Saldo (3) Nettofinanzierungssaldo (Saldo 1 + Saldo 2)							-2.000,00		
Finanzierungstätigkeit										
SU 35	Summe Einzahlungen aus der Finanzierungstätigkeit							0,00		
SU 36	Summe Auszahlungen aus der Finanzierungstätigkeit							0,00		
SA4	Saldo (4) Geldfluss aus der Finanzierungstätigkeit (35 – 36)							0,00		
SA5	Saldo (5) Geldfluss aus der voranschlagswirksamen Gebarung (Saldo 3 + Saldo 4)							-2.000,00		
46	Familienpolitische Maßnahmen									
469	Sonstige Maßnahmen									
469000	Sonstige Maßnahmen									
Operative Gebarung										
SU 21 / 31	Summe Erträge / Einzahlungen operative Gebarung				0,00			0,00		
1/469000-768000	Sparbücher für Neugeborene	2234	3234	27	500,00			500,00		
1/469000-768100	Säuglingswäschepakete	2234	3234	27	1.800,00			1.800,00		
SU 22 / 32	Summe Aufwendungen / Auszahlungen operative Gebarung				2.300,00			2.300,00		
SA 0 / SA 1	(0) Nettoergebnis (21 - 22) / (1) Geldfluss operative Gebarung (31 – 32)				-2.300,00			-2.300,00		
SU 23	Summe Haushaltsrücklagen				0,00			0,00		
SA00	Nettoergebnis nach Zuw./Entn. Haushaltsrücklagen (Saldo 0 +/- SU23)				-2.300,00					
Investive Gebarung										
SU 33	Summe Einzahlungen investive Gebarung							0,00		
SU 34	Summe Auszahlungen investive Gebarung							0,00		
SA2	Saldo (2) Geldfluss aus der Investiven Gebarung (33 – 34)							0,00		
SA3	Saldo (3) Nettofinanzierungssaldo (Saldo 1 + Saldo 2)							-2.300,00		
Finanzierungstätigkeit										
SU 35	Summe Einzahlungen aus der Finanzierungstätigkeit							0,00		
SU 36	Summe Auszahlungen aus der Finanzierungstätigkeit							0,00		
SA4	Saldo (4) Geldfluss aus der Finanzierungstätigkeit (35 – 36)							0,00		
SA5	Saldo (5) Geldfluss aus der voranschlagswirksamen Gebarung (Saldo 3 + Saldo 4)							-2.300,00		

		MVAG EH	MVAG FH	QU	Ergebnisvoranschlag			Finanzierungsvoranschlag		
					VA 2020	VA 2019	RA 2018	VA 2020	VA 2019	RA 2018
48	Wohnbauförderung									
489	Sonstige Maßnahmen									
489000	Sonstige Maßnahmen									
Operative Gebarung										
SU 21 / 31	Summe Erträge / Einzahlungen operative Gebarung				0,00			0,00		
1/489000-778000	Zinsenzuschüsse an Bauwerber	2234		44	400,00					
SU 22 / 32	Summe Aufwendungen / Auszahlungen operative Gebarung				400,00			0,00		
SA 0 / SA 1	(0) Nettoergebnis (21 - 22) / (1) Geldfluss operative Gebarung (31 - 32)				-400,00			0,00		
SU 23	Summe Haushaltsrücklagen				0,00			0,00		
SA00	Nettoergebnis nach Zuw./Entn. Haushaltsrücklagen (Saldo 0 +/- SU23)				-400,00					
Investive Gebarung										
SU 33	Summe Einzahlungen investive Gebarung							0,00		
1/489000-778000	Zinsenzuschüsse an Bauwerber		3434	44				400,00		
SU 34	Summe Auszahlungen investive Gebarung							400,00		
SA2	Saldo (2) Geldfluss aus der Investiven Gebarung (33 - 34)							-400,00		
SA3	Saldo (3) Nettofinanzierungssaldo (Saldo 1 + Saldo 2)							-400,00		
Finanzierungstätigkeit										
SU 35	Summe Einzahlungen aus der Finanzierungstätigkeit							0,00		
SU 36	Summe Auszahlungen aus der Finanzierungstätigkeit							0,00		
SA4	Saldo (4) Geldfluss aus der Finanzierungstätigkeit (35 - 36)							0,00		
SA5	Saldo (5) Geldfluss aus der voranschlagswirksamen Gebarung (Saldo 3 + Saldo 4)							-400,00		

		MVAG EH MVAG FH QU			Ergebnisvoranschlag			Finanzierungsvoranschlag		
					VA 2020	VA 2019	RA 2018	VA 2020	VA 2019	RA 2018
5 Gesundheit										
51	Gesundheitsdienst									
510	Medizinische Bereichsversorgung									
510000	Medizinische Bereichsversorgung									
Operative Gebarung										
SU 21 / 31	Summe Erträge / Einzahlungen operative Gebarung				0,00			0,00		
1/510000-618000	Instandhaltung von sonstigen Anlagen - PG 042	2224	3224	24	600,00			600,00		
1/510000-728000	Untersuchung Schul- u.Kdg-Kinder,FF	2225	3225	24	10.400,00			10.400,00		
1/510000-751000	Beitrag an Pensionsverband	2231	3231	26	16.200,00			16.200,00		
SU 22 / 32	Summe Aufwendungen / Auszahlungen operative Gebarung				27.200,00			27.200,00		
SA 0 / SA 1	(0) Nettoergebnis (21 - 22) / (1) Geldfluss operative Gebarung (31 - 32)				-27.200,00			-27.200,00		
SU 23	Summe Haushaltsrücklagen				0,00			0,00		
SA00	Nettoergebnis nach Zuw./Entn. Haushaltsrücklagen (Saldo 0 +/- SU23)				-27.200,00					
Investive Gebarung										
SU 33	Summe Einzahlungen investive Gebarung							0,00		
SU 34	Summe Auszahlungen investive Gebarung							0,00		
SA2	Saldo (2) Geldfluss aus der Investiven Gebarung (33 - 34)							0,00		
SA3	Saldo (3) Nettofinanzierungssaldo (Saldo 1 + Saldo 2)							-27.200,00		
Finanzierungstätigkeit										
SU 35	Summe Einzahlungen aus der Finanzierungstätigkeit							0,00		
SU 36	Summe Auszahlungen aus der Finanzierungstätigkeit							0,00		
SA4	Saldo (4) Geldfluss aus der Finanzierungstätigkeit (35 - 36)							0,00		
SA5	Saldo (5) Geldfluss aus der voranschlagswirksamen Gebarung (Saldo 3 + Saldo 4)							-27.200,00		
512	Sonstige medizinische Beratung und Betreuung									
512000	Sonstige Med. Beratung und Betreuung									
Operative Gebarung										
SU 21 / 31	Summe Erträge / Einzahlungen operative Gebarung				0,00			0,00		
1/512000-728000	Entgelte für sonstige Leistungen - Gesunde Gemeinde	2225	3225	24	1.000,00			1.000,00		
SU 22 / 32	Summe Aufwendungen / Auszahlungen operative Gebarung				1.000,00			1.000,00		
SA 0 / SA 1	(0) Nettoergebnis (21 - 22) / (1) Geldfluss operative Gebarung (31 - 32)				-1.000,00			-1.000,00		
SU 23	Summe Haushaltsrücklagen				0,00			0,00		
SA00	Nettoergebnis nach Zuw./Entn. Haushaltsrücklagen (Saldo 0 +/- SU23)				-1.000,00					
Investive Gebarung										
SU 33	Summe Einzahlungen investive Gebarung							0,00		

		MVAG EH MVAG FH QU			Ergebnisvoranschlag			Finanzierungsvoranschlag		
					VA 2020	VA 2019	RA 2018	VA 2020	VA 2019	RA 2018
SU 34	Summe Auszahlungen investive Gebarung							0,00		
SA2	Saldo (2) Geldfluss aus der Investiven Gebarung (33 – 34)							0,00		
SA3	Saldo (3) Nettofinanzierungssaldo (Saldo 1 + Saldo 2)							-1.000,00		
Finanzierungstätigkeit										
SU 35	Summe Einzahlungen aus der Finanzierungstätigkeit							0,00		
SU 36	Summe Auszahlungen aus der Finanzierungstätigkeit							0,00		
SA4	Saldo (4) Geldfluss aus der Finanzierungstätigkeit (35 – 36)							0,00		
SA5	Saldo (5) Geldfluss aus der voranschlagswirksamen Gebarung (Saldo 3 + Saldo 4)							-1.000,00		
52	Umweltschutz									
520	Natur- und Landschaftsschutz									
520000	Natur- und Landschaftsschutz									
Operative Gebarung										
2/520000+816000	Kostenersätze	2114	3114	13	200,00			200,00		
SU 21 / 31	Summe Erträge / Einzahlungen operative Gebarung				200,00			200,00		
SU 22 / 32	Summe Aufwendungen / Auszahlungen operative Gebarung				0,00			0,00		
SA 0 / SA 1	(0) Nettoergebnis (21 - 22) / (1) Geldfluss operative Gebarung (31 – 32)				200,00			200,00		
SU 23	Summe Haushaltsrücklagen				0,00			0,00		
SA00	Nettoergebnis nach Zuw./Entn. Haushaltsrücklagen (Saldo 0 +/- SU23)				200,00					
Investive Gebarung										
SU 33	Summe Einzahlungen investive Gebarung							0,00		
SU 34	Summe Auszahlungen investive Gebarung							0,00		
SA2	Saldo (2) Geldfluss aus der Investiven Gebarung (33 – 34)							0,00		
SA3	Saldo (3) Nettofinanzierungssaldo (Saldo 1 + Saldo 2)							200,00		
Finanzierungstätigkeit										
SU 35	Summe Einzahlungen aus der Finanzierungstätigkeit							0,00		
SU 36	Summe Auszahlungen aus der Finanzierungstätigkeit							0,00		
SA4	Saldo (4) Geldfluss aus der Finanzierungstätigkeit (35 – 36)							0,00		
SA5	Saldo (5) Geldfluss aus der voranschlagswirksamen Gebarung (Saldo 3 + Saldo 4)							200,00		
522	Reinhaltung der Luft									
522000	Umweltförderung									
Operative Gebarung										
SU 21 / 31	Summe Erträge / Einzahlungen operative Gebarung				0,00			0,00		
1/522000-457000	Druckwerke	2221	3221	23	100,00			100,00		
1/522000-726000	Beitrag Klimabündnis & e5 Teilnahme	2225	3225	24	1.500,00			1.500,00		

	MVAG EH	MVAG FH	QU	Ergebnisvoranschlag			Finanzierungsvoranschlag		
				VA 2020	VA 2019	RA 2018	VA 2020	VA 2019	RA 2018
1/522000-728000	Natur-, Landschaftsschutz u. Energie Maßnahmen	2225	3225	24	25.000,00			25.000,00	
1/522000-728010	Entgelte für sonstige Leistungen	2225	3225	24	25.000,00			25.000,00	
1/522000-728020	Entgelte für sonstige Leistungen - E-Carsharing	2225	3225	24	4.800,00			4.800,00	
1/522000-778000	Förderungen Alternative Energien	2234		44	8.000,00				
SU 22 / 32	Summe Aufwendungen / Auszahlungen operative Gebarung				64.400,00			56.400,00	
SA 0 / SA 1	(0) Nettoergebnis (21 - 22) / (1) Geldfluss operative Gebarung (31 - 32)				-64.400,00			-56.400,00	
SU 23	Summe Haushaltsrücklagen				0,00			0,00	
SA00	Nettoergebnis nach Zuw./Entn. Haushaltsrücklagen (Saldo 0 +/- SU23)				-64.400,00				
Investive Gebarung									
SU 33	Summe Einzahlungen investive Gebarung							0,00	
1/522000-778000	Förderungen Alternative Energien		3434	44				8.000,00	
SU 34	Summe Auszahlungen investive Gebarung							8.000,00	
SA2	Saldo (2) Geldfluss aus der Investiven Gebarung (33 - 34)							-8.000,00	
SA3	Saldo (3) Nettofinanzierungssaldo (Saldo 1 + Saldo 2)							-64.400,00	
Finanzierungstätigkeit									
SU 35	Summe Einzahlungen aus der Finanzierungstätigkeit							0,00	
SU 36	Summe Auszahlungen aus der Finanzierungstätigkeit							0,00	
SA4	Saldo (4) Geldfluss aus der Finanzierungstätigkeit (35 - 36)							0,00	
SA5	Saldo (5) Geldfluss aus der voranschlagswirksamen Gebarung (Saldo 3 + Saldo 4)							-64.400,00	
529	Sonstige Einrichtungen und Maßnahmen								
529000	Sonstige Einrichtungen und Maßnahmen								
Operative Gebarung									
SU 21 / 31	Summe Erträge / Einzahlungen operative Gebarung				0,00			0,00	
1/529000-728001	Umweltvorträge und Veranstaltungen	2225	3225	24	1.500,00			1.500,00	
SU 22 / 32	Summe Aufwendungen / Auszahlungen operative Gebarung				1.500,00			1.500,00	
SA 0 / SA 1	(0) Nettoergebnis (21 - 22) / (1) Geldfluss operative Gebarung (31 - 32)				-1.500,00			-1.500,00	
SU 23	Summe Haushaltsrücklagen				0,00			0,00	
SA00	Nettoergebnis nach Zuw./Entn. Haushaltsrücklagen (Saldo 0 +/- SU23)				-1.500,00				
Investive Gebarung									
SU 33	Summe Einzahlungen investive Gebarung							0,00	
SU 34	Summe Auszahlungen investive Gebarung							0,00	
SA2	Saldo (2) Geldfluss aus der Investiven Gebarung (33 - 34)							0,00	
SA3	Saldo (3) Nettofinanzierungssaldo (Saldo 1 + Saldo 2)							-1.500,00	
Finanzierungstätigkeit									
SU 35	Summe Einzahlungen aus der Finanzierungstätigkeit							0,00	

		MVAG EH MVAG FH QU			Ergebnisvoranschlag			Finanzierungsvoranschlag		
					VA 2020	VA 2019	RA 2018	VA 2020	VA 2019	RA 2018
SU 36	Summe Auszahlungen aus der Finanzierungstätigkeit							0,00		
SA4	Saldo (4) Geldfluss aus der Finanzierungstätigkeit (35 – 36)							0,00		
SA5	Saldo (5) Geldfluss aus der voranschlagswirksamen Gebarung (Saldo 3 + Saldo 4)							-1.500,00		
53	Rettungs- und Warndienste									
530	Rettungsdienste									
530000	Rettungsdienste									
Operative Gebarung										
6/530000+871000	Bedarfszuweisung	2121	3121	33	105.200,00			105.200,00		
SU 21 / 31	Summe Erträge / Einzahlungen operative Gebarung				105.200,00			105.200,00		
1/530000-757000	Beitrag an Rotes Kreuz	2234	3234	27	35.700,00			35.700,00		
SU 22 / 32	Summe Aufwendungen / Auszahlungen operative Gebarung				35.700,00			35.700,00		
SA 0 / SA 1	(0) Nettoergebnis (21 - 22) / (1) Geldfluss operative Gebarung (31 – 32)				69.500,00			69.500,00		
SU 23	Summe Haushaltsrücklagen				0,00			0,00		
SA00	Nettoergebnis nach Zuw./Entn. Haushaltsrücklagen (Saldo 0 +/- SU23)				69.500,00					
Investive Gebarung										
SU 33	Summe Einzahlungen investive Gebarung							0,00		
5/530000-000010	Gebäude		3412	40				210.400,00		
SU 34	Summe Auszahlungen investive Gebarung							210.400,00		
SA2	Saldo (2) Geldfluss aus der Investiven Gebarung (33 – 34)							-210.400,00		
SA3	Saldo (3) Nettofinanzierungssaldo (Saldo 1 + Saldo 2)							-140.900,00		
Finanzierungstätigkeit										
6/530000+346000	Darlehen		3514	55				105.200,00		
SU 35	Summe Einzahlungen aus der Finanzierungstätigkeit							105.200,00		
SU 36	Summe Auszahlungen aus der Finanzierungstätigkeit							0,00		
SA4	Saldo (4) Geldfluss aus der Finanzierungstätigkeit (35 – 36)							105.200,00		
SA5	Saldo (5) Geldfluss aus der voranschlagswirksamen Gebarung (Saldo 3 + Saldo 4)							-35.700,00		
56	Krankenanstalten anderer Rechtsträger									
562	Sprengelbeiträge									
562000	Sprengelbeiträge									
Operative Gebarung										
SU 21 / 31	Summe Erträge / Einzahlungen operative Gebarung				0,00			0,00		
1/562000-752000	Zweckaufwand Nökas	2231	3231	26	1.196.000,00			1.196.000,00		
SU 22 / 32	Summe Aufwendungen / Auszahlungen operative Gebarung				1.196.000,00			1.196.000,00		
SA 0 / SA 1	(0) Nettoergebnis (21 - 22) / (1) Geldfluss operative Gebarung (31 – 32)				-1.196.000,00			-1.196.000,00		

	MVAG EH	MVAG FH	QU	Ergebnisvoranschlag			Finanzierungsvoranschlag		
				VA 2020	VA 2019	RA 2018	VA 2020	VA 2019	RA 2018
SU 23									
	Summe Haushaltsrücklagen								
SA00									
	Nettoergebnis nach Zuw./Entn. Haushaltsrücklagen (Saldo 0 +/- SU23)								
				0,00			0,00		
				-1.196.000,00					
Investive Gebarung									
SU 33									
	Summe Einzahlungen investive Gebarung								
SU 34									
	Summe Auszahlungen investive Gebarung								
SA2									
	Saldo (2) Geldfluss aus der Investiven Gebarung (33 – 34)								
SA3									
	Saldo (3) Nettofinanzierungssaldo (Saldo 1 + Saldo 2)								
							-1.196.000,00		
Finanzierungstätigkeit									
SU 35									
	Summe Einzahlungen aus der Finanzierungstätigkeit								
SU 36									
	Summe Auszahlungen aus der Finanzierungstätigkeit								
SA4									
	Saldo (4) Geldfluss aus der Finanzierungstätigkeit (35 – 36)								
SA5									
	Saldo (5) Geldfluss aus der voranschlagswirksamen Gebarung (Saldo 3 + Saldo 4)								
							-1.196.000,00		
562100									
	Sprengelbeiträge								
Operative Gebarung									
SU 21 / 31									
	Summe Erträge / Einzahlungen operative Gebarung								
1/562100-752000	Verwaltungsaufwand Nökas	2231	3231	26					
					100,00		100,00		
SU 22 / 32									
	Summe Aufwendungen / Auszahlungen operative Gebarung								
SA 0 / SA 1									
	(0) Nettoergebnis (21 - 22) / (1) Geldfluss operative Gebarung (31 – 32)								
					-100,00		-100,00		
SU 23									
	Summe Haushaltsrücklagen								
SA00									
	Nettoergebnis nach Zuw./Entn. Haushaltsrücklagen (Saldo 0 +/- SU23)								
					0,00		0,00		
					-100,00				
Investive Gebarung									
SU 33									
	Summe Einzahlungen investive Gebarung								
SU 34									
	Summe Auszahlungen investive Gebarung								
SA2									
	Saldo (2) Geldfluss aus der Investiven Gebarung (33 – 34)								
SA3									
	Saldo (3) Nettofinanzierungssaldo (Saldo 1 + Saldo 2)								
							-100,00		
Finanzierungstätigkeit									
SU 35									
	Summe Einzahlungen aus der Finanzierungstätigkeit								
SU 36									
	Summe Auszahlungen aus der Finanzierungstätigkeit								
SA4									
	Saldo (4) Geldfluss aus der Finanzierungstätigkeit (35 – 36)								
SA5									
	Saldo (5) Geldfluss aus der voranschlagswirksamen Gebarung (Saldo 3 + Saldo 4)								
							-100,00		

		MVAG EH MVAG FH QU			Ergebnisvoranschlag			Finanzierungsvoranschlag		
					VA 2020	VA 2019	RA 2018	VA 2020	VA 2019	RA 2018
6 Straßen- und Wasserbau, Verkehr										
61	Straßenbau									
612	Gemeindestraßen									
612000	Gemeindestraßen									
Operative Gebarung										
2/612000+808000	Verkauf von Hausnummer tafeln	2116	3116	16	400,00			400,00		
2/612000+808100	Verkauf/Verleih Verkehrszeichen	2116	3116	16	100,00			100,00		
6/612000+829910	Haushaltsausgleich	2116	3116	18	55.500,00			55.500,00		
2/612000+861201	ZiZu - FSA Allgemein - 10 J.	2121	3121	15	1.100,00			1.100,00		
6/612000+871000	Landessubvention Güterwege	2121	3121	33	1.800,00			1.800,00		
6/612000+871100	Bedarfszuweisungen Güterwege	2121	3121	33	1.700,00			1.700,00		
6/612000+871200	Bedarfszuweisungen Strassen	2121	3121	33	130.000,00			130.000,00		
SU 21 / 31	Summe Erträge / Einzahlungen operative Gebarung				190.600,00			190.600,00		
1/612000-413000	Hausnummer tafeln	2221	3221	23	700,00			700,00		
1/612000-511000	Geldbezüge Vb - Handwerkliche Verwendung	2211	3211	20	32.000,00			32.000,00		
1/612000-565000	Mehrleistungsvergütungen	2211	3211	20	3.600,00			3.600,00		
1/612000-569000	Sonstige Nebengebühren	2211	3211	20	2.400,00			2.400,00		
1/612000-580000	Dgb für Familienbeihilfen	2212	3212	20	1.500,00			1.500,00		
1/612000-582000	Sonst. Dgb zur Sozialen Sicherheit	2212	3212	20	7.500,00			7.500,00		
1/612000-582100	Sonstige Dienstgeberbeiträge zur sozialen Sicherheit	2212	3212	20	500,00			500,00		
1/612000-592000	Dotierung von Rückstellungen für Jubiläumszuwendungen	2214			1.000,00					
1/612000-611000	Instandhaltung von Strassenbauten	2224	3224	24	80.000,00			80.000,00		
1/612000-650200	Kreditzinsen - FSA Allgemein - 10 J	2241	3241	25	1.100,00			1.100,00		
1/612000-680000	Planmäßige Abschreibung	2226			250.300,00					
1/612000-729910	Haushaltsausgleich	2225	3225	24	55.500,00			55.500,00		
SU 22 / 32	Summe Aufwendungen / Auszahlungen operative Gebarung				436.100,00			184.800,00		
SA 0 / SA 1	(0) Nettoergebnis (21 - 22) / (1) Geldfluss operative Gebarung (31 - 32)				-245.500,00			5.800,00		
SU 23	Summe Haushaltsrücklagen				0,00			0,00		
SA00	Nettoergebnis nach Zuw./Entn. Haushaltsrücklagen (Saldo 0 +/- SU23)				-245.500,00					
Investive Gebarung										
SU 33	Summe Einzahlungen investive Gebarung							0,00		
5/612000-002000	Güterwege		3412	40				10.000,00		
5/612000-002100	Grundablosen		3412	40				22.000,00		
5/612000-002502	Diverse Vorhaben		3412	40				10.000,00		
5/612000-002503	Am Wehrgraben		3412	40				50.000,00		

	MVAG EH	MVAG FH	QU	Ergebnisvoranschlag			Finanzierungsvoranschlag		
				VA 2020	VA 2019	RA 2018	VA 2020	VA 2019	RA 2018
5/612000-002506	Karl-Heinz-Brinkschulte-Gasse	3412	40				52.000,00		
5/612000-002507	Parkring	3412	40				15.000,00		
5/612000-002510	Schwarze Brücke	3412	40				30.000,00		
SU 34	Summe Auszahlungen investive Gebarung						189.000,00		
SA2	Saldo (2) Geldfluss aus der Investiven Gebarung (33 – 34)						-189.000,00		
SA3	Saldo (3) Nettofinanzierungssaldo (Saldo 1 + Saldo 2)						-183.200,00		
Finanzierungstätigkeit									
SU 35	Summe Einzahlungen aus der Finanzierungstätigkeit						0,00		
1/612000-346200	Tilgung - FSA Allgemein - 10 J	3614	65				50.000,00		
SU 36	Summe Auszahlungen aus der Finanzierungstätigkeit						50.000,00		
SA4	Saldo (4) Geldfluss aus der Finanzierungstätigkeit (35 – 36)						-50.000,00		
SA5	Saldo (5) Geldfluss aus der voranschlagswirksamen Gebarung (Saldo 3 + Saldo 4)						-233.200,00		
63									
Schutzwasserbau									
631									
Konkurrenzwässer									
631000									
Konkurrenzwässer									
Operative Gebarung									
SU 21 / 31	Summe Erträge / Einzahlungen operative Gebarung					0,00	0,00		
1/631000-752000	Beiträge an Wasserverbände	2231	3231	26	6.600,00		6.600,00		
SU 22 / 32	Summe Aufwendungen / Auszahlungen operative Gebarung				6.600,00		6.600,00		
SA 0 / SA 1	(0) Nettoergebnis (21 - 22) / (1) Geldfluss operative Gebarung (31 – 32)				-6.600,00		-6.600,00		
SU 23	Summe Haushaltsrücklagen				0,00		0,00		
SA00	Nettoergebnis nach Zuw./Entn. Haushaltsrücklagen (Saldo 0 +/- SU23)				-6.600,00				
Investive Gebarung									
SU 33	Summe Einzahlungen investive Gebarung						0,00		
SU 34	Summe Auszahlungen investive Gebarung						0,00		
SA2	Saldo (2) Geldfluss aus der Investiven Gebarung (33 – 34)						0,00		
SA3	Saldo (3) Nettofinanzierungssaldo (Saldo 1 + Saldo 2)						-6.600,00		
Finanzierungstätigkeit									
SU 35	Summe Einzahlungen aus der Finanzierungstätigkeit						0,00		
SU 36	Summe Auszahlungen aus der Finanzierungstätigkeit						0,00		
SA4	Saldo (4) Geldfluss aus der Finanzierungstätigkeit (35 – 36)						0,00		
SA5	Saldo (5) Geldfluss aus der voranschlagswirksamen Gebarung (Saldo 3 + Saldo 4)						-6.600,00		

		MVAG EH MVAG FH QU			Ergebnisvoranschlag			Finanzierungsvoranschlag		
					VA 2020	VA 2019	RA 2018	VA 2020	VA 2019	RA 2018
639	Sonstige Einrichtungen und Maßnahmen									
639000	Schutzwasserbau									
Operative Gebarung										
SU 21 / 31	Summe Erträge / Einzahlungen operative Gebarung				0,00			0,00		
SU 22 / 32	Summe Aufwendungen / Auszahlungen operative Gebarung				0,00			0,00		
SA 0 / SA 1	(0) Nettoergebnis (21 - 22) / (1) Geldfluss operative Gebarung (31 - 32)				0,00			0,00		
SU 23	Summe Haushaltsrücklagen				0,00			0,00		
SA00	Nettoergebnis nach Zuw./Entn. Haushaltsrücklagen (Saldo 0 +/- SU23)				0,00					
Investive Gebarung										
SU 33	Summe Einzahlungen investive Gebarung							0,00		
5/639000-004000	Hochwasserschutz Lourdesgrotte und andere		3412	40				400.000,00		
SU 34	Summe Auszahlungen investive Gebarung							400.000,00		
SA2	Saldo (2) Geldfluss aus der Investiven Gebarung (33 - 34)							-400.000,00		
SA3	Saldo (3) Nettofinanzierungssaldo (Saldo 1 + Saldo 2)							-400.000,00		
Finanzierungstätigkeit										
6/639000+346000	Darlehen Finanzsonderaktion		3514	55				400.000,00		
SU 35	Summe Einzahlungen aus der Finanzierungstätigkeit							400.000,00		
SU 36	Summe Auszahlungen aus der Finanzierungstätigkeit							0,00		
SA4	Saldo (4) Geldfluss aus der Finanzierungstätigkeit (35 - 36)							400.000,00		
SA5	Saldo (5) Geldfluss aus der voranschlagswirksamen Gebarung (Saldo 3 + Saldo 4)							0,00		
64	Straßenverkehr									
640	Einrichtungen und Maßnahmen nach der Straßenverkehrsordnung									
640000	Straßen- und Wasserbau, Verkehr									
Operative Gebarung										
2/640000+868000	Gemeindestrassenstrafen	2124	3124	16	11.000,00			11.000,00		
SU 21 / 31	Summe Erträge / Einzahlungen operative Gebarung				11.000,00			11.000,00		
1/640000-400000	Geringwertige Verkehrszeichen	2221	3221	23	3.000,00			3.000,00		
1/640000-619000	Instandhaltung Ampel und Verkehrszeichen	2224	3224	24	1.000,00			1.000,00		
1/640000-680000	Planmäßige Abschreibung	2226			600,00					
SU 22 / 32	Summe Aufwendungen / Auszahlungen operative Gebarung				4.600,00			4.000,00		
SA 0 / SA 1	(0) Nettoergebnis (21 - 22) / (1) Geldfluss operative Gebarung (31 - 32)				6.400,00			7.000,00		
SU 23	Summe Haushaltsrücklagen				0,00			0,00		
SA00	Nettoergebnis nach Zuw./Entn. Haushaltsrücklagen (Saldo 0 +/- SU23)				6.400,00					

	MVAG EH	MVAG FH	QU	Ergebnisvoranschlag			Finanzierungsvoranschlag		
				VA 2020	VA 2019	RA 2018	VA 2020	VA 2019	RA 2018
Investive Gebarung									
SU 33	Summe Einzahlungen investive Gebarung								0,00
1/640000-002002	Straßenbauten Bodenmarkierungen			3412	40				5.000,00
1/640000-005000	Anlagen zu Straßenbauten			3412	40				2.000,00
SU 34	Summe Auszahlungen investive Gebarung								7.000,00
SA2	Saldo (2) Geldfluss aus der Investiven Gebarung (33 – 34)								-7.000,00
SA3	Saldo (3) Nettofinanzierungssaldo (Saldo 1 + Saldo 2)								0,00
Finanzierungstätigkeit									
SU 35	Summe Einzahlungen aus der Finanzierungstätigkeit								0,00
SU 36	Summe Auszahlungen aus der Finanzierungstätigkeit								0,00
SA4	Saldo (4) Geldfluss aus der Finanzierungstätigkeit (35 – 36)								0,00
SA5	Saldo (5) Geldfluss aus der voranschlagswirksamen Gebarung (Saldo 3 + Saldo 4)								0,00
649	Sonstige Einrichtungen und Maßnahmen								
649000	Sonstige Einrichtungen und Maßnahmen								
Operative Gebarung									
SU 21 / 31	Summe Erträge / Einzahlungen operative Gebarung					0,00			0,00
1/649000-457000	Druckwerke			2221	3221	23	300,00		300,00
1/649000-729000	Sonstige Ausgaben - Verkehrssicherheit			2225	3225	24	1.000,00		1.000,00
SU 22 / 32	Summe Aufwendungen / Auszahlungen operative Gebarung						1.300,00		1.300,00
SA 0 / SA 1	(0) Nettoergebnis (21 - 22) / (1) Geldfluss operative Gebarung (31 – 32)						-1.300,00		-1.300,00
SU 23	Summe Haushaltsrücklagen						0,00		0,00
SA00	Nettoergebnis nach Zuw./Entn. Haushaltsrücklagen (Saldo 0 +/- SU23)						-1.300,00		-1.300,00
Investive Gebarung									
SU 33	Summe Einzahlungen investive Gebarung								0,00
1/649000-010000	Autobuswartehäuschen			3413	40				16.000,00
SU 34	Summe Auszahlungen investive Gebarung								16.000,00
SA2	Saldo (2) Geldfluss aus der Investiven Gebarung (33 – 34)								-16.000,00
SA3	Saldo (3) Nettofinanzierungssaldo (Saldo 1 + Saldo 2)								-17.300,00
Finanzierungstätigkeit									
SU 35	Summe Einzahlungen aus der Finanzierungstätigkeit								0,00
SU 36	Summe Auszahlungen aus der Finanzierungstätigkeit								0,00
SA4	Saldo (4) Geldfluss aus der Finanzierungstätigkeit (35 – 36)								0,00
SA5	Saldo (5) Geldfluss aus der voranschlagswirksamen Gebarung (Saldo 3 + Saldo 4)								-17.300,00

		MVAG EH MVAG FH QU			Ergebnisvoranschlag			Finanzierungsvoranschlag		
					VA 2020	VA 2019	RA 2018	VA 2020	VA 2019	RA 2018
69	Verkehr, Sonstiges									
690	Verkehr, Sonstiges									
690000	Verkehrsverbund									
Operative Gebarung										
SU 21 / 31	Summe Erträge / Einzahlungen operative Gebarung				0,00			0,00		
1/690000-620001	Kostenbeteiligung Nachtbus	2222	3222	24	3.000,00			3.000,00		
1/690000-778000	Förderung lokales Taxi	2234		44	2.500,00					
SU 22 / 32	Summe Aufwendungen / Auszahlungen operative Gebarung				5.500,00			3.000,00		
SA 0 / SA 1	(0) Nettoergebnis (21 - 22) / (1) Geldfluss operative Gebarung (31 - 32)				-5.500,00			-3.000,00		
SU 23	Summe Haushaltsrücklagen				0,00			0,00		
SA00	Nettoergebnis nach Zuw./Entn. Haushaltsrücklagen (Saldo 0 +/- SU23)				-5.500,00					
Investive Gebarung										
SU 33	Summe Einzahlungen investive Gebarung							0,00		
1/690000-778000	Förderung lokales Taxi		3434	44				2.500,00		
SU 34	Summe Auszahlungen investive Gebarung							2.500,00		
SA2	Saldo (2) Geldfluss aus der Investiven Gebarung (33 - 34)							-2.500,00		
SA3	Saldo (3) Nettofinanzierungssaldo (Saldo 1 + Saldo 2)							-5.500,00		
Finanzierungstätigkeit										
SU 35	Summe Einzahlungen aus der Finanzierungstätigkeit							0,00		
SU 36	Summe Auszahlungen aus der Finanzierungstätigkeit							0,00		
SA4	Saldo (4) Geldfluss aus der Finanzierungstätigkeit (35 - 36)							0,00		
SA5	Saldo (5) Geldfluss aus der voranschlagswirksamen Gebarung (Saldo 3 + Saldo 4)							-5.500,00		

		MVAG EH	MVAG FH	QU	Ergebnisvoranschlag			Finanzierungsvoranschlag		
					VA 2020	VA 2019	RA 2018	VA 2020	VA 2019	RA 2018
7 Wirtschaftsförderung										
71	Grundlagenverbesserung in der Land- und Forstwirtschaft									
710	Land- und forstwirtschaftlicher Wegebau									
710000	Land- und Forstwirtschaftl. Wegebau									
Operative Gebarung										
SU 21 / 31	Summe Erträge / Einzahlungen operative Gebarung				0,00			0,00		
1/710000-680000	Planmäßige Abschreibung	2226			17.000,00					
SU 22 / 32	Summe Aufwendungen / Auszahlungen operative Gebarung				17.000,00			0,00		
SA 0 / SA 1	(0) Nettoergebnis (21 - 22) / (1) Geldfluss operative Gebarung (31 - 32)				-17.000,00			0,00		
SU 23	Summe Haushaltsrücklagen				0,00			0,00		
SA00	Nettoergebnis nach Zuw./Entn. Haushaltsrücklagen (Saldo 0 +/- SU23)				-17.000,00					
Investive Gebarung										
SU 33	Summe Einzahlungen investive Gebarung							0,00		
SU 34	Summe Auszahlungen investive Gebarung							0,00		
SA2	Saldo (2) Geldfluss aus der Investiven Gebarung (33 - 34)							0,00		
SA3	Saldo (3) Nettofinanzierungssaldo (Saldo 1 + Saldo 2)							0,00		
Finanzierungstätigkeit										
SU 35	Summe Einzahlungen aus der Finanzierungstätigkeit							0,00		
SU 36	Summe Auszahlungen aus der Finanzierungstätigkeit							0,00		
SA4	Saldo (4) Geldfluss aus der Finanzierungstätigkeit (35 - 36)							0,00		
SA5	Saldo (5) Geldfluss aus der voranschlagswirksamen Gebarung (Saldo 3 + Saldo 4)							0,00		
74	Sonstige Förderung der Land- und Forstwirtschaft									
742	Produktionsförderung									
742000	Produktionsförderung									
Operative Gebarung										
SU 21 / 31	Summe Erträge / Einzahlungen operative Gebarung				0,00			0,00		
1/742000-757000	Subventionen Weinbauverein	2234	3234	27	300,00			300,00		
SU 22 / 32	Summe Aufwendungen / Auszahlungen operative Gebarung				300,00			300,00		
SA 0 / SA 1	(0) Nettoergebnis (21 - 22) / (1) Geldfluss operative Gebarung (31 - 32)				-300,00			-300,00		
SU 23	Summe Haushaltsrücklagen				0,00			0,00		
SA00	Nettoergebnis nach Zuw./Entn. Haushaltsrücklagen (Saldo 0 +/- SU23)				-300,00					
Investive Gebarung										
SU 33	Summe Einzahlungen investive Gebarung							0,00		
SU 34	Summe Auszahlungen investive Gebarung							0,00		

	MVAG EH	MVAG FH	QU	Ergebnisvoranschlag			Finanzierungsvoranschlag		
				VA 2020	VA 2019	RA 2018	VA 2020	VA 2019	RA 2018
SA2							0,00		
SA3							-300,00		
Finanzierungstätigkeit									
SU 35							0,00		
SU 36							0,00		
SA4							0,00		
SA5							-300,00		
77									
771									
771000									
Operative Gebarung									
SU 21 / 31							0,00		0,00
1/771000-619000				Instandhaltung Kirchenglocke, - Anleuchtung	2224	3224	24	300,00	300,00
				/ Kapelle					
1/771000-710000				Öffentliche Abgaben	2225	3225	24	100,00	100,00
1/771000-728001				Entgelte für sonstige Leistungen	2225	3225	24	600,00	600,00
1/771000-752000				Kleinregion 10vorWien Mitgliedsbeitrag	2231	3231	26	10.300,00	10.300,00
1/771000-757000				Beiträge Fremdenverkehrsverbände	2234	3234	27	9.500,00	9.500,00
SU 22 / 32				Summe Aufwendungen / Auszahlungen operative Gebarung				20.800,00	20.800,00
SA 0 / SA 1				(0) Nettoergebnis (21 - 22) / (1) Geldfluss operative Gebarung (31 - 32)				-20.800,00	-20.800,00
SU 23				Summe Haushaltsrücklagen				0,00	0,00
SA00				Nettoergebnis nach Zuw./Entn. Haushaltsrücklagen (Saldo 0 +/- SU23)				-20.800,00	
Investive Gebarung									
SU 33				Summe Einzahlungen investive Gebarung				0,00	
SU 34				Summe Auszahlungen investive Gebarung				0,00	
SA2				Saldo (2) Geldfluss aus der Investiven Gebarung (33 - 34)				0,00	
SA3				Saldo (3) Nettofinanzierungssaldo (Saldo 1 + Saldo 2)				-20.800,00	
Finanzierungstätigkeit									
SU 35				Summe Einzahlungen aus der Finanzierungstätigkeit				0,00	
SU 36				Summe Auszahlungen aus der Finanzierungstätigkeit				0,00	
SA4				Saldo (4) Geldfluss aus der Finanzierungstätigkeit (35 - 36)				0,00	
SA5				Saldo (5) Geldfluss aus der voranschlagswirksamen Gebarung (Saldo 3 + Saldo 4)				-20.800,00	
771200				Bisamberger Spurensuche					
Operative Gebarung									
SU 21 / 31				Summe Erträge / Einzahlungen operative Gebarung				0,00	0,00

		MVAG EH	MVAG FH	QU	Ergebnisvoranschlag			Finanzierungsvoranschlag		
		VA 2020	VA 2019	RA 2018	VA 2020	VA 2019	RA 2018	VA 2020	VA 2019	RA 2018
SU 22 / 32	Summe Aufwendungen / Auszahlungen operative Gebarung	0,00			0,00			0,00		
SA 0 / SA 1	(0) Nettoergebnis (21 - 22) / (1) Geldfluss operative Gebarung (31 - 32)	0,00			0,00			0,00		
SU 23	Summe Haushaltsrücklagen	0,00			0,00			0,00		
SA00	Nettoergebnis nach Zuw./Entn. Haushaltsrücklagen (Saldo 0 +/- SU23)	0,00			0,00					
Investive Gebarung										
6/771200+300000	Förderung Leader		3331	33				58.000,00		
SU 33	Summe Einzahlungen investive Gebarung							58.000,00		
5/771200-050000	Sonderanlagen		3412	40				58.000,00		
SU 34	Summe Auszahlungen investive Gebarung							58.000,00		
SA2	Saldo (2) Geldfluss aus der Investiven Gebarung (33 - 34)							0,00		
SA3	Saldo (3) Nettofinanzierungssaldo (Saldo 1 + Saldo 2)							0,00		
Finanzierungstätigkeit										
SU 35	Summe Einzahlungen aus der Finanzierungstätigkeit							0,00		
SU 36	Summe Auszahlungen aus der Finanzierungstätigkeit							0,00		
SA4	Saldo (4) Geldfluss aus der Finanzierungstätigkeit (35 - 36)							0,00		
SA5	Saldo (5) Geldfluss aus der voranschlagswirksamen Gebarung (Saldo 3 + Saldo 4)							0,00		
78 Förderung von Handel, Gewerbe und Industrie										
789	Sonstige Einrichtungen und Maßnahmen									
789000	Sonstige Einrichtungen und Maßnahmen									
Operative Gebarung										
SU 21 / 31	Summe Erträge / Einzahlungen operative Gebarung	0,00			0,00			0,00		
1/789000-620000	ISTmobil - Ruftaxi		2222	3222	24	15.400,00		15.400,00		
1/789000-755000	Subventionen Unternehmen (Investition)		2233	3233	27	2.000,00		2.000,00		
SU 22 / 32	Summe Aufwendungen / Auszahlungen operative Gebarung	17.400,00				17.400,00		17.400,00		
SA 0 / SA 1	(0) Nettoergebnis (21 - 22) / (1) Geldfluss operative Gebarung (31 - 32)	-17.400,00				-17.400,00		-17.400,00		
SU 23	Summe Haushaltsrücklagen	0,00				0,00		0,00		
SA00	Nettoergebnis nach Zuw./Entn. Haushaltsrücklagen (Saldo 0 +/- SU23)	-17.400,00				-17.400,00				
Investive Gebarung										
SU 33	Summe Einzahlungen investive Gebarung							0,00		
SU 34	Summe Auszahlungen investive Gebarung							0,00		
SA2	Saldo (2) Geldfluss aus der Investiven Gebarung (33 - 34)							0,00		
SA3	Saldo (3) Nettofinanzierungssaldo (Saldo 1 + Saldo 2)							-17.400,00		
Finanzierungstätigkeit										
SU 35	Summe Einzahlungen aus der Finanzierungstätigkeit							0,00		
SU 36	Summe Auszahlungen aus der Finanzierungstätigkeit							0,00		
SA4	Saldo (4) Geldfluss aus der Finanzierungstätigkeit (35 - 36)							0,00		

	MVAG EH	MVAG FH	QU	Ergebnisvoranschlag			Finanzierungsvoranschlag		
				VA 2020	VA 2019	RA 2018	VA 2020	VA 2019	RA 2018
SA5									
	Saldo (5) Geldfluss aus der voranschlagswirksamen Gebarung (Saldo 3 + Saldo 4)						-17.400,00		

			MVAG EH MVAG FH QU			Ergebnisvoranschlag			Finanzierungsvoranschlag		
						VA 2020	VA 2019	RA 2018	VA 2020	VA 2019	RA 2018
8 Dienstleistungen											
81	Öffentliche Einrichtungen (soweit nicht dem Abschnitt 85 zuzuordnen)										
814	Straßenreinigung										
814000	Straßenreinigung										
Operative Gebarung											
2/814000+813000	Erträge aus der Auflösung von Investitionszuschüssen (Kapitaltransfers)	2127				6.000,00					
2/814000+829000	Sonstige Einnahmen u.Schadensfälle	2116	3116	18		1.500,00			1.500,00		
6/814000+829910	Haushaltsausgleich	2116	3116	18		115.200,00			115.200,00		
2/814000+860001	Zuschüsse aus d. Behinderteneinstellungsgesetz	2121	3121	15		4.200,00			4.200,00		
2/814000+861200	Zinsenzuschuss Raiba Kbg LFSA AZB-Bauhof	2121	3121	15		100,00			100,00		
6/814000+871000	Kapitaltransfers aus Gemeinde-Bedarfszuweisungsmittel	2121	3121	33		30.000,00			30.000,00		
SU 21 / 31	Summe Erträge / Einzahlungen operative Gebarung					157.000,00			151.000,00		
1/814000-400000	Geringwertige Wirtschaftsgüter	2221	3221	23		13.300,00			13.300,00		
1/814000-452000	Treibstoffe	2221	3221	23		12.800,00			12.800,00		
1/814000-452100	Betankung E-Fahrzeug ZOE	2221	3221	23		100,00			100,00		
1/814000-454000	Reinigungsmittel	2221	3221	23		2.000,00			2.000,00		
1/814000-456000	Schreib-, Zeichen- u. Sonst. Bueromittel	2221	3221	23		1.000,00			1.000,00		
1/814000-459000	Sonstige Verbrauchsgüter	2221	3221	23		6.000,00			6.000,00		
1/814000-511000	Geldbezüge VB - Handwerkliche Verwendung	2211	3211	20		154.800,00			154.800,00		
1/814000-523000	Geldbezüge Arbeiter N.Gj. Beschäftigte	2211	3211	20		55.500,00			55.500,00		
1/814000-565000	Mehrleistungsvergütungen	2211	3211	20		8.800,00			8.800,00		
1/814000-569000	Sonstige Nebengebühren	2211	3211	20		23.000,00			23.000,00		
1/814000-580000	Dgb für Familienbeihilfen	2212	3212	20		8.300,00			8.300,00		
1/814000-582000	Sonst. Dgb zur Sozialen Sicherheit	2212	3212	20		48.300,00			48.300,00		
1/814000-582100	Sonstige Dienstgeberbeiträge zur sozialen Sicherheit	2212	3212	20		2.900,00			2.900,00		
1/814000-591000	Dotierung von Rückstellungen für Abfertigungen	2214				900,00					
1/814000-592000	Dotierung von Rückstellungen für Jubiläumszuwendungen	2214				2.100,00					
1/814000-600000	Strom - Bauhof = 24,6% Sportgardaroben = ohne	2222	3222	24		700,00			700,00		
1/814000-600001	Strom - Hauptstr. 36-38, BBG	2222	3222	24		500,00			500,00		
1/814000-600010	Gas - AZB/ Im Setzfeld	2222	3222	24		7.000,00			7.000,00		
1/814000-600200	Wasser - AZB/ Im Setzfeld	2222	3222	24		600,00			600,00		

	MVAG EH	MVAG FH	QU	Ergebnisvoranschlag			Finanzierungsvoranschlag		
				VA 2020	VA 2019	RA 2018	VA 2020	VA 2019	RA 2018
1/814000-600201	Wasser - Hauptstr. 36-38 BBG	2222	3222	24	100,00			100,00	
1/814000-611000	Reinigung von Strassen und Anlagen	2224	3224	24	11.500,00			11.500,00	
1/814000-614000	Instandhaltung von Gebäuden - PG 010	2224	3224	24	4.000,00			4.000,00	
1/814000-617000	Instandhaltung von Fahrzeugen - PG 040	2224	3224	24	40.000,00			40.000,00	
1/814000-618000	Instandhaltung von Geräten - PG 030, 042-044	2224	3224	24	5.000,00			5.000,00	
1/814000-631000	Telefongebühren- für Festnetz Im Setzfeld	2222	3222	24	2.500,00			2.500,00	
1/814000-650000	Kreditzinsen Raiba Kbg Darlehen LFSA AZB-Bauhof	2241	3241	25	100,00			100,00	
1/814000-650100	Kreditzinsen-Hypo Tirol AZB-Eigenmittel	2241	3241	25	900,00			900,00	
1/814000-670000	Versicherungen	2222	3222	24	17.000,00			17.000,00	
1/814000-680000	Planmäßige Abschreibung	2226			138.000,00				
1/814000-691000	Schadensfälle	2225	3225	24	1.000,00			1.000,00	
1/814000-710000	KFZ-Steuer	2225	3225	24	700,00			700,00	
1/814000-711000	Gemeindegebühren (Ausgaben)	2225	3225	24	700,00			700,00	
1/814000-728000	Winterdienst (Streumaterial)	2225	3225	24	19.000,00			19.000,00	
1/814000-729910	Haushaltsausgleich	2225	3225	24	115.200,00			115.200,00	
SU 22 / 32	Summe Aufwendungen / Auszahlungen operative Gebarung				704.300,00			563.300,00	
SA 0 / SA 1	(0) Nettoergebnis (21 - 22) / (1) Geldfluss operative Gebarung (31 - 32)				-547.300,00			-412.300,00	
SU 23	Summe Haushaltsrücklagen				0,00			0,00	
SA00	Nettoergebnis nach Zuw./Entn. Haushaltsrücklagen (Saldo 0 +/- SU23)				-547.300,00				
Investive Gebarung									
SU 33	Summe Einzahlungen investive Gebarung							0,00	
1/814000-020000	Ankauf von Maschinen und Geräten		3414	41				1.800,00	
1/814000-030000	Werkzeuge		3414	41				8.500,00	
1/814000-040000	Ankauf Fahrzeug		3414	41				32.100,00	
5/814000-040003	Ankauf Fahrzeuge		3414	41				145.200,00	
1/814000-042000	Betriebsausstattung		3415	41				4.500,00	
SU 34	Summe Auszahlungen investive Gebarung							192.100,00	
SA2	Saldo (2) Geldfluss aus der Investiven Gebarung (33 - 34)							-192.100,00	
SA3	Saldo (3) Nettofinanzierungssaldo (Saldo 1 + Saldo 2)							-604.400,00	
Finanzierungstätigkeit									
SU 35	Summe Einzahlungen aus der Finanzierungstätigkeit							0,00	
1/814000-346000	Tilgung Darlehen Raiba LFSA AZB-Bauhof		3614	65				31.300,00	
1/814000-346100	Tilgung Darlehen - Hypo Tirol AZB-Eigenmittel		3614	65				33.500,00	
SU 36	Summe Auszahlungen aus der Finanzierungstätigkeit							64.800,00	

	MVAG EH	MVAG FH	QU	Ergebnisvoranschlag			Finanzierungsvoranschlag		
				VA 2020	VA 2019	RA 2018	VA 2020	VA 2019	RA 2018
SA4	Saldo (4) Geldfluss aus der Finanzierungstätigkeit (35 – 36)						-64.800,00		
SA5	Saldo (5) Geldfluss aus der voranschlagswirksamen Gebarung (Saldo 3 + Saldo 4)						-669.200,00		
815	Park- und Gartenanlagen, Kinderspielplätze								
815000	Park- und Gartenanlagen, Kinderspielpl.								
Operative Gebarung									
6/815000+829910	Haushaltsausgleich	2116	3116	18	25.000,00		25.000,00		
SU 21 / 31	Summe Erträge / Einzahlungen operative Gebarung				25.000,00		25.000,00		
1/815000-618000	Instandhaltung von sonst. Anlagen - PG 030, 042-044	2224	3224	24	15.700,00		15.700,00		
1/815000-680000	Planmäßige Abschreibung	2226			10.500,00				
1/815000-728000	Entgelte für sonstige Leistungen	2225	3225	24	1.500,00		1.500,00		
1/815000-729910	Haushaltsausgleich	2225	3225	24	25.000,00		25.000,00		
SU 22 / 32	Summe Aufwendungen / Auszahlungen operative Gebarung				52.700,00		42.200,00		
SA 0 / SA 1	(0) Nettoergebnis (21 - 22) / (1) Geldfluss operative Gebarung (31 – 32)				-27.700,00		-17.200,00		
SU 23	Summe Haushaltsrücklagen				0,00		0,00		
SA00	Nettoergebnis nach Zuw./Entn. Haushaltsrücklagen (Saldo 0 +/- SU23)				-27.700,00				
Investive Gebarung									
SU 33	Summe Einzahlungen investive Gebarung						0,00		
5/815000-050000	Investitionen Freizeitpark		3412	40			25.000,00		
SU 34	Summe Auszahlungen investive Gebarung						25.000,00		
SA2	Saldo (2) Geldfluss aus der Investiven Gebarung (33 – 34)						-25.000,00		
SA3	Saldo (3) Nettofinanzierungssaldo (Saldo 1 + Saldo 2)						-42.200,00		
Finanzierungstätigkeit									
SU 35	Summe Einzahlungen aus der Finanzierungstätigkeit						0,00		
SU 36	Summe Auszahlungen aus der Finanzierungstätigkeit						0,00		
SA4	Saldo (4) Geldfluss aus der Finanzierungstätigkeit (35 – 36)						0,00		
SA5	Saldo (5) Geldfluss aus der voranschlagswirksamen Gebarung (Saldo 3 + Saldo 4)						-42.200,00		
816	Öffentliche Beleuchtung und öffentliche Uhren								
816000	Öffentliche Beleuchtung und Uhren								
Operative Gebarung									
2/816000+861203	Zinszuschuss SPK LSFA Öffentliche Beleuchtung	2121	3121	15	1.600,00		1.600,00		
SU 21 / 31	Summe Erträge / Einzahlungen operative Gebarung				1.600,00		1.600,00		
1/816000-600000	Strom	2222	3222	24	19.700,00		19.700,00		
1/816000-619000	Instandhaltung Öffentl. Beleuchtung - PG 050	2224	3224	24	17.700,00		17.700,00		
1/816000-650000	Zinsen Finanzsonderaktion	2241	3241	25	4.600,00		4.600,00		

	MVAG EH	MVAG FH	QU	Ergebnisvoranschlag			Finanzierungsvoranschlag		
				VA 2020	VA 2019	RA 2018	VA 2020	VA 2019	RA 2018
1/816000-680000	Planmäßige Abschreibung	2226		84.100,00					
SU 22 / 32	Summe Aufwendungen / Auszahlungen operative Gebarung			126.100,00			42.000,00		
SA 0 / SA 1	(0) Nettoergebnis (21 - 22) / (1) Geldfluss operative Gebarung (31 - 32)			-124.500,00			-40.400,00		
SU 23	Summe Haushaltsrücklagen			0,00			0,00		
SA00	Nettoergebnis nach Zuw./Entn. Haushaltsrücklagen (Saldo 0 +/- SU23)			-124.500,00					
Investive Gebarung									
SU 33	Summe Einzahlungen investive Gebarung						0,00		
1/816000-050000	Investitionen ÖB	3412	40				10.000,00		
SU 34	Summe Auszahlungen investive Gebarung						10.000,00		
SA2	Saldo (2) Geldfluss aus der Investiven Gebarung (33 - 34)						-10.000,00		
SA3	Saldo (3) Nettofinanzierungssaldo (Saldo 1 + Saldo 2)						-50.400,00		
Finanzierungstätigkeit									
SU 35	Summe Einzahlungen aus der Finanzierungstätigkeit						0,00		
1/816000-346000	Tilgung Finanzsonderaktion	3614	65				49.000,00		
SU 36	Summe Auszahlungen aus der Finanzierungstätigkeit						49.000,00		
SA4	Saldo (4) Geldfluss aus der Finanzierungstätigkeit (35 - 36)						-49.000,00		
SA5	Saldo (5) Geldfluss aus der voranschlagswirksamen Gebarung (Saldo 3 + Saldo 4)						-99.400,00		
816003	Öffentliche Beleuchtung und Uhren								
Operative Gebarung									
SU 21 / 31	Summe Erträge / Einzahlungen operative Gebarung			0,00			0,00		
SU 22 / 32	Summe Aufwendungen / Auszahlungen operative Gebarung			0,00			0,00		
SA 0 / SA 1	(0) Nettoergebnis (21 - 22) / (1) Geldfluss operative Gebarung (31 - 32)			0,00			0,00		
6/816003+894000	Entnahmen von RL Infrastruktur	2301		6.000,00					
SU 23	Summe Haushaltsrücklagen			6.000,00			0,00		
SA00	Nettoergebnis nach Zuw./Entn. Haushaltsrücklagen (Saldo 0 +/- SU23)			6.000,00					
Investive Gebarung									
SU 33	Summe Einzahlungen investive Gebarung						0,00		
5/816003-050500	Brinkschule-Gasse	3412	40				6.000,00		
SU 34	Summe Auszahlungen investive Gebarung						6.000,00		
SA2	Saldo (2) Geldfluss aus der Investiven Gebarung (33 - 34)						-6.000,00		
SA3	Saldo (3) Nettofinanzierungssaldo (Saldo 1 + Saldo 2)						-6.000,00		
Finanzierungstätigkeit									
SU 35	Summe Einzahlungen aus der Finanzierungstätigkeit						0,00		
SU 36	Summe Auszahlungen aus der Finanzierungstätigkeit						0,00		
SA4	Saldo (4) Geldfluss aus der Finanzierungstätigkeit (35 - 36)						0,00		
SA5	Saldo (5) Geldfluss aus der voranschlagswirksamen Gebarung (Saldo 3 + Saldo 4)						-6.000,00		

	MVAG EH	MVAG FH	QU	Ergebnisvoranschlag			Finanzierungsvoranschlag		
				VA 2020	VA 2019	RA 2018	VA 2020	VA 2019	RA 2018
817	Friedhöfe (einschließlich Einsegnungshallen und Krematorien)								
817000	Friedhöfe und Einsegnungshallen								
Operative Gebarung									
2/817000+828000	Sonstige Ersätze	2116	3116	18	3.600,00			3.600,00	
2/817000+852000	Grabstellengebühren	2113	3113	12	26.000,00			26.000,00	
2/817000+852100	Begräbnis- u. Leichenkammergeb.	2113	3113	12	17.300,00			17.300,00	
SU 21 / 31	Summe Erträge / Einzahlungen operative Gebarung				46.900,00			46.900,00	
1/817000-400000	Geringwertige Wirtschaftsgüter	2221	3221	23	500,00			500,00	
1/817000-510000	Geldbezüge Vb - Verwaltung	2211	3211	20	5.700,00			5.700,00	
1/817000-511000	Geldbezüge VB - Handwerkliche Verwendung	2211	3211	20	8.200,00			8.200,00	
1/817000-565000	Mehrdienstleistungsvergütungen	2211	3211	20	600,00			600,00	
1/817000-569000	Sonstige Nebengebühren	2211	3211	20	4.100,00			4.100,00	
1/817000-580000	Dgb für Familienbeihilfen	2212	3212	20	700,00			700,00	
1/817000-582000	Sonst. Dgb zur Sozialen Sicherheit	2212	3212	20	4.400,00			4.400,00	
1/817000-582100	Sonstige Dienstgeberbeiträge zur sozialen Sicherheit	2212	3212	20	200,00			200,00	
1/817000-591000	Dotierung von Rückstellungen für Abfertigungen	2214			300,00				
1/817000-592000	Dotierung von Rückstellungen für Jubiläumswendungen	2214			300,00				
1/817000-600000	Strom	2222	3222	24	300,00			300,00	
1/817000-600200	Wasser	2222	3222	24	300,00			300,00	
1/817000-613000	Instandh. von Sonst.Grundstückseinr - PG 006	2224	3224	24	7.500,00			7.500,00	
1/817000-650000	Zinsen	2241	3241	25	1.700,00			1.700,00	
1/817000-680000	Planmäßige Abschreibung	2226			5.000,00				
1/817000-724000	Reisegebühren	2225	3225	24	100,00			100,00	
1/817000-728000	Sonstige Leistungsentgelte an Firmen	2225	3225	24	22.300,00			22.300,00	
SU 22 / 32	Summe Aufwendungen / Auszahlungen operative Gebarung				62.200,00			56.600,00	
SA 0 / SA 1	(0) Nettoergebnis (21 - 22) / (1) Geldfluss operative Gebarung (31 - 32)				-15.300,00			-9.700,00	
SU 23	Summe Haushaltsrücklagen				0,00			0,00	
SA00	Nettoergebnis nach Zuw./Entn. Haushaltsrücklagen (Saldo 0 +/- SU23)				-15.300,00				
Investive Gebarung									
SU 33	Summe Einzahlungen investive Gebarung							0,00	
1/817000-006000	Neuanlage von Wegen, Mauern Etc.		3412	40				2.000,00	
1/817000-050400	Grabanlagen Errichtung		3412	40				12.000,00	
SU 34	Summe Auszahlungen investive Gebarung							14.000,00	
SA2	Saldo (2) Geldfluss aus der Investiven Gebarung (33 - 34)							-14.000,00	
SA3	Saldo (3) Nettofinanzierungssaldo (Saldo 1 + Saldo 2)							-23.700,00	

MVAG EH MVAG FH QU				Ergebnisvoranschlag			Finanzierungsvoranschlag		
				VA 2020	VA 2019	RA 2018	VA 2020	VA 2019	RA 2018
Finanzierungstätigkeit									
SU 35	Summe Einzahlungen aus der Finanzierungstätigkeit						0,00		
1/817000-346000	Tilgung Darlehen SPK Kbg	3614	65				11.200,00		
SU 36	Summe Auszahlungen aus der Finanzierungstätigkeit						11.200,00		
SA4	Saldo (4) Geldfluss aus der Finanzierungstätigkeit (35 – 36)						-11.200,00		
SA5	Saldo (5) Geldfluss aus der voranschlagswirksamen Gebarung (Saldo 3 + Saldo 4)						-34.900,00		
82	Betriebsähnliche Einrichtungen und Betriebe								
820	Wirtschaftshöfe								
820000	Bauhof								
Operative Gebarung									
SU 21 / 31	Summe Erträge / Einzahlungen operative Gebarung						0,00		0,00
1/820000-523000	Arbeiter Nicht Ganzjährig Beschäftigt	2211	3211	20	16.100,00		16.100,00		
1/820000-580000	Dgb für Familienbeihilfen	2212	3212	20	700,00		700,00		
1/820000-582000	Sonst. Dgb zur Sozialen Sicherheit	2212	3212	20	3.300,00		3.300,00		
1/820000-582100	Sonstige Dienstgeberbeiträge zur sozialen Sicherheit	2212	3212	20	300,00		300,00		
SU 22 / 32	Summe Aufwendungen / Auszahlungen operative Gebarung				20.400,00		20.400,00		
SA 0 / SA 1	(0) Nettoergebnis (21 - 22) / (1) Geldfluss operative Gebarung (31 – 32)				-20.400,00		-20.400,00		
SU 23	Summe Haushaltsrücklagen				0,00		0,00		
SA00	Nettoergebnis nach Zuw./Entn. Haushaltsrücklagen (Saldo 0 +/- SU23)				-20.400,00				
Investive Gebarung									
SU 33	Summe Einzahlungen investive Gebarung						0,00		
SU 34	Summe Auszahlungen investive Gebarung						0,00		
SA2	Saldo (2) Geldfluss aus der Investiven Gebarung (33 – 34)						0,00		
SA3	Saldo (3) Nettofinanzierungssaldo (Saldo 1 + Saldo 2)						-20.400,00		
Finanzierungstätigkeit									
SU 35	Summe Einzahlungen aus der Finanzierungstätigkeit						0,00		
SU 36	Summe Auszahlungen aus der Finanzierungstätigkeit						0,00		
SA4	Saldo (4) Geldfluss aus der Finanzierungstätigkeit (35 – 36)						0,00		
SA5	Saldo (5) Geldfluss aus der voranschlagswirksamen Gebarung (Saldo 3 + Saldo 4)						-20.400,00		

		MVAG EH MVAG FH QU			Ergebnisvoranschlag			Finanzierungsvoranschlag		
					VA 2020	VA 2019	RA 2018	VA 2020	VA 2019	RA 2018
83	Betriebsähnliche Einrichtungen und Betriebe (Fortsetzung)									
835	Sonstige Badeanlagen und Saunas									
835000	Sonstige Badeanlagen und Saunas									
Operative Gebarung										
SU 21 / 31	Summe Erträge / Einzahlungen operative Gebarung				0,00			0,00		
1/835000-680000	Planmäßige Abschreibung	2226			33.200,00					
SU 22 / 32	Summe Aufwendungen / Auszahlungen operative Gebarung				33.200,00			0,00		
SA 0 / SA 1	(0) Nettoergebnis (21 - 22) / (1) Geldfluss operative Gebarung (31 - 32)				-33.200,00			0,00		
SU 23	Summe Haushaltsrücklagen				0,00			0,00		
SA00	Nettoergebnis nach Zuw./Entn. Haushaltsrücklagen (Saldo 0 +/- SU23)				-33.200,00					
Investive Gebarung										
SU 33	Summe Einzahlungen investive Gebarung						0,00			
SU 34	Summe Auszahlungen investive Gebarung						0,00			
SA2	Saldo (2) Geldfluss aus der Investiven Gebarung (33 - 34)						0,00			
SA3	Saldo (3) Nettofinanzierungssaldo (Saldo 1 + Saldo 2)						0,00			
Finanzierungstätigkeit										
SU 35	Summe Einzahlungen aus der Finanzierungstätigkeit						0,00			
SU 36	Summe Auszahlungen aus der Finanzierungstätigkeit						0,00			
SA4	Saldo (4) Geldfluss aus der Finanzierungstätigkeit (35 - 36)						0,00			
SA5	Saldo (5) Geldfluss aus der voranschlagswirksamen Gebarung (Saldo 3 + Saldo 4)						0,00			
84	Liegenschaften, Wohn- und Geschäftsgebäude									
840	Grundbesitz									
840000	Grundbesitz									
Operative Gebarung										
2/840000+811000	Erlöse aus Verpachtungen	2115	3115	14	41.600,00			41.600,00		
2/840000+811100	Bauzins	2115	3115	14	4.200,00			4.200,00		
SU 21 / 31	Summe Erträge / Einzahlungen operative Gebarung				45.800,00			45.800,00		
1/840000-710000	Öffentliche Abgaben und Steuern	2225	3225	24	1.800,00			1.800,00		
SU 22 / 32	Summe Aufwendungen / Auszahlungen operative Gebarung				1.800,00			1.800,00		
SA 0 / SA 1	(0) Nettoergebnis (21 - 22) / (1) Geldfluss operative Gebarung (31 - 32)				44.000,00			44.000,00		
SU 23	Summe Haushaltsrücklagen				0,00			0,00		
SA00	Nettoergebnis nach Zuw./Entn. Haushaltsrücklagen (Saldo 0 +/- SU23)				44.000,00					
Investive Gebarung										
SU 33	Summe Einzahlungen investive Gebarung						0,00			
SU 34	Summe Auszahlungen investive Gebarung						0,00			

		MVAG EH MVAG FH QU			Ergebnisvoranschlag			Finanzierungsvoranschlag		
		VA 2020	VA 2019	RA 2018	VA 2020	VA 2019	RA 2018			
SA2	Saldo (2) Geldfluss aus der Investiven Gebarung (33 – 34)				0,00					
SA3	Saldo (3) Nettofinanzierungssaldo (Saldo 1 + Saldo 2)				44.000,00					
Finanzierungstätigkeit										
SU 35	Summe Einzahlungen aus der Finanzierungstätigkeit				0,00					
SU 36	Summe Auszahlungen aus der Finanzierungstätigkeit				0,00					
SA4	Saldo (4) Geldfluss aus der Finanzierungstätigkeit (35 – 36)				0,00					
SA5	Saldo (5) Geldfluss aus der voranschlagswirksamen Gebarung (Saldo 3 + Saldo 4)				44.000,00					
840200	Grundbesitz									
Operative Gebarung										
SU 21 / 31	Summe Erträge / Einzahlungen operative Gebarung				0,00			0,00		
SU 22 / 32	Summe Aufwendungen / Auszahlungen operative Gebarung				0,00			0,00		
SA 0 / SA 1	(0) Nettoergebnis (21 - 22) / (1) Geldfluss operative Gebarung (31 – 32)				0,00			0,00		
5/840200-794000	Zuweisung an RL ÖB - Rückzahlung Darlehen	2401			253.700,00					
SU 23	Summe Haushaltsrücklagen				-253.700,00			0,00		
SA00	Nettoergebnis nach Zuw./Entn. Haushaltsrücklagen (Saldo 0 +/- SU23)				253.700,00					
Investive Gebarung										
6/840200+001000	Verkauf von Grundstücken		3312	30				253.700,00		
SU 33	Summe Einzahlungen investive Gebarung							253.700,00		
SU 34	Summe Auszahlungen investive Gebarung							0,00		
SA2	Saldo (2) Geldfluss aus der Investiven Gebarung (33 – 34)							253.700,00		
SA3	Saldo (3) Nettofinanzierungssaldo (Saldo 1 + Saldo 2)							253.700,00		
Finanzierungstätigkeit										
SU 35	Summe Einzahlungen aus der Finanzierungstätigkeit							0,00		
SU 36	Summe Auszahlungen aus der Finanzierungstätigkeit							0,00		
SA4	Saldo (4) Geldfluss aus der Finanzierungstätigkeit (35 – 36)							0,00		
SA5	Saldo (5) Geldfluss aus der voranschlagswirksamen Gebarung (Saldo 3 + Saldo 4)							253.700,00		
841	Grundstücksgleiche Rechte									
841000	Grundstücksgleiche Rechte									
Operative Gebarung										
SU 21 / 31	Summe Erträge / Einzahlungen operative Gebarung				0,00			0,00		
1/841000-700000	Nutzung von Pachtliegenschaften	2223	3223	24	100,00			100,00		
SU 22 / 32	Summe Aufwendungen / Auszahlungen operative Gebarung				100,00			100,00		
SA 0 / SA 1	(0) Nettoergebnis (21 - 22) / (1) Geldfluss operative Gebarung (31 – 32)				-100,00			-100,00		
SU 23	Summe Haushaltsrücklagen				0,00			0,00		
SA00	Nettoergebnis nach Zuw./Entn. Haushaltsrücklagen (Saldo 0 +/- SU23)				-100,00					

	MVAG EH	MVAG FH	QU	Ergebnisvoranschlag			Finanzierungsvoranschlag		
				VA 2020	VA 2019	RA 2018	VA 2020	VA 2019	RA 2018
Investive Gebarung									
SU 33								0,00	
SU 34								0,00	
SA2								0,00	
SA3								-100,00	
Finanzierungstätigkeit									
SU 35								0,00	
SU 36								0,00	
SA4								0,00	
SA5								-100,00	
842									
842000									
Operative Gebarung									
2/842000+810000	Einnahmen aus Holzverkauf	2114	3114	13	700,00			700,00	
SU 21 / 31	Summe Erträge / Einzahlungen operative Gebarung				700,00			700,00	
SU 22 / 32	Summe Aufwendungen / Auszahlungen operative Gebarung				0,00			0,00	
SA 0 / SA 1	(0) Nettoergebnis (21 - 22) / (1) Geldfluss operative Gebarung (31 - 32)				700,00			700,00	
SU 23	Summe Haushaltsrücklagen				0,00			0,00	
SA00	Nettoergebnis nach Zuw./Entn. Haushaltsrücklagen (Saldo 0 +/- SU23)				700,00				
Investive Gebarung									
SU 33	Summe Einzahlungen investive Gebarung							0,00	
SU 34	Summe Auszahlungen investive Gebarung							0,00	
SA2	Saldo (2) Geldfluss aus der Investiven Gebarung (33 - 34)							0,00	
SA3	Saldo (3) Nettofinanzierungssaldo (Saldo 1 + Saldo 2)							700,00	
Finanzierungstätigkeit									
SU 35	Summe Einzahlungen aus der Finanzierungstätigkeit							0,00	
SU 36	Summe Auszahlungen aus der Finanzierungstätigkeit							0,00	
SA4	Saldo (4) Geldfluss aus der Finanzierungstätigkeit (35 - 36)							0,00	
SA5	Saldo (5) Geldfluss aus der voranschlagswirksamen Gebarung (Saldo 3 + Saldo 4)							700,00	
846	Wohn- und Geschäftsgebäude (soweit nicht bei 853)								
846000	Ortszentrum BBG								
Operative Gebarung									
SU 21 / 31	Summe Erträge / Einzahlungen operative Gebarung				0,00			0,00	
SU 22 / 32	Summe Aufwendungen / Auszahlungen operative Gebarung				0,00			0,00	
SA 0 / SA 1	(0) Nettoergebnis (21 - 22) / (1) Geldfluss operative Gebarung (31 - 32)				0,00			0,00	

		MVAG EH	MVAG FH	QU	Ergebnisvoranschlag			Finanzierungsvoranschlag		
					VA 2020	VA 2019	RA 2018	VA 2020	VA 2019	RA 2018
SU 23	Summe Haushaltsrücklagen				0,00			0,00		
SA00	Nettoergebnis nach Zuw./Entn. Haushaltsrücklagen (Saldo 0 +/- SU23)				0,00					
Investive Gebarung										
6/846000+000000	Bebautes Grundstück		3312	30				874.000,00		
SU 33	Summe Einzahlungen investive Gebarung							874.000,00		
5/846000-000000	Bebaute Grundstücke		3412	40				1.874.000,00		
SU 34	Summe Auszahlungen investive Gebarung							1.874.000,00		
SA2	Saldo (2) Geldfluss aus der Investiven Gebarung (33 – 34)							-1.000.000,00		
SA3	Saldo (3) Nettofinanzierungssaldo (Saldo 1 + Saldo 2)							-1.000.000,00		
Finanzierungstätigkeit										
6/846000+346000	Darlehen Finanzsonderaktion		3514	55				1.000.000,00		
SU 35	Summe Einzahlungen aus der Finanzierungstätigkeit							1.000.000,00		
SU 36	Summe Auszahlungen aus der Finanzierungstätigkeit							0,00		
SA4	Saldo (4) Geldfluss aus der Finanzierungstätigkeit (35 – 36)							1.000.000,00		
SA5	Saldo (5) Geldfluss aus der voranschlagswirksamen Gebarung (Saldo 3 + Saldo 4)							0,00		
85 Betriebe mit marktbestimmter Tätigkeit										
850 Betriebe der Wasserversorgung										
850000 Betriebe der Wasserversorgung										
Operative Gebarung										
SU 21 / 31	Summe Erträge / Einzahlungen operative Gebarung				0,00			0,00		
1/850000-650100	Kreditzinsen Raiba Kbg WVA BA04 Brunnst/Hagenbr/Kirchweing		2241	3241	25	100,00		100,00		
SU 22 / 32	Summe Aufwendungen / Auszahlungen operative Gebarung				100,00			100,00		
SA 0 / SA 1	(0) Nettoergebnis (21 - 22) / (1) Geldfluss operative Gebarung (31 – 32)				-100,00			-100,00		
SU 23	Summe Haushaltsrücklagen				0,00			0,00		
SA00	Nettoergebnis nach Zuw./Entn. Haushaltsrücklagen (Saldo 0 +/- SU23)				-100,00					
Investive Gebarung										
SU 33	Summe Einzahlungen investive Gebarung							0,00		
SU 34	Summe Auszahlungen investive Gebarung							0,00		
SA2	Saldo (2) Geldfluss aus der Investiven Gebarung (33 – 34)							0,00		
SA3	Saldo (3) Nettofinanzierungssaldo (Saldo 1 + Saldo 2)							-100,00		
Finanzierungstätigkeit										
SU 35	Summe Einzahlungen aus der Finanzierungstätigkeit							0,00		
1/850000-346100	Tilgung Darlehen Raiba Krnbg WVA BA04 Brunnst./Hagenbr./Kirchwei		3614	65				5.300,00		
SU 36	Summe Auszahlungen aus der Finanzierungstätigkeit							5.300,00		

	MVAG EH	MVAG FH	QU	Ergebnisvoranschlag			Finanzierungsvoranschlag		
				VA 2020	VA 2019	RA 2018	VA 2020	VA 2019	RA 2018
SA4	Saldo (4) Geldfluss aus der Finanzierungstätigkeit (35 – 36)						-5.300,00		
SA5	Saldo (5) Geldfluss aus der voranschlagswirksamen Gebarung (Saldo 3 + Saldo 4)						-5.400,00		
851	Betriebe der Abwasserbeseitigung								
851000	Betriebe der Abwasserbeseitigung								
Operative Gebarung									
2/851000+813000	Erträge aus der Auflösung von Investitionszuschüssen (Kapitaltransfers)	2127			7.700,00				
6/851000+829910	Haushaltsausgleich	2116	3116	18	70.000,00		70.000,00		
2/851000+850000	Kanaleinmündungsgebühren	2111	3111	10	25.000,00		25.000,00		
2/851000+852100	Kanalbenützungsgebühren	2113	3113	12	968.400,00		968.400,00		
6/851000+860000	Zuschuss Bund BA09 + BA10 + BA11	2121	3121	15	10.800,00		10.800,00		
2/851000+860001	Zuschüsse aus d. Behinderteneinstellungsgesetz	2121	3121	15	4.200,00		4.200,00		
SU 21 / 31	Summe Erträge / Einzahlungen operative Gebarung				1.086.100,00		1.078.400,00		
1/851000-400000	Geringwertige Wirtschaftsgüter	2221	3221	23	400,00		400,00		
1/851000-452000	Treibstoffe	2221	3221	23	1.400,00		1.400,00		
1/851000-510000	Geldbezüge VB - Verwaltung	2211	3211	20	59.900,00		59.900,00		
1/851000-511000	Geldbezüge VB - Handwerkliche Verwendung	2211	3211	20	70.900,00		70.900,00		
1/851000-565000	Mehrleistungsvergütungen	2211	3211	20	12.500,00		12.500,00		
1/851000-569000	Sonstige Nebengebühren	2211	3211	20	7.300,00		7.300,00		
1/851000-580000	Dgb für Familienbeihilfen	2212	3212	20	4.100,00		4.100,00		
1/851000-582000	Sonst. Dgb zur Sozialen Sicherheit	2212	3212	20	30.000,00		30.000,00		
1/851000-582100	Sonstige Dienstgeberbeiträge zur sozialen Sicherheit	2212	3212	20	900,00		900,00		
1/851000-591000	Dotierung von Rückstellungen für Abfertigungen	2214			3.000,00				
1/851000-592000	Dotierung von Rückstellungen für Jubiläumswendungen	2214			1.400,00				
1/851000-600000	Strom (Beleuchtung,Pumpwerke)	2222	3222	24	3.000,00		3.000,00		
1/851000-612000	Instandhaltung Kanalnetz - PG 004	2224	3224	24	73.500,00		73.500,00		
1/851000-617000	Instandhaltung Fahrzeug - PG 040	2224	3224	24	3.000,00		3.000,00		
1/851000-630000	Porto	2222	3222	24	1.900,00		1.900,00		
1/851000-631000	Telefongebühren	2222	3222	24	900,00		900,00		
1/851000-650200	Kreditzinsen Österr. Postspark. ABA 01 Kleinengersdf	2241	3241	25	400,00		400,00		
1/851000-650300	Zinsen - Darlehen ABA BA 10	2241	3241	25	2.200,00		2.200,00		
1/851000-650400	Kreditzinsen Landeshypo Alpe Adria ABA BA 04 = Salzstr./Rohrwiese	2241	3241	25	200,00		200,00		

	MVAG EH	MVAG FH	QU	Ergebnisvoranschlag			Finanzierungsvoranschlag		
				VA 2020	VA 2019	RA 2018	VA 2020	VA 2019	RA 2018
1/851000-650500	Kreditzinsen Raiba Kbg ABA BA 06 Brunnst/Hagenbr/Kirchwei	2241	3241	25	200,00			200,00	
1/851000-650600	Kreditzinsen Landes hypo Tirol BA 07+08+09 Pumpw. Krautack./Setzg.	2241	3241	25	800,00			800,00	
1/851000-670000	Versicherungen	2222	3222	24	2.300,00			2.300,00	
1/851000-680000	Planmäßige Abschreibung	2226			342.400,00				
1/851000-710000	Entrichtung Gebrauchsabgabe	2225	3225	24	16.500,00			16.500,00	
1/851000-721000	Bezuuge der Organe	2225	3225	22	12.300,00			12.300,00	
1/851000-724000	Reisegebuehren	2225	3225	24	100,00			100,00	
5/851000-728000	Digitalisierung Kanalkataster	2225	3225	24	70.000,00			70.000,00	
1/851000-729100	Betrieb Kläranlage AWV Kbg	2225	3225	24	196.000,00			196.000,00	
1/851000-729910	Haushaltsausgleich	2225	3225	24	70.000,00			70.000,00	
1/851000-755400	Beitrag an AWV BA 01 Kläranlage	2233	3233	27	7.300,00			7.300,00	
1/851000-755410	Beitrag an AWV BA 02 S-Ost	2233	3233	27	38.300,00			38.300,00	
1/851000-755420	Beitrag an AWV BA 02 Kläranlage	2233	3233	27	13.300,00			13.300,00	
1/851000-755430	Beitrag an AWV - Kredit BAWAG 2012	2233	3233	27	19.000,00			19.000,00	
1/851000-755440	Beitrag AWV - Kredit ARA BA 08	2233	3233	27	69.600,00			69.600,00	
1/851000-755470	Beitrag AWV - Ausbaustufe II	2233	3233	27	40.800,00			40.800,00	
1/851000-768100	Ermäßigung Kanalbenützungsgebühren	2234	3234	27	700,00			700,00	
SU 22 / 32	Summe Aufwendungen / Auszahlungen operative Gebarung				1.176.500,00			829.700,00	
SA 0 / SA 1	(0) Nettoergebnis (21 - 22) / (1) Geldfluss operative Gebarung (31 - 32)				-90.400,00			248.700,00	
SU 23	Summe Haushaltsrücklagen				0,00			0,00	
SA00	Nettoergebnis nach Zuw./Entn. Haushaltsrücklagen (Saldo 0 +/- SU23)				-90.400,00				
Investive Gebarung									
6/851000+301000	Zuschuss des NÖ WWF BA11		3331	33				200,00	
2/851000+307000	Kanaleinmündungsgebühren		3334	34				25.000,00	
SU 33	Summe Einzahlungen investive Gebarung							25.200,00	
5/851000-002503	Karl-Heinz-Brinkschulte-Gasse		3412	40				11.000,00	
1/851000-004000	Investitionen Kanalnetz		3412	40				40.000,00	
SU 34	Summe Auszahlungen investive Gebarung							51.000,00	
SA2	Saldo (2) Geldfluss aus der Investiven Gebarung (33 - 34)							-25.800,00	
SA3	Saldo (3) Nettofinanzierungssaldo (Saldo 1 + Saldo 2)							222.900,00	
Finanzierungstätigkeit									
SU 35	Summe Einzahlungen aus der Finanzierungstätigkeit							0,00	
1/851000-346100	Tilgung Darlehen Österr. Postspark. ABA BA 01 - KLE		3614	65				24.100,00	
1/851000-346200	Tilgung - Landes hypo Alpe Adria ABA BA 04 = Salzstr., Rohrwiese		3614	65				9.600,00	
1/851000-346300	Tilgung Darlehen Raiba Kbg ABA BA06 Brunnst/Hagenbr/Kirchweing		3614	65				11.600,00	

	MVAG EH	MVAG FH	QU	Ergebnisvoranschlag			Finanzierungsvoranschlag		
				VA 2020	VA 2019	RA 2018	VA 2020	VA 2019	RA 2018
1/851000-346400							16.700,00		
	Tilgung Darlehen Landes hypo Stmk BA 07+08+09 Pumpw. Krautackerl/Setz	3614	65						
1/851000-346500							16.000,00		
	Tilgung - Darlehn ABA BA 10 Franz Zeillerg.	3614	65						
SU 36	Summe Auszahlungen aus der Finanzierungstätigkeit						78.000,00		
SA4	Saldo (4) Geldfluss aus der Finanzierungstätigkeit (35 – 36)						-78.000,00		
SA5	Saldo (5) Geldfluss aus der voranschlagswirksamen Gebarung (Saldo 3 + Saldo 4)						144.900,00		
851999	Kanalbau WWF Darlehn								
Operative Gebarung									
SU 21 / 31	Summe Erträge / Einzahlungen operative Gebarung					0,00	0,00		
5/851999-650000	zu kapitalisierende Zinsen	2241	3241	25	700,00		700,00		
SU 22 / 32	Summe Aufwendungen / Auszahlungen operative Gebarung				700,00		700,00		
SA 0 / SA 1	(0) Nettoergebnis (21 - 22) / (1) Geldfluss operative Gebarung (31 – 32)				-700,00		-700,00		
SU 23	Summe Haushaltsrücklagen				0,00		0,00		
SA00	Nettoergebnis nach Zuw./Entn. Haushaltsrücklagen (Saldo 0 +/- SU23)				-700,00				
Investive Gebarung									
SU 33	Summe Einzahlungen investive Gebarung						0,00		
SU 34	Summe Auszahlungen investive Gebarung						0,00		
SA2	Saldo (2) Geldfluss aus der Investiven Gebarung (33 – 34)						0,00		
SA3	Saldo (3) Nettofinanzierungssaldo (Saldo 1 + Saldo 2)						-700,00		
Finanzierungstätigkeit									
6/851999+341000	Zugang der kapitalisierten Zinsen		3511	54			700,00		
SU 35	Summe Einzahlungen aus der Finanzierungstätigkeit						700,00		
SU 36	Summe Auszahlungen aus der Finanzierungstätigkeit						0,00		
SA4	Saldo (4) Geldfluss aus der Finanzierungstätigkeit (35 – 36)						700,00		
SA5	Saldo (5) Geldfluss aus der voranschlagswirksamen Gebarung (Saldo 3 + Saldo 4)						0,00		
852	Betriebe der Müllbeseitigung								
852000	Betriebe der Müllbeseitigung								
Operative Gebarung									
2/852000+808000	Veräußerung von Altmaterial Erlöse aus Wertstoffen	2116	3116	16	30.300,00		30.300,00		
2/852000+817000	Erträge aus der Auflösung von sonstigen Rückstellungen	2117			4.900,00				
2/852000+828000	Abfallverband teilw. Rückersatz der RL- Bildung Behälterankauf	2116	3116	18	10.100,00		10.100,00		
2/852000+852000	Abfallwirtschaftsgebühr	2113	3113	12	625.000,00		625.000,00		

	MVAG EH	MVAG FH	QU	Ergebnisvoranschlag			Finanzierungsvoranschlag		
				VA 2020	VA 2019	RA 2018	VA 2020	VA 2019	RA 2018
2/852000+861200	Zinsenzuschuss Raiba Kbg LFSA AZB-Bauhof	2121	3121	15	100,00			100,00	
SU 21 / 31	Summe Erträge / Einzahlungen operative Gebarung				670.400,00			665.500,00	
1/852000-400000	Geringwertige Wirtschaftsgüter	2221	3221	23	300,00			300,00	
1/852000-510000	Geldbezüge VB - Verwaltung	2211	3211	20	34.600,00			34.600,00	
1/852000-511000	Geldbezüge VB - Handwerkliche Verwendung	2211	3211	20	39.300,00			39.300,00	
1/852000-565000	Mehrleistungsvergütungen	2211	3211	20	4.000,00			4.000,00	
1/852000-566000	Zuwendungen aus Anlass von Dienstjubiläen	2212	3212	20	5.200,00			5.200,00	
1/852000-569000	Sonstige Nebengebühren	2211	3211	20	3.300,00			3.300,00	
1/852000-580000	Dgb für Familienbeihilfen	2212	3212	20	3.400,00			3.400,00	
1/852000-582000	Sonst. Dgb zur Sozialen Sicherheit	2212	3212	20	17.100,00			17.100,00	
1/852000-582100	Sonstige Dienstgeberbeiträge zur sozialen Sicherheit	2212	3212	20	300,00			300,00	
1/852000-591000	Dotierung von Rückstellungen für Abfertigungen	2214			2.400,00				
1/852000-600000	Altstoffsammelzentrum/ Setzfeld Strom	2222	3222	24	1.600,00			1.600,00	
1/852000-614000	Instandhaltung von Gebaeuden - PG 010	2224	3224	24	1.000,00			1.000,00	
1/852000-616000	Instandhaltung Maschinen und Geräte	2224	3224	24	100,00			100,00	
1/852000-630000	Porto	2222	3222	24	2.000,00			2.000,00	
1/852000-631000	Telefongebühren	2222	3222	24	200,00			200,00	
1/852000-650000	Kreditzinsen Raiba Kbg LFSA AZB-Bauhof	2241	3241	25	100,00			100,00	
1/852000-650100	Kreditzinsen-Hypo Tirol AZB-Eigenmittel	2241	3241	25	400,00			400,00	
1/852000-680000	Planmäßige Abschreibung	2226			5.500,00				
1/852000-721000	Bezuuge der Organe	2225	3225	22	12.300,00			12.300,00	
1/852000-724000	Reisegebuehren	2225	3225	24	100,00			100,00	
1/852000-728000	Sonstige Leistungsentgelte	2225	3225	24	7.500,00			7.500,00	
1/852000-755000	Beiträge Abfallwirtschaftsverband	2233	3233	27	408.700,00			408.700,00	
SU 22 / 32	Summe Aufwendungen / Auszahlungen operative Gebarung				549.400,00			541.500,00	
SA 0 / SA 1	(0) Nettoergebnis (21 - 22) / (1) Geldfluss operative Gebarung (31 - 32)				121.000,00			124.000,00	
SU 23	Summe Haushaltsrücklagen				0,00			0,00	
SA00	Nettoergebnis nach Zuw./Entn. Haushaltsrücklagen (Saldo 0 +/- SU23)				121.000,00				
Investive Gebarung									
SU 33	Summe Einzahlungen investive Gebarung							0,00	
SU 34	Summe Auszahlungen investive Gebarung							0,00	
SA2	Saldo (2) Geldfluss aus der Investiven Gebarung (33 - 34)							0,00	
SA3	Saldo (3) Nettofinanzierungssaldo (Saldo 1 + Saldo 2)							124.000,00	

MVAG EH MVAG FH QU				Ergebnisvoranschlag			Finanzierungsvoranschlag		
				VA 2020	VA 2019	RA 2018	VA 2020	VA 2019	RA 2018
Finanzierungstätigkeit									
SU 35	Summe Einzahlungen aus der Finanzierungstätigkeit						0,00		
1/852000-346000	Tilgung Darlehen Raiba Kbg LFSA AZB-Bauhof	3614	65				15.400,00		
1/852000-346100	Tilgung Darlehen - Hypo Tirol AZB-Eigenmittel	3614	65				16.500,00		
SU 36	Summe Auszahlungen aus der Finanzierungstätigkeit						31.900,00		
SA4	Saldo (4) Geldfluss aus der Finanzierungstätigkeit (35 – 36)						-31.900,00		
SA5	Saldo (5) Geldfluss aus der voranschlagswirksamen Gebarung (Saldo 3 + Saldo 4)						92.100,00		
852100 Betriebe der Müllbeseitigung									
Operative Gebarung									
2/852100+810000	Nebenerlöse ASZ	2114	3114	13	1.000,00		1.000,00		
2/852100+852000	Abfallwirtschaftabgabe	2113	3113	12	32.000,00		32.000,00		
SU 21 / 31	Summe Erträge / Einzahlungen operative Gebarung				33.000,00		33.000,00		
1/852100-613000	Instandhaltung von sonstigen Grundstückseinrichtungen	2224	3224	24	900,00		900,00		
1/852100-618000	Instandhaltung von Sonst. anlagen	2224	3224	24	200,00		200,00		
1/852100-728000	Diverse Abfallentsorgung-ASZ	2225	3225	24	83.900,00		83.900,00		
SU 22 / 32	Summe Aufwendungen / Auszahlungen operative Gebarung				85.000,00		85.000,00		
SA 0 / SA 1	(0) Nettoergebnis (21 - 22) / (1) Geldfluss operative Gebarung (31 – 32)				-52.000,00		-52.000,00		
SU 23	Summe Haushaltsrücklagen				0,00		0,00		
SA00	Nettoergebnis nach Zuw./Entn. Haushaltsrücklagen (Saldo 0 +/- SU23)				-52.000,00				
Investive Gebarung									
SU 33	Summe Einzahlungen investive Gebarung						0,00		
SU 34	Summe Auszahlungen investive Gebarung						0,00		
SA2	Saldo (2) Geldfluss aus der Investiven Gebarung (33 – 34)						0,00		
SA3	Saldo (3) Nettofinanzierungssaldo (Saldo 1 + Saldo 2)						-52.000,00		
Finanzierungstätigkeit									
SU 35	Summe Einzahlungen aus der Finanzierungstätigkeit						0,00		
SU 36	Summe Auszahlungen aus der Finanzierungstätigkeit						0,00		
SA4	Saldo (4) Geldfluss aus der Finanzierungstätigkeit (35 – 36)						0,00		
SA5	Saldo (5) Geldfluss aus der voranschlagswirksamen Gebarung (Saldo 3 + Saldo 4)						-52.000,00		
853 Betriebe für die Errichtung und Verwaltung von Wohn- und Ges									
853000 Betrieb f.Wohn- und Geschäftsgebäude									
Operative Gebarung									
2/853000+811000	Kl.-E.Hauptstrasse 48	2115	3115	14	1.500,00		1.500,00		

	MVAG EH	MVAG FH	QU	Ergebnisvoranschlag			Finanzierungsvoranschlag		
				VA 2020	VA 2019	RA 2018	VA 2020	VA 2019	RA 2018
2/853000+813000	Erträge aus der Auflösung von Investitionszuschüssen (Kapitaltransfers)	2127			6.800,00				
SU 21 / 31	Summe Erträge / Einzahlungen operative Gebarung				8.300,00			1.500,00	
1/853000-510000	Geldbezüge der Vertragsbediensteten der Verwaltung	2211	3211	20	32.400,00			32.400,00	
1/853000-511000	Bezüge - Handwerkliche Verwendung - KLE 48	2211	3211	20	3.300,00			3.300,00	
1/853000-565000	Mehrleistungsvergütungen KLE 48	2211	3211	20	100,00			100,00	
1/853000-580000	Dgb für Familienbeihilfen KLE 48	2212	3212	20	1.400,00			1.400,00	
1/853000-582000	Sonst. Dgb zur Sozialen Sicherheit KLE 48	2212	3212	20	7.100,00			7.100,00	
1/853000-582100	Sonstige Dienstgeberbeiträge zur sozialen Sicherheit	2212	3212	20	600,00			600,00	
1/853000-592000	Dotierung von Rückstellungen für Jubiläumswendungen	2214			1.000,00				
1/853000-600000	Kle 48 - Strom	2222	3222	24	200,00			200,00	
1/853000-600010	KLE 48 - Gas	2222	3222	24	3.000,00			3.000,00	
1/853000-600200	KLE 48 - Wasser	2222	3222	24	100,00			100,00	
1/853000-614000	KLE 48 - Instandhaltung Gebäude	2224	3224	24	1.000,00			1.000,00	
1/853000-631000	KLE 48 - Telefon, Telegraf, Telex	2222	3222	24	300,00			300,00	
1/853000-670000	Kle 48 - Versicherungen	2222	3222	24	1.100,00			1.100,00	
1/853000-680000	Planmäßige Abschreibung	2226			84.900,00				
1/853000-711000	Kle 48 - Gemeindegebühren (Ausgaben)	2225	3225	24	500,00			500,00	
SU 22 / 32	Summe Aufwendungen / Auszahlungen operative Gebarung				137.000,00			51.100,00	
SA 0 / SA 1	(0) Nettoergebnis (21 - 22) / (1) Geldfluss operative Gebarung (31 - 32)				-128.700,00			-49.600,00	
SU 23	Summe Haushaltsrücklagen				0,00			0,00	
SA00	Nettoergebnis nach Zuw./Entn. Haushaltsrücklagen (Saldo 0 +/- SU23)				-128.700,00				
Investive Gebarung									
SU 33	Summe Einzahlungen investive Gebarung							0,00	
SU 34	Summe Auszahlungen investive Gebarung							0,00	
SA2	Saldo (2) Geldfluss aus der Investiven Gebarung (33 - 34)							0,00	
SA3	Saldo (3) Nettofinanzierungssaldo (Saldo 1 + Saldo 2)							-49.600,00	
Finanzierungstätigkeit									
SU 35	Summe Einzahlungen aus der Finanzierungstätigkeit							0,00	
SU 36	Summe Auszahlungen aus der Finanzierungstätigkeit							0,00	
SA4	Saldo (4) Geldfluss aus der Finanzierungstätigkeit (35 - 36)							0,00	
SA5	Saldo (5) Geldfluss aus der voranschlagswirksamen Gebarung (Saldo 3 + Saldo 4)							-49.600,00	

	MVAG EH	MVAG FH	QU	Ergebnisvoranschlag			Finanzierungsvoranschlag		
				VA 2020	VA 2019	RA 2018	VA 2020	VA 2019	RA 2018
853100	Betrieb f.Wohn- und Geschäftsgebäude								
Operative Gebarung									
2/853100+811000	Schulgasse 4 - KDG BBG	2115	3115	14	2.300,00			2.300,00	
SU 21 / 31	Summe Erträge / Einzahlungen operative Gebarung				2.300,00			2.300,00	
SU 22 / 32	Summe Aufwendungen / Auszahlungen operative Gebarung				0,00			0,00	
SA 0 / SA 1	(0) Nettoergebnis (21 - 22) / (1) Geldfluss operative Gebarung (31 - 32)				2.300,00			2.300,00	
SU 23	Summe Haushaltsrücklagen				0,00			0,00	
SA00	Nettoergebnis nach Zuw./Entn. Haushaltsrücklagen (Saldo 0 +/- SU23)				2.300,00				
Investive Gebarung									
SU 33	Summe Einzahlungen investive Gebarung							0,00	
SU 34	Summe Auszahlungen investive Gebarung							0,00	
SA2	Saldo (2) Geldfluss aus der Investiven Gebarung (33 - 34)							0,00	
SA3	Saldo (3) Nettofinanzierungssaldo (Saldo 1 + Saldo 2)							2.300,00	
Finanzierungstätigkeit									
SU 35	Summe Einzahlungen aus der Finanzierungstätigkeit							0,00	
SU 36	Summe Auszahlungen aus der Finanzierungstätigkeit							0,00	
SA4	Saldo (4) Geldfluss aus der Finanzierungstätigkeit (35 - 36)							0,00	
SA5	Saldo (5) Geldfluss aus der voranschlagswirksamen Gebarung (Saldo 3 + Saldo 4)							2.300,00	
853200	Betrieb f.Wohn- und Geschäftsgebäude								
Operative Gebarung									
2/853200+811000	Hauptstr. 24-28, BBG	2115	3115	14	10.500,00			10.500,00	
SU 21 / 31	Summe Erträge / Einzahlungen operative Gebarung				10.500,00			10.500,00	
1/853200-614000	Hauptstr. 24-28 - Instandhaltung Wohnungen	2224	3224	24	500,00			500,00	
1/853200-700000	Hauptstr. 28 - Betriebskosten Pum	2223	3223	24	3.000,00			3.000,00	
SU 22 / 32	Summe Aufwendungen / Auszahlungen operative Gebarung				3.500,00			3.500,00	
SA 0 / SA 1	(0) Nettoergebnis (21 - 22) / (1) Geldfluss operative Gebarung (31 - 32)				7.000,00			7.000,00	
SU 23	Summe Haushaltsrücklagen				0,00			0,00	
SA00	Nettoergebnis nach Zuw./Entn. Haushaltsrücklagen (Saldo 0 +/- SU23)				7.000,00				
Investive Gebarung									
SU 33	Summe Einzahlungen investive Gebarung							0,00	
SU 34	Summe Auszahlungen investive Gebarung							0,00	
SA2	Saldo (2) Geldfluss aus der Investiven Gebarung (33 - 34)							0,00	
SA3	Saldo (3) Nettofinanzierungssaldo (Saldo 1 + Saldo 2)							7.000,00	
Finanzierungstätigkeit									
SU 35	Summe Einzahlungen aus der Finanzierungstätigkeit							0,00	
SU 36	Summe Auszahlungen aus der Finanzierungstätigkeit							0,00	

		MVAG EH MVAG FH QU			Ergebnisvoranschlag			Finanzierungsvoranschlag		
					VA 2020	VA 2019	RA 2018	VA 2020	VA 2019	RA 2018
SA4	Saldo (4) Geldfluss aus der Finanzierungstätigkeit (35 – 36)							0,00		
SA5	Saldo (5) Geldfluss aus der voranschlagswirksamen Gebarung (Saldo 3 + Saldo 4)							7.000,00		
853201	Betrieb f. Wohn- und Geschäftsgebäude									
Operative Gebarung										
SU 21 / 31	Summe Erträge / Einzahlungen operative Gebarung				0,00			0,00		
1/853201-700000	Hauptstr. 24-26 Betriebskosten Biletti	2223	3223	24	23.000,00			23.000,00		
SU 22 / 32	Summe Aufwendungen / Auszahlungen operative Gebarung				23.000,00			23.000,00		
SA 0 / SA 1	(0) Nettoergebnis (21 - 22) / (1) Geldfluss operative Gebarung (31 – 32)				-23.000,00			-23.000,00		
SU 23	Summe Haushaltsrücklagen				0,00			0,00		
SA00	Nettoergebnis nach Zuw./Entn. Haushaltsrücklagen (Saldo 0 +/- SU23)				-23.000,00					
Investive Gebarung										
SU 33	Summe Einzahlungen investive Gebarung							0,00		
SU 34	Summe Auszahlungen investive Gebarung							0,00		
SA2	Saldo (2) Geldfluss aus der Investiven Gebarung (33 – 34)							0,00		
SA3	Saldo (3) Nettofinanzierungssaldo (Saldo 1 + Saldo 2)							-23.000,00		
Finanzierungstätigkeit										
SU 35	Summe Einzahlungen aus der Finanzierungstätigkeit							0,00		
SU 36	Summe Auszahlungen aus der Finanzierungstätigkeit							0,00		
SA4	Saldo (4) Geldfluss aus der Finanzierungstätigkeit (35 – 36)							0,00		
SA5	Saldo (5) Geldfluss aus der voranschlagswirksamen Gebarung (Saldo 3 + Saldo 4)							-23.000,00		
853300	Betrieb f. Wohn- und Geschäftsgebäude									
Operative Gebarung										
2/853300+811000	Hauptstr. 31 - GZB	2115	3115	14	63.200,00			63.200,00		
SU 21 / 31	Summe Erträge / Einzahlungen operative Gebarung				63.200,00			63.200,00		
1/853300-511000	Hpt. 31/GZB - Geldbezüge VB Handw. Verwendung	2211	3211	20	4.000,00			4.000,00		
1/853300-565000	Mehrleistungsverguetungen Hpt. 31/GZB	2211	3211	20	100,00			100,00		
1/853300-580000	Dgb für Familienbeihilfen Hpt. 31/GZB	2212	3212	20	200,00			200,00		
1/853300-582000	Sonst. Dgb zur Sozialen Sicherheit Hpt. 31/GZB	2212	3212	20	800,00			800,00		
1/853300-591000	Dotierung von Rückstellungen für Abfertigungen	2214			200,00					
1/853300-592000	Dotierung von Rückstellungen für Jubiläumswendungen	2214			100,00					
1/853300-600000	Hpt 31/GZB - Strom	2222	3222	24	1.200,00			1.200,00		
1/853300-600010	Hpt 31/GZB - Gas	2222	3222	24	600,00			600,00		
1/853300-600200	Hpt 31/2, GZB - Wasser	2222	3222	24	300,00			300,00		

	MVAG EH	MVAG FH	QU	Ergebnisvoranschlag			Finanzierungsvoranschlag		
				VA 2020	VA 2019	RA 2018	VA 2020	VA 2019	RA 2018
1/853300-614000	Hpt 31/GZB - Instandhaltung Gebäude	2224	3224	24	4.800,00			4.800,00	
1/853300-618000	Instandhaltung von Sonst. anlagen	2224	3224	24	300,00			300,00	
1/853300-631000	Hpt 31/GZB - Telefon Aufzug	2222	3222	24	200,00			200,00	
1/853300-670000	Hpt 31/GZB - Versicherungen	2222	3222	24	2.100,00			2.100,00	
1/853300-711000	Hpt 31/GZB - Gemeindegebühren (Ausgaben)	2225	3225	24	6.500,00			6.500,00	
SU 22 / 32	Summe Aufwendungen / Auszahlungen operative Gebarung				21.400,00			21.100,00	
SA 0 / SA 1	(0) Nettoergebnis (21 - 22) / (1) Geldfluss operative Gebarung (31 - 32)				41.800,00			42.100,00	
SU 23	Summe Haushaltsrücklagen				0,00			0,00	
SA00	Nettoergebnis nach Zuw./Entn. Haushaltsrücklagen (Saldo 0 +/- SU23)				41.800,00				
Investive Gebarung									
SU 33	Summe Einzahlungen investive Gebarung							0,00	
SU 34	Summe Auszahlungen investive Gebarung							0,00	
SA2	Saldo (2) Geldfluss aus der Investiven Gebarung (33 - 34)							0,00	
SA3	Saldo (3) Nettofinanzierungssaldo (Saldo 1 + Saldo 2)							42.100,00	
Finanzierungstätigkeit									
SU 35	Summe Einzahlungen aus der Finanzierungstätigkeit							0,00	
SU 36	Summe Auszahlungen aus der Finanzierungstätigkeit							0,00	
SA4	Saldo (4) Geldfluss aus der Finanzierungstätigkeit (35 - 36)							0,00	
SA5	Saldo (5) Geldfluss aus der voranschlagswirksamen Gebarung (Saldo 3 + Saldo 4)							42.100,00	
853400	Betrieb f.Wohn- und Geschäftsgebäude								
Operative Gebarung									
2/853400+811000	Hauptstr. 31 - Kinder	2115	3115	14	12.500,00			12.500,00	
SU 21 / 31	Summe Erträge / Einzahlungen operative Gebarung				12.500,00			12.500,00	
1/853400-454000	Hpt. 31/Kinder - Reinigungsmittel	2221	3221	23	2.500,00			2.500,00	
1/853400-600000	Hpt 31/Kinder - Strom	2222	3222	24	1.100,00			1.100,00	
1/853400-600010	Hpt 31/Kinder - Gas	2222	3222	24	3.000,00			3.000,00	
1/853400-600200	Hpt 31A / Kinder - Wasser	2222	3222	24	300,00			300,00	
1/853400-614000	Hpt 31/Kinder - Instandhaltung Gebäude	2224	3224	24	6.300,00			6.300,00	
1/853400-631000	Hpt 31/Kinder - Telefon	2222	3222	24	800,00			800,00	
1/853400-670000	Hpt 31/Kinder - Versicherungen	2222	3222	24	800,00			800,00	
1/853400-680000	Planmäßige Abschreibung	2226			200,00				
1/853400-711000	Hpt 31/Kinder - Gemeindegebühren	2225	3225	24	1.000,00			1.000,00	
SU 22 / 32	Summe Aufwendungen / Auszahlungen operative Gebarung				16.000,00			15.800,00	
SA 0 / SA 1	(0) Nettoergebnis (21 - 22) / (1) Geldfluss operative Gebarung (31 - 32)				-3.500,00			-3.300,00	
SU 23	Summe Haushaltsrücklagen				0,00			0,00	
SA00	Nettoergebnis nach Zuw./Entn. Haushaltsrücklagen (Saldo 0 +/- SU23)				-3.500,00				

MVAG EH MVAG FH QU				Ergebnisvoranschlag			Finanzierungsvoranschlag		
				VA 2020	VA 2019	RA 2018	VA 2020	VA 2019	RA 2018
Investive Gebarung									
SU 33	Summe Einzahlungen investive Gebarung						0,00		
1/853400-042000	Hpt 31/Kinder - Betriebsausstattung	3415	41				500,00		
SU 34	Summe Auszahlungen investive Gebarung						500,00		
SA2	Saldo (2) Geldfluss aus der Investiven Gebarung (33 – 34)						-500,00		
SA3	Saldo (3) Nettofinanzierungssaldo (Saldo 1 + Saldo 2)						-3.800,00		
Finanzierungstätigkeit									
SU 35	Summe Einzahlungen aus der Finanzierungstätigkeit						0,00		
SU 36	Summe Auszahlungen aus der Finanzierungstätigkeit						0,00		
SA4	Saldo (4) Geldfluss aus der Finanzierungstätigkeit (35 – 36)						0,00		
SA5	Saldo (5) Geldfluss aus der voranschlagswirksamen Gebarung (Saldo 3 + Saldo 4)						-3.800,00		
853500	Betrieb f.Wohn- und Geschäftsgebäude								
Operative Gebarung									
2/853500+811000	Hauptstr. 36-38, BBG (Garagen, Arzt, Friseur)	2115	3115	14	40.300,00		40.300,00		
SU 21 / 31	Summe Erträge / Einzahlungen operative Gebarung				40.300,00		40.300,00		
1/853500-614000	Hpt 36-38 - Instandhaltung Gebäude	2224	3224	24	600,00		600,00		
1/853500-670000	Hpt 36-38 - Versicherungen	2222	3222	24	1.600,00		1.600,00		
1/853500-711000	Hpt 36-38 - Gemeindegebühren (Ausgaben)	2225	3225	24	1.900,00		1.900,00		
SU 22 / 32	Summe Aufwendungen / Auszahlungen operative Gebarung				4.100,00		4.100,00		
SA 0 / SA 1	(0) Nettoergebnis (21 - 22) / (1) Geldfluss operative Gebarung (31 – 32)				36.200,00		36.200,00		
SU 23	Summe Haushaltsrücklagen				0,00		0,00		
SA00	Nettoergebnis nach Zuw./Entn. Haushaltsrücklagen (Saldo 0 +/- SU23)				36.200,00				
Investive Gebarung									
SU 33	Summe Einzahlungen investive Gebarung						0,00		
SU 34	Summe Auszahlungen investive Gebarung						0,00		
SA2	Saldo (2) Geldfluss aus der Investiven Gebarung (33 – 34)						0,00		
SA3	Saldo (3) Nettofinanzierungssaldo (Saldo 1 + Saldo 2)						36.200,00		
Finanzierungstätigkeit									
SU 35	Summe Einzahlungen aus der Finanzierungstätigkeit						0,00		
SU 36	Summe Auszahlungen aus der Finanzierungstätigkeit						0,00		
SA4	Saldo (4) Geldfluss aus der Finanzierungstätigkeit (35 – 36)						0,00		
SA5	Saldo (5) Geldfluss aus der voranschlagswirksamen Gebarung (Saldo 3 + Saldo 4)						36.200,00		

	MVAG EH	MVAG FH	QU	Ergebnisvoranschlag			Finanzierungsvoranschlag		
				VA 2020	VA 2019	RA 2018	VA 2020	VA 2019	RA 2018
853600	Betrieb für Wohn- und Geschäftsgeb. Hauptstr. 36-38 / Schülert								
Operative Gebarung									
2/853600+811000	Hauptstr. 36-38 / Schülertreff	2115	3115	14	8.600,00			8.600,00	
SU 21 / 31	Summe Erträge / Einzahlungen operative Gebarung				8.600,00			8.600,00	
1/853600-400000	Geringwertige Wirtschaftsgüter	2221	3221	23	800,00			800,00	
1/853600-600000	Hauptstr. 36-38 / Schülertreff Strom	2222	3222	24	400,00			400,00	
1/853600-600010	Hauptstr. 36-38 / Schülertreff Gas	2222	3222	24	600,00			600,00	
1/853600-600200	Hauptstr. 36-38 / Schülertreff Wasser	2222	3222	24	200,00			200,00	
1/853600-614000	Hauptstr. 36-38 / Schülertreff Instandhaltung von Gebäuden	2224	3224	24	500,00			500,00	
1/853600-631000	Hauptstr. 36-38 / Schülertreff Telefon, Telegraf, Telex	2222	3222	24	300,00			300,00	
SU 22 / 32	Summe Aufwendungen / Auszahlungen operative Gebarung				2.800,00			2.800,00	
SA 0 / SA 1	(0) Nettoergebnis (21 - 22) / (1) Geldfluss operative Gebarung (31 - 32)				5.800,00			5.800,00	
SU 23	Summe Haushaltsrücklagen				0,00			0,00	
SA00	Nettoergebnis nach Zuw./Entn. Haushaltsrücklagen (Saldo 0 +/- SU23)				5.800,00				
Investive Gebarung									
SU 33	Summe Einzahlungen investive Gebarung							0,00	
1/853600-042000	Hauptstr. 36-38 / Schülertreff Betriebsaustattung		3415	41				500,00	
SU 34	Summe Auszahlungen investive Gebarung							500,00	
SA2	Saldo (2) Geldfluss aus der Investiven Gebarung (33 - 34)							-500,00	
SA3	Saldo (3) Nettofinanzierungssaldo (Saldo 1 + Saldo 2)							5.300,00	
Finanzierungstätigkeit									
SU 35	Summe Einzahlungen aus der Finanzierungstätigkeit							0,00	
SU 36	Summe Auszahlungen aus der Finanzierungstätigkeit							0,00	
SA4	Saldo (4) Geldfluss aus der Finanzierungstätigkeit (35 - 36)							0,00	
SA5	Saldo (5) Geldfluss aus der voranschlagswirksamen Gebarung (Saldo 3 + Saldo 4)							5.300,00	
853700	Betrieb f. Wohn- und Geschäftsgebäude								
Operative Gebarung									
SU 21 / 31	Summe Erträge / Einzahlungen operative Gebarung				0,00			0,00	
1/853700-600000	Hauptstr. 3 - Strom	2222	3222	24	100,00			100,00	
1/853700-600200	Hauptstr. 3 - Wasser	2222	3222	24	100,00			100,00	
1/853700-711000	Hauptstr. 3 - Gemeindegeb.	2225	3225	24	100,00			100,00	
SU 22 / 32	Summe Aufwendungen / Auszahlungen operative Gebarung				300,00			300,00	
SA 0 / SA 1	(0) Nettoergebnis (21 - 22) / (1) Geldfluss operative Gebarung (31 - 32)				-300,00			-300,00	
SU 23	Summe Haushaltsrücklagen				0,00			0,00	
SA00	Nettoergebnis nach Zuw./Entn. Haushaltsrücklagen (Saldo 0 +/- SU23)				-300,00				

		MVAG EH	MVAG FH	QU	Ergebnisvoranschlag			Finanzierungsvoranschlag		
					VA 2020	VA 2019	RA 2018	VA 2020	VA 2019	RA 2018
Investive Gebarung										
SU 33	Summe Einzahlungen investive Gebarung							0,00		
SU 34	Summe Auszahlungen investive Gebarung							0,00		
SA2	Saldo (2) Geldfluss aus der Investiven Gebarung (33 – 34)							0,00		
SA3	Saldo (3) Nettofinanzierungssaldo (Saldo 1 + Saldo 2)							-300,00		
Finanzierungstätigkeit										
SU 35	Summe Einzahlungen aus der Finanzierungstätigkeit							0,00		
SU 36	Summe Auszahlungen aus der Finanzierungstätigkeit							0,00		
SA4	Saldo (4) Geldfluss aus der Finanzierungstätigkeit (35 – 36)							0,00		
SA5	Saldo (5) Geldfluss aus der voranschlagswirksamen Gebarung (Saldo 3 + Saldo 4)							-300,00		
853800	Amtsgasse 5a									
Operative Gebarung										
2/853800+811110	Miete	2115	3115	14	1.300,00			1.300,00		
SU 21 / 31	Summe Erträge / Einzahlungen operative Gebarung				1.300,00			1.300,00		
SU 22 / 32	Summe Aufwendungen / Auszahlungen operative Gebarung				0,00			0,00		
SA 0 / SA 1	(0) Nettoergebnis (21 - 22) / (1) Geldfluss operative Gebarung (31 – 32)				1.300,00			1.300,00		
SU 23	Summe Haushaltsrücklagen				0,00			0,00		
SA00	Nettoergebnis nach Zuw./Entn. Haushaltsrücklagen (Saldo 0 +/- SU23)				1.300,00					
Investive Gebarung										
SU 33	Summe Einzahlungen investive Gebarung							0,00		
SU 34	Summe Auszahlungen investive Gebarung							0,00		
SA2	Saldo (2) Geldfluss aus der Investiven Gebarung (33 – 34)							0,00		
SA3	Saldo (3) Nettofinanzierungssaldo (Saldo 1 + Saldo 2)							1.300,00		
Finanzierungstätigkeit										
SU 35	Summe Einzahlungen aus der Finanzierungstätigkeit							0,00		
SU 36	Summe Auszahlungen aus der Finanzierungstätigkeit							0,00		
SA4	Saldo (4) Geldfluss aus der Finanzierungstätigkeit (35 – 36)							0,00		
SA5	Saldo (5) Geldfluss aus der voranschlagswirksamen Gebarung (Saldo 3 + Saldo 4)							1.300,00		
859	Sonstige Betriebe mit marktbestimmter Tätigkeit									
859000	Sonst. Betriebe Mit Marktbest. Tätigkeit									
Operative Gebarung										
SU 21 / 31	Summe Erträge / Einzahlungen operative Gebarung				0,00			0,00		
1/859000-755000	Abgangsdeckung Fl. Berndl Bad	2233	3233	27	158.600,00			158.600,00		
SU 22 / 32	Summe Aufwendungen / Auszahlungen operative Gebarung				158.600,00			158.600,00		
SA 0 / SA 1	(0) Nettoergebnis (21 - 22) / (1) Geldfluss operative Gebarung (31 – 32)				-158.600,00			-158.600,00		

		MVAG EH MVAG FH QU			Ergebnisvoranschlag			Finanzierungsvoranschlag		
					VA 2020	VA 2019	RA 2018	VA 2020	VA 2019	RA 2018
SU 23	Summe Haushaltsrücklagen				0,00			0,00		
SA00	Nettoergebnis nach Zuw./Entn. Haushaltsrücklagen (Saldo 0 +/- SU23)				-158.600,00					
Investive Gebarung										
SU 33	Summe Einzahlungen investive Gebarung							0,00		
SU 34	Summe Auszahlungen investive Gebarung							0,00		
SA2	Saldo (2) Geldfluss aus der Investiven Gebarung (33 – 34)							0,00		
SA3	Saldo (3) Nettofinanzierungssaldo (Saldo 1 + Saldo 2)							-158.600,00		
Finanzierungstätigkeit										
SU 35	Summe Einzahlungen aus der Finanzierungstätigkeit							0,00		
SU 36	Summe Auszahlungen aus der Finanzierungstätigkeit							0,00		
SA4	Saldo (4) Geldfluss aus der Finanzierungstätigkeit (35 – 36)							0,00		
SA5	Saldo (5) Geldfluss aus der voranschlagswirksamen Gebarung (Saldo 3 + Saldo 4)							-158.600,00		
89	Wirtschaftliche Unternehmungen (Fortsetzung)									
894	Stadthallen, Kongresshäuser									
894000	Festsaal - Bisamberg									
Operative Gebarung										
2/894000+811100	Mieteinnahmen Festsaal	2115	3115	14	12.000,00			12.000,00		
2/894000+811800	Pacht Schloßwirt	2115	3115	14	13.100,00			13.100,00		
2/894000+811900	Umsatzpacht Schloßwirt	2115	3115	14	12.500,00			12.500,00		
2/894000+813000	Erträge aus der Auflösung von Investitionszuschüssen (Kapitaltransfers)	2127			1.200,00					
6/894000+829910	Haushaltsausgleich	2116	3116	18	170.000,00			170.000,00		
SU 21 / 31	Summe Erträge / Einzahlungen operative Gebarung				208.800,00			207.600,00		
1/894000-400000	Geringw.Wirtschaftsgüter - SVH	2221	3221	23	900,00			900,00		
1/894000-454000	Reinigungsmittel - SVH	2221	3221	23	5.000,00			5.000,00		
1/894000-459000	Sonstige Verbrauchsgüter	2221	3221	23	200,00			200,00		
1/894000-510000	Geldbezüge Verwaltung - SVH	2211	3211	20	21.500,00			21.500,00		
1/894000-511000	Geldbezüge Handwerkliche Verwendung - SVH	2211	3211	20	48.400,00			48.400,00		
1/894000-565000	Mehrleistungsvergütungen - SVH	2211	3211	20	1.000,00			1.000,00		
1/894000-569000	Sonstige Nebengebühren - SVH	2211	3211	20	1.000,00			1.000,00		
1/894000-580000	Dgb für Familienbeihilfen - SVH	2212	3212	20	2.800,00			2.800,00		
1/894000-582000	Sonst. Dgb zur Soz. Sicherheit -SVH	2212	3212	20	14.400,00			14.400,00		
1/894000-582100	Sonstige Dienstgeberbeiträge zur sozialen Sicherheit	2212	3212	20	700,00			700,00		
1/894000-591000	Dotierung von Rückstellungen für Abfertigungen	2214			1.400,00					

	MVAG EH	MVAG FH	QU	Ergebnisvoranschlag			Finanzierungsvoranschlag		
				VA 2020	VA 2019	RA 2018	VA 2020	VA 2019	RA 2018
1/894000-592000	Dotierung von Rückstellungen für Jubiläumszuwendungen	2214		500,00					
1/894000-600000	Strom - FS	2222	3222	24	4.400,00			4.400,00	
1/894000-600010	Gas - Festsaal	2222	3222	24	18.200,00			18.200,00	
1/894000-600200	Wasser - FS u. Brunnen Schloßpark	2222	3222	24	1.000,00			1.000,00	
1/894000-614000	Instandhaltung FS - PG 010	2224	3224	24	18.100,00			18.100,00	
1/894000-618000	Instandhaltung von Sonst. anlagen - PG 030, 042-044	2224	3224	24	400,00			400,00	
1/894000-631000	Telefon - Festsaal	2222	3222	24	900,00			900,00	
1/894000-670000	Versicherungen - Festsaal	2222	3222	24	5.900,00			5.900,00	
1/894000-680000	Planmäßige Abschreibung	2226			147.200,00				
1/894000-711000	Gemeindegebühren SVH	2225	3225	24	4.400,00			4.400,00	
1/894000-729910	Haushaltsausgleich	2225	3225	24	170.000,00			170.000,00	
SU 22 / 32	Summe Aufwendungen / Auszahlungen operative Gebarung				468.300,00			319.200,00	
SA 0 / SA 1	(0) Nettoergebnis (21 - 22) / (1) Geldfluss operative Gebarung (31 - 32)				-259.500,00			-111.600,00	
SU 23	Summe Haushaltsrücklagen				0,00			0,00	
SA00	Nettoergebnis nach Zuw./Entn. Haushaltsrücklagen (Saldo 0 +/- SU23)				-259.500,00				
Investive Gebarung									
SU 33	Summe Einzahlungen investive Gebarung							0,00	
1/894000-010000	Gebäude		3413	40				29.000,00	
5/894000-010000	Gebäude		3413	40				170.000,00	
SU 34	Summe Auszahlungen investive Gebarung							199.000,00	
SA2	Saldo (2) Geldfluss aus der Investiven Gebarung (33 - 34)							-199.000,00	
SA3	Saldo (3) Nettofinanzierungssaldo (Saldo 1 + Saldo 2)							-310.600,00	
Finanzierungstätigkeit									
SU 35	Summe Einzahlungen aus der Finanzierungstätigkeit							0,00	
SU 36	Summe Auszahlungen aus der Finanzierungstätigkeit							0,00	
SA4	Saldo (4) Geldfluss aus der Finanzierungstätigkeit (35 - 36)							0,00	
SA5	Saldo (5) Geldfluss aus der voranschlagswirksamen Gebarung (Saldo 3 + Saldo 4)							-310.600,00	

				Ergebnisvoranschlag		Finanzierungsvoranschlag		
				VA 2020	VA 2019	RA 2018	VA 2020	VA 2019
9 Finanzwirtschaft								
90	Gesonderte Verwaltung							
900	Gesonderte Verwaltung							
900000	Gesonderte Verwaltung							
Operative Gebarung								
SU 21 / 31	Summe Erträge / Einzahlungen operative Gebarung			0,00			0,00	
SU 22 / 32	Summe Aufwendungen / Auszahlungen operative Gebarung			0,00			0,00	
SA 0 / SA 1	(0) Nettoergebnis (21 - 22) / (1) Geldfluss operative Gebarung (31 - 32)			0,00			0,00	
SU 23	Summe Haushaltsrücklagen			0,00			0,00	
SA00	Nettoergebnis nach Zuw./Entn. Haushaltsrücklagen (Saldo 0 +/- SU23)			0,00				
Investive Gebarung								
2/900000+307000	Einhebung Jagdpacht-Aufwandsentsch. Gemeinde	3334	34				500,00	
SU 33	Summe Einzahlungen investive Gebarung						500,00	
SU 34	Summe Auszahlungen investive Gebarung						0,00	
SA2	Saldo (2) Geldfluss aus der Investiven Gebarung (33 - 34)						500,00	
SA3	Saldo (3) Nettofinanzierungssaldo (Saldo 1 + Saldo 2)						500,00	
Finanzierungstätigkeit								
SU 35	Summe Einzahlungen aus der Finanzierungstätigkeit						0,00	
SU 36	Summe Auszahlungen aus der Finanzierungstätigkeit						0,00	
SA4	Saldo (4) Geldfluss aus der Finanzierungstätigkeit (35 - 36)						0,00	
SA5	Saldo (5) Geldfluss aus der voranschlagswirksamen Gebarung (Saldo 3 + Saldo 4)						500,00	
91	Kapitalvermögen und Stiftungen ohne eigene Rechtspersönlichkeit							
910	Geldverkehr							
910000	Geldverkehr							
Operative Gebarung								
2/910000+823000	Zinsen der Giro- und Spargirokonten	2131	3131	14	300,00		300,00	
2/910000+823100	Zinsen - Rücklagen SPB	2131	3131	14	300,00		300,00	
SU 21 / 31	Summe Erträge / Einzahlungen operative Gebarung				600,00		600,00	
1/910000-659000	Geldverkehrsspesen	2244	3244	24	700,00		700,00	
1/910000-710000	Kapitalertragsteuer (Kest)	2225	3225	24	500,00		500,00	
SU 22 / 32	Summe Aufwendungen / Auszahlungen operative Gebarung				1.200,00		1.200,00	
SA 0 / SA 1	(0) Nettoergebnis (21 - 22) / (1) Geldfluss operative Gebarung (31 - 32)				-600,00		-600,00	
SU 23	Summe Haushaltsrücklagen				0,00		0,00	
SA00	Nettoergebnis nach Zuw./Entn. Haushaltsrücklagen (Saldo 0 +/- SU23)				-600,00			

		MVAG EH MVAG FH QU			Ergebnisvoranschlag			Finanzierungsvoranschlag		
					VA 2020	VA 2019	RA 2018	VA 2020	VA 2019	RA 2018
Investive Gebarung										
SU 33	Summe Einzahlungen investive Gebarung							0,00		
SU 34	Summe Auszahlungen investive Gebarung							0,00		
SA2	Saldo (2) Geldfluss aus der Investiven Gebarung (33 – 34)							0,00		
SA3	Saldo (3) Nettofinanzierungssaldo (Saldo 1 + Saldo 2)							-600,00		
Finanzierungstätigkeit										
SU 35	Summe Einzahlungen aus der Finanzierungstätigkeit							0,00		
SU 36	Summe Auszahlungen aus der Finanzierungstätigkeit							0,00		
SA4	Saldo (4) Geldfluss aus der Finanzierungstätigkeit (35 – 36)							0,00		
SA5	Saldo (5) Geldfluss aus der voranschlagswirksamen Gebarung (Saldo 3 + Saldo 4)							-600,00		
92 Öffentliche Abgaben										
920	Ausschließliche Gemeindeabgaben									
920000	Ausschließliche Gemeindeabgaben									
Operative Gebarung										
2/920000+816000	Seuchenvorsorgeabgabe	2114	3114	13	1.500,00			1.500,00		
2/920000+816300	Infrastrukturbeitrag	2114	3114	13	130.000,00			130.000,00		
2/920000+830000	Grundsteuer A	2111	3111	10	6.000,00			6.000,00		
2/920000+831000	Grundsteuer B	2111	3111	10	429.000,00			429.000,00		
2/920000+833100	Kommunalsteuer	2111	3111	10	750.000,00			750.000,00		
2/920000+838000	Hundeabgabe	2111	3111	10	17.900,00			17.900,00		
2/920000+841000	Gebrauchsabgabe	2111	3111	10	71.000,00			71.000,00		
2/920000+849000	Nebenansprüche (Mg,SZ,Stundungszinsen)	2111	3111	10	500,00			500,00		
2/920000+850000	Aufschliessungsbeiträge (Gem § 14)	2111	3111	10	178.000,00			178.000,00		
2/920000+856000	Verwaltungsabgaben	2111	3111	10	10.000,00			10.000,00		
2/920000+856100	Verwaltungsabgabe Friedhof	2111	3111	10	500,00			500,00		
2/920000+857000	Kommissionsgebühren	2111	3111	10	200,00			200,00		
SU 21 / 31	Summe Erträge / Einzahlungen operative Gebarung				1.594.600,00			1.594.600,00		
1/920000-691000	Löschung Uneinbringlicher Abgaben	2225	3225	24	500,00			500,00		
SU 22 / 32	Summe Aufwendungen / Auszahlungen operative Gebarung				500,00			500,00		
SA 0 / SA 1	(0) Nettoergebnis (21 - 22) / (1) Geldfluss operative Gebarung (31 – 32)				1.594.100,00			1.594.100,00		
SU 23	Summe Haushaltsrücklagen				0,00			0,00		
SA00	Nettoergebnis nach Zuw./Entn. Haushaltsrücklagen (Saldo 0 +/- SU23)				1.594.100,00					
Investive Gebarung										
SU 33	Summe Einzahlungen investive Gebarung							0,00		
SU 34	Summe Auszahlungen investive Gebarung							0,00		

		MVAG EH MVAG FH QU			Ergebnisvoranschlag			Finanzierungsvoranschlag		
					VA 2020	VA 2019	RA 2018	VA 2020	VA 2019	RA 2018
SA2	Saldo (2) Geldfluss aus der Investiven Gebarung (33 – 34)							0,00		
SA3	Saldo (3) Nettofinanzierungssaldo (Saldo 1 + Saldo 2)							1.594.100,00		
Finanzierungstätigkeit										
SU 35	Summe Einzahlungen aus der Finanzierungstätigkeit							0,00		
SU 36	Summe Auszahlungen aus der Finanzierungstätigkeit							0,00		
SA4	Saldo (4) Geldfluss aus der Finanzierungstätigkeit (35 – 36)							0,00		
SA5	Saldo (5) Geldfluss aus der voranschlagswirksamen Gebarung (Saldo 3 + Saldo 4)							1.594.100,00		
921	Zwischen Ländern und Gemeinden geteilte Abgaben									
921000	geteilte Abgaben									
Operative Gebarung										
2/921000+834000	Interessentenbeitrag	2111	3111	10	10.000,00			10.000,00		
2/921000+834100	Nächtigungstaxe	2111	3111	10	18.000,00			18.000,00		
SU 21 / 31	Summe Erträge / Einzahlungen operative Gebarung				28.000,00			28.000,00		
SU 22 / 32	Summe Aufwendungen / Auszahlungen operative Gebarung				0,00			0,00		
SA 0 / SA 1	(0) Nettoergebnis (21 - 22) / (1) Geldfluss operative Gebarung (31 – 32)				28.000,00			28.000,00		
SU 23	Summe Haushaltsrücklagen				0,00			0,00		
SA00	Nettoergebnis nach Zuw./Entn. Haushaltsrücklagen (Saldo 0 +/- SU23)				28.000,00					
Investive Gebarung										
SU 33	Summe Einzahlungen investive Gebarung							0,00		
SU 34	Summe Auszahlungen investive Gebarung							0,00		
SA2	Saldo (2) Geldfluss aus der Investiven Gebarung (33 – 34)							0,00		
SA3	Saldo (3) Nettofinanzierungssaldo (Saldo 1 + Saldo 2)							28.000,00		
Finanzierungstätigkeit										
SU 35	Summe Einzahlungen aus der Finanzierungstätigkeit							0,00		
SU 36	Summe Auszahlungen aus der Finanzierungstätigkeit							0,00		
SA4	Saldo (4) Geldfluss aus der Finanzierungstätigkeit (35 – 36)							0,00		
SA5	Saldo (5) Geldfluss aus der voranschlagswirksamen Gebarung (Saldo 3 + Saldo 4)							28.000,00		
925	Ertragsanteile an gemeinschaftlichen Bundesabgaben									
925000	Ertragsanteile an Gemeinsch. Bundesabg.									
Operative Gebarung										
2/925000+859400	Ertragsanteile n.d. ABVS (inkl.Kest	2112	3112	11	4.179.000,00			4.179.000,00		
SU 21 / 31	Summe Erträge / Einzahlungen operative Gebarung				4.179.000,00			4.179.000,00		
SU 22 / 32	Summe Aufwendungen / Auszahlungen operative Gebarung				0,00			0,00		
SA 0 / SA 1	(0) Nettoergebnis (21 - 22) / (1) Geldfluss operative Gebarung (31 – 32)				4.179.000,00			4.179.000,00		
SU 23	Summe Haushaltsrücklagen				0,00			0,00		
SA00	Nettoergebnis nach Zuw./Entn. Haushaltsrücklagen (Saldo 0 +/- SU23)				4.179.000,00					

	MVAG EH	MVAG FH	QU	Ergebnisvoranschlag			Finanzierungsvoranschlag		
				VA 2020	VA 2019	RA 2018	VA 2020	VA 2019	RA 2018
Investive Gebarung									
SU 33								0,00	
SU 34								0,00	
SA2								0,00	
SA3								4.179.000,00	
Finanzierungstätigkeit									
SU 35								0,00	
SU 36								0,00	
SA4								0,00	
SA5								4.179.000,00	
94 Finanzaufweisungen und Zuschüsse									
940 Bedarfsaufweisungen									
940000 Bedarfsaufweisungen									
Operative Gebarung									
2/940000+861100	Transfers von Ländern, Landesfonds und Landeskammern	2121	3121	15	148.500,00			148.500,00	
SU 21 / 31	Summe Erträge / Einzahlungen operative Gebarung				148.500,00			148.500,00	
SU 22 / 32	Summe Aufwendungen / Auszahlungen operative Gebarung				0,00			0,00	
SA 0 / SA 1	(0) Nettoergebnis (21 - 22) / (1) Geldfluss operative Gebarung (31 – 32)				148.500,00			148.500,00	
SU 23	Summe Haushaltsrücklagen				0,00			0,00	
SA00	Nettoergebnis nach Zuw./Entn. Haushaltsrücklagen (Saldo 0 +/- SU23)				148.500,00				
Investive Gebarung									
SU 33	Summe Einzahlungen investive Gebarung							0,00	
SU 34	Summe Auszahlungen investive Gebarung							0,00	
SA2	Saldo (2) Geldfluss aus der Investiven Gebarung (33 – 34)							0,00	
SA3	Saldo (3) Nettofinanzierungssaldo (Saldo 1 + Saldo 2)							148.500,00	
Finanzierungstätigkeit									
SU 35	Summe Einzahlungen aus der Finanzierungstätigkeit							0,00	
SU 36	Summe Auszahlungen aus der Finanzierungstätigkeit							0,00	
SA4	Saldo (4) Geldfluss aus der Finanzierungstätigkeit (35 – 36)							0,00	
SA5	Saldo (5) Geldfluss aus der voranschlagswirksamen Gebarung (Saldo 3 + Saldo 4)							148.500,00	

	MVAG EH	MVAG FH	QU	Ergebnisvoranschlag			Finanzierungsvoranschlag		
				VA 2020	VA 2019	RA 2018	VA 2020	VA 2019	RA 2018
941	Sonstige Finanzaufweisungen nach dem FAG								
941000	Sonst. Finanzaufw. nach dem FAG								
Operative Gebarung									
2/941000+860000	Finanzaufweisung Bund gem.§ 24	2121	3121	15	23.800,00			23.800,00	
SU 21 / 31	Summe Erträge / Einzahlungen operative Gebarung				23.800,00			23.800,00	
SU 22 / 32	Summe Aufwendungen / Auszahlungen operative Gebarung				0,00			0,00	
SA 0 / SA 1	(0) Nettoergebnis (21 - 22) / (1) Geldfluss operative Gebarung (31 - 32)				23.800,00			23.800,00	
SU 23	Summe Haushaltsrücklagen				0,00			0,00	
SA00	Nettoergebnis nach Zuw./Entn. Haushaltsrücklagen (Saldo 0 +/- SU23)				23.800,00				
Investive Gebarung									
SU 33	Summe Einzahlungen investive Gebarung							0,00	
SU 34	Summe Auszahlungen investive Gebarung							0,00	
SA2	Saldo (2) Geldfluss aus der Investiven Gebarung (33 - 34)							0,00	
SA3	Saldo (3) Nettofinanzierungssaldo (Saldo 1 + Saldo 2)							23.800,00	
Finanzierungstätigkeit									
SU 35	Summe Einzahlungen aus der Finanzierungstätigkeit							0,00	
SU 36	Summe Auszahlungen aus der Finanzierungstätigkeit							0,00	
SA4	Saldo (4) Geldfluss aus der Finanzierungstätigkeit (35 - 36)							0,00	
SA5	Saldo (5) Geldfluss aus der voranschlagswirksamen Gebarung (Saldo 3 + Saldo 4)							23.800,00	

Personaldaten iSd ÖStp (Anlage 4)

Gruppe 1 - gesamt	Dienstverhältnis zu Gemeinde, dienstleistend in einer Dienststelle, bezahlt aus dem Budget		Personalaufwendungen, Aktive, betriebsmäßige Darstellung exklusive Ausgliederungen				
	Köpfe	VBÄ	davon melden Gemeinden optional				gesamt
Bezüge (L und G: Unterklasse 50-55)			Nebengebühren (L und G: Gruppen 564-569)	Dienstgeberbeiträge (L und G: Unterklasse 58)	Weitere Aufwendungen	Kontenklasse 5	
BeamtInnen							
Vertragsbedienstete	66,0	59,3					
KV-Bedienstete (Kollektivvertrag)							
Summe	66,0	59,3					
darunter (Teilmengen der Gruppe 1)							
MusikschullehrerInnen							
KindergärtnerInnen und							
Bedienstete nicht-ausgliederter Krankenanstalten							
Gruppe 1a - Ausbildungsverhältnisse (insb. Lehrlinge)							

Gruppe 2 - gesamt	Dienstverhältnis zur Gemeinde, dienstleistend bei sonstigem Rechtsträger, bezahlt aus dem Budget		Personalaufwendungen, Aktive, Ausgliederter				
	Köpfe	VBÄ	davon melden Gemeinden optional				gesamt
Bezüge (L und G: Unterklasse 50-55)			Nebengebühren (L und G: Gruppen 564-569)	Dienstgeberbeiträge (L und G: Unterklasse 58)	Weitere Aufwendungen	Kontenklasse 5	
BeamtInnen							
Vertragsbedienstete							
Summe	0,0	0,0					

BeamtInnen-PensionistInnen zum 31.12.2020			
	Anzahl	Ø-Pensionshöhe /Mt. ¹⁾	
RuhegenussbezieherInnen			
Hinterbliebene ²⁾			
Neue RuhegenussbezieherInnen im Bezugsjahr 2020			
	Anzahl	Ø-Pensionsantrittsalter	Ø-Pensionshöhe /Mt. ¹⁾
Alterspension ³⁾			
Dienstunfähigkeit ⁴⁾			
vorzeitige Pensionierung mit Abschlag ⁵⁾			
vorzeitige Pensionierung ohne Abschlag ⁶⁾			
Pensionierungen gesamt	0,0	0,0	0,0
1) Durchschnittspension im Dezember laut Personalstatistik-Festlegungen ohne Sonderzahlungen, ohne Pflegegeld und ohne sonstige Transferleistungen; brutto 2) Witwen-, Witwer-, Waisenversorgungsbezüge und vergleichbare Leistungen 3) Ruhebezüge aufgrund einer Ruhestandsversetzung durch Erklärung iSd § 15 iVm § 236c Abs. 1 BDG 1979, eines Übertritts in den Ruhestand oder einer vergleichbaren Regelung 4) Ruhebezüge aufgrund einer Ruhestandsversetzung wegen dauernder Dienstunfähigkeit 5) Ruhebezüge aufgrund einer Ruhestandsversetzung vor dem Mindestalter für eine Ruhestandsversetzung durch Erklärung iSd Z 3, die eine Minderung der Bemessungsgrundlage bewirkt (z.B. § 207n BDG 1979) 6) Ruhebezüge aufgrund einer Ruhestandsversetzung vor dem Mindestalter für eine Ruhestandsversetzung durch Erklärung iSd Z 3, die keine Minderung der Bemessungsgrundlage bewirkt (z.B. § 207n BDG 1979)			
Pensionsausgaben für das Bezugsjahr 2020			
Summe	18.600,00		

Nachweis über Transferzahlungen (Anlage 6a)

Haushaltskonto	Bezeichnung Ansatz	Bezeichnung Post	Summe Einzahlungen	Summe Auszahlungen
Transferzahlungen von/an Bund, Bundesfonds, Bundeskammern				
Gesamtsumme Transferzahlungen von/an Bund, Bundesfonds, Bundeskammern			4.179.300,00	0,00
Summe Kapitaltransfers			0,00	0,00
Summe Laufende Transfers			4.179.300,00	0,00
2/021000+816000	Statistisches Amt	Ersatz für Statistische Erhebungen	300,00	
2/925000+859400	Ertragsanteile an Gemeinsch. Bundesabg.	Ertragsanteile n.d. ABVS (inkl.Kest)	4.179.000,00	
Transferzahlungen von/an Länder, Landesfonds, Landesammern				
Gesamtsumme Transferzahlungen von/an Länder, Landesfonds, Landesammern			151.400,00	837.000,00
Summe Kapitaltransfers			200,00	0,00
Summe Laufende Transfers			151.200,00	775.300,00
2/024000+816100	Wahlamt	Ersätze Wählerevidenz & Wahlen	3.000,00	
2/211000+861200	Volksschule	Zizu Kdg-Fonds VS Zu-Umbau Turnsaaldach	4.000,00	
2/211000+871000	Volksschule	Förderungen LD NÖ	4.000,00	
2/240000+861201	Kindergärten BBG	ZiZu KDG-Fond - Neubau 1-gruppiger Hauptstraße 31	3.300,00	
2/240000+861202	Kindergärten BBG	ZiZu FSA - Neubau 7-gruppiger KDG Schulgasse 4	2.100,00	
2/612000+861201	Gemeindestraßen	ZiZu - FSA Allgemein - 10 J.	1.100,00	
2/814000+861200	Straßenreinigung	Zinsenzuschuss Raiba Kbg LFSA AZB-Bauhof	100,00	
2/852000+861200	Betriebe der Müllbeseitigung	Zinsenzuschuss Raiba Kbg LFSA AZB-Bauhof	100,00	
6/612000+871000	Gemeindestraßen	Landessubvention Güterwege	1.800,00	
6/612000+871100	Gemeindestraßen	Bedarfszuweisungen Güterwege	1.700,00	
6/612000+871200	Gemeindestraßen	Bedarfszuweisungen Strassen	130.000,00	
6/851000+301000	Betriebe der Abwasserbeseitigung	Zuschuss des NÖ WWF BA11	200,00	
1/060000-726000	Beiträge an Verb., Vereine u. Sonst.Org.	Beitrag Gemeindevertreterverband		27.700,00
1/211000-700001	Volksschule	Unterrichtsfilmbeitrag		1.300,00
1/220000-752000	Berufsbildende Pflichtschulen	Beitrag zur Berufsschulerhaltung		17.200,00
1/240000-346000	Kindergärten BBG	Tilgung FSA + EM - 7-gruppiger KDG Schulgasse 4		61.700,00
1/419000-751000	Sonstige Einrichtungen und Maßnahmen	Soz.Hilfe - Wohnsitzgemeindebeitrag		8.000,00
1/419000-751100	Sonstige Einrichtungen und Maßnahmen	Sozialhilfeumlage		627.000,00
1/439000-751000	Sonstige Einrichtungen und Maßnahmen	Jugendwohlfahrts-Umlage		93.000,00
1/562100-752000	Sprengelbeiträge	Verwaltungsaufwand Nökas		100,00
1/640000-619000	Straßen- und Wasserbau, Verkehr	Instandhaltung Ampel und Verkehrs- zeichen		1.000,00
Transferzahlungen von/an Gemeinden, Gemeindeverbände, Gemeindefonds				
Gesamtsumme Transferzahlungen von/an Gemeinden, Gemeindeverbände, Gemeindefonds			0,00	1.578.200,00
Summe Kapitaltransfers			0,00	0,00
Summe Laufende Transfers			0,00	1.578.200,00
1/212000-752000	Hauptschulen	Schulumlagen Schulgem. Kbg. Mittelschule		32.400,00
1/212000-752100	Hauptschulen	Schulumlage Mittelschulgemeinde Langenzersdorf		153.800,00

Haushaltskonto	Bezeichnung Ansatz	Bezeichnung Post	Summe Einzahlungen	Summe Auszahlungen
Transferzahlungen von/an Gemeinden, Gemeindeverbände, Gemeindefonds				
Gesamtsumme Transferzahlungen von/an Gemeinden, Gemeindeverbände, Gemeindefonds			0,00	1.578.200,00
Summe Kapitaltransfers			0,00	0,00
Summe Laufende Transfers			0,00	1.578.200,00
1/562000-752000	Sprengelbeiträge	Zweckaufwand Nökas		1.196.000,00
1/851000-729100	Betriebe der Abwasserbeseitigung	Betrieb Kläranlage AWV Kbg		196.000,00
Transferzahlungen von/an Sozialversicherungsträger				
Gesamtsumme Transferzahlungen von/an Sozialversicherungsträger			800,00	42.800,00
Summe Kapitaltransfers			0,00	0,00
Summe Laufende Transfers			800,00	42.800,00
2/211000+816000	Volksschule	Kostenersätze	800,00	
1/022000-752000	Standesamt	Standesamts- u. Staatsbürger- schaftsbeitrag an Kbg.		36.200,00
1/631000-752000	Konkurrenzgewässer	Beiträge an Wasserverbände		6.600,00
Transferzahlungen von/an sonst. Träger des öffentlichen Rechts				
Gesamtsumme Transferzahlungen von/an sonst. Träger des öffentlichen Rechts			0,00	0,00
Summe Kapitaltransfers			0,00	0,00
Summe Laufende Transfers			0,00	0,00
Gesamtsumme			4.331.500,00	2.458.000,00

Nachweis über Haushaltsrücklagen und
Zahlungsmittelreserven (Anlage 6b)

Haushaltsrücklagen Nr.	Verwendungszweck	Rücklagenstand			Zahlungsmittelreserven		
		31.12.2019	Zuführungen	Entnahmen	31.12.2020	Stand aktuell	Konto-/Sparbuchnummer
8/9990934/00001	Rücklage aus Überschuss Kanal SPB 31.200.520	100,00			100,00	1,19	ZW 51 294802
8/9990934/00002	Rücklage Infrastruktur SPB 30.406.912	111.700,00		6.000,00	105.700,00	580.248,29	AT52 3239 5000 3120 0520 ZW 54 294808
8/9990934/00003	Rücklage für Rückzahlung ÖB Darlehen SPB 30.403.430	100,00	253.700,00		253.800,00	550.875,15	AT71 3239 5000 3040 6912 ZW 53 294807
8/9990934/00004	Rücklage Ansparung Restwert Kbg.Str.6 SPB 40.400.665	144.000,00	36.000,00		180.000,00	108.040,55	AT92 3239 5000 3040 3430 ZW 52 294806
8/9990935/00001	Allgemeine Rücklage SPB 41.227.463	62.400,00			62.400,00	186.712,36	AT42 3239 5000 4040 0665 ZW 50 295804 AT76 3239 5000 4122 7463
Gesamtsummen		318.300,00	289.700,00	6.000,00	602.000,00	1.425.877,54	

Einzelnachweis über Finanzschulden und Schuldendienst
(Anlage 6c)

Kontonummer Darlehensnr.	Ansatz	Darlehensgeber/Sitz des Gläubigers Aktenzahl	Verwendungszweck Genehmigungsdatum/-vermerk	Beschluss-Datum	Zinssatz	Währung	Laufzeit
1. Darlehen für Investitionszwecke							
1.1. Dfl von Trägern des öffentlichen Rechts							
1.1.2. Dfl von Ländern, Landesfonds, Landeskammern							
10002	851999	HYPO NÖ Gruppe Bank AG /AT	KANAL ABA 06 - Landesförderung WWF, Brunnstüben., Kirchweingarten, Rückzlg. beginnt 2030	09.03.2006	1,000%	EUR	01.01.2007 -
10315		WWF-40112006/2					31.12.2035
10002	851999	HYPO NÖ Gruppe Bank AG /AT	KANAL ABA 09 - Landesförderung WWF, Setzgasse, Rückzahlung ab 2035	30.06.2011	1,000%	EUR	01.01.2010 -
10316		WWF-40112009/2					31.12.2040
10002	851999	HYPO NÖ Gruppe Bank AG /AT	KANAL ABA 10 - Landesförderung WWF, Franz-Zeiller-Gasse, Rückzahlung ab 2035	20.06.2011	1,000%	EUR	01.01.2011 -
10317		WWF-40112010/2					31.12.2040
10002	851000	HYPO NÖ Gruppe Bank AG /AT	Kanal ABA BA 11 - Landesförderung WWF, Erweiterung Franz-Weymann-Gasse, Rückzahlung beginnt 2038	29.06.2015	1,000%	EUR	01.01.2013 -
10318		WWF-40112011/3					31.12.2042
1.2. Dfl von Beteiligungen der Gebietskörperschaft (ohne Finanzunternehmungen)							
1.3. Dfl von Unternehmen (ohne Beteiligungen und ohne Finanzunternehmungen)							
1.4. Dfl von Finanzunternehmen							
1.4.1. Dfl von Finanzunternehmen im Inland							
10001	851000	Landeshypo Alpe Adria /AT	KANAL - ABA BA 04, Salzstrasse, Rohrwiese, 89036601		2,000%	EUR	01.01.1991 -
10462		AT41 5200 0008 8410 7016					31.12.2021
10002	240000	HYPO NÖ Gruppe Bank AG /AT	7-gruppiger KDG BBG - Neubau, davon FSA € 609.000	14.12.2009	0,730%	EUR	01.01.2009 -
20361							31.12.2025
10002	612000	HYPO NÖ Gruppe Bank AG /AT	Strasse 2009 (Setzgasse), F-10894, FSA - Allgemein 10 J	22.03.2012	0,980%	EUR	01.01.2012 -
20365		AT19 5310 0004 6618 0904					31.12.2022
10008	851000	Oesterr.Postsparkasse Ag /AT	KANAL - ABA KL.-ENGERSDORF, 85054901		2,000%	EUR	01.01.1991 -
10352		AT40 6000 0000 0114 2188					31.12.2020
10009	851000	Raiba Korneuburg /AT	KANAL - ABA BA 10, Franz-Zeiller-Gasse	18.10.2010	0,850%	EUR	01.01.2010 -
10314		AT35 3239 5003 2000 7365					31.12.2035
10009	850000	Raiba Korneuburg /AT	WASSER - BA 04, Brunnstg, Hagenbr, Kirchweing.		0,075%	EUR	01.01.2006 -
10332		AT44 3239 5001 2000 7365					31.12.2026
10009	851000	Raiba Korneuburg /AT	KANAL - ABA BA 06, Brunnstüben,Hagenbrstr,Kirchweing.		0,075%	EUR	01.01.2006 -
10342		AT97 3239 5000 2000 7365					31.12.2026

Kontonummer Darlehensnr.	Darlehenshöhe Gesamt	Buchwert 31.12.2019	Zugang	Tilgung	Zinsen	Summe Schuldendienst	Schuldendienst- ersätze	Buchwert 31.12.2020	Netto Schuldendienst
10002	19.858,00	22.400,00	200,00		200,00	200,00		22.600,00	200,00
10315									
10002	25.500,00	31.800,00	300,00		300,00	300,00		32.100,00	300,00
10316									
10002	22.856,00	24.500,00	200,00		200,00	200,00		24.700,00	200,00
10317									
10002		21.900,00	200,00		200,00	200,00		22.100,00	200,00
10318									
10001	218.018,50	14.500,00		9.600,00	200,00	9.800,00		4.900,00	9.800,00
10462									
10002	915.000,00	308.500,00		61.700,00	2.100,00	63.800,00	2.100,00	246.800,00	61.700,00
20361									
10002	500.000,00	125.000,00		50.000,00	1.100,00	51.100,00	1.100,00	75.000,00	50.000,00
20365									
10008	559.580,82	24.100,00		24.100,00	400,00	24.500,00			24.500,00
10352									
10009	400.000,00	256.000,00		16.000,00	2.200,00	18.200,00		240.000,00	18.200,00
10314									
10009	105.000,00	36.800,00		5.300,00	100,00	5.400,00		31.500,00	5.400,00
10332									
10009	233.300,00	81.500,00		11.600,00	200,00	11.800,00		69.900,00	11.800,00
10342									

Kontonummer Darlehensnr.	Ansatz	Darlehensgeber/Sitz des Gläubigers Aktenzahl	Verwendungszweck Genehmigungsdatum/-vermerk	Beschluss-Datum	Zinssatz	Währung	Laufzeit
10009 20361	814000	Raiba Korneuburg /AT AT88 3239 5002 2000 7365	ASZ / BAUHOF - LFSA, 33% = 8520; 67% = 81400	01.07.2008	0,075%	EUR	01.01.2008 - 31.12.2023
10009 20361	852000	Raiba Korneuburg /AT AT88 3239 5002 2000 7365	ASZ / BAUHOF - LFSA, 33% = 8520; 67% = 81400	01.07.2008	0,075%	EUR	01.01.2008 - 31.12.2023
10022 1	817000	Sparkasse Korneuburg AG /AT AT37 2022 7000 6200 6168	Friedhof Bisamberg	30.09.2015	0,700%	EUR	01.01.2015 - 31.12.2041
10024 1	530000	Darlehen NEU - unbenannt /AT	Rot-Kreuz-Zentrale		0,000%	EUR	01.01.2018 - 31.12.2020
10025 1	846000	Darlehen NEU - unbenannt /AT	FSA - Ortszentrum BBG		0,000%	EUR	01.01.2019 - 31.12.2039
10148	851000	HYPO Tirol Bank AG /AT	KANAL - PW, Krautackerl, Setzgasse, ABA 07, ABA 08, ABA 09	30.09.2008	0,850%	EUR	01.01.2008 - 31.12.2023
10313		AT05 5700 0003 1873 6012					31.12.2023
10148	814000	HYPO Tirol Bank AG /AT	ASZ/BAUHOF - Darlehen Eigenmittel, 33% = 8520; = 8140	67% 30.09.2008	0,850%	EUR	01.01.2008 - 31.12.2023
20362		AT27 5700 0003 1873 6004					31.12.2023
10148	852000	HYPO Tirol Bank AG /AT	ASZ/BAUHOF - Darlehen Eigenmittel, 33% = 8520; = 8140	67% 30.09.2008	0,850%	EUR	01.01.2008 - 31.12.2023
20362		AT27 5700 0003 1873 6004					31.12.2023

1.5. Dfl von Sonstigen**Zwischensumme****2. Finanzschulden für den laufenden Aufwand****2.1. ... von Trägern des öffentlichen Rechts****2.4. ... von Finanzunternehmen****2.4.1. ... von Finanzunternehmen im Inland**

10022 2	816000	Sparkasse Korneuburg AG /AT AT47 2022 7000 6200 6473	Öffentliche Beleuchtung	13.06.2016	0,710%	EUR	01.01.2016 - 31.12.2029
10028 1	639000	Darlehen NEU /AT	Hochwasserschutz		0,000%	EUR	01.01.2020 - 31.12.2022

Zwischensumme**SUMME (1 und 2)**

Davon ohne A85-89

Davon A85-89

Kontonummer Darlehensnr.	Darlehenshöhe Gesamt	Buchwert 31.12.2019	Zugang	Tilgung	Zinsen	Summe Schuldendienst	Schuldendienst- ersätze	Buchwert 31.12.2020	Netto Schuldendienst
10009 20361	469.000,00 700.000,00	109.300,00		31.300,00	100,00	31.400,00	100,00	78.000,00	31.300,00
10009 20361	231.000,00 700.000,00	53.900,00		15.400,00	100,00	15.500,00	100,00	38.500,00	15.400,00
10022 1	280.000,00	240.800,00		11.200,00	1.700,00	12.900,00		229.600,00	12.900,00
10024 1	105.200,00		105.200,00					105.200,00	
10025 1	1.000.000,00		1.000.000,00					1.000.000,00	
10148 10313 10148	250.000,00 502.500,00	58.200,00 117.200,00		16.700,00 33.500,00	600,00 900,00	17.300,00 34.400,00		41.500,00 83.700,00	17.300,00 34.400,00
20362 10148 20362	750.000,00 247.500,00 750.000,00	57.800,00		16.500,00	400,00	16.900,00		41.300,00	16.900,00
		1.584.200,00	1.106.100,00	302.900,00	11.000,00	313.900,00	3.400,00	2.387.400,00	310.500,00
10022 2	1.000.000,00	490.000,00		49.000,00	4.600,00	53.600,00	1.600,00	441.000,00	52.000,00
10028 1	1.100.000,00		400.000,00					400.000,00	
		490.000,00	400.000,00	49.000,00	4.600,00	53.600,00	1.600,00	841.000,00	52.000,00
		2.074.200,00	1.506.100,00	351.900,00	15.600,00	367.500,00	5.000,00	3.228.400,00	362.500,00
		1.390.800,00	1.505.200,00	236.700,00	10.500,00	247.200,00	4.900,00	2.659.300,00	242.300,00
		683.400,00	900,00	115.200,00	5.100,00	120.300,00	100,00	569.100,00	120.200,00

Haftungsnachweis (Anlage 6r)

Teil A - Haftungspositionen relevant iSd Art. 15a Vereinbarung HOG

Bezeichnung der/des Haftungsnehmerin/s oder einer Gruppe gleichartiger Haftungen	Haftungsrahmen	Stand 31.12.2019	Zugänge (+)	Abgänge (-)	Stand 31.12.2020	davon Umklassifizierungen
Untergruppe 1 - Haftungen für Kredit- und Finanzinstitute						
Abwasserverband Raum Korneuburg - Darlehen WWF BA 02 Sammler Ost Anteil 75,86 %	813.821,00	367.100,00	0,00	31.900,00	335.200,00	
Abwasserverband Raum Korneuburg - Darlehen WWF - BA 02 Kläranlage Anteil 13,41 %	199.108,85	19.300,00	0,00	12.800,00	6.500,00	
Frei- und Hallenband Betriebsges.m.b.H. - Adaptierungs- u. Umbauarbeiten Bürgschaftsvertrag f. 20 % v. Darl. 3,5 Mio. bei RAIKA Kbg.	700.000,00	455.000,00	0,00	35.000,00	420.000,00	
Gemeinnützige Donau-Ennstaler Siedlungs-AG - Haftungsübernahme (Leerstandsrisiko) für 8 neu entstehende Wohnungen	273.000,00	273.000,00	0,00	0,00	273.000,00	
Musikschulverband Musikschule BBG/LEO/Enzersfeld - Kto Nr. 15.511 Kontokorrent Raiffeisenbank Leobendorf vom 7.2.2011	65.000,00	65.000,00	0,00	0,00	65.000,00	
Wohnbauförderung Mohnfeld - Lahner Evelyn, LD NÖ Grundbuch P 264/5	34.800,00	23.800,00	0,00	0,00	23.800,00	
Wohnbauförderung Mohnfeld - Volek Andreas, Angelika - LD NÖ Grundbuch P 264/4	59.450,00	42.400,00	0,00	0,00	42.400,00	
Wohnbauförderung Mohnfeld - Scholz-Österreicher - LD NÖ Unteres Mohnfeld 10, Grdstk. 264/9	28.900,00	21.900,00	0,00	0,00	21.900,00	
Wohnbauförderung Mohnfeld - Müller Christian - LD NÖ Grundbuch P 264/7	28.820,00	22.300,00	0,00	0,00	22.300,00	
Wohnbauförderung Mohnfeld - Horak Gernot - LD NÖ P 264/8	21.000,00	17.600,00	0,00	0,00	17.600,00	
Wohnbauförderung Mohnfeld - Unger Walter /Docekal Susanne-LD NÖ P 264/6	21.600,00	18.100,00	0,00	0,00	18.100,00	
Zwischensumme - Untergruppe 1	2.245.499,85	1.325.500,00	0,00	79.700,00	1.245.800,00	
Untergruppe 2 - Grundbücherlich besicherte Haftungen von Wohnbau-Darlehen						
Zwischensumme - Untergruppe 2	0,00	0,00	0,00	0,00	0,00	
Untergruppe 3 - Sonstige Wirtschaftshaftungen						
Zwischensumme - Untergruppe 3	0,00	0,00	0,00	0,00	0,00	
Summe A	2.245.499,85	1.325.500,00	0,00	79.700,00	1.245.800,00	

Haftung der staatlichen, außerbudgetären Einheiten gem. ESVG iSd Art. 15a Vereinbarung HOG	Haftungsrahmen	Stand 31.12.2019	Zugänge (+)	Abgänge (-)	Stand 31.12.2020	davon Umklassifizierungen
Untergruppe 1 - Haftungen für Kredit- und Finanzinstitute						
Zwischensumme - Untergruppe 1	0,00	0,00	0,00	0,00	0,00	
Untergruppe 2 - Grundbücherlich besicherte Haftungen von Wohnbau-Darlehen						
Zwischensumme - Untergruppe 2	0,00	0,00	0,00	0,00	0,00	
Untergruppe 3 - Sonstige Wirtschaftshaftungen						
Zwischensumme - Untergruppe 3	0,00	0,00	0,00	0,00	0,00	
Summe B	0,00	0,00	0,00	0,00	0,00	
Gesamtsumme	2.245.499,85	1.325.500,00	0,00	79.700,00	1.245.800,00	
Teil B - Haftungspositionen nicht relevant iSd Art. 15a Vereinbarung HOG						
Bezeichnung der/des Haftungsnehmerin/s oder einer Gruppe gleichartiger Haftungen	Haftungsrahmen	Stand 31.12.2019	Zugänge (+)	Abgänge (-)	Stand 31.12.2020	davon Umklassifizierungen
Untergruppe 1 - Haftungen für Kredit- und Finanzinstitute						
Zwischensumme - Untergruppe 1	0,00	0,00	0,00	0,00	0,00	
Untergruppe 2 - Grundbücherlich besicherte Haftungen von Wohnbau-Darlehen						
Zwischensumme - Untergruppe 2	0,00	0,00	0,00	0,00	0,00	
Untergruppe 3 - Sonstige Wirtschaftshaftungen						
Zwischensumme - Untergruppe 3	0,00	0,00	0,00	0,00	0,00	
Gesamtsumme	0,00	0,00	0,00	0,00	0,00	

Nachweis über hausinterne Vergütungen (Anlage 6f)

Gruppenebene	Erträge	Aufwendungen
0 Vertretungskörper und allgemeine Verwaltung	0,00	0,00
1 Öffentliche Ordnung und Sicherheit	0,00	0,00
2 Unterricht, Erziehung, Sport und Wissenschaft	0,00	0,00
3 Kunst, Kultur und Kultus	0,00	0,00
4 Soziale Wohlfahrt und Wohnbauförderung	0,00	0,00
5 Gesundheit	0,00	0,00
6 Straßen- und Wasserbau, Verkehr	0,00	0,00
7 Wirtschaftsförderung	0,00	0,00
8 Dienstleistungen	0,00	0,00
9 Finanzwirtschaft	0,00	0,00
Summe	0,00	0,00

MFP - Ergebnishaushalt Gesamt 1. und 2. Ebene
- interne Vergütungen enthalten

MVAG	Mittelverwendungs- und aufbringungsgruppen (1. und 2. Ebene)	VA 2020	Plan 2021	Plan 2022	Plan 2023	Plan 2024
211	Erträge aus der operativen Verwaltungstätigkeit	8.668.700,00	8.072.500,00	8.248.800,00	8.123.100,00	8.208.600,00
2111	Erträge aus eigenen Abgaben	1.516.100,00	1.388.100,00	1.388.100,00	1.388.100,00	1.388.100,00
2112	Erträge aus Ertragsanteilen	4.179.000,00	4.262.600,00	4.347.900,00	4.434.900,00	4.523.600,00
2113	Erträge aus Gebühren	1.668.700,00	1.668.700,00	1.668.700,00	1.668.700,00	1.668.700,00
2114	Erträge aus Leistungen	348.900,00	354.400,00	219.400,00	224.400,00	219.400,00
2115	Erträge aus Besitz und wirtschaftlicher Tätigkeit	340.400,00	342.400,00	347.800,00	349.500,00	350.700,00
2116	Erträge aus Veräußerung und sonstige Erträge	603.600,00	56.300,00	276.900,00	57.500,00	58.100,00
2117	Nicht finanzierungswirksame operative Erträge	12.000,00				
212	Erträge aus Transfers	705.700,00	236.000,00	219.300,00	214.100,00	200.500,00
2121	Transferertrag von Trägern des öffentlichen Rechts	603.100,00	136.300,00	124.700,00	123.000,00	117.600,00
2122	Transferertrag von Beteiligungen					
2123	Transferertrag von Unternehmen (mit Finanzunternehmen)	19.600,00	16.500,00	11.200,00	7.500,00	
2124	Transferertrag von Haushalten und Organisationen ohne Erwerbscharakter	27.000,00	27.200,00	27.400,00	27.600,00	27.800,00
2125	Transferertrag vom Ausland					
2126	Investitions- und Tilgungszuschüsse zwischen Unternehmungen und Betrieben der Gebietskörperschaft und der Gebietskörperschaft					
2127	Nicht finanzierungswirksamer Transferertrag	56.000,00	56.000,00	56.000,00	56.000,00	55.100,00
213	Finanzerträge	600,00	600,00	600,00	600,00	600,00
2131	Erträge aus Zinsen	600,00	600,00	600,00	600,00	600,00
2132	Erträge aus Zinsen aus derivativen Finanzinstrumenten ohne Grundgeschäft					
2133	Erträge aus Gewinnentnahmen von marktbestimmten Betrieben					
2134	Sonstige Finanzerträge					
2135	Erträge aus Dividenden/Gewinnausschüttungen					
2136	Sonstige nicht finanzierungswirksame Finanzerträge					
21	Summe Erträge	9.375.000,00	8.309.100,00	8.468.700,00	8.337.800,00	8.409.700,00
221	Personalaufwand	2.017.800,00	2.029.700,00	2.090.100,00	2.152.100,00	2.206.000,00
2211	Personalaufwand (Bezüge, Nebengeb., Mehrleistungen)	1.581.900,00	1.629.300,00	1.678.300,00	1.728.500,00	1.780.400,00
2212	Gesetzlicher und freiwilliger Sozialaufwand	406.800,00	400.400,00	411.800,00	423.600,00	425.600,00
2213	Sonstiger Personalaufwand					
2214	Nicht finanzierungswirksamer Personalaufwand	29.100,00				
222	Sachaufwand (ohne Transferaufwand)	4.119.600,00	3.284.300,00	3.257.700,00	3.254.900,00	3.206.900,00
2221	Gebrauchs- und Verbrauchsgüter, Handelswaren	156.500,00	133.300,00	134.000,00	134.600,00	134.800,00
2222	Verwaltungs- und Betriebsaufwand	285.200,00	290.800,00	279.900,00	283.700,00	286.700,00

MVAG	Mittelverwendungs- und aufbringungsgruppen (1. und 2. Ebene)	VA 2020	Plan 2021	Plan 2022	Plan 2023	Plan 2024
2223	Leasing- und Mietaufwand	172.800,00	153.000,00	155.000,00	155.800,00	156.600,00
2224	Instandhaltung	383.000,00	261.100,00	261.300,00	266.900,00	265.400,00
2225	Sonstiger Sachaufwand	1.827.600,00	1.191.700,00	1.192.400,00	1.215.000,00	1.198.400,00
2226	Nicht finanzierungswirksamer Sachaufwand	1.294.500,00	1.254.400,00	1.235.100,00	1.198.900,00	1.165.000,00
223	Transferaufwand (laufende Transfers und Kapitaltransfers)	3.480.500,00	3.462.300,00	3.533.800,00	3.607.300,00	3.683.100,00
2231	Transferaufwand an Träger des öffentlichen Rechts	2.558.000,00	2.533.400,00	2.594.400,00	2.657.500,00	2.722.700,00
2232	Transferaufwand an Beteiligungen					
2233	Transferaufwand an Unternehmen (mit Finanzunternehmen)	757.600,00	777.600,00	787.200,00	796.800,00	806.600,00
2234	Transferaufwand an Haushalte und Organisationen ohne Erwerbscharakter	164.900,00	151.300,00	152.200,00	153.000,00	153.800,00
2235	Transferaufwand an das Ausland					
2236	Investitions- und Tilgungszuschüsse zwischen Unternehmungen und Betrieben der Gebietskörperschaft und der Gebietskörperschaft					
2237	Nicht finanzierungswirksamer Transferaufwand					
224	Finanzaufwand	49.400,00	44.800,00	41.500,00	38.300,00	35.400,00
2241	Zinsen aus Finanzschulden, Finanzierungsleasing, Forderungskauf und derivativen Finanzinstrumenten mit Grundgeschäft	48.700,00	44.100,00	40.800,00	37.600,00	34.700,00
2242	Zinsen und sonstige Aufwendungen aus derivativen Finanzinstrumenten ohne Grundgeschäft					
2243	Gewinnentnahmen von Unternehmungen und marktbestimmten Betrieben der Gebietskörperschaft (innerhalb der Gebietskörperschaft)					
2244	Sonstiger Finanzaufwand	700,00	700,00	700,00	700,00	700,00
2245	Nicht finanzierungswirksamer Finanzaufwand					
22	Summe Aufwendungen	9.667.300,00	8.821.100,00	8.923.100,00	9.052.600,00	9.131.400,00
SA0	Saldo (0) Nettoergebnis (21 - 22)	-292.300,00	-512.000,00	-454.400,00	-714.800,00	-721.700,00
230	Entnahmen von Haushaltsrücklagen	6.000,00	0,00	0,00	0,00	0,00
2301	Entnahmen von Haushaltsrücklagen	6.000,00				
240	Zuweisung an Haushaltsrücklagen	289.700,00	36.000,00	36.000,00	36.000,00	36.000,00
2401	Zuweisung an Haushaltsrücklagen	289.700,00	36.000,00	36.000,00	36.000,00	36.000,00
23	Summe Haushaltsrücklagen	-283.700,00	-36.000,00	-36.000,00	-36.000,00	-36.000,00
SA00	Nettoergebnis nach Zuweisung und Entnahmen von Haushaltsrücklagen (Saldo 0 +/- SU23)	-576.000,00	-548.000,00	-490.400,00	-750.800,00	-757.700,00

MFP - Finanzierungshaushalt Gesamt 1. und 2. Ebene
- interne Vergütungen enthalten

MVAG	Mittelverwendungs- und aufbringungsgruppen (1. und 2. Ebene)	VA 2020	Plan 2021	Plan 2022	Plan 2023	Plan 2024
311	Einzahlungen aus der operativen Verwaltungstätigkeit	8.656.700,00	8.072.500,00	8.248.800,00	8.123.100,00	8.208.600,00
3111	Einzahlungen aus eigenen Abgaben	1.516.100,00	1.388.100,00	1.388.100,00	1.388.100,00	1.388.100,00
3112	Einzahlungen aus Ertragsanteilen	4.179.000,00	4.262.600,00	4.347.900,00	4.434.900,00	4.523.600,00
3113	Einzahlungen aus Gebühren	1.668.700,00	1.668.700,00	1.668.700,00	1.668.700,00	1.668.700,00
3114	Einzahlungen aus Leistungen	348.900,00	354.400,00	219.400,00	224.400,00	219.400,00
3115	Einzahlungen aus Besitz und wirtschaftlicher Tätigkeit	340.400,00	342.400,00	347.800,00	349.500,00	350.700,00
3116	Einzahlungen aus Veräußerung von geringwertigen Wirtschaftsgütern (GWG) und sonstige Einzahlungen	603.600,00	56.300,00	276.900,00	57.500,00	58.100,00
312	Einzahlungen aus Transfers (ohne Kapitaltransfers)	649.700,00	180.000,00	163.300,00	158.100,00	145.400,00
3121	Transferzahlungen von Trägern des öffentlichen Rechts	603.100,00	136.300,00	124.700,00	123.000,00	117.600,00
3122	Transferzahlungen von Beteiligungen					
3123	Transferzahlungen von Unternehmen (inkl. Finanzunternehmen)	19.600,00	16.500,00	11.200,00	7.500,00	
3124	Transferzahlungen von Haushalte und Organisationen ohne Erwerbscharakter	27.000,00	27.200,00	27.400,00	27.600,00	27.800,00
3125	Transferzahlungen vom Ausland					
3126	Investitions- und Tilgungszuschüsse zwischen Unternehmungen und Betrieben der Gebietskörperschaft und der Gebietskörperschaft					
313	Einzahlungen aus Finanzerträgen	600,00	600,00	600,00	600,00	600,00
3131	Einzahlungen aus Zinserträgen	600,00	600,00	600,00	600,00	600,00
3133	Einzahlungen aus Gewinnentnahmen von marktbestimmten Betrieben					
3134	Sonstige Einzahlungen aus Finanzerträgen					
3135	Einzahlungen aus Dividenden/Gewinnausschüttungen					
31	Summe Einzahlungen operative Gebarung	9.307.000,00	8.253.100,00	8.412.700,00	8.281.800,00	8.354.600,00
321	Auszahlungen aus Personalaufwand	1.988.700,00	2.029.700,00	2.090.100,00	2.152.100,00	2.206.000,00
3211	Auszahlungen für Personalaufwand Bezüge, Nebengebühren, und Mehrleistungsvergütungen)	1.581.900,00	1.629.300,00	1.678.300,00	1.728.500,00	1.780.400,00
3212	Auszahlungen für gesetzliche und freiwillige Sozialaufwendungen	406.800,00	400.400,00	411.800,00	423.600,00	425.600,00
3213	Auszahlungen aus sonstigem Personalaufwand					
322	Auszahlungen aus Sachaufwand (ohne Transferaufwand)	2.840.100,00	2.044.900,00	2.037.600,00	2.071.000,00	2.056.900,00
3221	Auszahlungen für Gebrauchs- und Verbrauchsgüter, Handelswaren	171.500,00	148.300,00	149.000,00	149.600,00	149.800,00
3222	Auszahlungen für Verwaltungs- und Betriebsaufwand	285.200,00	290.800,00	279.900,00	283.700,00	286.700,00
3223	Auszahlungen für Leasing- und Mietaufwand	172.800,00	153.000,00	155.000,00	155.800,00	156.600,00
3224	Auszahlungen für Instandhaltung	383.000,00	261.100,00	261.300,00	266.900,00	265.400,00
3225	Sonstige Auszahlungen aus Sachaufwand	1.827.600,00	1.191.700,00	1.192.400,00	1.215.000,00	1.198.400,00
323	Auszahlungen aus Transfers (ohne Kapitaltransfers)	3.464.600,00	3.452.700,00	3.524.300,00	3.597.800,00	3.673.600,00
3231	Transferzahlungen an Träger des öffentlichen Rechts	2.558.000,00	2.533.400,00	2.594.400,00	2.657.500,00	2.722.700,00
3232	Transferzahlungen an Beteiligungen					

MVAG	Mittelverwendungs- und aufbringungsgruppen (1. und 2. Ebene)	VA 2020	Plan 2021	Plan 2022	Plan 2023	Plan 2024
3233	Transferzahlungen an Unternehmen (inkl. Finanzunternehmen)	757.600,00	777.600,00	787.200,00	796.800,00	806.600,00
3234	Transferzahlungen an Haushalte und Organisationen ohne Erwerbscharakter	149.000,00	141.700,00	142.700,00	143.500,00	144.300,00
3235	Transferzahlungen an das Ausland					
3236	Investitions- und Tilgungszuschüsse zwischen Unternehmungen und Betrieben der Gebietskörperschaft und der Gebietskörperschaft					
324	Auszahlungen aus Finanzaufwand	49.400,00	44.800,00	41.500,00	38.300,00	35.400,00
3241	Auszahlungen für Zinsaufwand, für Finanzierungsleasing, für Forderungskauf, für Finanzschulden und derivative Finanzinstrumente mit Grundgeschäft	48.700,00	44.100,00	40.800,00	37.600,00	34.700,00
3242	Auszahlungen für Zinsen aus derivativen Finanzinstrumenten ohne Grundgeschäft					
3243	Auszahlung aus Gewinnentnahmen von marktbestimmten Betrieben					
3244	Sonstige Auszahlungen aus Finanzaufwendungen	700,00	700,00	700,00	700,00	700,00
32	Summe Auszahlungen operative Gebarung	8.342.800,00	7.572.100,00	7.693.500,00	7.859.200,00	7.971.900,00
SA1	Saldo (1) Geldfluss aus der Operativen Gebarung (31 – 32)	964.200,00	681.000,00	719.200,00	422.600,00	382.700,00
331	Einzahlungen aus der Investitionstätigkeit	1.127.700,00	0,00	0,00	0,00	0,00
3311	Einzahlungen aus der Veräußerung von immateriellem Vermögen					
3312	Einzahlungen aus der Veräußerung von Grundstücken und Grundstückeinrichtungen	1.127.700,00				
3313	Einzahlungen aus der Veräußerung von Gebäuden und Bauten					
3314	Einzahlungen aus der Veräußerung von technischen Anlagen, Fahrzeuge und Maschinen					
3315	Einzahlungen aus der Veräußerung von Amts-, Betriebs- und Geschäftsausstattung					
3316	Einzahlungen aus der Veräußerung von Kulturgütern					
3317	Einzahlungen aus der Veräußerung von Beteiligungen					
332	Einzahlungen aus der Rückzahlung von Darlehen sowie gewährten Vorschüssen	0,00	0,00	0,00	0,00	0,00
3321	Einzahlungen aus Darlehen an Träger des öffentlichen Rechts					
3322	Einzahlungen aus Darlehen an Beteiligungen					
3323	Einzahlungen aus Darlehen an Unternehmen und Haushalte					
3325	Einzahlungen aus Vorschüssen und Anzahlungen					
333	Einzahlungen aus Kapitaltransfers	204.600,00	32.700,00	905.700,00	25.700,00	25.700,00
3331	Kapitaltransferzahlungen von Trägern des öffentlichen Rechts	179.100,00	7.200,00	880.200,00	200,00	200,00
3332	Kapitaltransferzahlungen von Beteiligungen					
3333	Kapitaltransferzahlungen von Unternehmen					
3334	Kapitaltransferzahlungen von Haushalten und Organisationen ohne Erwerbscharakter	25.500,00	25.500,00	25.500,00	25.500,00	25.500,00
3335	Kapitaltransferzahlungen vom Ausland					
33	Summe Einzahlungen investive Gebarung	1.332.300,00	32.700,00	905.700,00	25.700,00	25.700,00
341	Auszahlungen aus der Investitionstätigkeit	3.684.200,00	883.000,00	183.000,00	183.000,00	183.000,00

MVAG	Mittelverwendungs- und aufbringungsgruppen (1. und 2. Ebene)	VA 2020	Plan 2021	Plan 2022	Plan 2023	Plan 2024
3411	Auszahlungen für den Erwerb von immateriellem Vermögen	2.500,00	1.800,00	1.800,00	1.800,00	1.800,00
3412	Auszahlungen für den Erwerb von Grundstücken und Grundstückseinrichtungen	2.844.400,00	869.000,00	169.000,00	169.000,00	169.000,00
3413	Auszahlungen für den Erwerb von Gebäuden und Bauten	216.000,00				
3414	Auszahlungen für den Erwerb von technischen Anlagen, Fahrzeuge und Maschinen	563.300,00	4.500,00	4.500,00	4.500,00	4.500,00
3415	Auszahlungen für den Erwerb von Amts-, Betriebs- und Geschäftsausstattung	58.000,00	7.700,00	7.700,00	7.700,00	7.700,00
3416	Auszahlungen für den Erwerb von Kulturgütern					
3417	Auszahlungen für den Erwerb von Beteiligungen					
342	Auszahlungen von gewährten Darlehen sowie gewährten Vorschüssen	0,00	0,00	0,00	0,00	0,00
3421	Auszahlung von Darlehen an Träger des öffentlichen Rechts					
3422	Auszahlung von Darlehen an Beteiligungen					
3423	Auszahlung von Darlehen an Unternehmen und Haushalte					
3424						
3425	Auszahlungen von Vorschüssen und Anzahlungen					
343	Auszahlungen aus Kapitaltransfers	15.900,00	9.600,00	9.500,00	9.500,00	9.500,00
3431	Kapitaltransferzahlungen an Träger des öffentlichen Rechts					
3432	Kapitaltransferzahlungen an Beteiligungen					
3433	Kapitaltransferzahlungen an Unternehmen (Finanzunternehmen)					
3434	Kapitaltransferzahlungen an Haushalte und Organisationen ohne Erwerbscharakter	15.900,00	9.600,00	9.500,00	9.500,00	9.500,00
3435	Kapitaltransferzahlungen an das Ausland					
34	Summe Auszahlungen investive Gebarung	3.700.100,00	892.600,00	192.500,00	192.500,00	192.500,00
SA2	Saldo (2) Geldfluss aus der Investiven Gebarung (33 – 34)	-2.367.800,00	-859.900,00	713.200,00	-166.800,00	-166.800,00
SA3	Saldo (3) Nettofinanzierungssaldo (Saldo 1 + Saldo 2)	-1.403.600,00	-178.900,00	1.432.400,00	255.800,00	215.900,00
351	Einzahlungen aus der Aufnahme von Finanzschulden	1.505.900,00	700.800,00	700,00	800,00	700,00
3511	Einzahlungen aus empfangenen Darlehen von öffentlichen Körperschaften und Rechtsträgern	700,00	800,00	700,00	800,00	700,00
3512	Einzahlungen aus empfangenen Darlehen von Beteiligungen					
3513	Einzahlungen aus empfangenen Darlehen von Unternehmen und privaten Haushalten					
3514	Einzahlungen aus Finanzschulden (Finanzunternehmen)	1.505.200,00	700.000,00			
353	Einzahlungen infolge eines Kapitaltausch bei derivativen Finanzinstrumenten mit Grundgeschäft	0,00	0,00	0,00	0,00	0,00
3530	Einzahlungen infolge eines Kapitaltausch bei derivativen Finanzinstrumenten mit Grundgeschäft					
355	Einzahlungen aus dem Abgang von Finanzinstrumenten	0,00	0,00	0,00	0,00	0,00
3550	Einzahlungen aus dem Abgang von Finanzinstrumenten					

MVAG	Mittelverwendungs- und aufbringungsgruppen (1. und 2. Ebene)	VA 2020	Plan 2021	Plan 2022	Plan 2023	Plan 2024
35	Summe Einzahlungen aus der Finanzierungstätigkeit	1.505.900,00	700.800,00	700,00	800,00	700,00
361	Auszahlungen aus der Tilgung von Finanzschulden	384.600,00	356.400,00	1.426.800,00	245.600,00	189.700,00
3611	Auszahlungen aus empfangenen Darlehen von öffentlichen Körperschaften und Rechtsträgern					
3612	Auszahlungen aus empfangenen Darlehen von Beteiligungen					
3613	Auszahlungen aus empfangenen Darlehen von Unternehmen und privaten Haushalten					
3614	Auszahlungen aus Finanzschulden	351.900,00	323.100,00	1.393.000,00	211.200,00	154.700,00
3615	Auszahlung aus der Rückzahlung von Leasingverbindlichkeiten	32.700,00	33.300,00	33.800,00	34.400,00	35.000,00
363	Auszahlungen infolge eines Kapitaltausch bei derivativen Finanzinstrumenten mit Grundgeschäft	0,00	0,00	0,00	0,00	0,00
3630	Auszahlungen infolge eines Kapitaltausch bei derivativen Finanzinstrumenten mit Grundgeschäft					
365	Auszahlungen für den Erwerb von Finanzinstrumenten	0,00	0,00	0,00	0,00	0,00
3650	Auszahlungen für den Erwerb von Finanzinstrumenten					
36	Summe Auszahlungen aus der Finanzierungstätigkeit	384.600,00	356.400,00	1.426.800,00	245.600,00	189.700,00
SA4	Saldo (4) Geldfluss aus der Finanzierungstätigkeit (35 – 36)	1.121.300,00	344.400,00	-1.426.100,00	-244.800,00	-189.000,00
SA5	Saldo (5) Geldfluss aus der voranschlagswirksamen Gebarung (Saldo 3 + Saldo 4)	-282.300,00	165.500,00	6.300,00	11.000,00	26.900,00

Haushaltspotential (aufbauend auf der Ergebnisrechnung)

MVAG	Mittelverwendungs- und -aufbringungsgruppen	Mittelaufbringung	Mittelverwendung	Saldo
211	Erträge aus der operativen Verwaltungstätigkeit	8.668.700,00		
212	Erträge aus Transfers	705.700,00		
213	Finanzerträge	600,00		
Summe Erträge (SU 21)		9.375.000,00		
2117	Nicht finanzierungswirksame operative Erträge (Auflösung von Rückstellungen und Aktivierte Eigenleistungen)	-12.000,00		
2127	Nicht finanzierungswirksamer Transferertrag (Auflösung von Investitionszuschüssen)	-56.000,00		
2136	Sonstige nicht finanzierungswirksame Finanzerträge (Auflösung von RS Bewertung von Beteiligungen und aktiven Finanzinstrumenten)			
Nicht finanzwirksame Erträge		-68.000,00		
Finanzwirksame Erträge		9.307.000,00		
221	Personalaufwand		2.017.800,00	
222	Sachaufwand (ohne Transferaufwand)		4.119.600,00	
223	Transferaufwand (laufende Transfers und Kapitaltransfers)		3.480.500,00	
224	Finanzaufwand		49.400,00	
Summe Aufwendungen (SU 22)			9.667.300,00	
2214	Nicht finanzierungswirksamer Personalaufwand (Dotierung RS für Abfertigungen, Jubiläum u. nicht konsumierte Urlaube)		-29.100,00	
2226	Nicht finanzierungswirksamer Sachaufwand (inkl. Abschreibungen, Dotierung von RS Prozess, ausstehende Rechnungen)		-1.294.500,00	
2237	Nicht finanzierungswirksamer Transferaufwand (Dotierungen von RS f. Pensionen)			
2245	Nicht finanzierungswirksamer Finanzaufwand (Wertberichtigungen zu Finanzinstrumenten, Aufwendungen aus der Bewertung von Beteiligungen)			
Nicht finanzwirksame Aufwendungen			-1.323.600,00	
Finanzwirksame Aufwendungen			8.343.700,00	
Finanzwirksames Ergebnis		9.307.000,00	8.343.700,00	963.300,00

MVAG	Mittelverwendungs- und -aufbringungsgruppen	Mittelaufbringung	Mittelverwendung	Saldo
332	Einzahlungen aus der Rückzahlung von Darlehen sowie gewährten Vorschüssen (ohne 3325 mit Projektcode - Anzahlungen)			
1141	Vorräte (+ Veränderung)			
1142	Gegebene Anzahlungen auf Vorräte (+ Veränderung) wiederkehrende Einzahlungen der Kontengruppe 00-06, die keinem Projekt zugeordnet sind			
2301	Entnahmen von Haushaltsrücklagen (Kontengruppe 893)			
Jährliche wiederkehrende Einzahlungen		0,00		
36	Auszahlungen aus der Finanzierungstätigkeit		384.600,00	
2401	Zuweisung an Haushaltsrücklagen (Kontengruppe 793)			
342	Auszahlungen von gewährten Darlehen sowie gewährten Vorschüssen (ohne 3425 mit Projektcode - Anzahlungen)			
1141	Vorräte (- Veränderung)			
1142	Gegebene Anzahlungen auf Vorräte (- Veränderung) wiederkehrende Klein-Investitionen der Kontengruppe 00-06, die keinem Projekt zugeordnet sind		235.700,00	
Jährliche wiederkehrende Auszahlungen			620.300,00	
Kontengruppe 871, KT der Ergebnisrechnung, mit Projektcode (BZ)		-389.600,00		
Summe Kapitaltransfers der Ergebnisrechnung		-389.600,00		
Jährliches Haushaltspotential		8.917.400,00	8.964.000,00	-46.600,00
Jährliches Haushaltspotential		-46.600,00		
kumuliertes Haushaltspotential zum 31.12.2019 (Vorjahr)				
Verfügbares Haushaltspotential		-46.600,00		
<i>davon (dient ausschließlich der Information) Kontengruppe 871, KT der Ergebnisrechnung, ohne Projektcode (sind BZ zum Haushaltsausgleich)</i>		4.000,00		
2401	Zuweisung an Haushaltsrücklagen (Kontengruppe 794)		289.700,00	
2401	Zuweisung an Haushaltsrücklagen (Kontengruppe 795)			
Jährliche Aufwände für Rücklagen			289.700,00	
2301	Entnahmen von Haushaltsrücklagen (Kontengruppe 894)	6.000,00		
2301	Entnahmen von Haushaltsrücklagen (Kontengruppe 895)			
Jährliche RL-Erträge f. Investitionen (finanzw.)		6.000,00		
Endbestand kumuliertes Haushaltspotential		-40.600,00	289.700,00	-330.300,00

Nachweis der Investitionstätigkeit

Vorhaben	Vorhabensbezeichnung	RA 2018	VA bis 2019	VA 2020	Plan 2021	Plan 2022	Plan 2023	Plan 2024	Plan Gesamt
Konto	Bezeichnung								
1001630	Freiwillige Feuerwehr BBG (2019 bis 2020)								
	Auszahlungen - Investitionen - Mittelverwendung			357.400,00	0,00	0,00	0,00	0,00	357.400,00
	Anschaffungs- oder Herstellungskosten			357.400,00	0,00	0,00	0,00	0,00	357.400,00
	5/163000-040000 Ankauf Fahrzeug			357.400,00					357.400,00
	Einzahlungen - Finanzierung - Mittelherkunft			357.400,00	0,00	0,00	0,00	0,00	357.400,00
	Mittel aus Geldfluss aus der operativen Gebarung			115.600,00	0,00	0,00	0,00	0,00	115.600,00
	6/163000+829910 Haushaltsausgleich			115.600,00					115.600,00
	Bedarfszuweisungen/KTZ			120.900,00	0,00	0,00	0,00	0,00	120.900,00
	6/163000+871000 Bedarfszuweisung			120.900,00					120.900,00
	Haushaltsrücklagen/Zahlungsmittelreserven			0,00	0,00	0,00	0,00	0,00	0,00
	Sonstige Kapitaltransfers und Subventionen			120.900,00	0,00	0,00	0,00	0,00	120.900,00
	6/163000+301000 Kapitaltransfers von Ländern, Landesfonds und Landeskammern			120.900,00					120.900,00
	Darlehen			0,00	0,00	0,00	0,00	0,00	0,00
	Finanzierungsleasing			0,00	0,00	0,00	0,00	0,00	0,00
	Veräußerung langfristiges Vermögen und sonstiges			0,00	0,00	0,00	0,00	0,00	0,00
Finanzierungsergebnis 1001630				0,00	0,00	0,00	0,00	0,00	0,00
				<i>inklusive Vorjahre</i>	0,00	0,00	0,00	0,00	

Vorhaben	Vorhabensbezeichnung	RA 2018	VA bis 2019	VA 2020	Plan 2021	Plan 2022	Plan 2023	Plan 2024	Plan Gesamt
Konto	Bezeichnung								
1005300	Rot-Kreuz-Zentrale (ab 2018)								
	Auszahlungen - Investitionen - Mittelverwendung			210.400,00	0,00	0,00	0,00	0,00	210.400,00
	Anschaffungs- oder Herstellungskosten			210.400,00	0,00	0,00	0,00	0,00	210.400,00
	5/530000-000010 Gebäude			210.400,00					210.400,00
	Einzahlungen - Finanzierung - Mittelherkunft			210.400,00	0,00	0,00	0,00	0,00	210.400,00
	Mittel aus Geldfluss aus der operativen Gebarung			0,00	0,00	0,00	0,00	0,00	0,00
	Bedarfszuweisungen/KTZ			105.200,00	0,00	0,00	0,00	0,00	105.200,00
	6/530000+871000 Bedarfszuweisung			105.200,00					105.200,00
	Haushaltsrücklagen/Zahlungsmittelreserven			0,00	0,00	0,00	0,00	0,00	0,00
	Sonstige Kapitaltransfers und Subventionen			0,00	0,00	0,00	0,00	0,00	0,00
	Darlehen			105.200,00	0,00	0,00	0,00	0,00	105.200,00
	10024/1 Rot-Kreuz-Zentrale			105.200,00					105.200,00
	Finanzierungsleasing			0,00	0,00	0,00	0,00	0,00	0,00
	Veräußerung langfristiges Vermögen und sonstiges			0,00	0,00	0,00	0,00	0,00	0,00
Finanzierungsergebnis 1005300				0,00	0,00	0,00	0,00	0,00	0,00
				<i>inklusive Vorjahre</i>	0,00	0,00	0,00	0,00	

Vorhaben	Vorhabensbezeichnung	RA 2018	VA bis 2019	VA 2020	Plan 2021	Plan 2022	Plan 2023	Plan 2024	Plan Gesamt
Konto	Bezeichnung								
1816003	ÖB Brinkschulte-Gasse (ab 2019)								
	Auszahlungen - Investitionen - Mittelverwendung			6.000,00	0,00	0,00	0,00	0,00	6.000,00
	Anschaffungs- oder Herstellungskosten			6.000,00	0,00	0,00	0,00	0,00	6.000,00
	5/816003-050500 Brinkschule-Gasse			6.000,00					6.000,00
	Einzahlungen - Finanzierung - Mittelherkunft			6.000,00	0,00	0,00	0,00	0,00	6.000,00
	Mittel aus Geldfluss aus der operativen Gebarung			0,00	0,00	0,00	0,00	0,00	0,00
	Bedarfszuweisungen/KTZ			0,00	0,00	0,00	0,00	0,00	0,00
	Haushaltsrücklagen/Zahlungsmittelreserven			6.000,00	0,00	0,00	0,00	0,00	6.000,00
	6/816003+894000 Entnahmen von RL Infrastruktur			6.000,00					6.000,00
	Sonstige Kapitaltransfers und Subventionen			0,00	0,00	0,00	0,00	0,00	0,00
	Darlehen			0,00	0,00	0,00	0,00	0,00	0,00
	Finanzierungsleasing			0,00	0,00	0,00	0,00	0,00	0,00
	Veräußerung langfristiges Vermögen und sonstiges			0,00	0,00	0,00	0,00	0,00	0,00
Finanzierungsergebnis 1816003				0,00	0,00	0,00	0,00	0,00	0,00
				<i>inklusive Vorjahre</i>	0,00	0,00	0,00	0,00	

Vorhaben	Vorhabensbezeichnung	RA 2018	VA bis 2019	VA 2020	Plan 2021	Plan 2022	Plan 2023	Plan 2024	Plan Gesamt
Konto	Bezeichnung								
2000000	Sonstige Investitionen (ab 2020)								
	Auszahlungen - Investitionen - Mittelverwendung			238.200,00	73.000,00	73.000,00	73.000,00	73.000,00	530.200,00
	Anschaffungs- oder Herstellungskosten			238.200,00	73.000,00	73.000,00	73.000,00	73.000,00	530.200,00
1/010000-070000	Nutzungsrecht Kellerräume			1.300,00	1.300,00	1.300,00	1.300,00	1.300,00	6.500,00
1/010001-042000	Amts-, Betriebs- und Geschäftsausstattung			45.000,00	2.000,00	2.000,00	2.000,00	2.000,00	53.000,00
1/010001-070000	Ankauf Software			500,00	500,00	500,00	500,00	500,00	2.500,00
1/163000-020000	Anschaffung Geräte/Maschinen			2.300,00	1.000,00	1.000,00	1.000,00	1.000,00	6.300,00
1/163000-070000	Aktivierungsfähige Rechte (immaterielle Vermögenswerte)			700,00					700,00
1/163100-042000	Betriebsausstattung			3.200,00					3.200,00
1/180000-020000	Ankauf von Maschinen und Geräten			16.000,00					16.000,00
1/211000-042000	Schulmöbel, Lehrmittel Betriebsausstattung			500,00	500,00	500,00	500,00	500,00	2.500,00
1/240000-042000	Betriebsausstattung			3.200,00	3.000,00	3.000,00	3.000,00	3.000,00	15.200,00
1/240200-010000	Gebäude und Bauten			1.000,00					1.000,00
1/240200-042000	Betriebsausstattung			600,00	500,00	500,00	500,00	500,00	2.600,00
1/640000-002002	Straßenbauten Bodenmarkierungen			5.000,00	5.000,00	5.000,00	5.000,00	5.000,00	25.000,00
1/640000-005000	Anlagen zu Straßenbauten			2.000,00	2.000,00	2.000,00	2.000,00	2.000,00	10.000,00
1/649000-010000	Autobuswartehäuschen			16.000,00					16.000,00
1/814000-020000	Ankauf von Maschinen und Geräten			1.800,00	1.500,00	1.500,00	1.500,00	1.500,00	7.800,00
1/814000-030000	Werkzeuge			8.500,00	2.000,00	2.000,00	2.000,00	2.000,00	16.500,00
1/814000-040000	Ankauf Fahrzeug			32.100,00					32.100,00
1/814000-042000	Betriebsausstattung			4.500,00	700,00	700,00	700,00	700,00	7.300,00
1/816000-050000	Investitionen ÖB			10.000,00					10.000,00
1/817000-006000	Neuanlage von Wegen, Mauern Etc.			2.000,00	2.000,00	2.000,00	2.000,00	2.000,00	10.000,00
1/817000-050400	Grabanlagen Errichtung			12.000,00					12.000,00
1/851000-004000	Investitionen Kanalnetz			40.000,00	50.000,00	50.000,00	50.000,00	50.000,00	240.000,00
1/853400-042000	Hpt 31/Kinder - Betriebsausstattung			500,00	500,00	500,00	500,00	500,00	2.500,00
1/853600-042000	Hauptstr. 36-38 / Schülertreff Betriebsausstattung			500,00	500,00	500,00	500,00	500,00	2.500,00
1/894000-010000	Gebäude			29.000,00					29.000,00
	Einzahlungen - Finanzierung - Mittelherkunft			0,00	0,00	0,00	0,00	0,00	0,00
	Mittel aus Geldfluss aus der operativen Gebarung			0,00	0,00	0,00	0,00	0,00	0,00
	Bedarfszuweisungen/KTZ			0,00	0,00	0,00	0,00	0,00	0,00

Vorhaben	Vorhabensbezeichnung	RA 2018	VA bis 2019	VA 2020	Plan 2021	Plan 2022	Plan 2023	Plan 2024	Plan Gesamt
Konto	Bezeichnung								
	Haushaltsrücklagen/Zahlungsmittelreserven			0,00	0,00	0,00	0,00	0,00	0,00
	Sonstige Kapitaltransfers und Subventionen			0,00	0,00	0,00	0,00	0,00	0,00
	Darlehen			0,00	0,00	0,00	0,00	0,00	0,00
	Finanzierungsleasing			0,00	0,00	0,00	0,00	0,00	0,00
	Veräußerung langfristiges Vermögen und sonstiges			0,00	0,00	0,00	0,00	0,00	0,00
Finanzierungsergebnis 2000000				-238.200,00	-73.000,00	-73.000,00	-73.000,00	-73.000,00	-530.200,00
				<i>inklusive Vorjahre</i>	-311.200,00	-384.200,00	-457.200,00	-530.200,00	

Vorhaben	Vorhabensbezeichnung	RA 2018	VA bis 2019	VA 2020	Plan 2021	Plan 2022	Plan 2023	Plan 2024	Plan Gesamt
Konto	Bezeichnung								
1006120	Gemeindestraßenbau (1990 bis 2099)								
	Auszahlungen - Investitionen - Mittelverwendung			189.000,00	110.000,00	110.000,00	110.000,00	110.000,00	629.000,00
	Anschaffungs- oder Herstellungskosten			189.000,00	110.000,00	110.000,00	110.000,00	110.000,00	629.000,00
	5/612000-002000 Güterwege			10.000,00	10.000,00	10.000,00	10.000,00	10.000,00	50.000,00
	5/612000-002100 Grundablosen			22.000,00					22.000,00
	5/612000-002502 Diverse Vorhaben			10.000,00	100.000,00	100.000,00	100.000,00	100.000,00	410.000,00
	5/612000-002503 Am Wehrgraben			50.000,00					50.000,00
	5/612000-002506 Karl-Heinz-Brinkschulte-Gasse			52.000,00					52.000,00
	5/612000-002507 Parkring			15.000,00					15.000,00
	5/612000-002510 Schwarze Brücke			30.000,00					30.000,00
	Einzahlungen - Finanzierung - Mittelherkunft			189.000,00	110.000,00	110.000,00	110.000,00	110.000,00	629.000,00
	Mittel aus Geldfluss aus der operativen Gebarung			55.500,00	6.500,00	6.500,00	6.500,00	6.500,00	81.500,00
	6/612000+829910 Haushaltsausgleich			55.500,00	6.500,00	6.500,00	6.500,00	6.500,00	81.500,00
	Bedarfszuweisungen/KTZ			133.500,00	103.500,00	103.500,00	103.500,00	103.500,00	547.500,00
	6/612000+871000 Landessubvention Güterwege			1.800,00	1.800,00	1.800,00	1.800,00	1.800,00	9.000,00
	6/612000+871100 Bedarfszuweisungen Güterwege			1.700,00	1.700,00	1.700,00	1.700,00	1.700,00	8.500,00
	6/612000+871200 Bedarfszuweisungen Strassen			130.000,00	100.000,00	100.000,00	100.000,00	100.000,00	530.000,00
	Haushaltsrücklagen/Zahlungsmittelreserven			0,00	0,00	0,00	0,00	0,00	0,00
	Sonstige Kapitaltransfers und Subventionen			0,00	0,00	0,00	0,00	0,00	0,00
	Darlehen			0,00	0,00	0,00	0,00	0,00	0,00
	Finanzierungsleasing			0,00	0,00	0,00	0,00	0,00	0,00
	Veräußerung langfristiges Vermögen und sonstiges			0,00	0,00	0,00	0,00	0,00	0,00
Finanzierungsergebnis 1006120				0,00	0,00	0,00	0,00	0,00	0,00
				<i>inklusive Vorjahre</i>	0,00	0,00	0,00	0,00	

Vorhaben	Vorhabensbezeichnung	RA 2018	VA bis 2019	VA 2020	Plan 2021	Plan 2022	Plan 2023	Plan 2024	Plan Gesamt
Konto	Bezeichnung								
1006390	Hochwasserschutz (ab 2019)								
	Auszahlungen - Investitionen - Mittelverwendung			400.000,00	700.000,00	1.100.000,00	0,00	0,00	2.200.000,00
	Anschaffungs- oder Herstellungskosten			400.000,00	700.000,00	1.100.000,00	0,00	0,00	2.200.000,00
5/639000-004000	Hochwasserschutz Lourdesgrotte und andere			400.000,00	700.000,00				1.100.000,00
5/639000-346000	Tilgung Finanzsonderaktion					1.100.000,00			1.100.000,00
	Einzahlungen - Finanzierung - Mittelherkunft			400.000,00	700.000,00	1.100.000,00	0,00	0,00	2.200.000,00
	Mittel aus Geldfluss aus der operativen Gebarung			0,00	0,00	220.000,00	0,00	0,00	220.000,00
6/639000+829910	Haushaltsausgleich					220.000,00			220.000,00
	Bedarfszuweisungen/KTZ			0,00	0,00	0,00	0,00	0,00	0,00
	Haushaltsrücklagen/Zahlungsmittelreserven			0,00	0,00	0,00	0,00	0,00	0,00
	Sonstige Kapitaltransfers und Subventionen			0,00	0,00	880.000,00	0,00	0,00	880.000,00
6/639000+300000	Kapitaltransfers von Bund, Bundesfonds und Bundeskammern					880.000,00			880.000,00
	Darlehen			400.000,00	700.000,00	0,00	0,00	0,00	1.100.000,00
10028/1	Hochwasserschutz			400.000,00	700.000,00				1.100.000,00
	Finanzierungsleasing			0,00	0,00	0,00	0,00	0,00	0,00
	Veräußerung langfristiges Vermögen und sonstiges			0,00	0,00	0,00	0,00	0,00	0,00
Finanzierungsergebnis 1006390				0,00	0,00	0,00	0,00	0,00	0,00
				<i>inklusive Vorjahre</i>	0,00	0,00	0,00	0,00	

Vorhaben	Vorhabensbezeichnung	RA 2018	VA bis 2019	VA 2020	Plan 2021	Plan 2022	Plan 2023	Plan 2024	Plan Gesamt
Konto	Bezeichnung								
1008140	Ankauf Kommunalfahrzeuge (2009 bis 2020)								
	Auszahlungen - Investitionen - Mittelverwendung			145.200,00	0,00	0,00	0,00	0,00	145.200,00
	Anschaffungs- oder Herstellungskosten			145.200,00	0,00	0,00	0,00	0,00	145.200,00
	5/814000-040003 Ankauf Fahrzeuge			145.200,00					145.200,00
	Einzahlungen - Finanzierung - Mittelherkunft			145.200,00	0,00	0,00	0,00	0,00	145.200,00
	Mittel aus Geldfluss aus der operativen Gebarung			115.200,00	0,00	0,00	0,00	0,00	115.200,00
	6/814000+829910 Haushaltsausgleich			115.200,00					115.200,00
	Bedarfszuweisungen/KTZ			30.000,00	0,00	0,00	0,00	0,00	30.000,00
	6/814000+871000 Kapitaltransfers aus Gemeinde-Bedarfszuweisungsmittel			30.000,00					30.000,00
	Haushaltsrücklagen/Zahlungsmittelreserven			0,00	0,00	0,00	0,00	0,00	0,00
	Sonstige Kapitaltransfers und Subventionen			0,00	0,00	0,00	0,00	0,00	0,00
	Darlehen			0,00	0,00	0,00	0,00	0,00	0,00
	Finanzierungsleasing			0,00	0,00	0,00	0,00	0,00	0,00
	Veräußerung langfristiges Vermögen und sonstiges			0,00	0,00	0,00	0,00	0,00	0,00
Finanzierungsergebnis 1008140				0,00	0,00	0,00	0,00	0,00	0,00
				<i>inklusive Vorjahre</i>	0,00	0,00	0,00	0,00	

Vorhaben	Vorhabensbezeichnung	RA 2018	VA bis 2019	VA 2020	Plan 2021	Plan 2022	Plan 2023	Plan 2024	Plan Gesamt
Konto	Bezeichnung								
1008150	Freizeitpark und Sportanlagen (2015 bis 2099)								
	Auszahlungen - Investitionen - Mittelverwendung			25.000,00	0,00	0,00	0,00	0,00	25.000,00
	Anschaffungs- oder Herstellungskosten			25.000,00	0,00	0,00	0,00	0,00	25.000,00
	5/815000-050000 Investitionen Freizeitpark			25.000,00					25.000,00
	Einzahlungen - Finanzierung - Mittelherkunft			25.000,00	0,00	0,00	0,00	0,00	25.000,00
	Mittel aus Geldfluss aus der operativen Gebarung			25.000,00	0,00	0,00	0,00	0,00	25.000,00
	6/815000+829910 Haushaltsausgleich			25.000,00					25.000,00
	Bedarfszuweisungen/KTZ			0,00	0,00	0,00	0,00	0,00	0,00
	Haushaltsrücklagen/Zahlungsmittelreserven			0,00	0,00	0,00	0,00	0,00	0,00
	Sonstige Kapitaltransfers und Subventionen			0,00	0,00	0,00	0,00	0,00	0,00
	Darlehen			0,00	0,00	0,00	0,00	0,00	0,00
	Finanzierungsleasing			0,00	0,00	0,00	0,00	0,00	0,00
	Veräußerung langfristiges Vermögen und sonstiges			0,00	0,00	0,00	0,00	0,00	0,00
Finanzierungsergebnis 1008150				0,00	0,00	0,00	0,00	0,00	0,00
				<i>inklusive Vorjahre</i>	0,00	0,00	0,00	0,00	

Vorhaben	Vorhabensbezeichnung	RA 2018	VA bis 2019	VA 2020	Plan 2021	Plan 2022	Plan 2023	Plan 2024	Plan Gesamt
Konto	Bezeichnung								
1008402	Grundstücke (1990 bis 2099)								
	Auszahlungen - Investitionen - Mittelverwendung			253.700,00	0,00	0,00	0,00	0,00	253.700,00
	Anschaffungs- oder Herstellungskosten			253.700,00	0,00	0,00	0,00	0,00	253.700,00
5/840200-794000	Zuweisung an RL ÖB - Rückzahlung Darlehen			253.700,00					253.700,00
	Einzahlungen - Finanzierung - Mittelherkunft			253.700,00	0,00	0,00	0,00	0,00	253.700,00
	Mittel aus Geldfluss aus der operativen Gebarung			253.700,00	0,00	0,00	0,00	0,00	253.700,00
6/840200+001000	Verkauf von Grundstücken			253.700,00					253.700,00
	Bedarfszuweisungen/KTZ			0,00	0,00	0,00	0,00	0,00	0,00
	Haushaltsrücklagen/Zahlungsmittelreserven			0,00	0,00	0,00	0,00	0,00	0,00
	Sonstige Kapitaltransfers und Subventionen			0,00	0,00	0,00	0,00	0,00	0,00
	Darlehen			0,00	0,00	0,00	0,00	0,00	0,00
	Finanzierungsleasing			0,00	0,00	0,00	0,00	0,00	0,00
	Veräußerung langfristiges Vermögen und sonstiges			0,00	0,00	0,00	0,00	0,00	0,00
Finanzierungsergebnis 1008402				0,00	0,00	0,00	0,00	0,00	0,00
				<i>inklusive Vorjahre</i>	0,00	0,00	0,00	0,00	

Vorhaben	Vorhabensbezeichnung	RA 2018	VA bis 2019	VA 2020	Plan 2021	Plan 2022	Plan 2023	Plan 2024	Plan Gesamt
Konto	Bezeichnung								
1008510	Abwasserbeseitigung (1990 bis 2099)								
	Auszahlungen - Investitionen - Mittelverwendung			81.000,00	10.900,00	10.900,00	10.600,00	10.600,00	124.000,00
	Anschaffungs- oder Herstellungskosten			81.000,00	10.900,00	10.900,00	10.600,00	10.600,00	124.000,00
	5/851000-002503 Karl-Heinz-Brinkschulte-Gasse			11.000,00					11.000,00
	5/851000-728000 Digitalisierung Kanalkataster			70.000,00	10.900,00	10.900,00	10.600,00	10.600,00	113.000,00
	Einzahlungen - Finanzierung - Mittelherkunft			81.000,00	10.900,00	10.900,00	10.600,00	10.600,00	124.000,00
	Mittel aus Geldfluss aus der operativen Gebarung			70.000,00	0,00	0,00	0,00	0,00	70.000,00
	6/851000+829910 Haushaltsausgleich			70.000,00					70.000,00
	Bedarfszuweisungen/KTZ			0,00	0,00	0,00	0,00	0,00	0,00
	Haushaltsrücklagen/Zahlungsmittelreserven			0,00	0,00	0,00	0,00	0,00	0,00
	Sonstige Kapitaltransfers und Subventionen			11.000,00	10.900,00	10.900,00	10.600,00	10.600,00	54.000,00
	6/851000+301000 Zuschuss des NÖ WWF BA11			200,00	200,00	200,00	200,00	200,00	1.000,00
	6/851000+860000 Zuschuss Bund BA09 + BA10 + BA11			10.800,00	10.700,00	10.700,00	10.400,00	10.400,00	53.000,00
	Darlehen			0,00	0,00	0,00	0,00	0,00	0,00
	Finanzierungsleasing			0,00	0,00	0,00	0,00	0,00	0,00
	Veräußerung langfristiges Vermögen und sonstiges			0,00	0,00	0,00	0,00	0,00	0,00
Finanzierungsergebnis 1008510				0,00	0,00	0,00	0,00	0,00	0,00
				<i>inklusive Vorjahre</i>	0,00	0,00	0,00	0,00	0,00

Vorhaben	Vorhabensbezeichnung	RA 2018	VA bis 2019	VA 2020	Plan 2021	Plan 2022	Plan 2023	Plan 2024	Plan Gesamt
Konto	Bezeichnung								
1008940	Festsaal Bisamberg (2019 bis 2020)								
	Auszahlungen - Investitionen - Mittelverwendung			170.000,00	0,00	0,00	0,00	0,00	170.000,00
	Anschaffungs- oder Herstellungskosten			170.000,00	0,00	0,00	0,00	0,00	170.000,00
	5/894000-010000 Gebäude			170.000,00					170.000,00
	Einzahlungen - Finanzierung - Mittelherkunft			170.000,00	0,00	0,00	0,00	0,00	170.000,00
	Mittel aus Geldfluss aus der operativen Gebarung			170.000,00	0,00	0,00	0,00	0,00	170.000,00
	6/894000+829910 Haushaltsausgleich			170.000,00					170.000,00
	Bedarfszuweisungen/KTZ			0,00	0,00	0,00	0,00	0,00	0,00
	Haushaltsrücklagen/Zahlungsmittelreserven			0,00	0,00	0,00	0,00	0,00	0,00
	Sonstige Kapitaltransfers und Subventionen			0,00	0,00	0,00	0,00	0,00	0,00
	Darlehen			0,00	0,00	0,00	0,00	0,00	0,00
	Finanzierungsleasing			0,00	0,00	0,00	0,00	0,00	0,00
	Veräußerung langfristiges Vermögen und sonstiges			0,00	0,00	0,00	0,00	0,00	0,00
Finanzierungsergebnis 1008940				0,00	0,00	0,00	0,00	0,00	0,00
				<i>inklusive Vorjahre</i>	0,00	0,00	0,00	0,00	

Vorhaben	Vorhabensbezeichnung	RA 2018	VA bis 2019	VA 2020	Plan 2021	Plan 2022	Plan 2023	Plan 2024	Plan Gesamt
Konto	Bezeichnung								
1007720	Bisamberger Spurensuche (ab 2019)								
	Auszahlungen - Investitionen - Mittelverwendung			58.000,00	0,00	0,00	0,00	0,00	58.000,00
	Anschaffungs- oder Herstellungskosten			58.000,00	0,00	0,00	0,00	0,00	58.000,00
	5/771200-050000 Sonderanlagen			58.000,00					58.000,00
	Einzahlungen - Finanzierung - Mittelherkunft			58.000,00	0,00	0,00	0,00	0,00	58.000,00
	Mittel aus Geldfluss aus der operativen Gebarung			0,00	0,00	0,00	0,00	0,00	0,00
	Bedarfszuweisungen/KTZ			0,00	0,00	0,00	0,00	0,00	0,00
	Haushaltsrücklagen/Zahlungsmittelreserven			0,00	0,00	0,00	0,00	0,00	0,00
	Sonstige Kapitaltransfers und Subventionen			58.000,00	0,00	0,00	0,00	0,00	58.000,00
	6/771200+300000 Förderung Leader			58.000,00					58.000,00
	Darlehen			0,00	0,00	0,00	0,00	0,00	0,00
	Finanzierungsleasing			0,00	0,00	0,00	0,00	0,00	0,00
	Veräußerung langfristiges Vermögen und sonstiges			0,00	0,00	0,00	0,00	0,00	0,00
Finanzierungsergebnis 1007720				0,00	0,00	0,00	0,00	0,00	0,00
				<i>inklusive Vorjahre</i>	0,00	0,00	0,00	0,00	

Vorhaben	Vorhabensbezeichnung	RA 2018	VA bis 2019	VA 2020	Plan 2021	Plan 2022	Plan 2023	Plan 2024	Plan Gesamt
Konto	Bezeichnung								
1008460	Ortszentrum BBG (ab 2019)								
	Auszahlungen - Investitionen - Mittelverwendung			1.874.000,00	0,00	0,00	0,00	0,00	1.874.000,00
	Anschaffungs- oder Herstellungskosten			1.874.000,00	0,00	0,00	0,00	0,00	1.874.000,00
5/846000-000000	Bebaute Grundstücke			1.874.000,00					1.874.000,00
	Einzahlungen - Finanzierung - Mittelherkunft			1.874.000,00	0,00	0,00	0,00	0,00	1.874.000,00
	Mittel aus Geldfluss aus der operativen Gebarung			874.000,00	0,00	0,00	0,00	0,00	874.000,00
6/846000+000000	Bebautes Grundstück			874.000,00					874.000,00
	Bedarfszuweisungen/KTZ			0,00	0,00	0,00	0,00	0,00	0,00
	Haushaltsrücklagen/Zahlungsmittelreserven			0,00	0,00	0,00	0,00	0,00	0,00
	Sonstige Kapitaltransfers und Subventionen			0,00	0,00	0,00	0,00	0,00	0,00
	Darlehen			1.000.000,00	0,00	0,00	0,00	0,00	1.000.000,00
10025/1	FSA - Ortszentrum BBG			1.000.000,00					1.000.000,00
	Finanzierungsleasing			0,00	0,00	0,00	0,00	0,00	0,00
	Veräußerung langfristiges Vermögen und sonstiges			0,00	0,00	0,00	0,00	0,00	0,00
Finanzierungsergebnis 1008460				0,00	0,00	0,00	0,00	0,00	0,00
				<i>inklusive Vorjahre</i>	0,00	0,00	0,00	0,00	

Vorhaben	Vorhabensbezeichnung	RA 2018	VA bis 2019	VA 2020	Plan 2021	Plan 2022	Plan 2023	Plan 2024	Plan Gesamt
Konto	Bezeichnung								
1851999	Kanalbau - WWF Darlehen (2011 bis 2099)								
	Auszahlungen - Investitionen - Mittelverwendung			700,00	800,00	700,00	800,00	700,00	3.700,00
	Anschaffungs- oder Herstellungskosten			700,00	800,00	700,00	800,00	700,00	3.700,00
	5/851999-650000 zu kapitalisierende Zinsen			700,00	800,00	700,00	800,00	700,00	3.700,00
	Einzahlungen - Finanzierung - Mittelherkunft			700,00	800,00	700,00	800,00	700,00	3.700,00
	Mittel aus Geldfluss aus der operativen Gebarung			0,00	0,00	0,00	0,00	0,00	0,00
	Bedarfszuweisungen/KTZ			0,00	0,00	0,00	0,00	0,00	0,00
	Haushaltsrücklagen/Zahlungsmittelreserven			0,00	0,00	0,00	0,00	0,00	0,00
	Sonstige Kapitaltransfers und Subventionen			0,00	0,00	0,00	0,00	0,00	0,00
	Darlehen			700,00	800,00	700,00	800,00	700,00	3.700,00
	10002/10315 KANAL ABA 06 - Landesförderung WWF			200,00	300,00	200,00	200,00	200,00	1.100,00
	10002/10316 KANAL ABA 09 - Landesförderung WWF			300,00	300,00	300,00	400,00	300,00	1.600,00
	10002/10317 KANAL ABA 10 - Landesförderung WWF			200,00	200,00	200,00	200,00	200,00	1.000,00
	Finanzierungsleasing			0,00	0,00	0,00	0,00	0,00	0,00
	Veräußerung langfristiges Vermögen und sonstiges			0,00	0,00	0,00	0,00	0,00	0,00
Finanzierungsergebnis 1851999				0,00	0,00	0,00	0,00	0,00	0,00
				<i>inklusive Vorjahre</i>	0,00	0,00	0,00	0,00	

Leasingspiegel (Anlage 6i)

Finanzierungsleasing

Ansatz- oder Projektbezeichnung	Anschaffungskosten	Buchwert 31.12.2019	Buchwert 31.12.2020	Summe ausstehender Mindestleasing- zahlungen	Restlaufzeit in Jahren
Wohnungseigentum 11 Wohneinheiten, Ordinations- u. Gemeinschaftsraum / Kbg.Str.6	2.091.783,00	1.789.400,00	1.756.700,00	1.756.700,00	13
Summe	2.091.783,00	1.789.400,00	1.756.700,00	1.756.700,00	

Wirtschaftliche Unternehmungen, Betriebe, betriebsähnliche Einrichtungen gem. § 1 Abs. 2

Summe	0,00	0,00	0,00	0,00
--------------	-------------	-------------	-------------	-------------

Operating Leasing

Ansatz- oder Projektbezeichnung	Grundmietzeit in Jahren	Gesamtkosten	Einmalkautions	Leasingentgelt (ohne laufender Kautions)	Laufende Kautions	Restlaufzeit in Jahren	Kumulierte Restzahlungen
UM- UND ZUBAU VS	21,00	2.234.475,98		99.100,00	2.100,00	5	506.000,00
Summe		2.234.475,98	0,00	99.100,00	2.100,00		506.000,00

Wirtschaftliche Unternehmungen, Betriebe, betriebsähnliche Einrichtungen gem. § 1 Abs. 2

Summe	0,00	0,00	0,00	0,00
--------------	-------------	-------------	-------------	-------------

Nachweis Vermögen mit abgeänderter Nutzungsdauer

Konto	Bezeichnung	Nutzungsdauer lt. VRV	Abweichende Nutzungsdauer	Begründung
-------	-------------	-----------------------	---------------------------	------------

Dienstpostenplan

Dienstpostenart: Von 1 bis 99

Dienstpostenplan Marktgemeinde Bisamberg

Selektion:

Dienstnehmer:

ÖSTAT Nr.: 31201
 MARKTGDE BISAMBERG
 HAUPTSTRASSE 2
 2102 Bisamberg

Vertragsbedienstete

	Bewertung NEU	Soll.Anz.	Soll.FTE	Ist.Anz.	Ist.FTE	Ansatz	Bezeichnung	Gruppe	Bemerkung
DZW 001 - Gehobener Facharbeiter	Funktionsgruppe	1	1,00	1	1,00	612000	Gemeindestraßen	06	Bauhofleitung mit PZ
DZW 002 - Facharbeiter	Verwendungsgru	4	4,00	3	3,00				
				2	2,00	851000	Abwasserbeseitigung	05	
				1	1,00	852000	Müllbeseitigung	05	
DZW 007 - Schulwart mit Zusatzverwendung	Verwendungsgru	1	1,00	1	1,00	211000	Volksschulen	05	
DZW 010 - Kraftwagenlenker o. Lehrabschluß	Verwendungsgru	2	2,00	2	2,00				
				1	1,00	814000	Straßenreinigung	04	
				1	1,00	814000	Straßenreinigung	05	
DZW 011 - Angelernter Arbeiter	Verwendungsgru	7	6,88	7	6,88				
				1	1,00	363000	Ortsbildpflege	03	
				1	1,00	363000	Ortsbildpflege	04	
				2	2,00	814000	Straßenreinigung	03	
				2	2,00	820000	Bauhof	03	
				1	0,88	894000	SVH	03	
DZW 012 - Kindergartenhilfsdienst	Verwendungsgru	16	11,81	16	11,81				
				1	0,49	211000	Volksschulen	03	
				13	9,62	240000	Kindergarten I	03	
				2	1,70	240200	Kindergarten II	03	
DZW 015 - Hilfsdienst mit einschl. Vorkenntnissen	Verwendungsgru	2	1,88	2	1,88				
				1	1,00	211000	Volksschulen	02	
				1	0,88	894000	SVH	02	
DZW 017 - Hilfsdienst	Verwendungsgru	1	1,00	1	1,00	894000	SVH	01	
DZW 054 - Rechn.-(Buchh.-)dienst	Funktionsgruppe	1	1,00	1	1,00	852000	Müllbeseitigung	07	Buchhaltungsleitung mit PZ
DZW 054 - Rechn.-(Buchh.-)dienst	Verwendungsgru	2	1,50	2	1,50	10000	Allgemeine Verwaltung	06	
DZW 056 - Gehobener Verwaltungsdienst	Funktionsgruppe	2	2,00	2	2,00				
				1	1,00	10000	Allgemeine Verwaltung	07	Bauamtsleitung mit PZ
				1	1,00	10000	Allgemeine Verwaltung	08	Amtsleitung mit PZ
DZW 056 - Gehobener Verwaltungsdienst	Verwendungsgru	1	1,00	1	1,00	10000	Allgemeine Verwaltung	06	
DZW 071 - Verwaltungsfachdienst	Verwendungsgru	10	6,98	9	5,98				

Dienstpostenart: Von 1 bis 99

Dienstpostenplan Marktgemeinde Bisamberg

Selektion:

Dienstnehmer:

ÖSTAT Nr.: 31201
 MARKTGDE BISAMBERG
 HAUPTSTRASSE 2
 2102 Bisamberg

Vertragsbedienstete

	Bewertung NEU	Soll.Anz.	Soll.FTE	Ist.Anz.	Ist.FTE	Ansatz	Bezeichnung	Gruppe	Bemerkung
				1	0,60	10000	Allgemeine Verwaltung	06	
				2	1,25	15000	Öffentlichkeitsarbeit	05	
				1	1,00	851000	Abwasserbeseitigung	05	
				1	0,63	894000	SVH	05	
Summe		50	42,05	48	40,05				
Gesamtsumme		50	42,05	48	40,05				

Seite	Inhalt
3	Vorbericht
17	Ergebnishaushalt Gesamt 1. Ebene (Anlage 1a) - interne Vergütungen enthalten
21	Ergebnishaushalt Gesamt 1. und 2. Ebene (Anlage 1a) - interne Vergütungen enthalten
25	Ergebnishaushalt Bereichsbudget 1. und 2. Ebene (Anlage 1a)
47	Finanzierungshaushalt Gesamt 1. Ebene (Anlage 1b) - interne Vergütungen enthalten
51	Finanzierungshaushalt Gesamt 1. und 2. Ebene (Anlage 1b) - interne Vergütungen enthalten
57	Finanzierungshaushalt Bereichsbudget 1. und 2. Ebene (Anlage 1b)
99	Querschnitt (Anlage 5b)
105	Ergebnis- und Finanzierungsvoranschlag Detailnachweis
195	Personaldaten iSd ÖStp (Anlage 4)
199	Nachweis über Transferzahlungen (Anlage 6a)
203	Nachweis über Haushaltsrücklagen und Zahlungsmittelreserven (Anlage 6b)
207	Einzelnachweis über Finanzschulden und Schuldendienst (Anlage 6c)
213	Haftungsnachweis (Anlage 6r)
217	Nachweis über hausinterne Vergütungen (Anlage 6f)
221	MFP - Ergebnishaushalt Gesamt 1. und 2. Ebene - interne Vergütungen enthalten
225	MFP - Finanzierungshaushalt Gesamt 1. und 2. Ebene - interne Vergütungen enthalten
231	Haushaltspotential (aufbauend auf der Ergebnisrechnung)
235	Nachweis der Investitionstätigkeit
253	Leasingspiegel (Anlage 6i)
257	Nachweis Vermögen mit abgeänderter Nutzungsdauer
261	Dienstpostenplan