

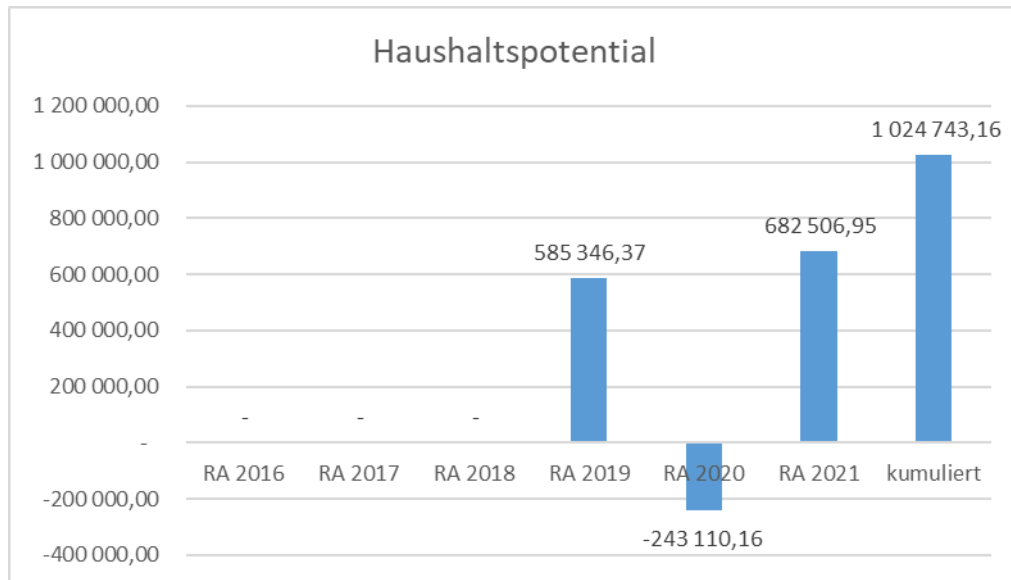


Marktgemeinde Bisamberg
Rechnungsabschluss 2021

Vorbericht

Vorbericht
zum Rechnungsabschluss 2021
gemäß § 3 der NÖ Gemeindehaushaltsverordnung (NÖ GHVO)

Entwicklung des Haushaltspotentials



Erläuterung:

Das Haushaltspotential hat seine Grundlage in § 67 Z. 11 der NÖ Gemeindeordnung 1973 (NÖ GO 1973) und ist erstmals mit dem Voranschlag 2020 auszuweisen. Die Angaben zu den Vorjahren entfallen daher.

Haushaltspotential: Differenz der wiederkehrenden Mittelaufbringungen abzüglich der wiederkehrenden Mittelverwendungen unter Berücksichtigung der entsprechenden Forderungen und Verbindlichkeiten.

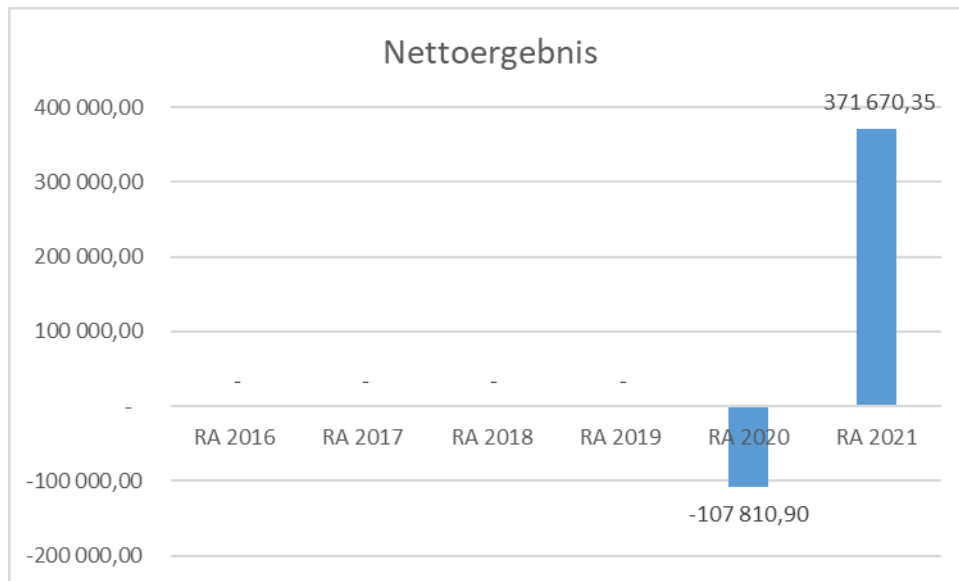
Das Haushaltspotential ist eine wichtige Kenngröße und gibt die aktuelle Leistungsfähigkeit der Gemeinde wieder. Das schafft Vergleichbarkeit mit der bisherigen Rechtslage, aus der Überschüsse und Abgänge abzuleiten waren und dient der Transparenz.

Wenn das Haushaltspotential innerhalb des Zeitraumes des mittelfristigen Finanzplanes laufend negativ ist, ist ein Haushaltskonsolidierungskonzept zu erstellen (§ 72b Abs. 1 Z. 2 NÖ GO 1973).

Begründung:

Im Diagramm ist bei RA 2019 das Jahresergebnis vom 31.12.2019 in der Höhe von € 585.346,37 eingetragen.

Entwicklung des Nettoergebnisses



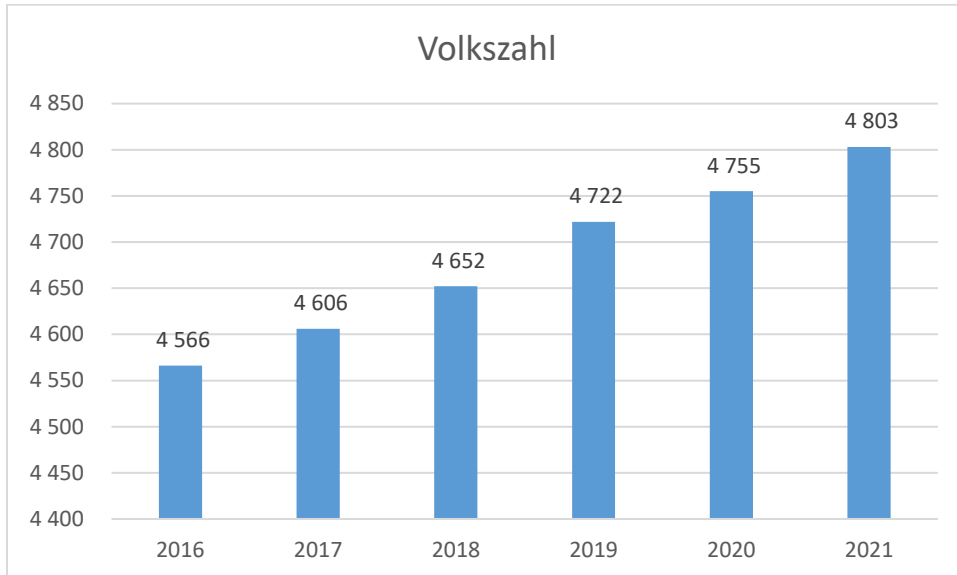
Erläuterung:

Beim Nettoergebnis handelt es sich um das Ergebnis des Ergebnisvoranschlages und ist erstmals für das Haushaltsjahr 2020 auszuweisen. Die Angaben zu den Vorjahren entfallen daher.

Ein positives Nettoergebnis bedeutet, dass die Erträge voraussichtlich ausreichend sein werden, die Aufwendungen für die kommunalen Leistungen (inklusive des Werteverzehrs des Anlagevermögens in Form der Abschreibungen) abzudecken.

Ein negatives Nettoergebnis heißt, dass dies nicht zur Gänze (in der Höhe des negativen Wertes) möglich ist.

Entwicklung der Volkszahl gemäß § 10 Abs. 7 FAG 2017, BGBl. I Nr. 116/2016 in der Fassung BGBl. I Nr. 106/2018

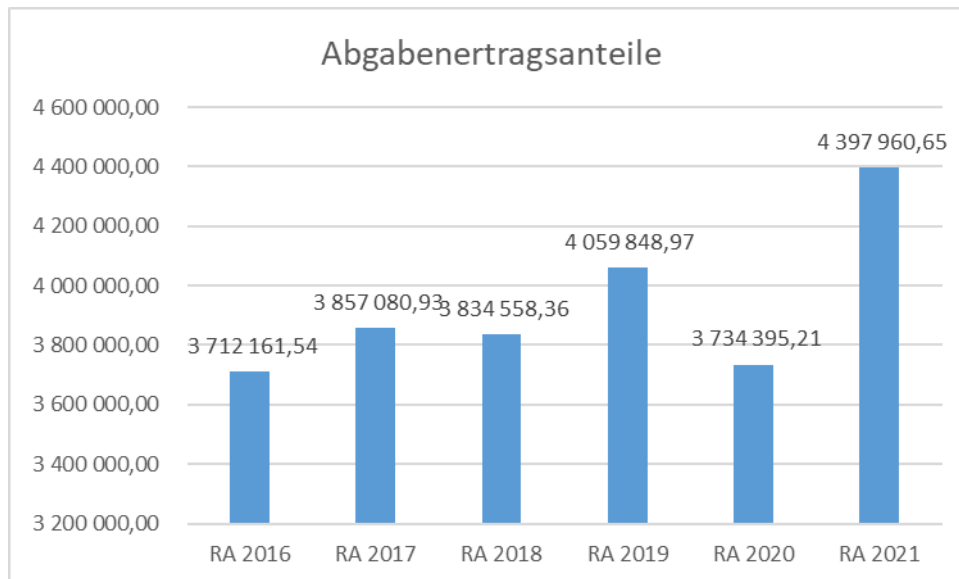


Erläuterung:

Die Volkszahl gemäß § 10 Abs. 7 FAG 2017 wird jährlich von der Bundesanstalt Statistik Austria zum Stichtag 31. Oktober festgestellt und wirkt mit dem Beginn des übernächsten Kalenderjahres. Sie dient für die Berechnung der Abgabenertragsanteile und darf nicht automatisch mit der Volkszahl für die Berechnung der Gemeinderatsmandate verwechselt werden.

Eine Erhöhung bzw. Verminderung der Volkszahl (jährlich) ist ein wesentlicher Indikator für die Berechnung der Abgabenertragsanteile.

Entwicklung der Abgabenertragsanteile



Erläuterung:

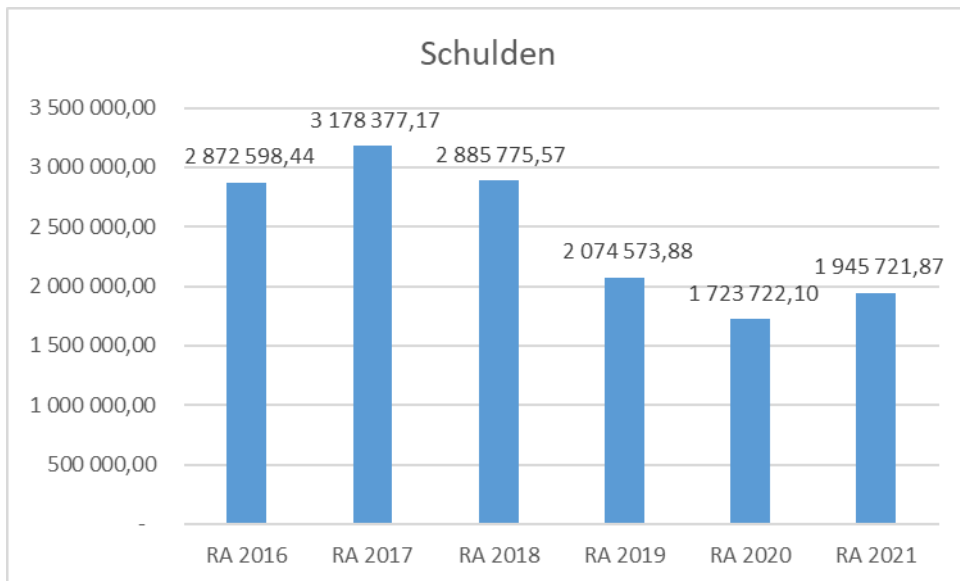
Die Gebietskörperschaften (Bund, Länder und Gemeinden) erhalten auf Basis des aktuellen Finanzausgleichs aus den gemeinschaftlichen Bundesabgaben (z.B. Umsatzsteuer, Körperschaftssteuer, Lohnsteuer, Versicherungssteuer, Mineralölsteuer, Normverbrauchsabgabe, Tabaksteuer u. dgl.) entsprechende Anteile. Im Bereich der Gemeinden spielen dabei die Volkszahl und der abgestufte Bevölkerungsschlüssel eine besondere Rolle. Die sogenannten „Abgabenertragsanteile“ bilden in den meisten Gemeinden die wichtigste Einnahmequelle.

Ein Steigen der Abgabenertragsanteile weist auch auf eine Erhöhung der Volkszahl hin.

Begründung:

2020 Reduktion der Ertragsanteile aufgrund von Covid-19
2021 Gemeindepaket II (Corona-Hilfe)

Entwicklung des Schuldenstandes



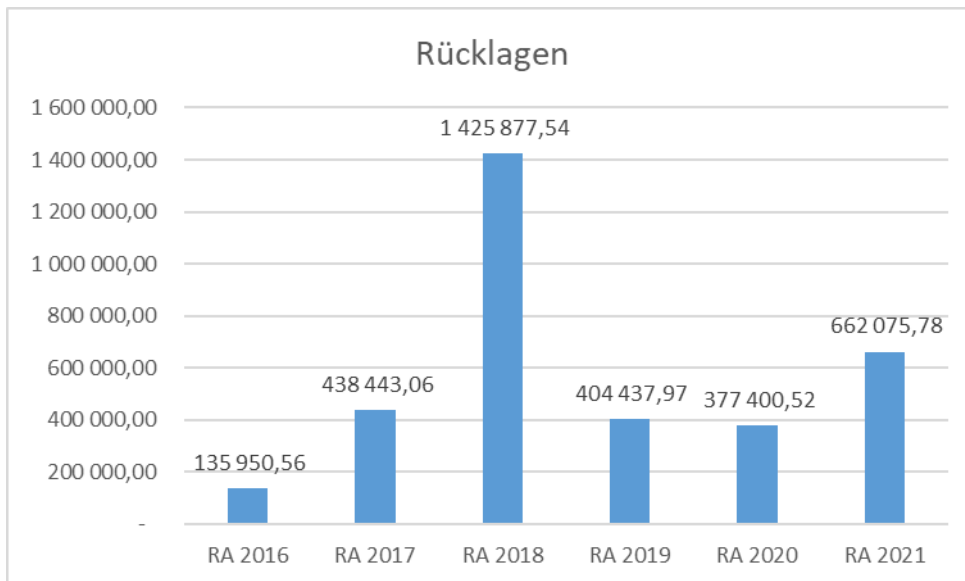
Erläuterung:

Die Entwicklung des Schuldenstandes zeigt auf, inwieweit der Schuldenstand über die Jahre erhöht oder reduziert wird.

Begründung:

2021 Darlehen - ABA
2021 Darlehen KIG Projekte
2021 Bürgerbeteiligung Sonnenkraftwerk

Entwicklung der Rücklagen



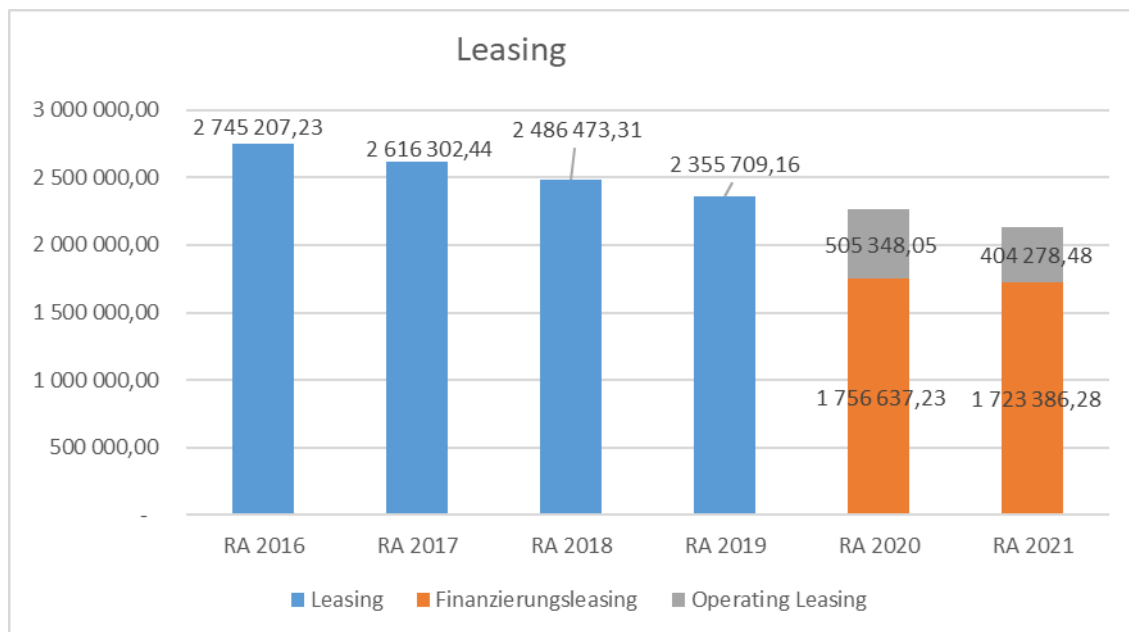
Erläuterung:

Die Entwicklung der Rücklagen zeigt an, inwieweit Rücklagen vorhanden sind und ob Rücklagen aufgebaut bzw. aufgebraucht werden.

Begründung:

2021 Zuführung RL Öffentl. Beleuchtung (Grundstücksverkauf)

Entwicklung der Leasingverpflichtungen



Erläuterung:

Bei den Leasingverpflichtungen handelt es sich nicht um Finanzschulden (z.B. Darlehen), sondern um Verwaltungsschulden. Unabhängig davon stellen Leasingverbindlichkeiten Leistungsverpflichtungen für die Gemeinden dar und sind daher bei einer allfälligen Finanzlagenberechnung entsprechend zu berücksichtigen.

Die Leasingverpflichtungen sind mit Beginn des Jahres 2020 in einer eigenen Anlage gemäß VRV 2015 festzuhalten.

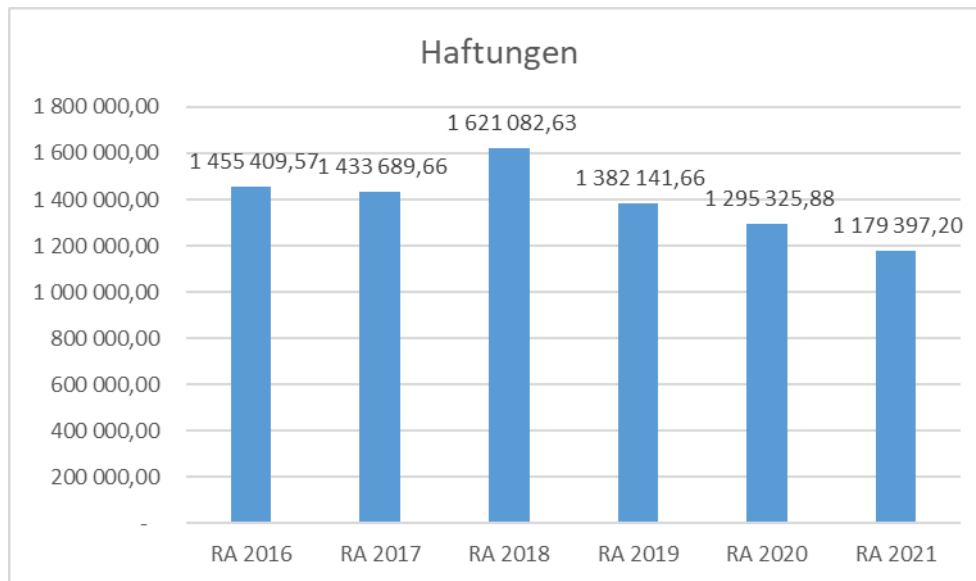
Begründung:

Ab 2020 sind die Leasingverpflichtungen in Finanzierungsleasing und Operating Leasing aufzugliedern.

Operating Leasing: reine Miet- bzw. Pachtverträge, kurz- bis mittelfristige Laufzeit

Finanzierungsleasingverträgen: beinhaltet Elemente des Kaufes und der Miete, Leasingnehmer wird nicht Eigentümer, er hat nur Gebrauchsrecht, allerdings trägt er das wirtschaftliche Risiko; mittel- bis langfristige Laufzeit

Entwicklung der Haftungen



Erläuterung:

Eine Gemeinde darf Bürgschaften und sonstige Haftungen nur übernehmen, wenn hierfür ein besonderes Interesse der Gemeinde gegeben ist, der Schuldner nachweist, dass eine ordnungsgemäße Verzinsung und Tilgung gesichert ist, die Haftungen befristet sind, der Betrag, für den haftet wird, ziffernmäßig bestimmt ist und die Gemeinde den daraus folgenden Zahlungsverpflichtungen nachkommen kann (vgl. § 78 Abs. 1 NÖ Gemeindeordnung 1973).

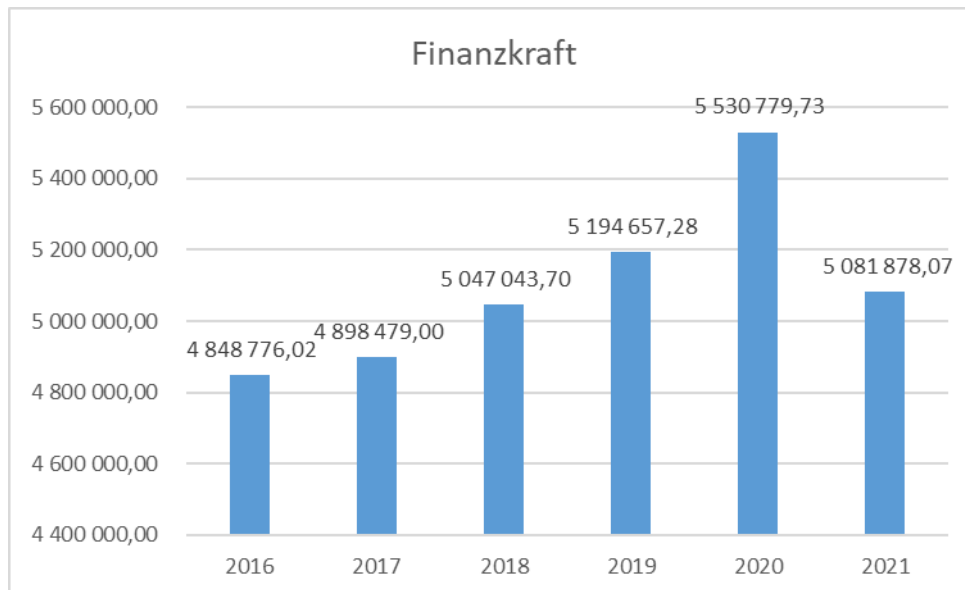
Begründung:

2018 – Erhöhung durch Haftungsübernahme (Leerstandsrisiko)
für 8 neu entstehende Wohnungen

2019 – Wegfall Haftung Frei- und Hallenbad BetriebsgesmbH (FSA-Thermische Sanierung)

2021 – Wegfall einer Wohnbauförderung Mohnfeld

Entwicklung der Finanzkraft für die Umlagenberechnung



Erläuterung:

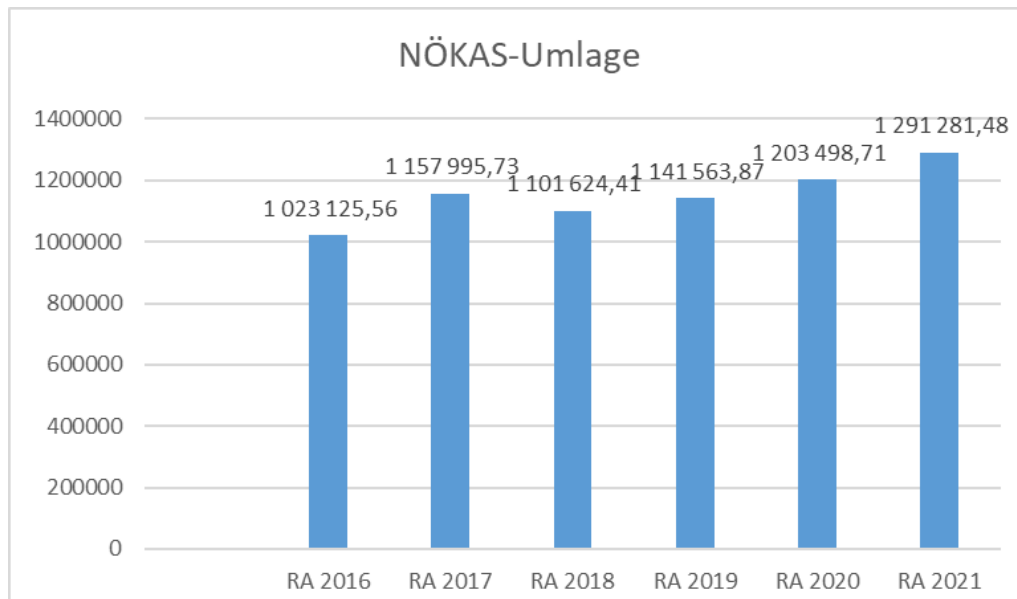
Die Finanzkraft einer Gemeinde wird aus den

- Erträgen der ausschließlichen Gemeindeabgaben ohne die Gebühren für die Benützung von Gemeindeeinrichtungen und -anlagen und ohne die Interessentenbeiträge von Grundstückseigentümern und Anrainern und
- Ertragsanteilen an den gemeinschaftlichen Bundesabgaben ohne Spielbankenabgabe ermittelt.

Basis für die Ermittlung der Finanzkraft sind die tatsächlichen Beträge aufgrund der Rechnungsabschlüsse.

Die Darstellung der Entwicklung der Finanzkraft für die Umlagenberechnung hat insbesondere auf die Beitragsleistung der Gemeinden zum NÖ Krankenanstaltensprengel (NÖKAS) und zur Sozialumlage Auswirkungen. Eine Erhöhung oder Reduktion/Verminderung der Finanzkraft wirkt sich unmittelbar auf die Beitragsleistung aus.

Entwicklung der NÖKAS-Umlage



Erläuterung:

Das Landesgebiet ist Beitragsbezirk und Krankenanstaltensprengel für alle öffentlichen Krankenanstalten in Niederösterreich. Beitragsbezirk und Krankenanstaltensprengel sind ein Gemeindeverband. Dem Gemeindeverband gehören alle Gemeinden Niederösterreichs an. Der Gemeindeverband ist juristische Person, er hat seinen Sitz am Sitz der Landesregierung und trägt die Bezeichnung "NÖ Krankenanstaltensprengel" (§ 61 Abs. 1 NÖ Krankenanstaltengesetz - NÖ KAG).

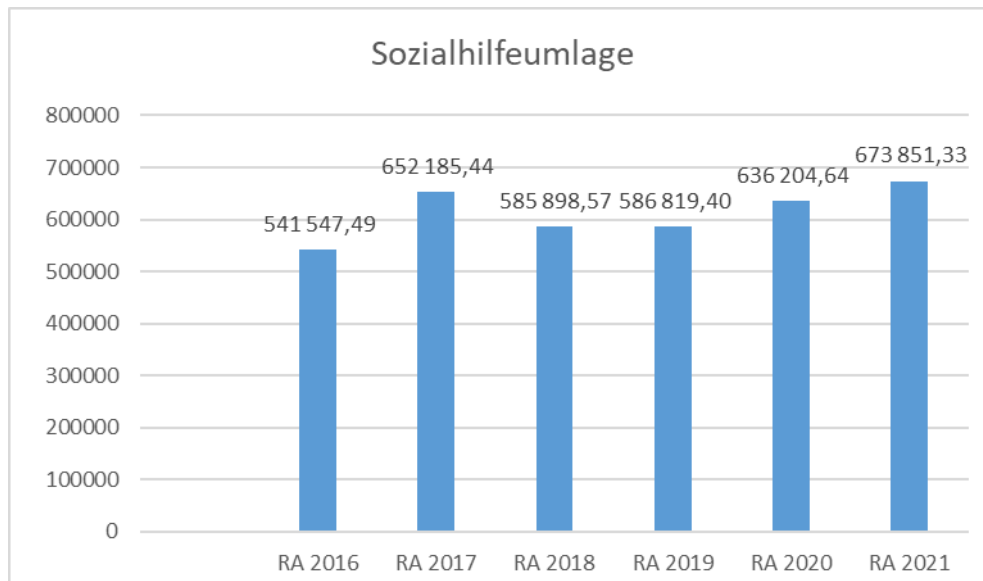
Die Gemeinden haben an den NÖ Krankenanstaltensprengel monatliche Beiträge zu leisten. Berechnungsgrundlage bilden dabei die Volkszahl und die Finanzkraft der Gemeinden. Steigerungen bei der Volkszahl und bei der Finanzkraft führen daher zu höheren Beitragsleistungen bei den Gemeinden.

Diese monatlichen Beiträge werden von den der Gemeinde gebührenden monatlichen Vorschüssen auf die Ertragsanteile an den gemeinschaftlichen Bundesabgaben einbehalten.

Begründung:

2020 einmalig für Rettungs- und Krankentransportwesen +4,2%, umfasst sämtliche Leistungen der Gemeinde (kein Rettungsschilling mehr zu veranschlagen und keine zusätzlichen Subventionen)

Entwicklung der Sozialhilfeumlage



Erläuterung:

Die Gemeinden haben jährlich einen Beitrag zu den vom Land zu tragenden Kosten der Sozialhilfe, die nicht durch Kostenbeitrags- und Ersatzleistungen oder durch sonstige für Zwecke der Sozialhilfe bestimmte Zuschüsse gedeckt sind, in der Höhe von 50 % an das Land zu entrichten (§ 44 NÖ Sozialhilfe-Ausführungsgesetz – NÖ SAG).

Die Leistungen für die Sozialhilfe-Umlage werden von der Landesregierung auf die einzelnen Gemeinden nach ihrer Finanzkraft (Finanzkraft für die Umlagenberechnung) aufgeteilt.

Diese monatlichen Beiträge werden von den der Gemeinde gebührenden monatlichen Vorschüssen auf die Ertragsanteile an den gemeinschaftlichen Bundesabgaben einbehalten.

Nachweis der liquiden Mittel (Kassenbestand)

Rechnungsabschluss 2021

Marktgemeinde Bisamberg

Nachweis der liquiden Mittel (Kassenbestand)

ZW	MVAG	Konto	Bezeichnung	IBAN	Stand 31.12.2020	Einzahlungen 2021	Auszahlungen 2021	Stand 31.12.2021	Auszug Nr.	Datum
3	1151	200003	Barkassa		3.218,77	61.676,72	62.572,36	2.323,13		30.12.2021
			Bar		3.218,77	61.676,72	62.572,36	2.323,13		
4	1151	210004	Raiffeisenbank Bisamberg	AT59 3239 5000 0040 0663	484.164,93	9.008.675,75	8.344.567,27	1.148.273,41	251	31.12.2021
9	1151	210009	Sparkasse Korneuburg	AT94 2022 7005 0000 1755	20.890,25	377.728,95	51.938,76	346.680,44	24	31.12.2021
			Bankkonto		505.055,18	9.386.404,70	8.396.506,03	1.494.953,85		
17	1151	210017	40.400.137 - Raiba - Kautio Koch	AT39 3239 5000 4040 0137	1.081,28	0,08	0,00	1.081,36		
19	1151	210019	30.406.896 - Raiba - Kautio DEV	AT18 3239 5000 3040 6896	300,04	0,02	0,00	300,06		
24	1151	210024	30.406.995 - Raiba - Kautio Prinz	AT61 3239 5000 3040 6995	1.050,17	0,08	0,00	1.050,25		
5	1151	210005	30.467.666 - Raiba - Reserve	AT80 3239 5000 3046 7666	273,53	0,34	0,09	273,78		
14	1151	210014	30.490.601 - Raiba - Kautio BTW	AT83 3239 5000 3049 0601	14.722,28	3.013,60	2.225,00	15.510,88		
15	1151	210015	40.474.702 - Raiba - Kautio Jahn	AT19 3239 5000 4047 4702	1.019,08	0,95	0,00	1.020,03		
			Sparbuch		18.446,38	3.015,07	2.225,09	19.236,36		
2	1151	906002	Verrechnung		0,00	5.187.134,45	5.187.134,45	0,00		
			Verrechnung		0,00	5.187.134,45	5.187.134,45	0,00		
50	1152	295804	41.227.463 - SPB Raiba - RL Allg.	AT76 3239 5000 4122 7463	48.745,48	60,93	15,23	48.791,18		
51	1152	294802	31.200.520 - SPB Raiba - RL Kanal	AT52 3239 5000 3120 0520	1,19	0,00	0,00	1,19		
52	1152	294806	40.400.665 - SPB Raiba - RL BTW RW	AT42 3239 5000 4040 0665	180.060,64	36.020,72	5,18	216.076,18		
53	1152	294807	30.403.430 - SPB Raiba - RL ÖB	AT92 3239 5000 3040 3430	115,83	242.003,84	0,96	242.118,71		
54	1152	294808	30.406.912 - SPB Raiba - RL Infra.	AT71 3239 5000 3040 6912	148.477,38	6.614,85	3,71	155.088,52		
			Zahlungsmittelreserve		377.400,52	284.700,34	25,08	662.075,78		
			Gesamtsumme		904.120,85	14.922.931,28	13.648.463,01	2.178.589,12		

		Stand 31.12.2020	Stand 31.12.2021	Veränderung
1151	Kassa, Bankguthaben, Schecks	526.720,33	1.516.513,34	989.793,01
1152	Zahlungsmittelreserven	377.400,52	662.075,78	284.675,26
	Zahlungsmittelreserven für allgemeine Haushaltsrücklagen	48.745,48	48.791,18	45,70
	Zahlungsmittelreserven für zweckgebundene Haushaltsrücklagen	1,19	1,19	0,00
	Zahlungsmittelreserven für zweckgebundene Haushaltsrücklagen	180.060,64	216.076,18	36.015,54
	Zahlungsmittelreserven für zweckgebundene Haushaltsrücklagen	115,83	242.118,71	242.002,88

ZW	MVAG	Konto	Bezeichnung	IBAN	Stand 31.12.2020	Einzahlungen 2021	Auszahlungen 2021	Stand 31.12.2021	Auszug Nr.	Datum
					Stand 31.12.2020	Stand 31.12.2021	Veränderung			
			Zahlungsmittelreserven für zweckgebundene Haushaltsrücklagen		148.477,38	155.088,52	6.611,14			
B.III			Gesamtsumme liquide Mittel		904.120,85	2.178.589,12	1.274.468,27			

Der vorliegende Rechnungsabschluss enthält alle im Rechnungszeitraum erfolgten Gebarungen. Er stimmt mit den Belegen und Aufzeichnungen in den Rechnungsbüchern überein. Die ausgewiesenen buchmäßigen Bestände stimmen mit den tatsächlich vorhandenen Bargeldbeständen und Bankbeständen überein.

Bürgermeister

Kassenverwalter

Dr. Günter Trettenhahn

Malik Belinda

Der vorliegende Rechnungsabschluss wurde vom Prüfungsausschuss überprüft. Er ist sachlich und rechnerisch richtig.

Der Prüfungsausschuss

Ergebnishaushalt Gesamt 1. Ebene (Anlage 1a)
- interne Vergütungen enthalten

MVAG	Mittelverwendungs- und aufbringungsgruppen (1. Ebene)	RA 2021	VA 2021	RA - VA
211	Erträge aus der operativen Verwaltungstätigkeit	9.413.628,17	8.708.400,00	705.228,17
212	Erträge aus Transfers	744.591,71	606.300,00	138.291,71
213	Finanzerträge	8.420,64	400,00	8.020,64
21	Summe Erträge	10.166.640,52	9.315.100,00	851.540,52
221	Personalaufwand	2.002.741,21	2.138.000,00	-135.258,79
222	Sachaufwand (ohne Transferaufwand)	3.494.176,82	3.494.700,00	-523,18
223	Transferaufwand (laufende Transfers und Kapitaltransfers)	3.966.994,01	3.889.500,00	77.494,01
224	Finanzaufwand	46.382,87	44.800,00	1.582,87
22	Summe Aufwendungen	9.510.294,91	9.567.000,00	-56.705,09
SA0	Saldo (0) Nettoergebnis (21 - 22)	656.345,61	-251.900,00	908.245,61
		0,00	0,00	0,00
230	Entnahmen von Haushaltsrücklagen	0,00	29.000,00	-29.000,00
240	Zuweisung an Haushaltsrücklagen	284.675,26	292.500,00	-7.824,74
23	Summe Haushaltsrücklagen	-284.675,26	-263.500,00	-21.175,26
SA00	Nettoergebnis nach Zuweisung und Entnahmen von Haushaltsrücklagen (Saldo 0 +/- SU23)	371.670,35	-515.400,00	887.070,35

Ergebnishaushalt Gesamt 1. und 2. Ebene (Anlage 1a)
- interne Vergütungen enthalten

MVAG	Mittelverwendungs- und aufbringungsgruppen (1. und 2. Ebene)	RA 2021	VA 2021	RA - VA
211	Erträge aus der operativen Verwaltungstätigkeit	9.413.628,17	8.708.400,00	705.228,17
2111	Erträge aus eigenen Abgaben	1.600.098,94	1.507.200,00	92.898,94
2112	Erträge aus Ertragsanteilen	4.397.960,65	4.218.000,00	179.960,65
2113	Erträge aus Gebühren	1.983.783,18	1.891.900,00	91.883,18
2114	Erträge aus Leistungen	377.397,60	410.200,00	-32.802,40
2115	Erträge aus Besitz und wirtschaftlicher Tätigkeit	333.438,21	356.500,00	-23.061,79
2116	Erträge aus Veräußerung und sonstige Erträge	682.100,10	291.700,00	390.400,10
2117	Nicht finanzierungswirksame operative Erträge	38.849,49	32.900,00	5.949,49
212	Erträge aus Transfers	744.591,71	606.300,00	138.291,71
2121	Transferertrag von Trägern des öffentlichen Rechts	606.534,57	450.800,00	155.734,57
2122	Transferertrag von Beteiligungen	0,00	0,00	0,00
2123	Transferertrag von Unternehmen (mit Finanzunternehmen)	13.920,84	13.700,00	220,84
2124	Transferertrag von Haushalten und Organisationen ohne Erwerbscharakter	27.357,88	30.300,00	-2.942,12
2125	Transferertrag vom Ausland	0,00	0,00	0,00
2126	Investitions- und Tilgungszuschüsse zwischen Unternehmungen und Betrieben der Gebietskörperschaft und der Gebietskörperschaft	0,00	0,00	0,00
2127	Nicht finanzierungswirksamer Transferertrag	96.778,42	111.500,00	-14.721,58
213	Finanzerträge	8.420,64	400,00	8.020,64
2131	Erträge aus Zinsen	8.420,64	400,00	8.020,64
2132	Erträge aus Zinsen aus derivativen Finanzinstrumenten ohne Grundgeschäft	0,00	0,00	0,00
2133	Erträge aus Gewinnentnahmen von marktbestimmten Betrieben	0,00	0,00	0,00
2134	Sonstige Finanzerträge	0,00	0,00	0,00
2135	Erträge aus Dividenden/Gewinnausschüttungen	0,00	0,00	0,00
2136	Sonstige nicht finanzierungswirksame Finanzerträge	0,00	0,00	0,00
21	Summe Erträge	10.166.640,52	9.315.100,00	851.540,52
221	Personalaufwand	2.002.741,21	2.138.000,00	-135.258,79
2211	Personalaufwand (Bezüge, Nebengeb., Mehrleistungen)	1.577.508,56	1.677.800,00	-100.291,44
2212	Gesetzlicher und freiwilliger Sozialaufwand	396.328,01	422.400,00	-26.071,99
2213	Sonstiger Personalaufwand	0,00	0,00	0,00
2214	Nicht finanzierungswirksamer Personalaufwand	28.904,64	37.800,00	-8.895,36
222	Sachaufwand (ohne Transferaufwand)	3.494.176,82	3.494.700,00	-523,18
2221	Gebrauchs- und Verbrauchsgüter, Handelswaren	197.885,43	188.500,00	9.385,43
2222	Verwaltungs- und Betriebsaufwand	286.770,20	289.300,00	-2.529,80
2223	Leasing- und Mietaufwand	175.853,32	152.300,00	23.553,32
2224	Instandhaltung	270.667,70	299.500,00	-28.832,30
2225	Sonstiger Sachaufwand	1.332.306,61	1.304.100,00	28.206,61
2226	Nicht finanzierungswirksamer Sachaufwand	1.230.693,56	1.261.000,00	-30.306,44

MVAG	Mittelverwendungs- und aufbringungsgruppen (1. und 2. Ebene)	RA 2021	VA 2021	RA - VA
223	Transferaufwand (laufende Transfers und Kapitaltransfers)	3.966.994,01	3.889.500,00	77.494,01
2231	Transferaufwand an Träger des öffentlichen Rechts	2.797.598,78	2.693.900,00	103.698,78
2232	Transferaufwand an Beteiligungen	0,00	0,00	0,00
2233	Transferaufwand an Unternehmen (mit Finanzunternehmen)	1.046.285,65	1.074.100,00	-27.814,35
2234	Transferaufwand an Haushalte und Organisationen ohne Erwerbscharakter	123.109,58	121.500,00	1.609,58
2235	Transferaufwand an das Ausland	0,00	0,00	0,00
2236	Investitions- und Tilgungszuschüsse zwischen Unternehmungen und Betrieben der Gebietskörperschaft und der Gebietskörperschaft	0,00	0,00	0,00
2237	Nicht finanzierungswirksamer Transferaufwand	0,00	0,00	0,00
224	Finanzaufwand	46.382,87	44.800,00	1.582,87
2241	Zinsen aus Finanzschulden, Finanzierungsleasing, Forderungskauf und derivativen Finanzinstrumenten mit Grundgeschäft	46.035,88	44.300,00	1.735,88
2242	Zinsen und sonstige Aufwendungen aus derivativen Finanzinstrumenten ohne Grundgeschäft	0,00	0,00	0,00
2243	Gewinnentnahmen von Unternehmungen und marktbestimmten Betrieben der Gebietskörperschaft (innerhalb der Gebietskörperschaft)	0,00	0,00	0,00
2244	Sonstiger Finanzaufwand	346,99	500,00	-153,01
2245	Nicht finanzierungswirksamer Finanzaufwand	0,00	0,00	0,00
22	Summe Aufwendungen	9.510.294,91	9.567.000,00	-56.705,09
SA0	Saldo (0) Nettoergebnis (21 - 22)	656.345,61	-251.900,00	908.245,61
230	Entnahmen von Haushaltsrücklagen	0,00	29.000,00	-29.000,00
2301	Entnahmen von Haushaltsrücklagen	0,00	29.000,00	-29.000,00
240	Zuweisung an Haushaltsrücklagen	284.675,26	292.500,00	-7.824,74
2401	Zuweisung an Haushaltsrücklagen	284.675,26	292.500,00	-7.824,74
23	Summe Haushaltsrücklagen	-284.675,26	-263.500,00	-21.175,26
SA00	Nettoergebnis nach Zuweisung und Entnahmen von Haushaltsrücklagen (Saldo 0 +/- SU23)	371.670,35	-515.400,00	887.070,35

Ergebnishaushalt Bereichsbudget 1. und 2. Ebene (Anlage 1a)

Vertretungskörper und allgemeine Verwaltung (Gruppe 0)

MVAG	Mittelverwendungs- und aufbringungsgruppen (1. und 2. Ebene)	RA 2021	VA 2021	RA - VA
211	Erträge aus der operativen Verwaltungstätigkeit	28.581,60	24.800,00	3.781,60
2111	Erträge aus eigenen Abgaben	0,00	0,00	0,00
2112	Erträge aus Ertragsanteilen	0,00	0,00	0,00
2113	Erträge aus Gebühren	0,00	0,00	0,00
2114	Erträge aus Leistungen	10.273,29	6.400,00	3.873,29
2115	Erträge aus Besitz und wirtschaftlicher Tätigkeit	0,00	0,00	0,00
2116	Erträge aus Veräußerung und sonstige Erträge	18.308,31	18.400,00	-91,69
2117	Nicht finanzierungswirksame operative Erträge	0,00	0,00	0,00
212	Erträge aus Transfers	37.475,03	36.400,00	1.075,03
2121	Transferertrag von Trägern des öffentlichen Rechts	7.353,51	6.400,00	953,51
2122	Transferertrag von Beteiligungen	0,00	0,00	0,00
2123	Transferertrag von Unternehmen (mit Finanzunternehmen)	13.920,84	13.700,00	220,84
2124	Transferertrag von Haushalten und Organisationen ohne Erwerbscharakter	16.200,68	16.300,00	-99,32
2125	Transferertrag vom Ausland	0,00	0,00	0,00
2126	Investitions- und Tilgungszuschüsse zwischen Unternehmungen und Betrieben der Gebietskörperschaft und der Gebietskörperschaft	0,00	0,00	0,00
2127	Nicht finanzierungswirksamer Transferertrag	0,00	0,00	0,00
213	Finanzerträge	0,00	0,00	0,00
2131	Erträge aus Zinsen	0,00	0,00	0,00
2132	Erträge aus Zinsen aus derivativen Finanzinstrumenten ohne Grundgeschäft	0,00	0,00	0,00
2133	Erträge aus Gewinnentnahmen von marktbestimmten Betrieben	0,00	0,00	0,00
2134	Sonstige Finanzerträge	0,00	0,00	0,00
2135	Erträge aus Dividenden/Gewinnausschüttungen	0,00	0,00	0,00
2136	Sonstige nicht finanzierungswirksame Finanzerträge	0,00	0,00	0,00
21	Summe Erträge	66.056,63	61.200,00	4.856,63
221	Personalaufwand	631.992,76	641.100,00	-9.107,24
2211	Personalaufwand (Bezüge, Nebengeb., Mehrleistungen)	485.430,21	491.700,00	-6.269,79
2212	Gesetzlicher und freiwilliger Sozialaufwand	134.261,87	135.500,00	-1.238,13
2213	Sonstiger Personalaufwand	0,00	0,00	0,00
2214	Nicht finanzierungswirksamer Personalaufwand	12.300,68	13.900,00	-1.599,32
222	Sachaufwand (ohne Transferaufwand)	477.807,79	477.100,00	707,79
2221	Gebrauchs- und Verbrauchsgüter, Handelswaren	20.724,25	30.200,00	-9.475,75
2222	Verwaltungs- und Betriebsaufwand	38.559,91	40.700,00	-2.140,09
2223	Leasing- und Mietaufwand	654,00	700,00	-46,00
2224	Instandhaltung	13.056,59	14.200,00	-1.143,41
2225	Sonstiger Sachaufwand	390.296,42	380.600,00	9.696,42
2226	Nicht finanzierungswirksamer Sachaufwand	14.516,62	10.700,00	3.816,62

Vertretungskörper und allgemeine Verwaltung (Gruppe 0)

MVAG	Mittelverwendungs- und aufbringungsgruppen (1. und 2. Ebene)	RA 2021	VA 2021	RA - VA
223	Transferaufwand (laufende Transfers und Kapitaltransfers)	68.681,26	74.200,00	-5.518,74
2231	Transferaufwand an Träger des öffentlichen Rechts	32.738,89	36.600,00	-3.861,11
2232	Transferaufwand an Beteiligungen	0,00	0,00	0,00
2233	Transferaufwand an Unternehmen (mit Finanzunternehmen)	0,00	0,00	0,00
2234	Transferaufwand an Haushalte und Organisationen ohne Erwerbscharakter	35.942,37	37.600,00	-1.657,63
2235	Transferaufwand an das Ausland	0,00	0,00	0,00
2236	Investitions- und Tilgungszuschüsse zwischen Unternehmungen und Betrieben der Gebietskörperschaft und der Gebietskörperschaft	0,00	0,00	0,00
2237	Nicht finanzierungswirksamer Transferaufwand	0,00	0,00	0,00
224	Finanzaufwand	0,00	0,00	0,00
2241	Zinsen aus Finanzschulden, Finanzierungsleasing, Forderungs Kauf und derivativen Finanzinstrumenten mit Grundgeschäft	0,00	0,00	0,00
2242	Zinsen und sonstige Aufwendungen aus derivativen Finanzinstrumenten ohne Grundgeschäft	0,00	0,00	0,00
2243	Gewinnentnahmen von Unternehmungen und marktbestimmten Betrieben der Gebietskörperschaft (innerhalb der Gebietskörperschaft)	0,00	0,00	0,00
2244	Sonstiger Finanzaufwand	0,00	0,00	0,00
2245	Nicht finanzierungswirksamer Finanzaufwand	0,00	0,00	0,00
22	Summe Aufwendungen	1.178.481,81	1.192.400,00	-13.918,19
SA0	Saldo (0) Nettoergebnis (21 - 22)	-1.112.425,18	-1.131.200,00	18.774,82
230	Entnahmen von Haushaltsrücklagen	0,00	0,00	0,00
2301	Entnahmen von Haushaltsrücklagen	0,00	0,00	0,00
240	Zuweisung an Haushaltsrücklagen	0,00	0,00	0,00
2401	Zuweisung an Haushaltsrücklagen	0,00	0,00	0,00
23	Summe Haushaltsrücklagen	0,00	0,00	0,00
SA00	Nettoergebnis nach Zuweisung und Entnahmen von Haushaltsrücklagen (Saldo 0 +/- SU23)	-1.112.425,18	-1.131.200,00	18.774,82

Öffentliche Ordnung und Sicherheit (Gruppe 1)

MVAG	Mittelverwendungs- und aufbringungsgruppen (1. und 2. Ebene)	RA 2021	VA 2021	RA - VA
211	Erträge aus der operativen Verwaltungstätigkeit	100.813,86	93.800,00	7.013,86
2111	Erträge aus eigenen Abgaben	0,00	0,00	0,00
2112	Erträge aus Ertragsanteilen	0,00	0,00	0,00
2113	Erträge aus Gebühren	0,00	0,00	0,00
2114	Erträge aus Leistungen	12.049,07	11.000,00	1.049,07
2115	Erträge aus Besitz und wirtschaftlicher Tätigkeit	0,00	0,00	0,00
2116	Erträge aus Veräußerung und sonstige Erträge	88.764,79	82.800,00	5.964,79
2117	Nicht finanzierungswirksame operative Erträge	0,00	0,00	0,00
212	Erträge aus Transfers	7.694,73	1.800,00	5.894,73
2121	Transferertrag von Trägern des öffentlichen Rechts	0,00	0,00	0,00
2122	Transferertrag von Beteiligungen	0,00	0,00	0,00
2123	Transferertrag von Unternehmen (mit Finanzunternehmen)	0,00	0,00	0,00
2124	Transferertrag von Haushalten und Organisationen ohne Erwerbscharakter	0,00	0,00	0,00
2125	Transferertrag vom Ausland	0,00	0,00	0,00
2126	Investitions- und Tilgungszuschüsse zwischen Unternehmungen und Betrieben der Gebietskörperschaft und der Gebietskörperschaft	0,00	0,00	0,00
2127	Nicht finanzierungswirksamer Transferertrag	7.694,73	1.800,00	5.894,73
213	Finanzerträge	0,00	0,00	0,00
2131	Erträge aus Zinsen	0,00	0,00	0,00
2132	Erträge aus Zinsen aus derivativen Finanzinstrumenten ohne Grundgeschäft	0,00	0,00	0,00
2133	Erträge aus Gewinnentnahmen von marktbestimmten Betrieben	0,00	0,00	0,00
2134	Sonstige Finanzerträge	0,00	0,00	0,00
2135	Erträge aus Dividenden/Gewinnausschüttungen	0,00	0,00	0,00
2136	Sonstige nicht finanzierungswirksame Finanzerträge	0,00	0,00	0,00
21	Summe Erträge	108.508,59	95.600,00	12.908,59
221	Personalaufwand	0,00	0,00	0,00
2211	Personalaufwand (Bezüge, Nebengeb., Mehrleistungen)	0,00	0,00	0,00
2212	Gesetzlicher und freiwilliger Sozialaufwand	0,00	0,00	0,00
2213	Sonstiger Personalaufwand	0,00	0,00	0,00
2214	Nicht finanzierungswirksamer Personalaufwand	0,00	0,00	0,00
222	Sachaufwand (ohne Transferaufwand)	218.071,59	234.100,00	-16.028,41
2221	Gebrauchs- und Verbrauchsgüter, Handelswaren	35.686,37	46.000,00	-10.313,63
2222	Verwaltungs- und Betriebsaufwand	36.307,23	42.600,00	-6.292,77
2223	Leasing- und Mietaufwand	0,00	0,00	0,00
2224	Instandhaltung	13.427,93	14.800,00	-1.372,07
2225	Sonstiger Sachaufwand	90.649,61	98.900,00	-8.250,39
2226	Nicht finanzierungswirksamer Sachaufwand	42.000,45	31.800,00	10.200,45

Öffentliche Ordnung und Sicherheit (Gruppe 1)

MVAG	Mittelverwendungs- und aufbringungsgruppen (1. und 2. Ebene)	RA 2021	VA 2021	RA - VA
223	Transferaufwand (laufende Transfers und Kapitaltransfers)	0,00	0,00	0,00
2231	Transferaufwand an Träger des öffentlichen Rechts	0,00	0,00	0,00
2232	Transferaufwand an Beteiligungen	0,00	0,00	0,00
2233	Transferaufwand an Unternehmen (mit Finanzunternehmen)	0,00	0,00	0,00
2234	Transferaufwand an Haushalte und Organisationen ohne Erwerbscharakter	0,00	0,00	0,00
2235	Transferaufwand an das Ausland	0,00	0,00	0,00
2236	Investitions- und Tilgungszuschüsse zwischen Unternehmungen und Betrieben der Gebietskörperschaft und der Gebietskörperschaft	0,00	0,00	0,00
2237	Nicht finanzierungswirksamer Transferaufwand	0,00	0,00	0,00
224	Finanzaufwand	0,00	0,00	0,00
2241	Zinsen aus Finanzschulden, Finanzierungsleasing, Forderungskauf und derivativen Finanzinstrumenten mit Grundgeschäft	0,00	0,00	0,00
2242	Zinsen und sonstige Aufwendungen aus derivativen Finanzinstrumenten ohne Grundgeschäft	0,00	0,00	0,00
2243	Gewinnentnahmen von Unternehmungen und marktbestimmten Betrieben der Gebietskörperschaft (innerhalb der Gebietskörperschaft)	0,00	0,00	0,00
2244	Sonstiger Finanzaufwand	0,00	0,00	0,00
2245	Nicht finanzierungswirksamer Finanzaufwand	0,00	0,00	0,00
22	Summe Aufwendungen	218.071,59	234.100,00	-16.028,41
SA0	Saldo (0) Nettoergebnis (21 - 22)	-109.563,00	-138.500,00	28.937,00
230	Entnahmen von Haushaltsrücklagen	0,00	0,00	0,00
2301	Entnahmen von Haushaltsrücklagen	0,00	0,00	0,00
240	Zuweisung an Haushaltsrücklagen	0,00	0,00	0,00
2401	Zuweisung an Haushaltsrücklagen	0,00	0,00	0,00
23	Summe Haushaltsrücklagen	0,00	0,00	0,00
SA00	Nettoergebnis nach Zuweisung und Entnahmen von Haushaltsrücklagen (Saldo 0 +/- SU23)	-109.563,00	-138.500,00	28.937,00

Unterricht, Erziehung, Sport und Wissenschaft (Gruppe 2)

MVAG	Mittelverwendungs- und aufbringungsgruppen (1. und 2. Ebene)	RA 2021	VA 2021	RA - VA
211	Erträge aus der operativen Verwaltungstätigkeit	226.068,47	233.700,00	-7.631,53
2111	Erträge aus eigenen Abgaben	0,00	0,00	0,00
2112	Erträge aus Ertragsanteilen	0,00	0,00	0,00
2113	Erträge aus Gebühren	0,00	0,00	0,00
2114	Erträge aus Leistungen	182.795,70	195.000,00	-12.204,30
2115	Erträge aus Besitz und wirtschaftlicher Tätigkeit	35.267,16	35.400,00	-132,84
2116	Erträge aus Veräußerung und sonstige Erträge	2.297,01	1.800,00	497,01
2117	Nicht finanzierungswirksame operative Erträge	5.708,60	1.500,00	4.208,60
212	Erträge aus Transfers	54.436,91	74.600,00	-20.163,09
2121	Transferertrag von Trägern des öffentlichen Rechts	14.441,00	9.000,00	5.441,00
2122	Transferertrag von Beteiligungen	0,00	0,00	0,00
2123	Transferertrag von Unternehmen (mit Finanzunternehmen)	0,00	0,00	0,00
2124	Transferertrag von Haushalten und Organisationen ohne Erwerbscharakter	0,00	0,00	0,00
2125	Transferertrag vom Ausland	0,00	0,00	0,00
2126	Investitions- und Tilgungszuschüsse zwischen Unternehmungen und Betrieben der Gebietskörperschaft und der Gebietskörperschaft	0,00	0,00	0,00
2127	Nicht finanzierungswirksamer Transferertrag	39.995,91	65.600,00	-25.604,09
213	Finanzerträge	0,00	0,00	0,00
2131	Erträge aus Zinsen	0,00	0,00	0,00
2132	Erträge aus Zinsen aus derivativen Finanzinstrumenten ohne Grundgeschäft	0,00	0,00	0,00
2133	Erträge aus Gewinnentnahmen von marktbestimmten Betrieben	0,00	0,00	0,00
2134	Sonstige Finanzerträge	0,00	0,00	0,00
2135	Erträge aus Dividenden/Gewinnausschüttungen	0,00	0,00	0,00
2136	Sonstige nicht finanzierungswirksame Finanzerträge	0,00	0,00	0,00
21	Summe Erträge	280.505,38	308.300,00	-27.794,62
221	Personalaufwand	451.064,09	509.700,00	-58.635,91
2211	Personalaufwand (Bezüge, Nebengeb., Mehrleistungen)	358.188,07	401.000,00	-42.811,93
2212	Gesetzlicher und freiwilliger Sozialaufwand	89.753,31	101.200,00	-11.446,69
2213	Sonstiger Personalaufwand	0,00	0,00	0,00
2214	Nicht finanzierungswirksamer Personalaufwand	3.122,71	7.500,00	-4.377,29
222	Sachaufwand (ohne Transferaufwand)	720.243,98	660.600,00	59.643,98
2221	Gebrauchs- und Verbrauchsgüter, Handelswaren	60.830,85	52.700,00	8.130,85
2222	Verwaltungs- und Betriebsaufwand	66.355,25	71.000,00	-4.644,75
2223	Leasing- und Mietaufwand	146.591,73	123.200,00	23.391,73
2224	Instandhaltung	15.866,96	16.400,00	-533,04
2225	Sonstiger Sachaufwand	333.070,25	305.500,00	27.570,25
2226	Nicht finanzierungswirksamer Sachaufwand	97.528,94	91.800,00	5.728,94

Unterricht, Erziehung, Sport und Wissenschaft (Gruppe 2)

MVAG	Mittelverwendungs- und aufbringungsgruppen (1. und 2. Ebene)	RA 2021	VA 2021	RA - VA
223	Transferaufwand (laufende Transfers und Kapitaltransfers)	400.175,79	404.500,00	-4.324,21
2231	Transferaufwand an Träger des öffentlichen Rechts	357.119,70	354.900,00	2.219,70
2232	Transferaufwand an Beteiligungen	0,00	0,00	0,00
2233	Transferaufwand an Unternehmen (mit Finanzunternehmen)	0,00	0,00	0,00
2234	Transferaufwand an Haushalte und Organisationen ohne Erwerbscharakter	43.056,09	49.600,00	-6.543,91
2235	Transferaufwand an das Ausland	0,00	0,00	0,00
2236	Investitions- und Tilgungszuschüsse zwischen Unternehmungen und Betrieben der Gebietskörperschaft und der Gebietskörperschaft	0,00	0,00	0,00
2237	Nicht finanzierungswirksamer Transferaufwand	0,00	0,00	0,00
224	Finanzaufwand	3.191,61	3.400,00	-208,39
2241	Zinsen aus Finanzschulden, Finanzierungsleasing, Forderungs Kauf und derivativen Finanzinstrumenten mit Grundgeschäft	3.191,61	3.400,00	-208,39
2242	Zinsen und sonstige Aufwendungen aus derivativen Finanzinstrumenten ohne Grundgeschäft	0,00	0,00	0,00
2243	Gewinnentnahmen von Unternehmungen und marktbestimmten Betrieben der Gebietskörperschaft (innerhalb der Gebietskörperschaft)	0,00	0,00	0,00
2244	Sonstiger Finanzaufwand	0,00	0,00	0,00
2245	Nicht finanzierungswirksamer Finanzaufwand	0,00	0,00	0,00
22	Summe Aufwendungen	1.574.675,47	1.578.200,00	-3.524,53
SA0	Saldo (0) Nettoergebnis (21 - 22)	-1.294.170,09	-1.269.900,00	-24.270,09
230	Entnahmen von Haushaltsrücklagen	0,00	0,00	0,00
2301	Entnahmen von Haushaltsrücklagen	0,00	0,00	0,00
240	Zuweisung an Haushaltsrücklagen	0,00	0,00	0,00
2401	Zuweisung an Haushaltsrücklagen	0,00	0,00	0,00
23	Summe Haushaltsrücklagen	0,00	0,00	0,00
SA00	Nettoergebnis nach Zuweisung und Entnahmen von Haushaltsrücklagen (Saldo 0 +/- SU23)	-1.294.170,09	-1.269.900,00	-24.270,09

Kunst, Kultur und Kultus (Gruppe 3)

MVAG	Mittelverwendungs- und aufbringungsgruppen (1. und 2. Ebene)	RA 2021	VA 2021	RA - VA
211	Erträge aus der operativen Verwaltungstätigkeit	36.215,07	70.900,00	-34.684,93
2111	Erträge aus eigenen Abgaben	0,00	0,00	0,00
2112	Erträge aus Ertragsanteilen	0,00	0,00	0,00
2113	Erträge aus Gebühren	0,00	0,00	0,00
2114	Erträge aus Leistungen	35.191,68	70.900,00	-35.708,32
2115	Erträge aus Besitz und wirtschaftlicher Tätigkeit	0,00	0,00	0,00
2116	Erträge aus Veräußerung und sonstige Erträge	0,00	0,00	0,00
2117	Nicht finanzierungswirksame operative Erträge	1.023,39	0,00	1.023,39
212	Erträge aus Transfers	0,00	0,00	0,00
2121	Transferertrag von Trägern des öffentlichen Rechts	0,00	0,00	0,00
2122	Transferertrag von Beteiligungen	0,00	0,00	0,00
2123	Transferertrag von Unternehmen (mit Finanzunternehmen)	0,00	0,00	0,00
2124	Transferertrag von Haushalten und Organisationen ohne Erwerbscharakter	0,00	0,00	0,00
2125	Transferertrag vom Ausland	0,00	0,00	0,00
2126	Investitions- und Tilgungszuschüsse zwischen Unternehmungen und Betrieben der Gebietskörperschaft und der Gebietskörperschaft	0,00	0,00	0,00
2127	Nicht finanzierungswirksamer Transferertrag	0,00	0,00	0,00
213	Finanzerträge	0,00	0,00	0,00
2131	Erträge aus Zinsen	0,00	0,00	0,00
2132	Erträge aus Zinsen aus derivativen Finanzinstrumenten ohne Grundgeschäft	0,00	0,00	0,00
2133	Erträge aus Gewinnentnahmen von marktbestimmten Betrieben	0,00	0,00	0,00
2134	Sonstige Finanzerträge	0,00	0,00	0,00
2135	Erträge aus Dividenden/Gewinnausschüttungen	0,00	0,00	0,00
2136	Sonstige nicht finanzierungswirksame Finanzerträge	0,00	0,00	0,00
21	Summe Erträge	36.215,07	70.900,00	-34.684,93
221	Personalaufwand	125.588,89	152.800,00	-27.211,11
2211	Personalaufwand (Bezüge, Nebengeb., Mehrleistungen)	99.042,94	119.800,00	-20.757,06
2212	Gesetzlicher und freiwilliger Sozialaufwand	23.401,41	28.700,00	-5.298,59
2213	Sonstiger Personalaufwand	0,00	0,00	0,00
2214	Nicht finanzierungswirksamer Personalaufwand	3.144,54	4.300,00	-1.155,46
222	Sachaufwand (ohne Transferaufwand)	105.866,21	104.400,00	1.466,21
2221	Gebrauchs- und Verbrauchsgüter, Handelswaren	12.059,67	4.500,00	7.559,67
2222	Verwaltungs- und Betriebsaufwand	850,46	900,00	-49,54
2223	Leasing- und Mietaufwand	0,00	0,00	0,00
2224	Instandhaltung	755,00	500,00	255,00
2225	Sonstiger Sachaufwand	90.496,35	97.800,00	-7.303,65
2226	Nicht finanzierungswirksamer Sachaufwand	1.704,73	700,00	1.004,73

Kunst, Kultur und Kultus (Gruppe 3)

MVAG	Mittelverwendungs- und aufbringungsgruppen (1. und 2. Ebene)	RA 2021	VA 2021	RA - VA
223	Transferaufwand (laufende Transfers und Kapitaltransfers)	211.946,29	217.600,00	-5.653,71
2231	Transferaufwand an Träger des öffentlichen Rechts	209.846,29	209.800,00	46,29
2232	Transferaufwand an Beteiligungen	0,00	0,00	0,00
2233	Transferaufwand an Unternehmen (mit Finanzunternehmen)	0,00	0,00	0,00
2234	Transferaufwand an Haushalte und Organisationen ohne Erwerbscharakter	2.100,00	7.800,00	-5.700,00
2235	Transferaufwand an das Ausland	0,00	0,00	0,00
2236	Investitions- und Tilgungszuschüsse zwischen Unternehmungen und Betrieben der Gebietskörperschaft und der Gebietskörperschaft	0,00	0,00	0,00
2237	Nicht finanzierungswirksamer Transferaufwand	0,00	0,00	0,00
224	Finanzaufwand	0,00	0,00	0,00
2241	Zinsen aus Finanzschulden, Finanzierungsleasing, Forderungskauf und derivativen Finanzinstrumenten mit Grundgeschäft	0,00	0,00	0,00
2242	Zinsen und sonstige Aufwendungen aus derivativen Finanzinstrumenten ohne Grundgeschäft	0,00	0,00	0,00
2243	Gewinnentnahmen von Unternehmungen und marktbestimmten Betrieben der Gebietskörperschaft (innerhalb der Gebietskörperschaft)	0,00	0,00	0,00
2244	Sonstiger Finanzaufwand	0,00	0,00	0,00
2245	Nicht finanzierungswirksamer Finanzaufwand	0,00	0,00	0,00
22	Summe Aufwendungen	443.401,39	474.800,00	-31.398,61
SA0	Saldo (0) Nettoergebnis (21 - 22)	-407.186,32	-403.900,00	-3.286,32
230	Entnahmen von Haushaltsrücklagen	0,00	0,00	0,00
2301	Entnahmen von Haushaltsrücklagen	0,00	0,00	0,00
240	Zuweisung an Haushaltsrücklagen	0,00	0,00	0,00
2401	Zuweisung an Haushaltsrücklagen	0,00	0,00	0,00
23	Summe Haushaltsrücklagen	0,00	0,00	0,00
SA00	Nettoergebnis nach Zuweisung und Entnahmen von Haushaltsrücklagen (Saldo 0 +/- SU23)	-407.186,32	-403.900,00	-3.286,32

Soziale Wohlfahrt und Wohnbauförderung (Gruppe 4)

MVAG	Mittelverwendungs- und aufbringungsgruppen (1. und 2. Ebene)	RA 2021	VA 2021	RA - VA
211	Erträge aus der operativen Verwaltungstätigkeit	81.436,55	90.700,00	-9.263,45
2111	Erträge aus eigenen Abgaben	0,00	0,00	0,00
2112	Erträge aus Ertragsanteilen	0,00	0,00	0,00
2113	Erträge aus Gebühren	0,00	0,00	0,00
2114	Erträge aus Leistungen	377,13	0,00	377,13
2115	Erträge aus Besitz und wirtschaftlicher Tätigkeit	78.767,42	85.700,00	-6.932,58
2116	Erträge aus Veräußerung und sonstige Erträge	2.292,00	5.000,00	-2.708,00
2117	Nicht finanzierungswirksame operative Erträge	0,00	0,00	0,00
212	Erträge aus Transfers	0,00	0,00	0,00
2121	Transferertrag von Trägern des öffentlichen Rechts	0,00	0,00	0,00
2122	Transferertrag von Beteiligungen	0,00	0,00	0,00
2123	Transferertrag von Unternehmen (mit Finanzunternehmen)	0,00	0,00	0,00
2124	Transferertrag von Haushalten und Organisationen ohne Erwerbscharakter	0,00	0,00	0,00
2125	Transferertrag vom Ausland	0,00	0,00	0,00
2126	Investitions- und Tilgungszuschüsse zwischen Unternehmungen und Betrieben der Gebietskörperschaft und der Gebietskörperschaft	0,00	0,00	0,00
2127	Nicht finanzierungswirksamer Transferertrag	0,00	0,00	0,00
213	Finanzerträge	0,00	0,00	0,00
2131	Erträge aus Zinsen	0,00	0,00	0,00
2132	Erträge aus Zinsen aus derivativen Finanzinstrumenten ohne Grundgeschäft	0,00	0,00	0,00
2133	Erträge aus Gewinnentnahmen von marktbestimmten Betrieben	0,00	0,00	0,00
2134	Sonstige Finanzerträge	0,00	0,00	0,00
2135	Erträge aus Dividenden/Gewinnausschüttungen	0,00	0,00	0,00
2136	Sonstige nicht finanzierungswirksame Finanzerträge	0,00	0,00	0,00
21	Summe Erträge	81.436,55	90.700,00	-9.263,45
221	Personalaufwand	4.768,28	5.000,00	-231,72
2211	Personalaufwand (Bezüge, Nebengeb., Mehrleistungen)	3.784,62	3.900,00	-115,38
2212	Gesetzlicher und freiwilliger Sozialaufwand	940,61	1.000,00	-59,39
2213	Sonstiger Personalaufwand	0,00	0,00	0,00
2214	Nicht finanzierungswirksamer Personalaufwand	43,05	100,00	-56,95
222	Sachaufwand (ohne Transferaufwand)	38.984,40	57.300,00	-18.315,60
2221	Gebrauchs- und Verbrauchsgüter, Handelswaren	3.611,13	1.900,00	1.711,13
2222	Verwaltungs- und Betriebsaufwand	3.789,90	4.700,00	-910,10
2223	Leasing- und Mietaufwand	23.759,33	23.200,00	559,33
2224	Instandhaltung	273,33	500,00	-226,67
2225	Sonstiger Sachaufwand	3.790,22	23.200,00	-19.409,78
2226	Nicht finanzierungswirksamer Sachaufwand	3.760,49	3.800,00	-39,51

Soziale Wohlfahrt und Wohnbauförderung (Gruppe 4)

MVAG	Mittelverwendungs- und aufbringungsgruppen (1. und 2. Ebene)	RA 2021	VA 2021	RA - VA
223	Transferaufwand (laufende Transfers und Kapitaltransfers)	826.263,41	774.000,00	52.263,41
2231	Transferaufwand an Träger des öffentlichen Rechts	817.273,02	766.000,00	51.273,02
2232	Transferaufwand an Beteiligungen	0,00	0,00	0,00
2233	Transferaufwand an Unternehmen (mit Finanzunternehmen)	0,00	0,00	0,00
2234	Transferaufwand an Haushalte und Organisationen ohne Erwerbscharakter	8.990,39	8.000,00	990,39
2235	Transferaufwand an das Ausland	0,00	0,00	0,00
2236	Investitions- und Tilgungszuschüsse zwischen Unternehmungen und Betrieben der Gebietskörperschaft und der Gebietskörperschaft	0,00	0,00	0,00
2237	Nicht finanzierungswirksamer Transferaufwand	0,00	0,00	0,00
224	Finanzaufwand	34.268,26	30.500,00	3.768,26
2241	Zinsen aus Finanzschulden, Finanzierungsleasing, Forderungs Kauf und derivativen Finanzinstrumenten mit Grundgeschäft	34.268,26	30.500,00	3.768,26
2242	Zinsen und sonstige Aufwendungen aus derivativen Finanzinstrumenten ohne Grundgeschäft	0,00	0,00	0,00
2243	Gewinnentnahmen von Unternehmungen und marktbestimmten Betrieben der Gebietskörperschaft (innerhalb der Gebietskörperschaft)	0,00	0,00	0,00
2244	Sonstiger Finanzaufwand	0,00	0,00	0,00
2245	Nicht finanzierungswirksamer Finanzaufwand	0,00	0,00	0,00
22	Summe Aufwendungen	904.284,35	866.800,00	37.484,35
SA0	Saldo (0) Nettoergebnis (21 - 22)	-822.847,80	-776.100,00	-46.747,80
230	Entnahmen von Haushaltsrücklagen	0,00	0,00	0,00
2301	Entnahmen von Haushaltsrücklagen	0,00	0,00	0,00
240	Zuweisung an Haushaltsrücklagen	36.015,54	36.000,00	15,54
2401	Zuweisung an Haushaltsrücklagen	36.015,54	36.000,00	15,54
23	Summe Haushaltsrücklagen	-36.015,54	-36.000,00	-15,54
SA00	Nettoergebnis nach Zuweisung und Entnahmen von Haushaltsrücklagen (Saldo 0 +/- SU23)	-858.863,34	-812.100,00	-46.763,34

Gesundheit (Gruppe 5)

MVAG	Mittelverwendungs- und aufbringungsgruppen (1. und 2. Ebene)	RA 2021	VA 2021	RA - VA
211	Erträge aus der operativen Verwaltungstätigkeit	32.760,86	28.000,00	4.760,86
2111	Erträge aus eigenen Abgaben	0,00	0,00	0,00
2112	Erträge aus Ertragsanteilen	0,00	0,00	0,00
2113	Erträge aus Gebühren	0,00	0,00	0,00
2114	Erträge aus Leistungen	4.774,86	0,00	4.774,86
2115	Erträge aus Besitz und wirtschaftlicher Tätigkeit	0,00	0,00	0,00
2116	Erträge aus Veräußerung und sonstige Erträge	27.986,00	28.000,00	-14,00
2117	Nicht finanzierungswirksame operative Erträge	0,00	0,00	0,00
212	Erträge aus Transfers	27.986,00	28.000,00	-14,00
2121	Transferertrag von Trägern des öffentlichen Rechts	27.986,00	28.000,00	-14,00
2122	Transferertrag von Beteiligungen	0,00	0,00	0,00
2123	Transferertrag von Unternehmen (mit Finanzunternehmen)	0,00	0,00	0,00
2124	Transferertrag von Haushalten und Organisationen ohne Erwerbscharakter	0,00	0,00	0,00
2125	Transferertrag vom Ausland	0,00	0,00	0,00
2126	Investitions- und Tilgungszuschüsse zwischen Unternehmungen und Betrieben der Gebietskörperschaft und der Gebietskörperschaft	0,00	0,00	0,00
2127	Nicht finanzierungswirksamer Transferertrag	0,00	0,00	0,00
213	Finanzerträge	0,00	0,00	0,00
2131	Erträge aus Zinsen	0,00	0,00	0,00
2132	Erträge aus Zinsen aus derivativen Finanzinstrumenten ohne Grundgeschäft	0,00	0,00	0,00
2133	Erträge aus Gewinnentnahmen von marktbestimmten Betrieben	0,00	0,00	0,00
2134	Sonstige Finanzerträge	0,00	0,00	0,00
2135	Erträge aus Dividenden/Gewinnausschüttungen	0,00	0,00	0,00
2136	Sonstige nicht finanzierungswirksame Finanzerträge	0,00	0,00	0,00
21	Summe Erträge	60.746,86	56.000,00	4.746,86
221	Personalaufwand	0,00	0,00	0,00
2211	Personalaufwand (Bezüge, Nebengeb., Mehrleistungen)	0,00	0,00	0,00
2212	Gesetzlicher und freiwilliger Sozialaufwand	0,00	0,00	0,00
2213	Sonstiger Personalaufwand	0,00	0,00	0,00
2214	Nicht finanzierungswirksamer Personalaufwand	0,00	0,00	0,00
222	Sachaufwand (ohne Transferaufwand)	55.529,45	70.200,00	-14.670,55
2221	Gebrauchs- und Verbrauchsgüter, Handelswaren	0,00	100,00	-100,00
2222	Verwaltungs- und Betriebsaufwand	0,00	0,00	0,00
2223	Leasing- und Mietaufwand	0,00	0,00	0,00
2224	Instandhaltung	514,80	600,00	-85,20
2225	Sonstiger Sachaufwand	54.391,52	68.900,00	-14.508,48
2226	Nicht finanzierungswirksamer Sachaufwand	623,13	600,00	23,13

Gesundheit (Gruppe 5)

MVAG	Mittelverwendungs- und aufbringungsgruppen (1. und 2. Ebene)	RA 2021	VA 2021	RA - VA
223	Transferaufwand (laufende Transfers und Kapitaltransfers)	1.366.936,88	1.308.700,00	58.236,88
2231	Transferaufwand an Träger des öffentlichen Rechts	1.363.836,88	1.308.700,00	55.136,88
2232	Transferaufwand an Beteiligungen	0,00	0,00	0,00
2233	Transferaufwand an Unternehmen (mit Finanzunternehmen)	0,00	0,00	0,00
2234	Transferaufwand an Haushalte und Organisationen ohne Erwerbscharakter	3.100,00	0,00	3.100,00
2235	Transferaufwand an das Ausland	0,00	0,00	0,00
2236	Investitions- und Tilgungszuschüsse zwischen Unternehmungen und Betrieben der Gebietskörperschaft und der Gebietskörperschaft	0,00	0,00	0,00
2237	Nicht finanzierungswirksamer Transferaufwand	0,00	0,00	0,00
224	Finanzaufwand	0,00	0,00	0,00
2241	Zinsen aus Finanzschulden, Finanzierungsleasing, Forderungs Kauf und derivativen Finanzinstrumenten mit Grundgeschäft	0,00	0,00	0,00
2242	Zinsen und sonstige Aufwendungen aus derivativen Finanzinstrumenten ohne Grundgeschäft	0,00	0,00	0,00
2243	Gewinnentnahmen von Unternehmungen und marktbestimmten Betrieben der Gebietskörperschaft (innerhalb der Gebietskörperschaft)	0,00	0,00	0,00
2244	Sonstiger Finanzaufwand	0,00	0,00	0,00
2245	Nicht finanzierungswirksamer Finanzaufwand	0,00	0,00	0,00
22	Summe Aufwendungen	1.422.466,33	1.378.900,00	43.566,33
SA0	Saldo (0) Nettoergebnis (21 - 22)	-1.361.719,47	-1.322.900,00	-38.819,47
230	Entnahmen von Haushaltsrücklagen	0,00	0,00	0,00
2301	Entnahmen von Haushaltsrücklagen	0,00	0,00	0,00
240	Zuweisung an Haushaltsrücklagen	0,00	0,00	0,00
2401	Zuweisung an Haushaltsrücklagen	0,00	0,00	0,00
23	Summe Haushaltsrücklagen	0,00	0,00	0,00
SA00	Nettoergebnis nach Zuweisung und Entnahmen von Haushaltsrücklagen (Saldo 0 +/- SU23)	-1.361.719,47	-1.322.900,00	-38.819,47

Straßen- und Wasserbau, Verkehr (Gruppe 6)

MVAG	Mittelverwendungs- und aufbringungsgruppen (1. und 2. Ebene)	RA 2021	VA 2021	RA - VA
211	Erträge aus der operativen Verwaltungstätigkeit	98.335,41	53.500,00	44.835,41
2111	Erträge aus eigenen Abgaben	0,00	0,00	0,00
2112	Erträge aus Ertragsanteilen	0,00	0,00	0,00
2113	Erträge aus Gebühren	0,00	0,00	0,00
2114	Erträge aus Leistungen	0,00	0,00	0,00
2115	Erträge aus Besitz und wirtschaftlicher Tätigkeit	0,00	0,00	0,00
2116	Erträge aus Veräußerung und sonstige Erträge	97.577,83	53.500,00	44.077,83
2117	Nicht finanzierungswirksame operative Erträge	757,58	0,00	757,58
212	Erträge aus Transfers	151.710,44	151.700,00	10,44
2121	Transferertrag von Trägern des öffentlichen Rechts	137.712,50	137.700,00	12,50
2122	Transferertrag von Beteiligungen	0,00	0,00	0,00
2123	Transferertrag von Unternehmen (mit Finanzunternehmen)	0,00	0,00	0,00
2124	Transferertrag von Haushalten und Organisationen ohne Erwerbscharakter	11.157,20	14.000,00	-2.842,80
2125	Transferertrag vom Ausland	0,00	0,00	0,00
2126	Investitions- und Tilgungszuschüsse zwischen Unternehmungen und Betrieben der Gebietskörperschaft und der Gebietskörperschaft	0,00	0,00	0,00
2127	Nicht finanzierungswirksamer Transferertrag	2.840,74	0,00	2.840,74
213	Finanzerträge	0,00	0,00	0,00
2131	Erträge aus Zinsen	0,00	0,00	0,00
2132	Erträge aus Zinsen aus derivativen Finanzinstrumenten ohne Grundgeschäft	0,00	0,00	0,00
2133	Erträge aus Gewinnentnahmen von marktbestimmten Betrieben	0,00	0,00	0,00
2134	Sonstige Finanzerträge	0,00	0,00	0,00
2135	Erträge aus Dividenden/Gewinnausschüttungen	0,00	0,00	0,00
2136	Sonstige nicht finanzierungswirksame Finanzerträge	0,00	0,00	0,00
21	Summe Erträge	250.045,85	205.200,00	44.845,85
221	Personalaufwand	56.187,56	54.000,00	2.187,56
2211	Personalaufwand (Bezüge, Nebengeb., Mehrleistungen)	44.378,19	42.200,00	2.178,19
2212	Gesetzlicher und freiwilliger Sozialaufwand	10.637,45	10.600,00	37,45
2213	Sonstiger Personalaufwand	0,00	0,00	0,00
2214	Nicht finanzierungswirksamer Personalaufwand	1.171,92	1.200,00	-28,08
222	Sachaufwand (ohne Transferaufwand)	470.541,37	400.300,00	70.241,37
2221	Gebrauchs- und Verbrauchsgüter, Handelswaren	7.103,98	6.300,00	803,98
2222	Verwaltungs- und Betriebsaufwand	0,00	3.000,00	-3.000,00
2223	Leasing- und Mietaufwand	0,00	0,00	0,00
2224	Instandhaltung	69.188,26	81.000,00	-11.811,74
2225	Sonstiger Sachaufwand	92.300,68	50.000,00	42.300,68
2226	Nicht finanzierungswirksamer Sachaufwand	301.948,45	260.000,00	41.948,45

Straßen- und Wasserbau, Verkehr (Gruppe 6)

MVAG	Mittelverwendungs- und aufbringungsgruppen (1. und 2. Ebene)	RA 2021	VA 2021	RA - VA
223	Transferaufwand (laufende Transfers und Kapitaltransfers)	6.616,00	6.600,00	16,00
2231	Transferaufwand an Träger des öffentlichen Rechts	6.616,00	6.600,00	16,00
2232	Transferaufwand an Beteiligungen	0,00	0,00	0,00
2233	Transferaufwand an Unternehmen (mit Finanzunternehmen)	0,00	0,00	0,00
2234	Transferaufwand an Haushalte und Organisationen ohne Erwerbscharakter	0,00	0,00	0,00
2235	Transferaufwand an das Ausland	0,00	0,00	0,00
2236	Investitions- und Tilgungszuschüsse zwischen Unternehmungen und Betrieben der Gebietskörperschaft und der Gebietskörperschaft	0,00	0,00	0,00
2237	Nicht finanzierungswirksamer Transferaufwand	0,00	0,00	0,00
224	Finanzaufwand	515,00	600,00	-85,00
2241	Zinsen aus Finanzschulden, Finanzierungsleasing, Forderungs Kauf und derivativen Finanzinstrumenten mit Grundgeschäft	515,00	600,00	-85,00
2242	Zinsen und sonstige Aufwendungen aus derivativen Finanzinstrumenten ohne Grundgeschäft	0,00	0,00	0,00
2243	Gewinnentnahmen von Unternehmungen und marktbestimmten Betrieben der Gebietskörperschaft (innerhalb der Gebietskörperschaft)	0,00	0,00	0,00
2244	Sonstiger Finanzaufwand	0,00	0,00	0,00
2245	Nicht finanzierungswirksamer Finanzaufwand	0,00	0,00	0,00
22	Summe Aufwendungen	533.859,93	461.500,00	72.359,93
SA0	Saldo (0) Nettoergebnis (21 - 22)	-283.814,08	-256.300,00	-27.514,08
230	Entnahmen von Haushaltsrücklagen	0,00	6.600,00	-6.600,00
2301	Entnahmen von Haushaltsrücklagen	0,00	6.600,00	-6.600,00
240	Zuweisung an Haushaltsrücklagen	0,00	0,00	0,00
2401	Zuweisung an Haushaltsrücklagen	0,00	0,00	0,00
23	Summe Haushaltsrücklagen	0,00	6.600,00	-6.600,00
SA00	Nettoergebnis nach Zuweisung und Entnahmen von Haushaltsrücklagen (Saldo 0 +/- SU23)	-283.814,08	-249.700,00	-34.114,08

Wirtschaftsförderung (Gruppe 7)

MVAG	Mittelverwendungs- und aufbringungsgruppen (1. und 2. Ebene)	RA 2021	VA 2021	RA - VA
211	Erträge aus der operativen Verwaltungstätigkeit	0,00	0,00	0,00
2111	Erträge aus eigenen Abgaben	0,00	0,00	0,00
2112	Erträge aus Ertragsanteilen	0,00	0,00	0,00
2113	Erträge aus Gebühren	0,00	0,00	0,00
2114	Erträge aus Leistungen	0,00	0,00	0,00
2115	Erträge aus Besitz und wirtschaftlicher Tätigkeit	0,00	0,00	0,00
2116	Erträge aus Veräußerung und sonstige Erträge	0,00	0,00	0,00
2117	Nicht finanzierungswirksame operative Erträge	0,00	0,00	0,00
212	Erträge aus Transfers	11.387,46	0,00	11.387,46
2121	Transferertrag von Trägern des öffentlichen Rechts	11.387,46	0,00	11.387,46
2122	Transferertrag von Beteiligungen	0,00	0,00	0,00
2123	Transferertrag von Unternehmen (mit Finanzunternehmen)	0,00	0,00	0,00
2124	Transferertrag von Haushalten und Organisationen ohne Erwerbscharakter	0,00	0,00	0,00
2125	Transferertrag vom Ausland	0,00	0,00	0,00
2126	Investitions- und Tilgungszuschüsse zwischen Unternehmungen und Betrieben der Gebietskörperschaft und der Gebietskörperschaft	0,00	0,00	0,00
2127	Nicht finanzierungswirksamer Transferertrag	0,00	0,00	0,00
213	Finanzerträge	0,00	0,00	0,00
2131	Erträge aus Zinsen	0,00	0,00	0,00
2132	Erträge aus Zinsen aus derivativen Finanzinstrumenten ohne Grundgeschäft	0,00	0,00	0,00
2133	Erträge aus Gewinnentnahmen von marktbestimmten Betrieben	0,00	0,00	0,00
2134	Sonstige Finanzerträge	0,00	0,00	0,00
2135	Erträge aus Dividenden/Gewinnausschüttungen	0,00	0,00	0,00
2136	Sonstige nicht finanzierungswirksame Finanzerträge	0,00	0,00	0,00
21	Summe Erträge	11.387,46	0,00	11.387,46
221	Personalaufwand	0,00	0,00	0,00
2211	Personalaufwand (Bezüge, Nebengeb., Mehrleistungen)	0,00	0,00	0,00
2212	Gesetzlicher und freiwilliger Sozialaufwand	0,00	0,00	0,00
2213	Sonstiger Personalaufwand	0,00	0,00	0,00
2214	Nicht finanzierungswirksamer Personalaufwand	0,00	0,00	0,00
222	Sachaufwand (ohne Transferaufwand)	28.024,18	46.000,00	-17.975,82
2221	Gebrauchs- und Verbrauchsgüter, Handelswaren	0,00	0,00	0,00
2222	Verwaltungs- und Betriebsaufwand	25.686,00	15.500,00	10.186,00
2223	Leasing- und Mietaufwand	0,00	0,00	0,00
2224	Instandhaltung	528,60	400,00	128,60
2225	Sonstiger Sachaufwand	531,80	13.100,00	-12.568,20
2226	Nicht finanzierungswirksamer Sachaufwand	1.277,78	17.000,00	-15.722,22

Wirtschaftsförderung (Gruppe 7)

MVAG	Mittelverwendungs- und aufbringungsgruppen (1. und 2. Ebene)	RA 2021	VA 2021	RA - VA
223	Transferaufwand (laufende Transfers und Kapitaltransfers)	39.727,42	31.100,00	8.627,42
2231	Transferaufwand an Träger des öffentlichen Rechts	10.168,00	11.300,00	-1.132,00
2232	Transferaufwand an Beteiligungen	0,00	0,00	0,00
2233	Transferaufwand an Unternehmen (mit Finanzunternehmen)	0,00	2.000,00	-2.000,00
2234	Transferaufwand an Haushalte und Organisationen ohne Erwerbscharakter	29.559,42	17.800,00	11.759,42
2235	Transferaufwand an das Ausland	0,00	0,00	0,00
2236	Investitions- und Tilgungszuschüsse zwischen Unternehmungen und Betrieben der Gebietskörperschaft und der Gebietskörperschaft	0,00	0,00	0,00
2237	Nicht finanzierungswirksamer Transferaufwand	0,00	0,00	0,00
224	Finanzaufwand	0,00	0,00	0,00
2241	Zinsen aus Finanzschulden, Finanzierungsleasing, Forderungs Kauf und derivativen Finanzinstrumenten mit Grundgeschäft	0,00	0,00	0,00
2242	Zinsen und sonstige Aufwendungen aus derivativen Finanzinstrumenten ohne Grundgeschäft	0,00	0,00	0,00
2243	Gewinnentnahmen von Unternehmungen und marktbestimmten Betrieben der Gebietskörperschaft (innerhalb der Gebietskörperschaft)	0,00	0,00	0,00
2244	Sonstiger Finanzaufwand	0,00	0,00	0,00
2245	Nicht finanzierungswirksamer Finanzaufwand	0,00	0,00	0,00
22	Summe Aufwendungen	67.751,60	77.100,00	-9.348,40
SA0	Saldo (0) Nettoergebnis (21 - 22)	-56.364,14	-77.100,00	20.735,86
230	Entnahmen von Haushaltsrücklagen	0,00	0,00	0,00
2301	Entnahmen von Haushaltsrücklagen	0,00	0,00	0,00
240	Zuweisung an Haushaltsrücklagen	0,00	0,00	0,00
2401	Zuweisung an Haushaltsrücklagen	0,00	0,00	0,00
23	Summe Haushaltsrücklagen	0,00	0,00	0,00
SA00	Nettoergebnis nach Zuweisung und Entnahmen von Haushaltsrücklagen (Saldo 0 +/- SU23)	-56.364,14	-77.100,00	20.735,86

Dienstleistungen (Gruppe 8)

MVAG	Mittelverwendungs- und aufbringungsgruppen (1. und 2. Ebene)	RA 2021	VA 2021	RA - VA
211	Erträge aus der operativen Verwaltungstätigkeit	2.755.363,23	2.322.700,00	432.663,23
2111	Erträge aus eigenen Abgaben	69.219,02	59.400,00	9.819,02
2112	Erträge aus Ertragsanteilen	0,00	0,00	0,00
2113	Erträge aus Gebühren	1.983.783,18	1.891.900,00	91.883,18
2114	Erträge aus Leistungen	7.231,95	2.400,00	4.831,95
2115	Erträge aus Besitz und wirtschaftlicher Tätigkeit	219.403,63	235.400,00	-15.996,37
2116	Erträge aus Veräußerung und sonstige Erträge	444.365,53	102.200,00	342.165,53
2117	Nicht finanzierungswirksame operative Erträge	31.359,92	31.400,00	-40,08
212	Erträge aus Transfers	221.818,41	154.300,00	67.518,41
2121	Transferertrag von Trägern des öffentlichen Rechts	175.571,37	110.200,00	65.371,37
2122	Transferertrag von Beteiligungen	0,00	0,00	0,00
2123	Transferertrag von Unternehmen (mit Finanzunternehmen)	0,00	0,00	0,00
2124	Transferertrag von Haushalten und Organisationen ohne Erwerbscharakter	0,00	0,00	0,00
2125	Transferertrag vom Ausland	0,00	0,00	0,00
2126	Investitions- und Tilgungszuschüsse zwischen Unternehmungen und Betrieben der Gebietskörperschaft und der Gebietskörperschaft	0,00	0,00	0,00
2127	Nicht finanzierungswirksamer Transferertrag	46.247,04	44.100,00	2.147,04
213	Finanzerträge	625,00	0,00	625,00
2131	Erträge aus Zinsen	625,00	0,00	625,00
2132	Erträge aus Zinsen aus derivativen Finanzinstrumenten ohne Grundgeschäft	0,00	0,00	0,00
2133	Erträge aus Gewinnentnahmen von marktbestimmten Betrieben	0,00	0,00	0,00
2134	Sonstige Finanzerträge	0,00	0,00	0,00
2135	Erträge aus Dividenden/Gewinnausschüttungen	0,00	0,00	0,00
2136	Sonstige nicht finanzierungswirksame Finanzerträge	0,00	0,00	0,00
21	Summe Erträge	2.977.806,64	2.477.000,00	500.806,64
221	Personalaufwand	733.139,63	775.400,00	-42.260,37
2211	Personalaufwand (Bezüge, Nebengeb., Mehrleistungen)	586.684,53	619.200,00	-32.515,47
2212	Gesetzlicher und freiwilliger Sozialaufwand	137.333,36	145.400,00	-8.066,64
2213	Sonstiger Personalaufwand	0,00	0,00	0,00
2214	Nicht finanzierungswirksamer Personalaufwand	9.121,74	10.800,00	-1.678,26
222	Sachaufwand (ohne Transferaufwand)	1.371.805,65	1.444.000,00	-72.194,35
2221	Gebrauchs- und Verbrauchsgüter, Handelswaren	57.869,18	46.800,00	11.069,18
2222	Verwaltungs- und Betriebsaufwand	108.898,25	110.900,00	-2.001,75
2223	Leasing- und Mietaufwand	4.848,26	5.200,00	-351,74
2224	Instandhaltung	157.056,23	171.100,00	-14.043,77
2225	Sonstiger Sachaufwand	275.800,76	265.400,00	10.400,76
2226	Nicht finanzierungswirksamer Sachaufwand	767.332,97	844.600,00	-77.267,03

Dienstleistungen (Gruppe 8)

MVAG	Mittelverwendungs- und aufbringungsgruppen (1. und 2. Ebene)	RA 2021	VA 2021	RA - VA
223	Transferaufwand (laufende Transfers und Kapitaltransfers)	1.046.646,96	1.072.800,00	-26.153,04
2231	Transferaufwand an Träger des öffentlichen Rechts	0,00	0,00	0,00
2232	Transferaufwand an Beteiligungen	0,00	0,00	0,00
2233	Transferaufwand an Unternehmen (mit Finanzunternehmen)	1.046.285,65	1.072.100,00	-25.814,35
2234	Transferaufwand an Haushalte und Organisationen ohne Erwerbscharakter	361,31	700,00	-338,69
2235	Transferaufwand an das Ausland	0,00	0,00	0,00
2236	Investitions- und Tilgungszuschüsse zwischen Unternehmungen und Betrieben der Gebietskörperschaft und der Gebietskörperschaft	0,00	0,00	0,00
2237	Nicht finanzierungswirksamer Transferaufwand	0,00	0,00	0,00
224	Finanzaufwand	8.061,01	9.800,00	-1.738,99
2241	Zinsen aus Finanzschulden, Finanzierungsleasing, Forderungs Kauf und derivativen Finanzinstrumenten mit Grundgeschäft	8.061,01	9.800,00	-1.738,99
2242	Zinsen und sonstige Aufwendungen aus derivativen Finanzinstrumenten ohne Grundgeschäft	0,00	0,00	0,00
2243	Gewinnentnahmen von Unternehmungen und marktbestimmten Betrieben der Gebietskörperschaft (innerhalb der Gebietskörperschaft)	0,00	0,00	0,00
2244	Sonstiger Finanzaufwand	0,00	0,00	0,00
2245	Nicht finanzierungswirksamer Finanzaufwand	0,00	0,00	0,00
22	Summe Aufwendungen	3.159.653,25	3.302.000,00	-142.346,75
SA0	Saldo (0) Nettoergebnis (21 - 22)	-181.846,61	-825.000,00	643.153,39
230	Entnahmen von Haushaltsrücklagen	0,00	7.900,00	-7.900,00
2301	Entnahmen von Haushaltsrücklagen	0,00	7.900,00	-7.900,00
240	Zuweisung an Haushaltsrücklagen	242.000,00	242.000,00	0,00
2401	Zuweisung an Haushaltsrücklagen	242.000,00	242.000,00	0,00
23	Summe Haushaltsrücklagen	-242.000,00	-234.100,00	-7.900,00
SA00	Nettoergebnis nach Zuweisung und Entnahmen von Haushaltsrücklagen (Saldo 0 +/- SU23)	-423.846,61	-1.059.100,00	635.253,39

Finanzwirtschaft (Gruppe 9)

MVAG	Mittelverwendungs- und aufbringungsgruppen (1. und 2. Ebene)	RA 2021	VA 2021	RA - VA
211	Erträge aus der operativen Verwaltungstätigkeit	6.054.053,12	5.790.300,00	263.753,12
2111	Erträge aus eigenen Abgaben	1.530.879,92	1.447.800,00	83.079,92
2112	Erträge aus Ertragsanteilen	4.397.960,65	4.218.000,00	179.960,65
2113	Erträge aus Gebühren	0,00	0,00	0,00
2114	Erträge aus Leistungen	124.703,92	124.500,00	203,92
2115	Erträge aus Besitz und wirtschaftlicher Tätigkeit	0,00	0,00	0,00
2116	Erträge aus Veräußerung und sonstige Erträge	508,63	0,00	508,63
2117	Nicht finanzierungswirksame operative Erträge	0,00	0,00	0,00
212	Erträge aus Transfers	232.082,73	159.500,00	72.582,73
2121	Transferertrag von Trägern des öffentlichen Rechts	232.082,73	159.500,00	72.582,73
2122	Transferertrag von Beteiligungen	0,00	0,00	0,00
2123	Transferertrag von Unternehmen (mit Finanzunternehmen)	0,00	0,00	0,00
2124	Transferertrag von Haushalten und Organisationen ohne Erwerbscharakter	0,00	0,00	0,00
2125	Transferertrag vom Ausland	0,00	0,00	0,00
2126	Investitions- und Tilgungszuschüsse zwischen Unternehmungen und Betrieben der Gebietskörperschaft und der Gebietskörperschaft	0,00	0,00	0,00
2127	Nicht finanzierungswirksamer Transferertrag	0,00	0,00	0,00
213	Finanzerträge	7.795,64	400,00	7.395,64
2131	Erträge aus Zinsen	7.795,64	400,00	7.395,64
2132	Erträge aus Zinsen aus derivativen Finanzinstrumenten ohne Grundgeschäft	0,00	0,00	0,00
2133	Erträge aus Gewinnentnahmen von marktbestimmten Betrieben	0,00	0,00	0,00
2134	Sonstige Finanzerträge	0,00	0,00	0,00
2135	Erträge aus Dividenden/Gewinnausschüttungen	0,00	0,00	0,00
2136	Sonstige nicht finanzierungswirksame Finanzerträge	0,00	0,00	0,00
21	Summe Erträge	6.293.931,49	5.950.200,00	343.731,49
221	Personalaufwand	0,00	0,00	0,00
2211	Personalaufwand (Bezüge, Nebengeb., Mehrleistungen)	0,00	0,00	0,00
2212	Gesetzlicher und freiwilliger Sozialaufwand	0,00	0,00	0,00
2213	Sonstiger Personalaufwand	0,00	0,00	0,00
2214	Nicht finanzierungswirksamer Personalaufwand	0,00	0,00	0,00
222	Sachaufwand (ohne Transferaufwand)	7.302,20	700,00	6.602,20
2221	Gebrauchs- und Verbrauchsgüter, Handelswaren	0,00	0,00	0,00
2222	Verwaltungs- und Betriebsaufwand	6.323,20	0,00	6.323,20
2223	Leasing- und Mietaufwand	0,00	0,00	0,00
2224	Instandhaltung	0,00	0,00	0,00
2225	Sonstiger Sachaufwand	979,00	700,00	279,00
2226	Nicht finanzierungswirksamer Sachaufwand	0,00	0,00	0,00

Finanzwirtschaft (Gruppe 9)

MVAG	Mittelverwendungs- und aufbringungsgruppen (1. und 2. Ebene)	RA 2021	VA 2021	RA - VA
223	Transferaufwand (laufende Transfers und Kapitaltransfers)	0,00	0,00	0,00
2231	Transferaufwand an Träger des öffentlichen Rechts	0,00	0,00	0,00
2232	Transferaufwand an Beteiligungen	0,00	0,00	0,00
2233	Transferaufwand an Unternehmen (mit Finanzunternehmen)	0,00	0,00	0,00
2234	Transferaufwand an Haushalte und Organisationen ohne Erwerbscharakter	0,00	0,00	0,00
2235	Transferaufwand an das Ausland	0,00	0,00	0,00
2236	Investitions- und Tilgungszuschüsse zwischen Unternehmungen und Betrieben der Gebietskörperschaft und der Gebietskörperschaft	0,00	0,00	0,00
2237	Nicht finanzierungswirksamer Transferaufwand	0,00	0,00	0,00
224	Finanzaufwand	346,99	500,00	-153,01
2241	Zinsen aus Finanzschulden, Finanzierungsleasing, Forderungs Kauf und derivativen Finanzinstrumenten mit Grundgeschäft	0,00	0,00	0,00
2242	Zinsen und sonstige Aufwendungen aus derivativen Finanzinstrumenten ohne Grundgeschäft	0,00	0,00	0,00
2243	Gewinnentnahmen von Unternehmungen und marktbestimmten Betrieben der Gebietskörperschaft (innerhalb der Gebietskörperschaft)	0,00	0,00	0,00
2244	Sonstiger Finanzaufwand	346,99	500,00	-153,01
2245	Nicht finanzierungswirksamer Finanzaufwand	0,00	0,00	0,00
22	Summe Aufwendungen	7.649,19	1.200,00	6.449,19
SA0	Saldo (0) Nettoergebnis (21 - 22)	6.286.282,30	5.949.000,00	337.282,30
230	Entnahmen von Haushaltsrücklagen	0,00	14.500,00	-14.500,00
2301	Entnahmen von Haushaltsrücklagen	0,00	14.500,00	-14.500,00
240	Zuweisung an Haushaltsrücklagen	6.659,72	14.500,00	-7.840,28
2401	Zuweisung an Haushaltsrücklagen	6.659,72	14.500,00	-7.840,28
23	Summe Haushaltsrücklagen	-6.659,72	0,00	-6.659,72
SA00	Nettoergebnis nach Zuweisung und Entnahmen von Haushaltsrücklagen (Saldo 0 +/- SU23)	6.279.622,58	5.949.000,00	330.622,58

Finanzierungshaushalt Gesamt 1. Ebene (Anlage 1b)
- interne Vergütungen enthalten

MVAG	Mittelverwendungs- und aufbringungsgruppen (1. Ebene)	RA 2021	VA 2021	RA - VA
OPERATIVE GEBARUNG				
311	Einzahlungen aus der operativen Verwaltungstätigkeit	9.018.026,18	8.670.800,00	347.226,18
312	Einzahlungen aus Transfers (ohne Kapitaltransfers)	647.813,29	494.800,00	153.013,29
313	Einzahlungen aus Finanzerträgen	8.420,64	400,00	8.020,64
31	Summe Einzahlungen operative Gebarung	9.674.260,11	9.166.000,00	508.260,11
321	Auszahlungen aus Personalaufwand	1.973.836,57	2.100.200,00	-126.363,43
322	Auszahlungen aus Sachaufwand (ohne Transferaufwand)	2.293.391,21	2.247.900,00	45.491,21
323	Auszahlungen aus Transfers (ohne Kapitaltransfers)	3.962.423,65	3.889.300,00	73.123,65
324	Auszahlungen aus Finanzaufwand	46.382,20	44.800,00	1.582,20
32	Summe Auszahlungen operative Gebarung	8.276.033,63	8.282.200,00	-6.166,37
SA1	Saldo (1) Geldfluss aus der Operativen Gebarung (31 – 32)	1.398.226,48	883.800,00	514.426,48
INVESTIVE GEBARUNG				
331	Einzahlungen aus der Investitionstätigkeit	356.500,00	356.500,00	0,00
332	Einzahlungen aus der Rückzahlung von Darlehen sowie gewährten Vorschüssen	0,00	0,00	0,00
333	Einzahlungen aus Kapitaltransfers	716.834,59	1.159.300,00	-442.465,41
33	Summe Einzahlungen investive Gebarung	1.073.334,59	1.515.800,00	-442.465,41
341	Auszahlungen aus der Investitionstätigkeit	1.361.073,50	2.278.200,00	-917.126,50
342	Auszahlungen von gewährten Darlehen sowie gewährten Vorschüssen	0,00	0,00	0,00
343	Auszahlungen aus Kapitaltransfers	3.200,80	200,00	3.000,80
34	Summe Auszahlungen investive Gebarung	1.364.274,30	2.278.400,00	-914.125,70
SA2	Saldo (2) Geldfluss aus der Investiven Gebarung (33 – 34)	-290.939,71	-762.600,00	471.660,29
SA3	Saldo (3) Nettofinanzierungssaldo (Saldo 1 + Saldo 2)	1.107.286,77	121.200,00	986.086,77

MVAG	Mittelverwendungs- und aufbringungsgruppen (1. Ebene)	RA 2021	VA 2021	RA - VA
FINANZIERUNGSTÄTIGKEIT				
351	Einzahlungen aus der Aufnahme von Finanzschulden	545.033,52	545.100,00	-66,48
353	Einzahlungen infolge eines Kapitaltausch bei derivativen Finanzinstrumenten mit Grundgeschäft	0,00	0,00	0,00
355	Einzahlungen aus dem Abgang von Finanzinstrumenten	0,00	0,00	0,00
35	Summe Einzahlungen aus der Finanzierungstätigkeit	545.033,52	545.100,00	-66,48
361	Auszahlungen aus der Tilgung von Finanzschulden	356.284,70	356.500,00	-215,30
363	Auszahlungen infolge eines Kapitaltausch bei derivativen Finanzinstrumenten mit Grundgeschäft	0,00	0,00	0,00
365	Auszahlungen für den Erwerb von Finanzinstrumenten	0,00	0,00	0,00
36	Summe Auszahlungen aus der Finanzierungstätigkeit	356.284,70	356.500,00	-215,30
SA4	Saldo (4) Geldfluss aus der Finanzierungstätigkeit (35 – 36)	188.748,82	188.600,00	148,82
SA5	Saldo (5) Geldfluss aus der voranschlagswirksamen Gebarung (Saldo 3 + Saldo 4)	1.296.035,59	309.800,00	986.235,59
411	Einzahlungen aus nicht voranschlagswirksamen Forderungen	733.041,27		
412	Einzahlungen aus nicht voranschlagswirksamen Verbindlichkeiten	2.896.011,79		
413	Einzahlungen aus der Aufnahme von zur Kassenstärkung eingegangenen Geldverbindlichkeiten (Barvorlagen)	1.250,00		
41	Summe Einzahlungen aus der nicht voranschlagswirksamen Gebarung	3.630.303,06		
421	Auszahlungen aus nicht voranschlagswirksamen Forderungen	738.198,75		
422	Auszahlungen aus nicht voranschlagswirksamen Verbindlichkeiten	2.909.480,20		
423	Auszahlungen zur Tilgung von zur Kassenstärkung eingegangenen Geldverbindlichkeiten (Barvorlagen)	4.191,43		
42	Summe Auszahlungen aus der nicht voranschlagswirksamen Gebarung	3.651.870,38		
SA6	Geldfluss aus der nicht voranschlagswirksamen Gebarung	-21.567,32		
SA7	Veränderung an Liquiden Mitteln (Saldo 5 + Saldo 6)	1.274.468,27		
	Anfangsbestand liquide Mittel (115 zum 31.12.2020)	904.120,85		
	Endbestand liquide Mittel (115 zum 31.12.2021)	2.178.589,12		
	davon Zahlungsmittelreserven (1152 zum 31.12.2021)	662.075,78		

Finanzierungshaushalt Gesamt 1. und 2. Ebene (Anlage 1b)
- interne Vergütungen enthalten

MVAG	Mittelverwendungs- und aufbringungsgruppen (1. und 2. Ebene)	RA 2021	VA 2021	RA - VA
311	Einzahlungen aus der operativen Verwaltungstätigkeit	9.018.026,18	8.670.800,00	347.226,18
3111	Einzahlungen aus eigenen Abgaben	1.638.329,72	1.507.200,00	131.129,72
3112	Einzahlungen aus Ertragsanteilen	4.397.960,65	4.218.000,00	179.960,65
3113	Einzahlungen aus Gebühren	1.995.786,59	1.887.200,00	108.586,59
3114	Einzahlungen aus Leistungen	340.113,69	410.200,00	-70.086,31
3115	Einzahlungen aus Besitz und wirtschaftlicher Tätigkeit	320.245,25	356.500,00	-36.254,75
3116	Einzahlungen aus Veräußerung von geringwertigen Wirtschaftsgütern (GWG) und sonstige Einzahlungen	325.590,28	291.700,00	33.890,28
312	Einzahlungen aus Transfers (ohne Kapitaltransfers)	647.813,29	494.800,00	153.013,29
3121	Transferzahlungen von Trägern des öffentlichen Rechts	606.534,57	450.800,00	155.734,57
3122	Transferzahlungen von Beteiligungen	0,00	0,00	0,00
3123	Transferzahlungen von Unternehmen (inkl. Finanzunternehmen)	13.920,84	13.700,00	220,84
3124	Transferzahlungen von Haushalte und Organisationen ohne Erwerbscharakter	27.357,88	30.300,00	-2.942,12
3125	Transferzahlungen vom Ausland	0,00	0,00	0,00
3126	Investitions- und Tilgungszuschüsse zwischen Unternehmungen und Betrieben der Gebietskörperschaft und der Gebietskörperschaft	0,00	0,00	0,00
313	Einzahlungen aus Finanzerträgen	8.420,64	400,00	8.020,64
3131	Einzahlungen aus Zinserträgen	8.420,64	400,00	8.020,64
3133	Einzahlungen aus Gewinnentnahmen von marktbestimmten Betrieben	0,00	0,00	0,00
3134	Sonstige Einzahlungen aus Finanzerträgen	0,00	0,00	0,00
3135	Einzahlungen aus Dividenden/Gewinnausschüttungen	0,00	0,00	0,00
31	Summe Einzahlungen operative Gebarung	9.674.260,11	9.166.000,00	508.260,11
321	Auszahlungen aus Personalaufwand	1.973.836,57	2.100.200,00	-126.363,43
3211	Auszahlungen für Personalaufwand Bezüge, Nebengebühren, und Mehrleistungsvergütungen)	1.577.508,56	1.677.800,00	-100.291,44
3212	Auszahlungen für gesetzliche und freiwillige Sozialaufwendungen	396.328,01	422.400,00	-26.071,99
3213	Auszahlungen aus sonstigem Personalaufwand	0,00	0,00	0,00
322	Auszahlungen aus Sachaufwand (ohne Transferaufwand)	2.293.391,21	2.247.900,00	45.491,21
3221	Auszahlungen für Gebrauchs- und Verbrauchsgüter, Handelswaren	199.067,19	202.700,00	-3.632,81
3222	Auszahlungen für Verwaltungs- und Betriebsaufwand	286.512,35	289.300,00	-2.787,65
3223	Auszahlungen für Leasing- und Mietaufwand	174.811,37	152.300,00	22.511,37
3224	Auszahlungen für Instandhaltung	265.506,46	299.500,00	-33.993,54
3225	Sonstige Auszahlungen aus Sachaufwand	1.367.493,84	1.304.100,00	63.393,84
323	Auszahlungen aus Transfers (ohne Kapitaltransfers)	3.962.423,65	3.889.300,00	73.123,65
3231	Transferzahlungen an Träger des öffentlichen Rechts	2.797.598,78	2.693.900,00	103.698,78
3232	Transferzahlungen an Beteiligungen	0,00	0,00	0,00
3233	Transferzahlungen an Unternehmen (inkl. Finanzunternehmen)	1.048.247,17	1.074.100,00	-25.852,83
3234	Transferzahlungen an Haushalte und Organisationen ohne Erwerbscharakter	116.577,70	121.300,00	-4.722,30

MVAG	Mittelverwendungs- und aufbringungsgruppen (1. und 2. Ebene)	RA 2021	VA 2021	RA - VA
3235	Transferzahlungen an das Ausland	0,00	0,00	0,00
3236	Investitions- und Tilgungszuschüsse zwischen Unternehmungen und Betrieben der Gebietskörperschaft und der Gebietskörperschaft	0,00	0,00	0,00
324	Auszahlungen aus Finanzaufwand	46.382,20	44.800,00	1.582,20
3241	Auszahlungen für Zinsaufwand, für Finanzierungsleasing, für Forderungskauf, für Finanzschulden und derivative Finanzinstrumente m	46.035,88	44.300,00	1.735,88
3242	Auszahlungen für Zinsen aus derivativen Finanzinstrumenten ohne Grundgeschäft	0,00	0,00	0,00
3243	Auszahlung aus Gewinnentnahmen von marktbestimmten Betrieben	0,00	0,00	0,00
3244	Sonstige Auszahlungen aus Finanzaufwendungen	346,32	500,00	-153,68
32	Summe Auszahlungen operative Gebarung	8.276.033,63	8.282.200,00	-6.166,37
SA1	Saldo (1) Geldfluss aus der Operativen Gebarung (31 – 32)	1.398.226,48	883.800,00	514.426,48
331	Einzahlungen aus der Investitionstätigkeit	356.500,00	356.500,00	0,00
3311	Einzahlungen aus der Veräußerung von immateriellem Vermögen	0,00	0,00	0,00
3312	Einzahlungen aus der Veräußerung von Grundstücken und Grundstückeinrichtungen	355.000,00	355.000,00	0,00
3313	Einzahlungen aus der Veräußerung von Gebäuden und Bauten	0,00	0,00	0,00
3314	Einzahlungen aus der Veräußerung von technischen Anlagen, Fahrzeuge und Maschinen	1.500,00	1.500,00	0,00
3315	Einzahlungen aus der Veräußerung von Amts-, Betriebs- und Geschäftsausstattung	0,00	0,00	0,00
3316	Einzahlungen aus der Veräußerung von Kulturgütern	0,00	0,00	0,00
3317	Einzahlungen aus der Veräußerung von Beteiligungen	0,00	0,00	0,00
332	Einzahlungen aus der Rückzahlung von Darlehen sowie gewährten Vorschüssen	0,00	0,00	0,00
3321	Einzahlungen aus Darlehen an Träger des öffentlichen Rechts	0,00	0,00	0,00
3322	Einzahlungen aus Darlehen an Beteiligungen	0,00	0,00	0,00
3323	Einzahlungen aus Darlehen an Unternehmen und Haushalte	0,00	0,00	0,00
3325	Einzahlungen aus Vorschüssen und Anzahlungen	0,00	0,00	0,00
333	Einzahlungen aus Kapitaltransfers	716.834,59	1.159.300,00	-442.465,41
3331	Kapitaltransferzahlungen von Trägern des öffentlichen Rechts	684.687,62	1.131.400,00	-446.712,38
3332	Kapitaltransferzahlungen von Beteiligungen	0,00	0,00	0,00
3333	Kapitaltransferzahlungen von Unternehmen	0,00	0,00	0,00
3334	Kapitaltransferzahlungen von Haushalten und Organisationen ohne Erwerbscharakter	32.146,97	27.900,00	4.246,97
3335	Kapitaltransferzahlungen vom Ausland	0,00	0,00	0,00
33	Summe Einzahlungen investive Gebarung	1.073.334,59	1.515.800,00	-442.465,41
341	Auszahlungen aus der Investitionstätigkeit	1.361.073,50	2.278.200,00	-917.126,50
3411	Auszahlungen für den Erwerb von immateriellem Vermögen	9.971,38	29.900,00	-19.928,62
3412	Auszahlungen für den Erwerb von Grundstücken und Grundstückseinrichtungen	915.107,08	1.213.900,00	-298.792,92
3413	Auszahlungen für den Erwerb von Gebäuden und Bauten	36.751,74	156.300,00	-119.548,26
3414	Auszahlungen für den Erwerb von technischen Anlagen, Fahrzeuge und Maschinen	255.793,12	704.800,00	-449.006,88

MVAG	Mittelverwendungs- und aufbringungsgruppen (1. und 2. Ebene)	RA 2021	VA 2021	RA - VA
3415	Auszahlungen für den Erwerb von Amts-, Betriebs- und Geschäftsausstattung	143.450,18	117.300,00	26.150,18
3416	Auszahlungen für den Erwerb von Kulturgütern	0,00	0,00	0,00
3417	Auszahlungen für den Erwerb von Beteiligungen	0,00	56.000,00	-56.000,00
342	Auszahlungen von gewährten Darlehen sowie gewährten Vorschüssen	0,00	0,00	0,00
3421	Auszahlung von Darlehen an Träger des öffentlichen Rechts	0,00	0,00	0,00
3422	Auszahlung von Darlehen an Beteiligungen	0,00	0,00	0,00
3423	Auszahlung von Darlehen an Unternehmen und Haushalte	0,00	0,00	0,00
3425	Auszahlungen von Vorschüssen und Anzahlungen	0,00	0,00	0,00
343	Auszahlungen aus Kapitaltransfers	3.200,80	200,00	3.000,80
3431	Kapitaltransferzahlungen an Träger des öffentlichen Rechts	0,00	0,00	0,00
3432	Kapitaltransferzahlungen an Beteiligungen	0,00	0,00	0,00
3433	Kapitaltransferzahlungen an Unternehmen (Finanzunternehmen)	0,00	0,00	0,00
3434	Kapitaltransferzahlungen an Haushalte und Organisationen ohne Erwerbscharakter	3.200,80	200,00	3.000,80
3435	Kapitaltransferzahlungen an das Ausland	0,00	0,00	0,00
34	Summe Auszahlungen investive Gebarung	1.364.274,30	2.278.400,00	-914.125,70
SA2	Saldo (2) Geldfluss aus der Investiven Gebarung (33 – 34)	-290.939,71	-762.600,00	471.660,29
SA3	Saldo (3) Nettofinanzierungssaldo (Saldo 1 + Saldo 2)	1.107.286,77	121.200,00	986.086,77
351	Einzahlungen aus der Aufnahme von Finanzschulden	545.033,52	545.100,00	-66,48
3511	Einzahlungen aus empfangenen Darlehen von öffentlichen Körperschaften und Rechtsträgern	1.033,52	1.100,00	-66,48
3512	Einzahlungen aus empfangenen Darlehen von Beteiligungen	0,00	0,00	0,00
3513	Einzahlungen aus empfangenen Darlehen von Unternehmen und privaten Haushalten	0,00	0,00	0,00
3514	Einzahlungen aus Finanzschulden (Finanzunternehmen)	544.000,00	544.000,00	0,00
353	Einzahlungen infolge eines Kapitaltausch bei derivativen Finanzinstrumenten mit Grundgeschäft	0,00	0,00	0,00
3530	Einzahlungen infolge eines Kapitaltausch bei derivativen Finanzinstrumenten mit Grundgeschäft	0,00	0,00	0,00
355	Einzahlungen aus dem Abgang von Finanzinstrumenten	0,00	0,00	0,00
3550	Einzahlungen aus dem Abgang von Finanzinstrumenten	0,00	0,00	0,00
35	Summe Einzahlungen aus der Finanzierungstätigkeit	545.033,52	545.100,00	-66,48
361	Auszahlungen aus der Tilgung von Finanzschulden	356.284,70	356.500,00	-215,30
3611	Auszahlungen aus empfangenen Darlehen von öffentlichen Körperschaften und Rechtsträgern	0,00	0,00	0,00
3612	Auszahlungen aus empfangenen Darlehen von Beteiligungen	0,00	0,00	0,00
3613	Auszahlungen aus empfangenen Darlehen von Unternehmen und privaten Haushalten	0,00	0,00	0,00
3614	Auszahlungen aus Finanzschulden	323.033,75	323.200,00	-166,25

MVAG	Mittelverwendungs- und aufbringungsgruppen (1. und 2. Ebene)	RA 2021	VA 2021	RA - VA
3615	Auszahlung aus der Rückzahlung von Leasingverbindlichkeiten	33.250,95	33.300,00	-49,05
363	Auszahlungen infolge eines Kapitaltausch bei derivativen Finanzinstrumenten mit Grundgeschäft	0,00	0,00	0,00
3630	Auszahlungen infolge eines Kapitaltausch bei derivativen Finanzinstrumenten mit Grundgeschäft	0,00	0,00	0,00
365	Auszahlungen für den Erwerb von Finanzinstrumenten	0,00	0,00	0,00
3650	Auszahlungen für den Erwerb von Finanzinstrumenten	0,00	0,00	0,00
36	Summe Auszahlungen aus der Finanzierungstätigkeit	356.284,70	356.500,00	-215,30
SA4	Saldo (4) Geldfluss aus der Finanzierungstätigkeit (35 – 36)	188.748,82	188.600,00	148,82
SA5	Saldo (5) Geldfluss aus der voranschlagswirksamen Gebarung (Saldo 3 + Saldo 4)	1.296.035,59	309.800,00	986.235,59
411	Einzahlungen aus nicht voranschlagswirksamen Forderungen	733.041,27		
4110	Einzahlungen aus nicht voranschlagswirksamen Forderungen	733.041,27		
412	Einzahlungen aus nicht voranschlagswirksamen Verbindlichkeiten	2.896.011,79		
4120	Einzahlungen aus nicht voranschlagswirksamen Verbindlichkeiten	2.896.011,79		
413	Einzahlungen aus der Aufnahme von zur Kassenstärkung eingegangenen Geldverbindlichkeiten (Barvorlagen)	1.250,00		
4130	Einzahlungen aus der Aufnahme von zur Kassenstärkung eingegangenen Geldverbindlichkeiten (Barvorlagen)	1.250,00		
41	Summe Einzahlungen aus der nicht voranschlagswirksamen Gebarung	3.630.303,06		
421	Auszahlungen aus nicht voranschlagswirksamen Forderungen	738.198,75		
4210	Auszahlungen aus nicht voranschlagswirksamen Forderungen	738.198,75		
422	Auszahlungen aus nicht voranschlagswirksamen Verbindlichkeiten	2.909.480,20		
4220	Auszahlungen aus nicht voranschlagswirksamen Verbindlichkeiten	2.909.480,20		
423	Auszahlungen zur Tilgung von zur Kassenstärkung eingegangenen Geldverbindlichkeiten (Barvorlagen)	4.191,43		
4230	Auszahlungen zur Tilgung von zur Kassenstärkung eingegangenen Geldverbindlichkeiten (Barvorlagen)	4.191,43		
42	Summe Auszahlungen aus der nicht voranschlagswirksamen Gebarung	3.651.870,38		
SA6	Geldfluss aus der nicht voranschlagswirksamen Gebarung	-21.567,32		
SA7	Veränderung an Liquiden Mitteln (Saldo 5 + Saldo 6)	1.274.468,27		
	Anfangsbestand liquide Mittel (115 zum 31.12.2020)	904.120,85		
	Endbestand liquide Mittel (115 zum 31.12.2021)	2.178.589,12		
	davon Zahlungsmittelreserven (1152 zum 31.12.2021)	662.075,78		

Finanzierungshaushalt Bereichsbudget 1. und 2. Ebene
(Anlage 1b)

Vertretungskörper und allgemeine Verwaltung (Gruppe 0)

MVAG	Mittelverwendungs- und aufbringungsgruppen (1. und 2. Ebene)	RA 2021	VA 2021	RA - VA
311	Einzahlungen aus der operativen Verwaltungstätigkeit	28.311,60	24.800,00	3.511,60
3111	Einzahlungen aus eigenen Abgaben	0,00	0,00	0,00
3112	Einzahlungen aus Ertragsanteilen	0,00	0,00	0,00
3113	Einzahlungen aus Gebühren	0,00	0,00	0,00
3114	Einzahlungen aus Leistungen	10.003,29	6.400,00	3.603,29
3115	Einzahlungen aus Besitz und wirtschaftlicher Tätigkeit	0,00	0,00	0,00
3116	Einzahlungen aus Veräußerung von geringwertigen Wirtschaftsgütern (GWG) und sonstige Einzahlungen	18.308,31	18.400,00	-91,69
312	Einzahlungen aus Transfers (ohne Kapitaltransfers)	37.475,03	36.400,00	1.075,03
3121	Transferzahlungen von Trägern des öffentlichen Rechts	7.353,51	6.400,00	953,51
3122	Transferzahlungen von Beteiligungen	0,00	0,00	0,00
3123	Transferzahlungen von Unternehmen (inkl. Finanzunternehmen)	13.920,84	13.700,00	220,84
3124	Transferzahlungen von Haushalte und Organisationen ohne Erwerbscharakter	16.200,68	16.300,00	-99,32
3125	Transferzahlungen vom Ausland	0,00	0,00	0,00
3126	Investitions- und Tilgungszuschüsse zwischen Unternehmungen und Betrieben der Gebietskörperschaft und der Gebietskörperschaft	0,00	0,00	0,00
313	Einzahlungen aus Finanzerträgen	0,00	0,00	0,00
3131	Einzahlungen aus Zinserträgen	0,00	0,00	0,00
3133	Einzahlungen aus Gewinnentnahmen von marktbestimmten Betrieben	0,00	0,00	0,00
3134	Sonstige Einzahlungen aus Finanzerträgen	0,00	0,00	0,00
3135	Einzahlungen aus Dividenden/Gewinnausschüttungen	0,00	0,00	0,00
31	Summe Einzahlungen operative Gebarung	65.786,63	61.200,00	4.586,63
321	Auszahlungen aus Personalaufwand	619.692,08	627.200,00	-7.507,92
3211	Auszahlungen für Personalaufwand Bezüge, Nebengebühren, und Mehrleistungsvergütungen)	485.430,21	491.700,00	-6.269,79
3212	Auszahlungen für gesetzliche und freiwillige Sozialaufwendungen	134.261,87	135.500,00	-1.238,13
3213	Auszahlungen aus sonstigem Personalaufwand	0,00	0,00	0,00
322	Auszahlungen aus Sachaufwand (ohne Transferaufwand)	447.883,19	466.400,00	-18.516,81
3221	Auszahlungen für Gebrauchs- und Verbrauchsgüter, Handelswaren	20.894,64	30.200,00	-9.305,36
3222	Auszahlungen für Verwaltungs- und Betriebsaufwand	38.912,75	40.700,00	-1.787,25
3223	Auszahlungen für Leasing- und Mietaufwand	654,00	700,00	-46,00
3224	Auszahlungen für Instandhaltung	12.797,61	14.200,00	-1.402,39
3225	Sonstige Auszahlungen aus Sachaufwand	374.624,19	380.600,00	-5.975,81
323	Auszahlungen aus Transfers (ohne Kapitaltransfers)	68.681,26	74.200,00	-5.518,74
3231	Transferzahlungen an Träger des öffentlichen Rechts	32.738,89	36.600,00	-3.861,11
3232	Transferzahlungen an Beteiligungen	0,00	0,00	0,00
3233	Transferzahlungen an Unternehmen (inkl. Finanzunternehmen)	0,00	0,00	0,00

Vertretungskörper und allgemeine Verwaltung (Gruppe 0)

MVAG	Mittelverwendungs- und aufbringungsgruppen (1. und 2. Ebene)	RA 2021	VA 2021	RA - VA
3234	Transferzahlungen an Haushalte und Organisationen ohne Erwerbscharakter	35.942,37	37.600,00	-1.657,63
3235	Transferzahlungen an das Ausland	0,00	0,00	0,00
3236	Investitions- und Tilgungszuschüsse zwischen Unternehmungen und Betrieben der Gebietskörperschaft und der Gebietskörperschaft	0,00	0,00	0,00
324	Auszahlungen aus Finanzaufwand	0,00	0,00	0,00
3241	Auszahlungen für Zinsaufwand, für Finanzierungsleasing, für Forderungskauf, für Finanzschulden und derivative Finanzinstrumente m	0,00	0,00	0,00
3242	Auszahlungen für Zinsen aus derivativen Finanzinstrumenten ohne Grundgeschäft	0,00	0,00	0,00
3243	Auszahlung aus Gewinnentnahmen von marktbestimmten Betrieben	0,00	0,00	0,00
3244	Sonstige Auszahlungen aus Finanzaufwendungen	0,00	0,00	0,00
32	Summe Auszahlungen operative Gebarung	1.136.256,53	1.167.800,00	-31.543,47
SA1	Saldo (1) Geldfluss aus der Operativen Gebarung (31 – 32)	-1.070.469,90	-1.106.600,00	36.130,10
331	Einzahlungen aus der Investitionstätigkeit	0,00	0,00	0,00
3311	Einzahlungen aus der Veräußerung von immateriellem Vermögen	0,00	0,00	0,00
3312	Einzahlungen aus der Veräußerung von Grundstücken und Grundstückeinrichtungen	0,00	0,00	0,00
3313	Einzahlungen aus der Veräußerung von Gebäuden und Bauten	0,00	0,00	0,00
3314	Einzahlungen aus der Veräußerung von technischen Anlagen, Fahrzeuge und Maschinen	0,00	0,00	0,00
3315	Einzahlungen aus der Veräußerung von Amts-, Betriebs- und Geschäftsausstattung	0,00	0,00	0,00
3316	Einzahlungen aus der Veräußerung von Kulturgütern	0,00	0,00	0,00
3317	Einzahlungen aus der Veräußerung von Beteiligungen	0,00	0,00	0,00
332	Einzahlungen aus der Rückzahlung von Darlehen sowie gewährten Vorschüssen	0,00	0,00	0,00
3321	Einzahlungen aus Darlehen an Träger des öffentlichen Rechts	0,00	0,00	0,00
3322	Einzahlungen aus Darlehen an Beteiligungen	0,00	0,00	0,00
3323	Einzahlungen aus Darlehen an Unternehmen und Haushalte	0,00	0,00	0,00
3325	Einzahlungen aus Vorschüssen und Anzahlungen	0,00	0,00	0,00
333	Einzahlungen aus Kapitaltransfers	0,00	0,00	0,00
3331	Kapitaltransferzahlungen von Trägern des öffentlichen Rechts	0,00	0,00	0,00
3332	Kapitaltransferzahlungen von Beteiligungen	0,00	0,00	0,00
3333	Kapitaltransferzahlungen von Unternehmen	0,00	0,00	0,00
3334	Kapitaltransferzahlungen von Haushalten und Organisationen ohne Erwerbscharakter	0,00	0,00	0,00
3335	Kapitaltransferzahlungen vom Ausland	0,00	0,00	0,00
33	Summe Einzahlungen investive Gebarung	0,00	0,00	0,00
341	Auszahlungen aus der Investitionstätigkeit	17.200,25	31.200,00	-13.999,75
3411	Auszahlungen für den Erwerb von immateriellem Vermögen	8.442,50	29.900,00	-21.457,50

Vertretungskörper und allgemeine Verwaltung (Gruppe 0)

MVAG	Mittelverwendungs- und aufbringungsgruppen (1. und 2. Ebene)	RA 2021	VA 2021	RA - VA
3412	Auszahlungen für den Erwerb von Grundstücken und Grundstückseinrichtungen	0,00	0,00	0,00
3413	Auszahlungen für den Erwerb von Gebäuden und Bauten	0,00	0,00	0,00
3414	Auszahlungen für den Erwerb von technischen Anlagen, Fahrzeuge und Maschinen	0,00	0,00	0,00
3415	Auszahlungen für den Erwerb von Amts-, Betriebs- und Geschäftsausstattung	8.757,75	1.300,00	7.457,75
3416	Auszahlungen für den Erwerb von Kulturgütern	0,00	0,00	0,00
3417	Auszahlungen für den Erwerb von Beteiligungen	0,00	0,00	0,00
342	Auszahlungen von gewährten Darlehen sowie gewährten Vorschüssen	0,00	0,00	0,00
3421	Auszahlung von Darlehen an Träger des öffentlichen Rechts	0,00	0,00	0,00
3422	Auszahlung von Darlehen an Beteiligungen	0,00	0,00	0,00
3423	Auszahlung von Darlehen an Unternehmen und Haushalte	0,00	0,00	0,00
3425	Auszahlungen von Vorschüssen und Anzahlungen	0,00	0,00	0,00
343	Auszahlungen aus Kapitaltransfers	0,00	0,00	0,00
3431	Kapitaltransferzahlungen an Träger des öffentlichen Rechts	0,00	0,00	0,00
3432	Kapitaltransferzahlungen an Beteiligungen	0,00	0,00	0,00
3433	Kapitaltransferzahlungen an Unternehmen (Finanzunternehmen)	0,00	0,00	0,00
3434	Kapitaltransferzahlungen an Haushalte und Organisationen ohne Erwerbscharakter	0,00	0,00	0,00
3435	Kapitaltransferzahlungen an das Ausland	0,00	0,00	0,00
34	Summe Auszahlungen investive Gebarung	17.200,25	31.200,00	-13.999,75
SA2	Saldo (2) Geldfluss aus der Investiven Gebarung (33 – 34)	-17.200,25	-31.200,00	13.999,75
SA3	Saldo (3) Nettofinanzierungssaldo (Saldo 1 + Saldo 2)	-1.087.670,15	-1.137.800,00	50.129,85
351	Einzahlungen aus der Aufnahme von Finanzschulden	0,00	0,00	0,00
3511	Einzahlungen aus empfangenen Darlehen von öffentlichen Körperschaften und Rechtsträgern	0,00	0,00	0,00
3512	Einzahlungen aus empfangenen Darlehen von Beteiligungen	0,00	0,00	0,00
3513	Einzahlungen aus empfangenen Darlehen von Unternehmen und privaten Haushalten	0,00	0,00	0,00
3514	Einzahlungen aus Finanzschulden (Finanzunternehmen)	0,00	0,00	0,00
353	Einzahlungen infolge eines Kapitaltausch bei derivativen Finanzinstrumenten mit Grundgeschäft	0,00	0,00	0,00
3530	Einzahlungen infolge eines Kapitaltausch bei derivativen Finanzinstrumenten mit Grundgeschäft	0,00	0,00	0,00
355	Einzahlungen aus dem Abgang von Finanzinstrumenten	0,00	0,00	0,00
3550	Einzahlungen aus dem Abgang von Finanzinstrumenten	0,00	0,00	0,00
35	Summe Einzahlungen aus der Finanzierungstätigkeit	0,00	0,00	0,00
361	Auszahlungen aus der Tilgung von Finanzschulden	0,00	0,00	0,00

Vertretungskörper und allgemeine Verwaltung (Gruppe 0)

MVAG	Mittelverwendungs- und aufbringungsgruppen (1. und 2. Ebene)	RA 2021	VA 2021	RA - VA
3611	Auszahlungen aus empfangenen Darlehen von öffentlichen Körperschaften und Rechtsträgern	0,00	0,00	0,00
3612	Auszahlungen aus empfangenen Darlehen von Beteiligungen	0,00	0,00	0,00
3613	Auszahlungen aus empfangenen Darlehen von Unternehmen und privaten Haushalten	0,00	0,00	0,00
3614	Auszahlungen aus Finanzschulden	0,00	0,00	0,00
3615	Auszahlung aus der Rückzahlung von Leasingverbindlichkeiten	0,00	0,00	0,00
363	Auszahlungen infolge eines Kapitaltausch bei derivativen Finanzinstrumenten mit Grundgeschäft	0,00	0,00	0,00
3630	Auszahlungen infolge eines Kapitaltausch bei derivativen Finanzinstrumenten mit Grundgeschäft	0,00	0,00	0,00
365	Auszahlungen für den Erwerb von Finanzinstrumenten	0,00	0,00	0,00
3650	Auszahlungen für den Erwerb von Finanzinstrumenten	0,00	0,00	0,00
36	Summe Auszahlungen aus der Finanzierungstätigkeit	0,00	0,00	0,00
SA4	Saldo (4) Geldfluss aus der Finanzierungstätigkeit (35 – 36)	0,00	0,00	0,00
SA5	Saldo (5) Geldfluss aus der voranschlagswirksamen Gebarung (Saldo 3 + Saldo 4)	-1.087.670,15	-1.137.800,00	50.129,85

Öffentliche Ordnung und Sicherheit (Gruppe 1)

MVAG	Mittelverwendungs- und aufbringungsgruppen (1. und 2. Ebene)	RA 2021	VA 2021	RA - VA
311	Einzahlungen aus der operativen Verwaltungstätigkeit	100.631,68	93.800,00	6.831,68
3111	Einzahlungen aus eigenen Abgaben	0,00	0,00	0,00
3112	Einzahlungen aus Ertragsanteilen	0,00	0,00	0,00
3113	Einzahlungen aus Gebühren	0,00	0,00	0,00
3114	Einzahlungen aus Leistungen	11.866,89	11.000,00	866,89
3115	Einzahlungen aus Besitz und wirtschaftlicher Tätigkeit	0,00	0,00	0,00
3116	Einzahlungen aus Veräußerung von geringwertigen Wirtschaftsgütern (GWG) und sonstige Einzahlungen	88.764,79	82.800,00	5.964,79
312	Einzahlungen aus Transfers (ohne Kapitaltransfers)	0,00	0,00	0,00
3121	Transferzahlungen von Trägern des öffentlichen Rechts	0,00	0,00	0,00
3122	Transferzahlungen von Beteiligungen	0,00	0,00	0,00
3123	Transferzahlungen von Unternehmen (inkl. Finanzunternehmen)	0,00	0,00	0,00
3124	Transferzahlungen von Haushalte und Organisationen ohne Erwerbscharakter	0,00	0,00	0,00
3125	Transferzahlungen vom Ausland	0,00	0,00	0,00
3126	Investitions- und Tilgungszuschüsse zwischen Unternehmungen und Betrieben der Gebietskörperschaft und der Gebietskörperschaft	0,00	0,00	0,00
313	Einzahlungen aus Finanzerträgen	0,00	0,00	0,00
3131	Einzahlungen aus Zinserträgen	0,00	0,00	0,00
3133	Einzahlungen aus Gewinnentnahmen von marktbestimmten Betrieben	0,00	0,00	0,00
3134	Sonstige Einzahlungen aus Finanzerträgen	0,00	0,00	0,00
3135	Einzahlungen aus Dividenden/Gewinnausschüttungen	0,00	0,00	0,00
31	Summe Einzahlungen operative Gebarung	100.631,68	93.800,00	6.831,68
321	Auszahlungen aus Personalaufwand	0,00	0,00	0,00
3211	Auszahlungen für Personalaufwand Bezüge, Nebengebühren, und Mehrleistungsvergütungen)	0,00	0,00	0,00
3212	Auszahlungen für gesetzliche und freiwillige Sozialaufwendungen	0,00	0,00	0,00
3213	Auszahlungen aus sonstigem Personalaufwand	0,00	0,00	0,00
322	Auszahlungen aus Sachaufwand (ohne Transferaufwand)	180.271,31	202.300,00	-22.028,69
3221	Auszahlungen für Gebrauchs- und Verbrauchsgüter, Handelswaren	32.854,95	46.000,00	-13.145,05
3222	Auszahlungen für Verwaltungs- und Betriebsaufwand	34.976,05	42.600,00	-7.623,95
3223	Auszahlungen für Leasing- und Mietaufwand	0,00	0,00	0,00
3224	Auszahlungen für Instandhaltung	14.385,31	14.800,00	-414,69
3225	Sonstige Auszahlungen aus Sachaufwand	98.055,00	98.900,00	-845,00
323	Auszahlungen aus Transfers (ohne Kapitaltransfers)	0,00	0,00	0,00
3231	Transferzahlungen an Träger des öffentlichen Rechts	0,00	0,00	0,00
3232	Transferzahlungen an Beteiligungen	0,00	0,00	0,00
3233	Transferzahlungen an Unternehmen (inkl. Finanzunternehmen)	0,00	0,00	0,00

Öffentliche Ordnung und Sicherheit (Gruppe 1)

MVAG	Mittelverwendungs- und aufbringungsgruppen (1. und 2. Ebene)	RA 2021	VA 2021	RA - VA
3234	Transferzahlungen an Haushalte und Organisationen ohne Erwerbscharakter	0,00	0,00	0,00
3235	Transferzahlungen an das Ausland	0,00	0,00	0,00
3236	Investitions- und Tilgungszuschüsse zwischen Unternehmungen und Betrieben der Gebietskörperschaft und der Gebietskörperschaft	0,00	0,00	0,00
324	Auszahlungen aus Finanzaufwand	0,00	0,00	0,00
3241	Auszahlungen für Zinsaufwand, für Finanzierungsleasing, für Forderungskauf, für Finanzschulden und derivative Finanzinstrumente m	0,00	0,00	0,00
3242	Auszahlungen für Zinsen aus derivativen Finanzinstrumenten ohne Grundgeschäft	0,00	0,00	0,00
3243	Auszahlung aus Gewinnentnahmen von marktbestimmten Betrieben	0,00	0,00	0,00
3244	Sonstige Auszahlungen aus Finanzaufwendungen	0,00	0,00	0,00
32	Summe Auszahlungen operative Gebarung	180.271,31	202.300,00	-22.028,69
SA1	Saldo (1) Geldfluss aus der Operativen Gebarung (31 – 32)	-79.639,63	-108.500,00	28.860,37
331	Einzahlungen aus der Investitionstätigkeit	0,00	0,00	0,00
3311	Einzahlungen aus der Veräußerung von immateriellem Vermögen	0,00	0,00	0,00
3312	Einzahlungen aus der Veräußerung von Grundstücken und Grundstückeinrichtungen	0,00	0,00	0,00
3313	Einzahlungen aus der Veräußerung von Gebäuden und Bauten	0,00	0,00	0,00
3314	Einzahlungen aus der Veräußerung von technischen Anlagen, Fahrzeuge und Maschinen	0,00	0,00	0,00
3315	Einzahlungen aus der Veräußerung von Amts-, Betriebs- und Geschäftsausstattung	0,00	0,00	0,00
3316	Einzahlungen aus der Veräußerung von Kulturgütern	0,00	0,00	0,00
3317	Einzahlungen aus der Veräußerung von Beteiligungen	0,00	0,00	0,00
332	Einzahlungen aus der Rückzahlung von Darlehen sowie gewährten Vorschüssen	0,00	0,00	0,00
3321	Einzahlungen aus Darlehen an Träger des öffentlichen Rechts	0,00	0,00	0,00
3322	Einzahlungen aus Darlehen an Beteiligungen	0,00	0,00	0,00
3323	Einzahlungen aus Darlehen an Unternehmen und Haushalte	0,00	0,00	0,00
3325	Einzahlungen aus Vorschüssen und Anzahlungen	0,00	0,00	0,00
333	Einzahlungen aus Kapitaltransfers	161.611,37	162.700,00	-1.088,63
3331	Kapitaltransferzahlungen von Trägern des öffentlichen Rechts	161.611,37	162.700,00	-1.088,63
3332	Kapitaltransferzahlungen von Beteiligungen	0,00	0,00	0,00
3333	Kapitaltransferzahlungen von Unternehmen	0,00	0,00	0,00
3334	Kapitaltransferzahlungen von Haushalten und Organisationen ohne Erwerbscharakter	0,00	0,00	0,00
3335	Kapitaltransferzahlungen vom Ausland	0,00	0,00	0,00
33	Summe Einzahlungen investive Gebarung	161.611,37	162.700,00	-1.088,63
341	Auszahlungen aus der Investitionstätigkeit	0,00	8.200,00	-8.200,00
3411	Auszahlungen für den Erwerb von immateriellem Vermögen	0,00	0,00	0,00

Öffentliche Ordnung und Sicherheit (Gruppe 1)

MVAG	Mittelverwendungs- und aufbringungsgruppen (1. und 2. Ebene)	RA 2021	VA 2021	RA - VA
3412	Auszahlungen für den Erwerb von Grundstücken und Grundstückseinrichtungen	0,00	0,00	0,00
3413	Auszahlungen für den Erwerb von Gebäuden und Bauten	0,00	0,00	0,00
3414	Auszahlungen für den Erwerb von technischen Anlagen, Fahrzeuge und Maschinen	0,00	3.700,00	-3.700,00
3415	Auszahlungen für den Erwerb von Amts-, Betriebs- und Geschäftsausstattung	0,00	4.500,00	-4.500,00
3416	Auszahlungen für den Erwerb von Kulturgütern	0,00	0,00	0,00
3417	Auszahlungen für den Erwerb von Beteiligungen	0,00	0,00	0,00
342	Auszahlungen von gewährten Darlehen sowie gewährten Vorschüssen	0,00	0,00	0,00
3421	Auszahlung von Darlehen an Träger des öffentlichen Rechts	0,00	0,00	0,00
3422	Auszahlung von Darlehen an Beteiligungen	0,00	0,00	0,00
3423	Auszahlung von Darlehen an Unternehmen und Haushalte	0,00	0,00	0,00
3425	Auszahlungen von Vorschüssen und Anzahlungen	0,00	0,00	0,00
343	Auszahlungen aus Kapitaltransfers	0,00	0,00	0,00
3431	Kapitaltransferzahlungen an Träger des öffentlichen Rechts	0,00	0,00	0,00
3432	Kapitaltransferzahlungen an Beteiligungen	0,00	0,00	0,00
3433	Kapitaltransferzahlungen an Unternehmen (Finanzunternehmen)	0,00	0,00	0,00
3434	Kapitaltransferzahlungen an Haushalte und Organisationen ohne Erwerbscharakter	0,00	0,00	0,00
3435	Kapitaltransferzahlungen an das Ausland	0,00	0,00	0,00
34	Summe Auszahlungen investive Gebarung	0,00	8.200,00	-8.200,00
SA2	Saldo (2) Geldfluss aus der Investiven Gebarung (33 – 34)	161.611,37	154.500,00	7.111,37
SA3	Saldo (3) Nettofinanzierungssaldo (Saldo 1 + Saldo 2)	81.971,74	46.000,00	35.971,74
351	Einzahlungen aus der Aufnahme von Finanzschulden	0,00	0,00	0,00
3511	Einzahlungen aus empfangenen Darlehen von öffentlichen Körperschaften und Rechtsträgern	0,00	0,00	0,00
3512	Einzahlungen aus empfangenen Darlehen von Beteiligungen	0,00	0,00	0,00
3513	Einzahlungen aus empfangenen Darlehen von Unternehmen und privaten Haushalten	0,00	0,00	0,00
3514	Einzahlungen aus Finanzschulden (Finanzunternehmen)	0,00	0,00	0,00
353	Einzahlungen infolge eines Kapitaltausch bei derivativen Finanzinstrumenten mit Grundgeschäft	0,00	0,00	0,00
3530	Einzahlungen infolge eines Kapitaltausch bei derivativen Finanzinstrumenten mit Grundgeschäft	0,00	0,00	0,00
355	Einzahlungen aus dem Abgang von Finanzinstrumenten	0,00	0,00	0,00
3550	Einzahlungen aus dem Abgang von Finanzinstrumenten	0,00	0,00	0,00
35	Summe Einzahlungen aus der Finanzierungstätigkeit	0,00	0,00	0,00
361	Auszahlungen aus der Tilgung von Finanzschulden	0,00	0,00	0,00

Öffentliche Ordnung und Sicherheit (Gruppe 1)

MVAG	Mittelverwendungs- und aufbringungsgruppen (1. und 2. Ebene)	RA 2021	VA 2021	RA - VA
3611	Auszahlungen aus empfangenen Darlehen von öffentlichen Körperschaften und Rechtsträgern	0,00	0,00	0,00
3612	Auszahlungen aus empfangenen Darlehen von Beteiligungen	0,00	0,00	0,00
3613	Auszahlungen aus empfangenen Darlehen von Unternehmen und privaten Haushalten	0,00	0,00	0,00
3614	Auszahlungen aus Finanzschulden	0,00	0,00	0,00
3615	Auszahlung aus der Rückzahlung von Leasingverbindlichkeiten	0,00	0,00	0,00
363	Auszahlungen infolge eines Kapitaltausch bei derivativen Finanzinstrumenten mit Grundgeschäft	0,00	0,00	0,00
3630	Auszahlungen infolge eines Kapitaltausch bei derivativen Finanzinstrumenten mit Grundgeschäft	0,00	0,00	0,00
365	Auszahlungen für den Erwerb von Finanzinstrumenten	0,00	0,00	0,00
3650	Auszahlungen für den Erwerb von Finanzinstrumenten	0,00	0,00	0,00
36	Summe Auszahlungen aus der Finanzierungstätigkeit	0,00	0,00	0,00
SA4	Saldo (4) Geldfluss aus der Finanzierungstätigkeit (35 – 36)	0,00	0,00	0,00
SA5	Saldo (5) Geldfluss aus der voranschlagswirksamen Gebarung (Saldo 3 + Saldo 4)	81.971,74	46.000,00	35.971,74

Unterricht, Erziehung, Sport und Wissenschaft (Gruppe 2)

MVAG	Mittelverwendungs- und aufbringungsgruppen (1. und 2. Ebene)	RA 2021	VA 2021	RA - VA
311	Einzahlungen aus der operativen Verwaltungstätigkeit	217.306,61	232.200,00	-14.893,39
3111	Einzahlungen aus eigenen Abgaben	0,00	0,00	0,00
3112	Einzahlungen aus Ertragsanteilen	0,00	0,00	0,00
3113	Einzahlungen aus Gebühren	0,00	0,00	0,00
3114	Einzahlungen aus Leistungen	187.652,28	195.000,00	-7.347,72
3115	Einzahlungen aus Besitz und wirtschaftlicher Tätigkeit	27.357,32	35.400,00	-8.042,68
3116	Einzahlungen aus Veräußerung von geringwertigen Wirtschaftsgütern (GWG) und sonstige Einzahlungen	2.297,01	1.800,00	497,01
312	Einzahlungen aus Transfers (ohne Kapitaltransfers)	14.441,00	9.000,00	5.441,00
3121	Transferzahlungen von Trägern des öffentlichen Rechts	14.441,00	9.000,00	5.441,00
3122	Transferzahlungen von Beteiligungen	0,00	0,00	0,00
3123	Transferzahlungen von Unternehmen (inkl. Finanzunternehmen)	0,00	0,00	0,00
3124	Transferzahlungen von Haushalte und Organisationen ohne Erwerbscharakter	0,00	0,00	0,00
3125	Transferzahlungen vom Ausland	0,00	0,00	0,00
3126	Investitions- und Tilgungszuschüsse zwischen Unternehmungen und Betrieben der Gebietskörperschaft und der Gebietskörperschaft	0,00	0,00	0,00
313	Einzahlungen aus Finanzerträgen	0,00	0,00	0,00
3131	Einzahlungen aus Zinserträgen	0,00	0,00	0,00
3133	Einzahlungen aus Gewinnentnahmen von marktbestimmten Betrieben	0,00	0,00	0,00
3134	Sonstige Einzahlungen aus Finanzerträgen	0,00	0,00	0,00
3135	Einzahlungen aus Dividenden/Gewinnausschüttungen	0,00	0,00	0,00
31	Summe Einzahlungen operative Gebarung	231.747,61	241.200,00	-9.452,39
321	Auszahlungen aus Personalaufwand	447.941,38	502.200,00	-54.258,62
3211	Auszahlungen für Personalaufwand Bezüge, Nebengebühren, und Mehrleistungsvergütungen)	358.188,07	401.000,00	-42.811,93
3212	Auszahlungen für gesetzliche und freiwillige Sozialaufwendungen	89.753,31	101.200,00	-11.446,69
3213	Auszahlungen aus sonstigem Personalaufwand	0,00	0,00	0,00
322	Auszahlungen aus Sachaufwand (ohne Transferaufwand)	669.750,03	568.800,00	100.950,03
3221	Auszahlungen für Gebrauchs- und Verbrauchsgüter, Handelswaren	63.587,82	52.700,00	10.887,82
3222	Auszahlungen für Verwaltungs- und Betriebsaufwand	66.515,32	71.000,00	-4.484,68
3223	Auszahlungen für Leasing- und Mietaufwand	145.549,78	123.200,00	22.349,78
3224	Auszahlungen für Instandhaltung	16.121,39	16.400,00	-278,61
3225	Sonstige Auszahlungen aus Sachaufwand	377.975,72	305.500,00	72.475,72
323	Auszahlungen aus Transfers (ohne Kapitaltransfers)	407.793,29	404.500,00	3.293,29
3231	Transferzahlungen an Träger des öffentlichen Rechts	357.119,70	354.900,00	2.219,70
3232	Transferzahlungen an Beteiligungen	0,00	0,00	0,00
3233	Transferzahlungen an Unternehmen (inkl. Finanzunternehmen)	0,00	0,00	0,00

Unterricht, Erziehung, Sport und Wissenschaft (Gruppe 2)

MVAG	Mittelverwendungs- und aufbringungsgruppen (1. und 2. Ebene)	RA 2021	VA 2021	RA - VA
3234	Transferzahlungen an Haushalte und Organisationen ohne Erwerbscharakter	50.673,59	49.600,00	1.073,59
3235	Transferzahlungen an das Ausland	0,00	0,00	0,00
3236	Investitions- und Tilgungszuschüsse zwischen Unternehmungen und Betrieben der Gebietskörperschaft und der Gebietskörperschaft	0,00	0,00	0,00
324	Auszahlungen aus Finanzaufwand	3.191,61	3.400,00	-208,39
3241	Auszahlungen für Zinsaufwand, für Finanzierungsleasing, für Forderungskauf, für Finanzschulden und derivative Finanzinstrumente m	3.191,61	3.400,00	-208,39
3242	Auszahlungen für Zinsen aus derivativen Finanzinstrumenten ohne Grundgeschäft	0,00	0,00	0,00
3243	Auszahlung aus Gewinnentnahmen von marktbestimmten Betrieben	0,00	0,00	0,00
3244	Sonstige Auszahlungen aus Finanzaufwendungen	0,00	0,00	0,00
32	Summe Auszahlungen operative Gebarung	1.528.676,31	1.478.900,00	49.776,31
SA1	Saldo (1) Geldfluss aus der Operativen Gebarung (31 – 32)	-1.296.928,70	-1.237.700,00	-59.228,70
331	Einzahlungen aus der Investitionstätigkeit	0,00	0,00	0,00
3311	Einzahlungen aus der Veräußerung von immateriellem Vermögen	0,00	0,00	0,00
3312	Einzahlungen aus der Veräußerung von Grundstücken und Grundstückeinrichtungen	0,00	0,00	0,00
3313	Einzahlungen aus der Veräußerung von Gebäuden und Bauten	0,00	0,00	0,00
3314	Einzahlungen aus der Veräußerung von technischen Anlagen, Fahrzeuge und Maschinen	0,00	0,00	0,00
3315	Einzahlungen aus der Veräußerung von Amts-, Betriebs- und Geschäftsausstattung	0,00	0,00	0,00
3316	Einzahlungen aus der Veräußerung von Kulturgütern	0,00	0,00	0,00
3317	Einzahlungen aus der Veräußerung von Beteiligungen	0,00	0,00	0,00
332	Einzahlungen aus der Rückzahlung von Darlehen sowie gewährten Vorschüssen	0,00	0,00	0,00
3321	Einzahlungen aus Darlehen an Träger des öffentlichen Rechts	0,00	0,00	0,00
3322	Einzahlungen aus Darlehen an Beteiligungen	0,00	0,00	0,00
3323	Einzahlungen aus Darlehen an Unternehmen und Haushalte	0,00	0,00	0,00
3325	Einzahlungen aus Vorschüssen und Anzahlungen	0,00	0,00	0,00
333	Einzahlungen aus Kapitaltransfers	53.100,00	51.900,00	1.200,00
3331	Kapitaltransferzahlungen von Trägern des öffentlichen Rechts	53.100,00	51.900,00	1.200,00
3332	Kapitaltransferzahlungen von Beteiligungen	0,00	0,00	0,00
3333	Kapitaltransferzahlungen von Unternehmen	0,00	0,00	0,00
3334	Kapitaltransferzahlungen von Haushalten und Organisationen ohne Erwerbscharakter	0,00	0,00	0,00
3335	Kapitaltransferzahlungen vom Ausland	0,00	0,00	0,00
33	Summe Einzahlungen investive Gebarung	53.100,00	51.900,00	1.200,00
341	Auszahlungen aus der Investitionstätigkeit	91.186,06	78.000,00	13.186,06
3411	Auszahlungen für den Erwerb von immateriellem Vermögen	0,00	0,00	0,00

Unterricht, Erziehung, Sport und Wissenschaft (Gruppe 2)

MVAG	Mittelverwendungs- und aufbringungsgruppen (1. und 2. Ebene)	RA 2021	VA 2021	RA - VA
3412	Auszahlungen für den Erwerb von Grundstücken und Grundstückseinrichtungen	3.951,67	0,00	3.951,67
3413	Auszahlungen für den Erwerb von Gebäuden und Bauten	0,00	0,00	0,00
3414	Auszahlungen für den Erwerb von technischen Anlagen, Fahrzeuge und Maschinen	0,00	0,00	0,00
3415	Auszahlungen für den Erwerb von Amts-, Betriebs- und Geschäftsausstattung	87.234,39	78.000,00	9.234,39
3416	Auszahlungen für den Erwerb von Kulturgütern	0,00	0,00	0,00
3417	Auszahlungen für den Erwerb von Beteiligungen	0,00	0,00	0,00
342	Auszahlungen von gewährten Darlehen sowie gewährten Vorschüssen	0,00	0,00	0,00
3421	Auszahlung von Darlehen an Träger des öffentlichen Rechts	0,00	0,00	0,00
3422	Auszahlung von Darlehen an Beteiligungen	0,00	0,00	0,00
3423	Auszahlung von Darlehen an Unternehmen und Haushalte	0,00	0,00	0,00
3425	Auszahlungen von Vorschüssen und Anzahlungen	0,00	0,00	0,00
343	Auszahlungen aus Kapitaltransfers	0,00	0,00	0,00
3431	Kapitaltransferzahlungen an Träger des öffentlichen Rechts	0,00	0,00	0,00
3432	Kapitaltransferzahlungen an Beteiligungen	0,00	0,00	0,00
3433	Kapitaltransferzahlungen an Unternehmen (Finanzunternehmen)	0,00	0,00	0,00
3434	Kapitaltransferzahlungen an Haushalte und Organisationen ohne Erwerbscharakter	0,00	0,00	0,00
3435	Kapitaltransferzahlungen an das Ausland	0,00	0,00	0,00
34	Summe Auszahlungen investive Gebarung	91.186,06	78.000,00	13.186,06
SA2	Saldo (2) Geldfluss aus der Investiven Gebarung (33 – 34)	-38.086,06	-26.100,00	-11.986,06
SA3	Saldo (3) Nettofinanzierungssaldo (Saldo 1 + Saldo 2)	-1.335.014,76	-1.263.800,00	-71.214,76
351	Einzahlungen aus der Aufnahme von Finanzschulden	24.392,50	24.400,00	-7,50
3511	Einzahlungen aus empfangenen Darlehen von öffentlichen Körperschaften und Rechtsträgern	0,00	0,00	0,00
3512	Einzahlungen aus empfangenen Darlehen von Beteiligungen	0,00	0,00	0,00
3513	Einzahlungen aus empfangenen Darlehen von Unternehmen und privaten Haushalten	0,00	0,00	0,00
3514	Einzahlungen aus Finanzschulden (Finanzunternehmen)	24.392,50	24.400,00	-7,50
353	Einzahlungen infolge eines Kapitaltausch bei derivativen Finanzinstrumenten mit Grundgeschäft	0,00	0,00	0,00
3530	Einzahlungen infolge eines Kapitaltausch bei derivativen Finanzinstrumenten mit Grundgeschäft	0,00	0,00	0,00
355	Einzahlungen aus dem Abgang von Finanzinstrumenten	0,00	0,00	0,00
3550	Einzahlungen aus dem Abgang von Finanzinstrumenten	0,00	0,00	0,00
35	Summe Einzahlungen aus der Finanzierungstätigkeit	24.392,50	24.400,00	-7,50
361	Auszahlungen aus der Tilgung von Finanzschulden	61.703,46	61.700,00	3,46

Unterricht, Erziehung, Sport und Wissenschaft (Gruppe 2)

MVAG	Mittelverwendungs- und aufbringungsgruppen (1. und 2. Ebene)	RA 2021	VA 2021	RA - VA
3611	Auszahlungen aus empfangenen Darlehen von öffentlichen Körperschaften und Rechtsträgern	0,00	0,00	0,00
3612	Auszahlungen aus empfangenen Darlehen von Beteiligungen	0,00	0,00	0,00
3613	Auszahlungen aus empfangenen Darlehen von Unternehmen und privaten Haushalten	0,00	0,00	0,00
3614	Auszahlungen aus Finanzschulden	61.703,46	61.700,00	3,46
3615	Auszahlung aus der Rückzahlung von Leasingverbindlichkeiten	0,00	0,00	0,00
363	Auszahlungen infolge eines Kapitaltausch bei derivativen Finanzinstrumenten mit Grundgeschäft	0,00	0,00	0,00
3630	Auszahlungen infolge eines Kapitaltausch bei derivativen Finanzinstrumenten mit Grundgeschäft	0,00	0,00	0,00
365	Auszahlungen für den Erwerb von Finanzinstrumenten	0,00	0,00	0,00
3650	Auszahlungen für den Erwerb von Finanzinstrumenten	0,00	0,00	0,00
36	Summe Auszahlungen aus der Finanzierungstätigkeit	61.703,46	61.700,00	3,46
SA4	Saldo (4) Geldfluss aus der Finanzierungstätigkeit (35 – 36)	-37.310,96	-37.300,00	-10,96
SA5	Saldo (5) Geldfluss aus der voranschlagswirksamen Gebarung (Saldo 3 + Saldo 4)	-1.372.325,72	-1.301.100,00	-71.225,72

Kunst, Kultur und Kultus (Gruppe 3)

MVAG	Mittelverwendungs- und aufbringungsgruppen (1. und 2. Ebene)	RA 2021	VA 2021	RA - VA
311	Einzahlungen aus der operativen Verwaltungstätigkeit	35.201,20	70.900,00	-35.698,80
3111	Einzahlungen aus eigenen Abgaben	0,00	0,00	0,00
3112	Einzahlungen aus Ertragsanteilen	0,00	0,00	0,00
3113	Einzahlungen aus Gebühren	0,00	0,00	0,00
3114	Einzahlungen aus Leistungen	35.201,20	70.900,00	-35.698,80
3115	Einzahlungen aus Besitz und wirtschaftlicher Tätigkeit	0,00	0,00	0,00
3116	Einzahlungen aus Veräußerung von geringwertigen Wirtschaftsgütern (GWG) und sonstige Einzahlungen	0,00	0,00	0,00
312	Einzahlungen aus Transfers (ohne Kapitaltransfers)	0,00	0,00	0,00
3121	Transferzahlungen von Trägern des öffentlichen Rechts	0,00	0,00	0,00
3122	Transferzahlungen von Beteiligungen	0,00	0,00	0,00
3123	Transferzahlungen von Unternehmen (inkl. Finanzunternehmen)	0,00	0,00	0,00
3124	Transferzahlungen von Haushalte und Organisationen ohne Erwerbscharakter	0,00	0,00	0,00
3125	Transferzahlungen vom Ausland	0,00	0,00	0,00
3126	Investitions- und Tilgungszuschüsse zwischen Unternehmungen und Betrieben der Gebietskörperschaft und der Gebietskörperschaft	0,00	0,00	0,00
313	Einzahlungen aus Finanzerträgen	0,00	0,00	0,00
3131	Einzahlungen aus Zinserträgen	0,00	0,00	0,00
3133	Einzahlungen aus Gewinnentnahmen von marktbestimmten Betrieben	0,00	0,00	0,00
3134	Sonstige Einzahlungen aus Finanzerträgen	0,00	0,00	0,00
3135	Einzahlungen aus Dividenden/Gewinnausschüttungen	0,00	0,00	0,00
31	Summe Einzahlungen operative Gebarung	35.201,20	70.900,00	-35.698,80
321	Auszahlungen aus Personalaufwand	122.444,35	148.500,00	-26.055,65
3211	Auszahlungen für Personalaufwand Bezüge, Nebengebühren, und Mehrleistungsvergütungen)	99.042,94	119.800,00	-20.757,06
3212	Auszahlungen für gesetzliche und freiwillige Sozialaufwendungen	23.401,41	28.700,00	-5.298,59
3213	Auszahlungen aus sonstigem Personalaufwand	0,00	0,00	0,00
322	Auszahlungen aus Sachaufwand (ohne Transferaufwand)	97.943,69	117.900,00	-19.956,31
3221	Auszahlungen für Gebrauchs- und Verbrauchsgüter, Handelswaren	12.121,80	18.700,00	-6.578,20
3222	Auszahlungen für Verwaltungs- und Betriebsaufwand	845,66	900,00	-54,34
3223	Auszahlungen für Leasing- und Mietaufwand	0,00	0,00	0,00
3224	Auszahlungen für Instandhaltung	755,00	500,00	255,00
3225	Sonstige Auszahlungen aus Sachaufwand	84.221,23	97.800,00	-13.578,77
323	Auszahlungen aus Transfers (ohne Kapitaltransfers)	211.946,29	217.600,00	-5.653,71
3231	Transferzahlungen an Träger des öffentlichen Rechts	209.846,29	209.800,00	46,29
3232	Transferzahlungen an Beteiligungen	0,00	0,00	0,00
3233	Transferzahlungen an Unternehmen (inkl. Finanzunternehmen)	0,00	0,00	0,00

Kunst, Kultur und Kultus (Gruppe 3)

MVAG	Mittelverwendungs- und aufbringungsgruppen (1. und 2. Ebene)	RA 2021	VA 2021	RA - VA
3234	Transferzahlungen an Haushalte und Organisationen ohne Erwerbscharakter	2.100,00	7.800,00	-5.700,00
3235	Transferzahlungen an das Ausland	0,00	0,00	0,00
3236	Investitions- und Tilgungszuschüsse zwischen Unternehmungen und Betrieben der Gebietskörperschaft und der Gebietskörperschaft	0,00	0,00	0,00
324	Auszahlungen aus Finanzaufwand	0,00	0,00	0,00
3241	Auszahlungen für Zinsaufwand, für Finanzierungsleasing, für Forderungskauf, für Finanzschulden und derivative Finanzinstrumente m	0,00	0,00	0,00
3242	Auszahlungen für Zinsen aus derivativen Finanzinstrumenten ohne Grundgeschäft	0,00	0,00	0,00
3243	Auszahlung aus Gewinnentnahmen von marktbestimmten Betrieben	0,00	0,00	0,00
3244	Sonstige Auszahlungen aus Finanzaufwendungen	0,00	0,00	0,00
32	Summe Auszahlungen operative Gebarung	432.334,33	484.000,00	-51.665,67
SA1	Saldo (1) Geldfluss aus der Operativen Gebarung (31 – 32)	-397.133,13	-413.100,00	15.966,87
331	Einzahlungen aus der Investitionstätigkeit	0,00	0,00	0,00
3311	Einzahlungen aus der Veräußerung von immateriellem Vermögen	0,00	0,00	0,00
3312	Einzahlungen aus der Veräußerung von Grundstücken und Grundstückeinrichtungen	0,00	0,00	0,00
3313	Einzahlungen aus der Veräußerung von Gebäuden und Bauten	0,00	0,00	0,00
3314	Einzahlungen aus der Veräußerung von technischen Anlagen, Fahrzeuge und Maschinen	0,00	0,00	0,00
3315	Einzahlungen aus der Veräußerung von Amts-, Betriebs- und Geschäftsausstattung	0,00	0,00	0,00
3316	Einzahlungen aus der Veräußerung von Kulturgütern	0,00	0,00	0,00
3317	Einzahlungen aus der Veräußerung von Beteiligungen	0,00	0,00	0,00
332	Einzahlungen aus der Rückzahlung von Darlehen sowie gewährten Vorschüssen	0,00	0,00	0,00
3321	Einzahlungen aus Darlehen an Träger des öffentlichen Rechts	0,00	0,00	0,00
3322	Einzahlungen aus Darlehen an Beteiligungen	0,00	0,00	0,00
3323	Einzahlungen aus Darlehen an Unternehmen und Haushalte	0,00	0,00	0,00
3325	Einzahlungen aus Vorschüssen und Anzahlungen	0,00	0,00	0,00
333	Einzahlungen aus Kapitaltransfers	0,00	0,00	0,00
3331	Kapitaltransferzahlungen von Trägern des öffentlichen Rechts	0,00	0,00	0,00
3332	Kapitaltransferzahlungen von Beteiligungen	0,00	0,00	0,00
3333	Kapitaltransferzahlungen von Unternehmen	0,00	0,00	0,00
3334	Kapitaltransferzahlungen von Haushalten und Organisationen ohne Erwerbscharakter	0,00	0,00	0,00
3335	Kapitaltransferzahlungen vom Ausland	0,00	0,00	0,00
33	Summe Einzahlungen investive Gebarung	0,00	0,00	0,00
341	Auszahlungen aus der Investitionstätigkeit	10.610,48	14.000,00	-3.389,52
3411	Auszahlungen für den Erwerb von immateriellem Vermögen	0,00	0,00	0,00

Kunst, Kultur und Kultus (Gruppe 3)

MVAG	Mittelverwendungs- und aufbringungsgruppen (1. und 2. Ebene)	RA 2021	VA 2021	RA - VA
3412	Auszahlungen für den Erwerb von Grundstücken und Grundstückseinrichtungen	0,00	0,00	0,00
3413	Auszahlungen für den Erwerb von Gebäuden und Bauten	0,00	0,00	0,00
3414	Auszahlungen für den Erwerb von technischen Anlagen, Fahrzeuge und Maschinen	0,00	0,00	0,00
3415	Auszahlungen für den Erwerb von Amts-, Betriebs- und Geschäftsausstattung	10.610,48	14.000,00	-3.389,52
3416	Auszahlungen für den Erwerb von Kulturgütern	0,00	0,00	0,00
3417	Auszahlungen für den Erwerb von Beteiligungen	0,00	0,00	0,00
342	Auszahlungen von gewährten Darlehen sowie gewährten Vorschüssen	0,00	0,00	0,00
3421	Auszahlung von Darlehen an Träger des öffentlichen Rechts	0,00	0,00	0,00
3422	Auszahlung von Darlehen an Beteiligungen	0,00	0,00	0,00
3423	Auszahlung von Darlehen an Unternehmen und Haushalte	0,00	0,00	0,00
3425	Auszahlungen von Vorschüssen und Anzahlungen	0,00	0,00	0,00
343	Auszahlungen aus Kapitaltransfers	0,00	0,00	0,00
3431	Kapitaltransferzahlungen an Träger des öffentlichen Rechts	0,00	0,00	0,00
3432	Kapitaltransferzahlungen an Beteiligungen	0,00	0,00	0,00
3433	Kapitaltransferzahlungen an Unternehmen (Finanzunternehmen)	0,00	0,00	0,00
3434	Kapitaltransferzahlungen an Haushalte und Organisationen ohne Erwerbscharakter	0,00	0,00	0,00
3435	Kapitaltransferzahlungen an das Ausland	0,00	0,00	0,00
34	Summe Auszahlungen investive Gebarung	10.610,48	14.000,00	-3.389,52
SA2	Saldo (2) Geldfluss aus der Investiven Gebarung (33 – 34)	-10.610,48	-14.000,00	3.389,52
SA3	Saldo (3) Nettofinanzierungssaldo (Saldo 1 + Saldo 2)	-407.743,61	-427.100,00	19.356,39
351	Einzahlungen aus der Aufnahme von Finanzschulden	0,00	0,00	0,00
3511	Einzahlungen aus empfangenen Darlehen von öffentlichen Körperschaften und Rechtsträgern	0,00	0,00	0,00
3512	Einzahlungen aus empfangenen Darlehen von Beteiligungen	0,00	0,00	0,00
3513	Einzahlungen aus empfangenen Darlehen von Unternehmen und privaten Haushalten	0,00	0,00	0,00
3514	Einzahlungen aus Finanzschulden (Finanzunternehmen)	0,00	0,00	0,00
353	Einzahlungen infolge eines Kapitaltausch bei derivativen Finanzinstrumenten mit Grundgeschäft	0,00	0,00	0,00
3530	Einzahlungen infolge eines Kapitaltausch bei derivativen Finanzinstrumenten mit Grundgeschäft	0,00	0,00	0,00
355	Einzahlungen aus dem Abgang von Finanzinstrumenten	0,00	0,00	0,00
3550	Einzahlungen aus dem Abgang von Finanzinstrumenten	0,00	0,00	0,00
35	Summe Einzahlungen aus der Finanzierungstätigkeit	0,00	0,00	0,00
361	Auszahlungen aus der Tilgung von Finanzschulden	0,00	0,00	0,00

Kunst, Kultur und Kultus (Gruppe 3)

MVAG	Mittelverwendungs- und aufbringungsgruppen (1. und 2. Ebene)	RA 2021	VA 2021	RA - VA
3611	Auszahlungen aus empfangenen Darlehen von öffentlichen Körperschaften und Rechtsträgern	0,00	0,00	0,00
3612	Auszahlungen aus empfangenen Darlehen von Beteiligungen	0,00	0,00	0,00
3613	Auszahlungen aus empfangenen Darlehen von Unternehmen und privaten Haushalten	0,00	0,00	0,00
3614	Auszahlungen aus Finanzschulden	0,00	0,00	0,00
3615	Auszahlung aus der Rückzahlung von Leasingverbindlichkeiten	0,00	0,00	0,00
363	Auszahlungen infolge eines Kapitaltausch bei derivativen Finanzinstrumenten mit Grundgeschäft	0,00	0,00	0,00
3630	Auszahlungen infolge eines Kapitaltausch bei derivativen Finanzinstrumenten mit Grundgeschäft	0,00	0,00	0,00
365	Auszahlungen für den Erwerb von Finanzinstrumenten	0,00	0,00	0,00
3650	Auszahlungen für den Erwerb von Finanzinstrumenten	0,00	0,00	0,00
36	Summe Auszahlungen aus der Finanzierungstätigkeit	0,00	0,00	0,00
SA4	Saldo (4) Geldfluss aus der Finanzierungstätigkeit (35 – 36)	0,00	0,00	0,00
SA5	Saldo (5) Geldfluss aus der voranschlagswirksamen Gebarung (Saldo 3 + Saldo 4)	-407.743,61	-427.100,00	19.356,39

Soziale Wohlfahrt und Wohnbauförderung (Gruppe 4)

MVAG	Mittelverwendungs- und aufbringungsgruppen (1. und 2. Ebene)	RA 2021	VA 2021	RA - VA
311	Einzahlungen aus der operativen Verwaltungstätigkeit	80.863,66	90.700,00	-9.836,34
3111	Einzahlungen aus eigenen Abgaben	0,00	0,00	0,00
3112	Einzahlungen aus Ertragsanteilen	0,00	0,00	0,00
3113	Einzahlungen aus Gebühren	0,00	0,00	0,00
3114	Einzahlungen aus Leistungen	377,13	0,00	377,13
3115	Einzahlungen aus Besitz und wirtschaftlicher Tätigkeit	78.194,53	85.700,00	-7.505,47
3116	Einzahlungen aus Veräußerung von geringwertigen Wirtschaftsgütern (GWG) und sonstige Einzahlungen	2.292,00	5.000,00	-2.708,00
312	Einzahlungen aus Transfers (ohne Kapitaltransfers)	0,00	0,00	0,00
3121	Transferzahlungen von Trägern des öffentlichen Rechts	0,00	0,00	0,00
3122	Transferzahlungen von Beteiligungen	0,00	0,00	0,00
3123	Transferzahlungen von Unternehmen (inkl. Finanzunternehmen)	0,00	0,00	0,00
3124	Transferzahlungen von Haushalte und Organisationen ohne Erwerbscharakter	0,00	0,00	0,00
3125	Transferzahlungen vom Ausland	0,00	0,00	0,00
3126	Investitions- und Tilgungszuschüsse zwischen Unternehmungen und Betrieben der Gebietskörperschaft und der Gebietskörperschaft	0,00	0,00	0,00
313	Einzahlungen aus Finanzerträgen	0,00	0,00	0,00
3131	Einzahlungen aus Zinserträgen	0,00	0,00	0,00
3133	Einzahlungen aus Gewinnentnahmen von marktbestimmten Betrieben	0,00	0,00	0,00
3134	Sonstige Einzahlungen aus Finanzerträgen	0,00	0,00	0,00
3135	Einzahlungen aus Dividenden/Gewinnausschüttungen	0,00	0,00	0,00
31	Summe Einzahlungen operative Gebarung	80.863,66	90.700,00	-9.836,34
321	Auszahlungen aus Personalaufwand	4.725,23	4.900,00	-174,77
3211	Auszahlungen für Personalaufwand Bezüge, Nebengebühren, und Mehrleistungsvergütungen)	3.784,62	3.900,00	-115,38
3212	Auszahlungen für gesetzliche und freiwillige Sozialaufwendungen	940,61	1.000,00	-59,39
3213	Auszahlungen aus sonstigem Personalaufwand	0,00	0,00	0,00
322	Auszahlungen aus Sachaufwand (ohne Transferaufwand)	35.187,94	53.500,00	-18.312,06
3221	Auszahlungen für Gebrauchs- und Verbrauchsgüter, Handelswaren	3.611,13	1.900,00	1.711,13
3222	Auszahlungen für Verwaltungs- und Betriebsaufwand	3.789,90	4.700,00	-910,10
3223	Auszahlungen für Leasing- und Mietaufwand	23.759,33	23.200,00	559,33
3224	Auszahlungen für Instandhaltung	273,33	500,00	-226,67
3225	Sonstige Auszahlungen aus Sachaufwand	3.754,25	23.200,00	-19.445,75
323	Auszahlungen aus Transfers (ohne Kapitaltransfers)	826.854,61	773.800,00	53.054,61
3231	Transferzahlungen an Träger des öffentlichen Rechts	817.273,02	766.000,00	51.273,02
3232	Transferzahlungen an Beteiligungen	0,00	0,00	0,00
3233	Transferzahlungen an Unternehmen (inkl. Finanzunternehmen)	0,00	0,00	0,00

Soziale Wohlfahrt und Wohnbauförderung (Gruppe 4)

MVAG	Mittelverwendungs- und aufbringungsgruppen (1. und 2. Ebene)	RA 2021	VA 2021	RA - VA
3234	Transferzahlungen an Haushalte und Organisationen ohne Erwerbscharakter	9.581,59	7.800,00	1.781,59
3235	Transferzahlungen an das Ausland	0,00	0,00	0,00
3236	Investitions- und Tilgungszuschüsse zwischen Unternehmungen und Betrieben der Gebietskörperschaft und der Gebietskörperschaft	0,00	0,00	0,00
324	Auszahlungen aus Finanzaufwand	34.268,26	30.500,00	3.768,26
3241	Auszahlungen für Zinsaufwand, für Finanzierungsleasing, für Forderungskauf, für Finanzschulden und derivative Finanzinstrumente m	34.268,26	30.500,00	3.768,26
3242	Auszahlungen für Zinsen aus derivativen Finanzinstrumenten ohne Grundgeschäft	0,00	0,00	0,00
3243	Auszahlung aus Gewinnentnahmen von marktbestimmten Betrieben	0,00	0,00	0,00
3244	Sonstige Auszahlungen aus Finanzaufwendungen	0,00	0,00	0,00
32	Summe Auszahlungen operative Gebarung	901.036,04	862.700,00	38.336,04
SA1	Saldo (1) Geldfluss aus der Operativen Gebarung (31 – 32)	-820.172,38	-772.000,00	-48.172,38
331	Einzahlungen aus der Investitionstätigkeit	0,00	0,00	0,00
3311	Einzahlungen aus der Veräußerung von immateriellem Vermögen	0,00	0,00	0,00
3312	Einzahlungen aus der Veräußerung von Grundstücken und Grundstückeinrichtungen	0,00	0,00	0,00
3313	Einzahlungen aus der Veräußerung von Gebäuden und Bauten	0,00	0,00	0,00
3314	Einzahlungen aus der Veräußerung von technischen Anlagen, Fahrzeuge und Maschinen	0,00	0,00	0,00
3315	Einzahlungen aus der Veräußerung von Amts-, Betriebs- und Geschäftsausstattung	0,00	0,00	0,00
3316	Einzahlungen aus der Veräußerung von Kulturgütern	0,00	0,00	0,00
3317	Einzahlungen aus der Veräußerung von Beteiligungen	0,00	0,00	0,00
332	Einzahlungen aus der Rückzahlung von Darlehen sowie gewährten Vorschüssen	0,00	0,00	0,00
3321	Einzahlungen aus Darlehen an Träger des öffentlichen Rechts	0,00	0,00	0,00
3322	Einzahlungen aus Darlehen an Beteiligungen	0,00	0,00	0,00
3323	Einzahlungen aus Darlehen an Unternehmen und Haushalte	0,00	0,00	0,00
3325	Einzahlungen aus Vorschüssen und Anzahlungen	0,00	0,00	0,00
333	Einzahlungen aus Kapitaltransfers	0,00	0,00	0,00
3331	Kapitaltransferzahlungen von Trägern des öffentlichen Rechts	0,00	0,00	0,00
3332	Kapitaltransferzahlungen von Beteiligungen	0,00	0,00	0,00
3333	Kapitaltransferzahlungen von Unternehmen	0,00	0,00	0,00
3334	Kapitaltransferzahlungen von Haushalten und Organisationen ohne Erwerbscharakter	0,00	0,00	0,00
3335	Kapitaltransferzahlungen vom Ausland	0,00	0,00	0,00
33	Summe Einzahlungen investive Gebarung	0,00	0,00	0,00
341	Auszahlungen aus der Investitionstätigkeit	0,00	0,00	0,00
3411	Auszahlungen für den Erwerb von immateriellem Vermögen	0,00	0,00	0,00

Soziale Wohlfahrt und Wohnbauförderung (Gruppe 4)

MVAG	Mittelverwendungs- und aufbringungsgruppen (1. und 2. Ebene)	RA 2021	VA 2021	RA - VA
3412	Auszahlungen für den Erwerb von Grundstücken und Grundstückseinrichtungen	0,00	0,00	0,00
3413	Auszahlungen für den Erwerb von Gebäuden und Bauten	0,00	0,00	0,00
3414	Auszahlungen für den Erwerb von technischen Anlagen, Fahrzeuge und Maschinen	0,00	0,00	0,00
3415	Auszahlungen für den Erwerb von Amts-, Betriebs- und Geschäftsausstattung	0,00	0,00	0,00
3416	Auszahlungen für den Erwerb von Kulturgütern	0,00	0,00	0,00
3417	Auszahlungen für den Erwerb von Beteiligungen	0,00	0,00	0,00
342	Auszahlungen von gewährten Darlehen sowie gewährten Vorschüssen	0,00	0,00	0,00
3421	Auszahlung von Darlehen an Träger des öffentlichen Rechts	0,00	0,00	0,00
3422	Auszahlung von Darlehen an Beteiligungen	0,00	0,00	0,00
3423	Auszahlung von Darlehen an Unternehmen und Haushalte	0,00	0,00	0,00
3425	Auszahlungen von Vorschüssen und Anzahlungen	0,00	0,00	0,00
343	Auszahlungen aus Kapitaltransfers	100,80	200,00	-99,20
3431	Kapitaltransferzahlungen an Träger des öffentlichen Rechts	0,00	0,00	0,00
3432	Kapitaltransferzahlungen an Beteiligungen	0,00	0,00	0,00
3433	Kapitaltransferzahlungen an Unternehmen (Finanzunternehmen)	0,00	0,00	0,00
3434	Kapitaltransferzahlungen an Haushalte und Organisationen ohne Erwerbscharakter	100,80	200,00	-99,20
3435	Kapitaltransferzahlungen an das Ausland	0,00	0,00	0,00
34	Summe Auszahlungen investive Gebarung	100,80	200,00	-99,20
SA2	Saldo (2) Geldfluss aus der Investiven Gebarung (33 – 34)	-100,80	-200,00	99,20
SA3	Saldo (3) Nettofinanzierungssaldo (Saldo 1 + Saldo 2)	-820.273,18	-772.200,00	-48.073,18
351	Einzahlungen aus der Aufnahme von Finanzschulden	0,00	0,00	0,00
3511	Einzahlungen aus empfangenen Darlehen von öffentlichen Körperschaften und Rechtsträgern	0,00	0,00	0,00
3512	Einzahlungen aus empfangenen Darlehen von Beteiligungen	0,00	0,00	0,00
3513	Einzahlungen aus empfangenen Darlehen von Unternehmen und privaten Haushalten	0,00	0,00	0,00
3514	Einzahlungen aus Finanzschulden (Finanzunternehmen)	0,00	0,00	0,00
353	Einzahlungen infolge eines Kapitaltausch bei derivativen Finanzinstrumenten mit Grundgeschäft	0,00	0,00	0,00
3530	Einzahlungen infolge eines Kapitaltausch bei derivativen Finanzinstrumenten mit Grundgeschäft	0,00	0,00	0,00
355	Einzahlungen aus dem Abgang von Finanzinstrumenten	0,00	0,00	0,00
3550	Einzahlungen aus dem Abgang von Finanzinstrumenten	0,00	0,00	0,00
35	Summe Einzahlungen aus der Finanzierungstätigkeit	0,00	0,00	0,00
361	Auszahlungen aus der Tilgung von Finanzschulden	33.250,95	33.300,00	-49,05

Soziale Wohlfahrt und Wohnbauförderung (Gruppe 4)

MVAG	Mittelverwendungs- und aufbringungsgruppen (1. und 2. Ebene)	RA 2021	VA 2021	RA - VA
3611	Auszahlungen aus empfangenen Darlehen von öffentlichen Körperschaften und Rechtsträgern	0,00	0,00	0,00
3612	Auszahlungen aus empfangenen Darlehen von Beteiligungen	0,00	0,00	0,00
3613	Auszahlungen aus empfangenen Darlehen von Unternehmen und privaten Haushalten	0,00	0,00	0,00
3614	Auszahlungen aus Finanzschulden	0,00	0,00	0,00
3615	Auszahlung aus der Rückzahlung von Leasingverbindlichkeiten	33.250,95	33.300,00	-49,05
363	Auszahlungen infolge eines Kapitaltausch bei derivativen Finanzinstrumenten mit Grundgeschäft	0,00	0,00	0,00
3630	Auszahlungen infolge eines Kapitaltausch bei derivativen Finanzinstrumenten mit Grundgeschäft	0,00	0,00	0,00
365	Auszahlungen für den Erwerb von Finanzinstrumenten	0,00	0,00	0,00
3650	Auszahlungen für den Erwerb von Finanzinstrumenten	0,00	0,00	0,00
36	Summe Auszahlungen aus der Finanzierungstätigkeit	33.250,95	33.300,00	-49,05
SA4	Saldo (4) Geldfluss aus der Finanzierungstätigkeit (35 – 36)	-33.250,95	-33.300,00	49,05
SA5	Saldo (5) Geldfluss aus der voranschlagswirksamen Gebarung (Saldo 3 + Saldo 4)	-853.524,13	-805.500,00	-48.024,13

Gesundheit (Gruppe 5)

MVAG	Mittelverwendungs- und aufbringungsgruppen (1. und 2. Ebene)	RA 2021	VA 2021	RA - VA
311	Einzahlungen aus der operativen Verwaltungstätigkeit	28.716,00	28.000,00	716,00
3111	Einzahlungen aus eigenen Abgaben	0,00	0,00	0,00
3112	Einzahlungen aus Ertragsanteilen	0,00	0,00	0,00
3113	Einzahlungen aus Gebühren	0,00	0,00	0,00
3114	Einzahlungen aus Leistungen	730,00	0,00	730,00
3115	Einzahlungen aus Besitz und wirtschaftlicher Tätigkeit	0,00	0,00	0,00
3116	Einzahlungen aus Veräußerung von geringwertigen Wirtschaftsgütern (GWG) und sonstige Einzahlungen	27.986,00	28.000,00	-14,00
312	Einzahlungen aus Transfers (ohne Kapitaltransfers)	27.986,00	28.000,00	-14,00
3121	Transferzahlungen von Trägern des öffentlichen Rechts	27.986,00	28.000,00	-14,00
3122	Transferzahlungen von Beteiligungen	0,00	0,00	0,00
3123	Transferzahlungen von Unternehmen (inkl. Finanzunternehmen)	0,00	0,00	0,00
3124	Transferzahlungen von Haushalte und Organisationen ohne Erwerbscharakter	0,00	0,00	0,00
3125	Transferzahlungen vom Ausland	0,00	0,00	0,00
3126	Investitions- und Tilgungszuschüsse zwischen Unternehmungen und Betrieben der Gebietskörperschaft und der Gebietskörperschaft	0,00	0,00	0,00
313	Einzahlungen aus Finanzerträgen	0,00	0,00	0,00
3131	Einzahlungen aus Zinserträgen	0,00	0,00	0,00
3133	Einzahlungen aus Gewinnentnahmen von marktbestimmten Betrieben	0,00	0,00	0,00
3134	Sonstige Einzahlungen aus Finanzerträgen	0,00	0,00	0,00
3135	Einzahlungen aus Dividenden/Gewinnausschüttungen	0,00	0,00	0,00
31	Summe Einzahlungen operative Gebarung	56.702,00	56.000,00	702,00
321	Auszahlungen aus Personalaufwand	0,00	0,00	0,00
3211	Auszahlungen für Personalaufwand Bezüge, Nebengebühren, und Mehrleistungsvergütungen)	0,00	0,00	0,00
3212	Auszahlungen für gesetzliche und freiwillige Sozialaufwendungen	0,00	0,00	0,00
3213	Auszahlungen aus sonstigem Personalaufwand	0,00	0,00	0,00
322	Auszahlungen aus Sachaufwand (ohne Transferaufwand)	52.207,64	69.600,00	-17.392,36
3221	Auszahlungen für Gebrauchs- und Verbrauchsgüter, Handelswaren	0,00	100,00	-100,00
3222	Auszahlungen für Verwaltungs- und Betriebsaufwand	0,00	0,00	0,00
3223	Auszahlungen für Leasing- und Mietaufwand	0,00	0,00	0,00
3224	Auszahlungen für Instandhaltung	514,80	600,00	-85,20
3225	Sonstige Auszahlungen aus Sachaufwand	51.692,84	68.900,00	-17.207,16
323	Auszahlungen aus Transfers (ohne Kapitaltransfers)	1.363.836,88	1.308.700,00	55.136,88
3231	Transferzahlungen an Träger des öffentlichen Rechts	1.363.836,88	1.308.700,00	55.136,88
3232	Transferzahlungen an Beteiligungen	0,00	0,00	0,00
3233	Transferzahlungen an Unternehmen (inkl. Finanzunternehmen)	0,00	0,00	0,00

Gesundheit (Gruppe 5)

MVAG	Mittelverwendungs- und aufbringungsgruppen (1. und 2. Ebene)	RA 2021	VA 2021	RA - VA
3234	Transferzahlungen an Haushalte und Organisationen ohne Erwerbscharakter	0,00	0,00	0,00
3235	Transferzahlungen an das Ausland	0,00	0,00	0,00
3236	Investitions- und Tilgungszuschüsse zwischen Unternehmungen und Betrieben der Gebietskörperschaft und der Gebietskörperschaft	0,00	0,00	0,00
324	Auszahlungen aus Finanzaufwand	0,00	0,00	0,00
3241	Auszahlungen für Zinsaufwand, für Finanzierungsleasing, für Forderungskauf, für Finanzschulden und derivative Finanzinstrumente m	0,00	0,00	0,00
3242	Auszahlungen für Zinsen aus derivativen Finanzinstrumenten ohne Grundgeschäft	0,00	0,00	0,00
3243	Auszahlung aus Gewinnentnahmen von marktbestimmten Betrieben	0,00	0,00	0,00
3244	Sonstige Auszahlungen aus Finanzaufwendungen	0,00	0,00	0,00
32	Summe Auszahlungen operative Gebarung	1.416.044,52	1.378.300,00	37.744,52
SA1	Saldo (1) Geldfluss aus der Operativen Gebarung (31 – 32)	-1.359.342,52	-1.322.300,00	-37.042,52
331	Einzahlungen aus der Investitionstätigkeit	0,00	0,00	0,00
3311	Einzahlungen aus der Veräußerung von immateriellem Vermögen	0,00	0,00	0,00
3312	Einzahlungen aus der Veräußerung von Grundstücken und Grundstückeinrichtungen	0,00	0,00	0,00
3313	Einzahlungen aus der Veräußerung von Gebäuden und Bauten	0,00	0,00	0,00
3314	Einzahlungen aus der Veräußerung von technischen Anlagen, Fahrzeuge und Maschinen	0,00	0,00	0,00
3315	Einzahlungen aus der Veräußerung von Amts-, Betriebs- und Geschäftsausstattung	0,00	0,00	0,00
3316	Einzahlungen aus der Veräußerung von Kulturgütern	0,00	0,00	0,00
3317	Einzahlungen aus der Veräußerung von Beteiligungen	0,00	0,00	0,00
332	Einzahlungen aus der Rückzahlung von Darlehen sowie gewährten Vorschüssen	0,00	0,00	0,00
3321	Einzahlungen aus Darlehen an Träger des öffentlichen Rechts	0,00	0,00	0,00
3322	Einzahlungen aus Darlehen an Beteiligungen	0,00	0,00	0,00
3323	Einzahlungen aus Darlehen an Unternehmen und Haushalte	0,00	0,00	0,00
3325	Einzahlungen aus Vorschüssen und Anzahlungen	0,00	0,00	0,00
333	Einzahlungen aus Kapitaltransfers	0,00	0,00	0,00
3331	Kapitaltransferzahlungen von Trägern des öffentlichen Rechts	0,00	0,00	0,00
3332	Kapitaltransferzahlungen von Beteiligungen	0,00	0,00	0,00
3333	Kapitaltransferzahlungen von Unternehmen	0,00	0,00	0,00
3334	Kapitaltransferzahlungen von Haushalten und Organisationen ohne Erwerbscharakter	0,00	0,00	0,00
3335	Kapitaltransferzahlungen vom Ausland	0,00	0,00	0,00
33	Summe Einzahlungen investive Gebarung	0,00	0,00	0,00
341	Auszahlungen aus der Investitionstätigkeit	0,00	56.000,00	-56.000,00
3411	Auszahlungen für den Erwerb von immateriellem Vermögen	0,00	0,00	0,00

Gesundheit (Gruppe 5)

MVAG	Mittelverwendungs- und aufbringungsgruppen (1. und 2. Ebene)	RA 2021	VA 2021	RA - VA
3412	Auszahlungen für den Erwerb von Grundstücken und Grundstückseinrichtungen	0,00	0,00	0,00
3413	Auszahlungen für den Erwerb von Gebäuden und Bauten	0,00	0,00	0,00
3414	Auszahlungen für den Erwerb von technischen Anlagen, Fahrzeuge und Maschinen	0,00	0,00	0,00
3415	Auszahlungen für den Erwerb von Amts-, Betriebs- und Geschäftsausstattung	0,00	0,00	0,00
3416	Auszahlungen für den Erwerb von Kulturgütern	0,00	0,00	0,00
3417	Auszahlungen für den Erwerb von Beteiligungen	0,00	56.000,00	-56.000,00
342	Auszahlungen von gewährten Darlehen sowie gewährten Vorschüssen	0,00	0,00	0,00
3421	Auszahlung von Darlehen an Träger des öffentlichen Rechts	0,00	0,00	0,00
3422	Auszahlung von Darlehen an Beteiligungen	0,00	0,00	0,00
3423	Auszahlung von Darlehen an Unternehmen und Haushalte	0,00	0,00	0,00
3425	Auszahlungen von Vorschüssen und Anzahlungen	0,00	0,00	0,00
343	Auszahlungen aus Kapitaltransfers	3.100,00	0,00	3.100,00
3431	Kapitaltransferzahlungen an Träger des öffentlichen Rechts	0,00	0,00	0,00
3432	Kapitaltransferzahlungen an Beteiligungen	0,00	0,00	0,00
3433	Kapitaltransferzahlungen an Unternehmen (Finanzunternehmen)	0,00	0,00	0,00
3434	Kapitaltransferzahlungen an Haushalte und Organisationen ohne Erwerbscharakter	3.100,00	0,00	3.100,00
3435	Kapitaltransferzahlungen an das Ausland	0,00	0,00	0,00
34	Summe Auszahlungen investive Gebarung	3.100,00	56.000,00	-52.900,00
SA2	Saldo (2) Geldfluss aus der Investiven Gebarung (33 – 34)	-3.100,00	-56.000,00	52.900,00
SA3	Saldo (3) Nettofinanzierungssaldo (Saldo 1 + Saldo 2)	-1.362.442,52	-1.378.300,00	15.857,48
351	Einzahlungen aus der Aufnahme von Finanzschulden	0,00	0,00	0,00
3511	Einzahlungen aus empfangenen Darlehen von öffentlichen Körperschaften und Rechtsträgern	0,00	0,00	0,00
3512	Einzahlungen aus empfangenen Darlehen von Beteiligungen	0,00	0,00	0,00
3513	Einzahlungen aus empfangenen Darlehen von Unternehmen und privaten Haushalten	0,00	0,00	0,00
3514	Einzahlungen aus Finanzschulden (Finanzunternehmen)	0,00	0,00	0,00
353	Einzahlungen infolge eines Kapitaltausch bei derivativen Finanzinstrumenten mit Grundgeschäft	0,00	0,00	0,00
3530	Einzahlungen infolge eines Kapitaltausch bei derivativen Finanzinstrumenten mit Grundgeschäft	0,00	0,00	0,00
355	Einzahlungen aus dem Abgang von Finanzinstrumenten	0,00	0,00	0,00
3550	Einzahlungen aus dem Abgang von Finanzinstrumenten	0,00	0,00	0,00
35	Summe Einzahlungen aus der Finanzierungstätigkeit	0,00	0,00	0,00
361	Auszahlungen aus der Tilgung von Finanzschulden	0,00	0,00	0,00

Gesundheit (Gruppe 5)

MVAG	Mittelverwendungs- und aufbringungsgruppen (1. und 2. Ebene)	RA 2021	VA 2021	RA - VA
3611	Auszahlungen aus empfangenen Darlehen von öffentlichen Körperschaften und Rechtsträgern	0,00	0,00	0,00
3612	Auszahlungen aus empfangenen Darlehen von Beteiligungen	0,00	0,00	0,00
3613	Auszahlungen aus empfangenen Darlehen von Unternehmen und privaten Haushalten	0,00	0,00	0,00
3614	Auszahlungen aus Finanzschulden	0,00	0,00	0,00
3615	Auszahlung aus der Rückzahlung von Leasingverbindlichkeiten	0,00	0,00	0,00
363	Auszahlungen infolge eines Kapitaltausch bei derivativen Finanzinstrumenten mit Grundgeschäft	0,00	0,00	0,00
3630	Auszahlungen infolge eines Kapitaltausch bei derivativen Finanzinstrumenten mit Grundgeschäft	0,00	0,00	0,00
365	Auszahlungen für den Erwerb von Finanzinstrumenten	0,00	0,00	0,00
3650	Auszahlungen für den Erwerb von Finanzinstrumenten	0,00	0,00	0,00
36	Summe Auszahlungen aus der Finanzierungstätigkeit	0,00	0,00	0,00
SA4	Saldo (4) Geldfluss aus der Finanzierungstätigkeit (35 – 36)	0,00	0,00	0,00
SA5	Saldo (5) Geldfluss aus der voranschlagswirksamen Gebarung (Saldo 3 + Saldo 4)	-1.362.442,52	-1.378.300,00	15.857,48

Straßen- und Wasserbau, Verkehr (Gruppe 6)

MVAG	Mittelverwendungs- und aufbringungsgruppen (1. und 2. Ebene)	RA 2021	VA 2021	RA - VA
311	Einzahlungen aus der operativen Verwaltungstätigkeit	97.577,83	53.500,00	44.077,83
3111	Einzahlungen aus eigenen Abgaben	0,00	0,00	0,00
3112	Einzahlungen aus Ertragsanteilen	0,00	0,00	0,00
3113	Einzahlungen aus Gebühren	0,00	0,00	0,00
3114	Einzahlungen aus Leistungen	0,00	0,00	0,00
3115	Einzahlungen aus Besitz und wirtschaftlicher Tätigkeit	0,00	0,00	0,00
3116	Einzahlungen aus Veräußerung von geringwertigen Wirtschaftsgütern (GWG) und sonstige Einzahlungen	97.577,83	53.500,00	44.077,83
312	Einzahlungen aus Transfers (ohne Kapitaltransfers)	148.869,70	151.700,00	-2.830,30
3121	Transferzahlungen von Trägern des öffentlichen Rechts	137.712,50	137.700,00	12,50
3122	Transferzahlungen von Beteiligungen	0,00	0,00	0,00
3123	Transferzahlungen von Unternehmen (inkl. Finanzunternehmen)	0,00	0,00	0,00
3124	Transferzahlungen von Haushalte und Organisationen ohne Erwerbscharakter	11.157,20	14.000,00	-2.842,80
3125	Transferzahlungen vom Ausland	0,00	0,00	0,00
3126	Investitions- und Tilgungszuschüsse zwischen Unternehmungen und Betrieben der Gebietskörperschaft und der Gebietskörperschaft	0,00	0,00	0,00
313	Einzahlungen aus Finanzerträgen	0,00	0,00	0,00
3131	Einzahlungen aus Zinserträgen	0,00	0,00	0,00
3133	Einzahlungen aus Gewinnentnahmen von marktbestimmten Betrieben	0,00	0,00	0,00
3134	Sonstige Einzahlungen aus Finanzerträgen	0,00	0,00	0,00
3135	Einzahlungen aus Dividenden/Gewinnausschüttungen	0,00	0,00	0,00
31	Summe Einzahlungen operative Gebarung	246.447,53	205.200,00	41.247,53
321	Auszahlungen aus Personalaufwand	55.015,64	52.800,00	2.215,64
3211	Auszahlungen für Personalaufwand Bezüge, Nebengebühren, und Mehrleistungsvergütungen)	44.378,19	42.200,00	2.178,19
3212	Auszahlungen für gesetzliche und freiwillige Sozialaufwendungen	10.637,45	10.600,00	37,45
3213	Auszahlungen aus sonstigem Personalaufwand	0,00	0,00	0,00
322	Auszahlungen aus Sachaufwand (ohne Transferaufwand)	169.976,47	140.300,00	29.676,47
3221	Auszahlungen für Gebrauchs- und Verbrauchsgüter, Handelswaren	8.523,64	6.300,00	2.223,64
3222	Auszahlungen für Verwaltungs- und Betriebsaufwand	0,00	3.000,00	-3.000,00
3223	Auszahlungen für Leasing- und Mietaufwand	0,00	0,00	0,00
3224	Auszahlungen für Instandhaltung	69.152,15	81.000,00	-11.847,85
3225	Sonstige Auszahlungen aus Sachaufwand	92.300,68	50.000,00	42.300,68
323	Auszahlungen aus Transfers (ohne Kapitaltransfers)	6.616,00	6.600,00	16,00
3231	Transferzahlungen an Träger des öffentlichen Rechts	6.616,00	6.600,00	16,00
3232	Transferzahlungen an Beteiligungen	0,00	0,00	0,00
3233	Transferzahlungen an Unternehmen (inkl. Finanzunternehmen)	0,00	0,00	0,00

Straßen- und Wasserbau, Verkehr (Gruppe 6)

MVAG	Mittelverwendungs- und aufbringungsgruppen (1. und 2. Ebene)	RA 2021	VA 2021	RA - VA
3234	Transferzahlungen an Haushalte und Organisationen ohne Erwerbscharakter	0,00	0,00	0,00
3235	Transferzahlungen an das Ausland	0,00	0,00	0,00
3236	Investitions- und Tilgungszuschüsse zwischen Unternehmungen und Betrieben der Gebietskörperschaft und der Gebietskörperschaft	0,00	0,00	0,00
324	Auszahlungen aus Finanzaufwand	515,00	600,00	-85,00
3241	Auszahlungen für Zinsaufwand, für Finanzierungsleasing, für Forderungskauf, für Finanzschulden und derivative Finanzinstrumente m	515,00	600,00	-85,00
3242	Auszahlungen für Zinsen aus derivativen Finanzinstrumenten ohne Grundgeschäft	0,00	0,00	0,00
3243	Auszahlung aus Gewinnentnahmen von marktbestimmten Betrieben	0,00	0,00	0,00
3244	Sonstige Auszahlungen aus Finanzaufwendungen	0,00	0,00	0,00
32	Summe Auszahlungen operative Gebarung	232.123,11	200.300,00	31.823,11
SA1	Saldo (1) Geldfluss aus der Operativen Gebarung (31 – 32)	14.324,42	4.900,00	9.424,42
331	Einzahlungen aus der Investitionstätigkeit	0,00	0,00	0,00
3311	Einzahlungen aus der Veräußerung von immateriellem Vermögen	0,00	0,00	0,00
3312	Einzahlungen aus der Veräußerung von Grundstücken und Grundstückeinrichtungen	0,00	0,00	0,00
3313	Einzahlungen aus der Veräußerung von Gebäuden und Bauten	0,00	0,00	0,00
3314	Einzahlungen aus der Veräußerung von technischen Anlagen, Fahrzeuge und Maschinen	0,00	0,00	0,00
3315	Einzahlungen aus der Veräußerung von Amts-, Betriebs- und Geschäftsausstattung	0,00	0,00	0,00
3316	Einzahlungen aus der Veräußerung von Kulturgütern	0,00	0,00	0,00
3317	Einzahlungen aus der Veräußerung von Beteiligungen	0,00	0,00	0,00
332	Einzahlungen aus der Rückzahlung von Darlehen sowie gewährten Vorschüssen	0,00	0,00	0,00
3321	Einzahlungen aus Darlehen an Träger des öffentlichen Rechts	0,00	0,00	0,00
3322	Einzahlungen aus Darlehen an Beteiligungen	0,00	0,00	0,00
3323	Einzahlungen aus Darlehen an Unternehmen und Haushalte	0,00	0,00	0,00
3325	Einzahlungen aus Vorschüssen und Anzahlungen	0,00	0,00	0,00
333	Einzahlungen aus Kapitaltransfers	47.100,00	47.100,00	0,00
3331	Kapitaltransferzahlungen von Trägern des öffentlichen Rechts	47.100,00	47.100,00	0,00
3332	Kapitaltransferzahlungen von Beteiligungen	0,00	0,00	0,00
3333	Kapitaltransferzahlungen von Unternehmen	0,00	0,00	0,00
3334	Kapitaltransferzahlungen von Haushalten und Organisationen ohne Erwerbscharakter	0,00	0,00	0,00
3335	Kapitaltransferzahlungen vom Ausland	0,00	0,00	0,00
33	Summe Einzahlungen investive Gebarung	47.100,00	47.100,00	0,00
341	Auszahlungen aus der Investitionstätigkeit	219.611,76	394.500,00	-174.888,24
3411	Auszahlungen für den Erwerb von immateriellem Vermögen	0,00	0,00	0,00

Straßen- und Wasserbau, Verkehr (Gruppe 6)

MVAG	Mittelverwendungs- und aufbringungsgruppen (1. und 2. Ebene)	RA 2021	VA 2021	RA - VA
3412	Auszahlungen für den Erwerb von Grundstücken und Grundstückseinrichtungen	219.611,76	394.500,00	-174.888,24
3413	Auszahlungen für den Erwerb von Gebäuden und Bauten	0,00	0,00	0,00
3414	Auszahlungen für den Erwerb von technischen Anlagen, Fahrzeuge und Maschinen	0,00	0,00	0,00
3415	Auszahlungen für den Erwerb von Amts-, Betriebs- und Geschäftsausstattung	0,00	0,00	0,00
3416	Auszahlungen für den Erwerb von Kulturgütern	0,00	0,00	0,00
3417	Auszahlungen für den Erwerb von Beteiligungen	0,00	0,00	0,00
342	Auszahlungen von gewährten Darlehen sowie gewährten Vorschüssen	0,00	0,00	0,00
3421	Auszahlung von Darlehen an Träger des öffentlichen Rechts	0,00	0,00	0,00
3422	Auszahlung von Darlehen an Beteiligungen	0,00	0,00	0,00
3423	Auszahlung von Darlehen an Unternehmen und Haushalte	0,00	0,00	0,00
3425	Auszahlungen von Vorschüssen und Anzahlungen	0,00	0,00	0,00
343	Auszahlungen aus Kapitaltransfers	0,00	0,00	0,00
3431	Kapitaltransferzahlungen an Träger des öffentlichen Rechts	0,00	0,00	0,00
3432	Kapitaltransferzahlungen an Beteiligungen	0,00	0,00	0,00
3433	Kapitaltransferzahlungen an Unternehmen (Finanzunternehmen)	0,00	0,00	0,00
3434	Kapitaltransferzahlungen an Haushalte und Organisationen ohne Erwerbscharakter	0,00	0,00	0,00
3435	Kapitaltransferzahlungen an das Ausland	0,00	0,00	0,00
34	Summe Auszahlungen investive Gebarung	219.611,76	394.500,00	-174.888,24
SA2	Saldo (2) Geldfluss aus der Investiven Gebarung (33 – 34)	-172.511,76	-347.400,00	174.888,24
SA3	Saldo (3) Nettofinanzierungssaldo (Saldo 1 + Saldo 2)	-158.187,34	-342.500,00	184.312,66
351	Einzahlungen aus der Aufnahme von Finanzschulden	37.592,50	37.600,00	-7,50
3511	Einzahlungen aus empfangenen Darlehen von öffentlichen Körperschaften und Rechtsträgern	0,00	0,00	0,00
3512	Einzahlungen aus empfangenen Darlehen von Beteiligungen	0,00	0,00	0,00
3513	Einzahlungen aus empfangenen Darlehen von Unternehmen und privaten Haushalten	0,00	0,00	0,00
3514	Einzahlungen aus Finanzschulden (Finanzunternehmen)	37.592,50	37.600,00	-7,50
353	Einzahlungen infolge eines Kapitaltausch bei derivativen Finanzinstrumenten mit Grundgeschäft	0,00	0,00	0,00
3530	Einzahlungen infolge eines Kapitaltausch bei derivativen Finanzinstrumenten mit Grundgeschäft	0,00	0,00	0,00
355	Einzahlungen aus dem Abgang von Finanzinstrumenten	0,00	0,00	0,00
3550	Einzahlungen aus dem Abgang von Finanzinstrumenten	0,00	0,00	0,00
35	Summe Einzahlungen aus der Finanzierungstätigkeit	37.592,50	37.600,00	-7,50
361	Auszahlungen aus der Tilgung von Finanzschulden	50.000,00	50.000,00	0,00

Straßen- und Wasserbau, Verkehr (Gruppe 6)

MVAG	Mittelverwendungs- und aufbringungsgruppen (1. und 2. Ebene)	RA 2021	VA 2021	RA - VA
3611	Auszahlungen aus empfangenen Darlehen von öffentlichen Körperschaften und Rechtsträgern	0,00	0,00	0,00
3612	Auszahlungen aus empfangenen Darlehen von Beteiligungen	0,00	0,00	0,00
3613	Auszahlungen aus empfangenen Darlehen von Unternehmen und privaten Haushalten	0,00	0,00	0,00
3614	Auszahlungen aus Finanzschulden	50.000,00	50.000,00	0,00
3615	Auszahlung aus der Rückzahlung von Leasingverbindlichkeiten	0,00	0,00	0,00
363	Auszahlungen infolge eines Kapitaltausch bei derivativen Finanzinstrumenten mit Grundgeschäft	0,00	0,00	0,00
3630	Auszahlungen infolge eines Kapitaltausch bei derivativen Finanzinstrumenten mit Grundgeschäft	0,00	0,00	0,00
365	Auszahlungen für den Erwerb von Finanzinstrumenten	0,00	0,00	0,00
3650	Auszahlungen für den Erwerb von Finanzinstrumenten	0,00	0,00	0,00
36	Summe Auszahlungen aus der Finanzierungstätigkeit	50.000,00	50.000,00	0,00
SA4	Saldo (4) Geldfluss aus der Finanzierungstätigkeit (35 – 36)	-12.407,50	-12.400,00	-7,50
SA5	Saldo (5) Geldfluss aus der voranschlagswirksamen Gebarung (Saldo 3 + Saldo 4)	-170.594,84	-354.900,00	184.305,16

Wirtschaftsförderung (Gruppe 7)

MVAG	Mittelverwendungs- und aufbringungsgruppen (1. und 2. Ebene)	RA 2021	VA 2021	RA - VA
311	Einzahlungen aus der operativen Verwaltungstätigkeit	0,00	0,00	0,00
3111	Einzahlungen aus eigenen Abgaben	0,00	0,00	0,00
3112	Einzahlungen aus Ertragsanteilen	0,00	0,00	0,00
3113	Einzahlungen aus Gebühren	0,00	0,00	0,00
3114	Einzahlungen aus Leistungen	0,00	0,00	0,00
3115	Einzahlungen aus Besitz und wirtschaftlicher Tätigkeit	0,00	0,00	0,00
3116	Einzahlungen aus Veräußerung von geringwertigen Wirtschaftsgütern (GWG) und sonstige Einzahlungen	0,00	0,00	0,00
312	Einzahlungen aus Transfers (ohne Kapitaltransfers)	11.387,46	0,00	11.387,46
3121	Transferzahlungen von Trägern des öffentlichen Rechts	11.387,46	0,00	11.387,46
3122	Transferzahlungen von Beteiligungen	0,00	0,00	0,00
3123	Transferzahlungen von Unternehmen (inkl. Finanzunternehmen)	0,00	0,00	0,00
3124	Transferzahlungen von Haushalte und Organisationen ohne Erwerbscharakter	0,00	0,00	0,00
3125	Transferzahlungen vom Ausland	0,00	0,00	0,00
3126	Investitions- und Tilgungszuschüsse zwischen Unternehmungen und Betrieben der Gebietskörperschaft und der Gebietskörperschaft	0,00	0,00	0,00
313	Einzahlungen aus Finanzerträgen	0,00	0,00	0,00
3131	Einzahlungen aus Zinserträgen	0,00	0,00	0,00
3133	Einzahlungen aus Gewinnentnahmen von marktbestimmten Betrieben	0,00	0,00	0,00
3134	Sonstige Einzahlungen aus Finanzerträgen	0,00	0,00	0,00
3135	Einzahlungen aus Dividenden/Gewinnausschüttungen	0,00	0,00	0,00
31	Summe Einzahlungen operative Gebarung	11.387,46	0,00	11.387,46
321	Auszahlungen aus Personalaufwand	0,00	0,00	0,00
3211	Auszahlungen für Personalaufwand Bezüge, Nebengebühren, und Mehrleistungsvergütungen)	0,00	0,00	0,00
3212	Auszahlungen für gesetzliche und freiwillige Sozialaufwendungen	0,00	0,00	0,00
3213	Auszahlungen aus sonstigem Personalaufwand	0,00	0,00	0,00
322	Auszahlungen aus Sachaufwand (ohne Transferaufwand)	30.599,30	29.000,00	1.599,30
3221	Auszahlungen für Gebrauchs- und Verbrauchsgüter, Handelswaren	0,00	0,00	0,00
3222	Auszahlungen für Verwaltungs- und Betriebsaufwand	29.538,90	15.500,00	14.038,90
3223	Auszahlungen für Leasing- und Mietaufwand	0,00	0,00	0,00
3224	Auszahlungen für Instandhaltung	528,60	400,00	128,60
3225	Sonstige Auszahlungen aus Sachaufwand	531,80	13.100,00	-12.568,20
323	Auszahlungen aus Transfers (ohne Kapitaltransfers)	28.086,84	31.100,00	-3.013,16
3231	Transferzahlungen an Träger des öffentlichen Rechts	10.168,00	11.300,00	-1.132,00
3232	Transferzahlungen an Beteiligungen	0,00	0,00	0,00
3233	Transferzahlungen an Unternehmen (inkl. Finanzunternehmen)	0,00	2.000,00	-2.000,00

Wirtschaftsförderung (Gruppe 7)

MVAG	Mittelverwendungs- und aufbringungsgruppen (1. und 2. Ebene)	RA 2021	VA 2021	RA - VA
3234	Transferzahlungen an Haushalte und Organisationen ohne Erwerbscharakter	17.918,84	17.800,00	118,84
3235	Transferzahlungen an das Ausland	0,00	0,00	0,00
3236	Investitions- und Tilgungszuschüsse zwischen Unternehmungen und Betrieben der Gebietskörperschaft und der Gebietskörperschaft	0,00	0,00	0,00
324	Auszahlungen aus Finanzaufwand	0,00	0,00	0,00
3241	Auszahlungen für Zinsaufwand, für Finanzierungsleasing, für Forderungskauf, für Finanzschulden und derivative Finanzinstrumente m	0,00	0,00	0,00
3242	Auszahlungen für Zinsen aus derivativen Finanzinstrumenten ohne Grundgeschäft	0,00	0,00	0,00
3243	Auszahlung aus Gewinnentnahmen von marktbestimmten Betrieben	0,00	0,00	0,00
3244	Sonstige Auszahlungen aus Finanzaufwendungen	0,00	0,00	0,00
32	Summe Auszahlungen operative Gebarung	58.686,14	60.100,00	-1.413,86
SA1	Saldo (1) Geldfluss aus der Operativen Gebarung (31 – 32)	-47.298,68	-60.100,00	12.801,32
331	Einzahlungen aus der Investitionstätigkeit	0,00	0,00	0,00
3311	Einzahlungen aus der Veräußerung von immateriellem Vermögen	0,00	0,00	0,00
3312	Einzahlungen aus der Veräußerung von Grundstücken und Grundstückeinrichtungen	0,00	0,00	0,00
3313	Einzahlungen aus der Veräußerung von Gebäuden und Bauten	0,00	0,00	0,00
3314	Einzahlungen aus der Veräußerung von technischen Anlagen, Fahrzeuge und Maschinen	0,00	0,00	0,00
3315	Einzahlungen aus der Veräußerung von Amts-, Betriebs- und Geschäftsausstattung	0,00	0,00	0,00
3316	Einzahlungen aus der Veräußerung von Kulturgütern	0,00	0,00	0,00
3317	Einzahlungen aus der Veräußerung von Beteiligungen	0,00	0,00	0,00
332	Einzahlungen aus der Rückzahlung von Darlehen sowie gewährten Vorschüssen	0,00	0,00	0,00
3321	Einzahlungen aus Darlehen an Träger des öffentlichen Rechts	0,00	0,00	0,00
3322	Einzahlungen aus Darlehen an Beteiligungen	0,00	0,00	0,00
3323	Einzahlungen aus Darlehen an Unternehmen und Haushalte	0,00	0,00	0,00
3325	Einzahlungen aus Vorschüssen und Anzahlungen	0,00	0,00	0,00
333	Einzahlungen aus Kapitaltransfers	0,00	58.000,00	-58.000,00
3331	Kapitaltransferzahlungen von Trägern des öffentlichen Rechts	0,00	58.000,00	-58.000,00
3332	Kapitaltransferzahlungen von Beteiligungen	0,00	0,00	0,00
3333	Kapitaltransferzahlungen von Unternehmen	0,00	0,00	0,00
3334	Kapitaltransferzahlungen von Haushalten und Organisationen ohne Erwerbscharakter	0,00	0,00	0,00
3335	Kapitaltransferzahlungen vom Ausland	0,00	0,00	0,00
33	Summe Einzahlungen investive Gebarung	0,00	58.000,00	-58.000,00
341	Auszahlungen aus der Investitionstätigkeit	47.608,68	48.000,00	-391,32
3411	Auszahlungen für den Erwerb von immateriellem Vermögen	0,00	0,00	0,00

Wirtschaftsförderung (Gruppe 7)

MVAG	Mittelverwendungs- und aufbringungsgruppen (1. und 2. Ebene)	RA 2021	VA 2021	RA - VA
3412	Auszahlungen für den Erwerb von Grundstücken und Grundstückseinrichtungen	47.608,68	48.000,00	-391,32
3413	Auszahlungen für den Erwerb von Gebäuden und Bauten	0,00	0,00	0,00
3414	Auszahlungen für den Erwerb von technischen Anlagen, Fahrzeuge und Maschinen	0,00	0,00	0,00
3415	Auszahlungen für den Erwerb von Amts-, Betriebs- und Geschäftsausstattung	0,00	0,00	0,00
3416	Auszahlungen für den Erwerb von Kulturgütern	0,00	0,00	0,00
3417	Auszahlungen für den Erwerb von Beteiligungen	0,00	0,00	0,00
342	Auszahlungen von gewährten Darlehen sowie gewährten Vorschüssen	0,00	0,00	0,00
3421	Auszahlung von Darlehen an Träger des öffentlichen Rechts	0,00	0,00	0,00
3422	Auszahlung von Darlehen an Beteiligungen	0,00	0,00	0,00
3423	Auszahlung von Darlehen an Unternehmen und Haushalte	0,00	0,00	0,00
3425	Auszahlungen von Vorschüssen und Anzahlungen	0,00	0,00	0,00
343	Auszahlungen aus Kapitaltransfers	0,00	0,00	0,00
3431	Kapitaltransferzahlungen an Träger des öffentlichen Rechts	0,00	0,00	0,00
3432	Kapitaltransferzahlungen an Beteiligungen	0,00	0,00	0,00
3433	Kapitaltransferzahlungen an Unternehmen (Finanzunternehmen)	0,00	0,00	0,00
3434	Kapitaltransferzahlungen an Haushalte und Organisationen ohne Erwerbscharakter	0,00	0,00	0,00
3435	Kapitaltransferzahlungen an das Ausland	0,00	0,00	0,00
34	Summe Auszahlungen investive Gebarung	47.608,68	48.000,00	-391,32
SA2	Saldo (2) Geldfluss aus der Investiven Gebarung (33 – 34)	-47.608,68	10.000,00	-57.608,68
SA3	Saldo (3) Nettofinanzierungssaldo (Saldo 1 + Saldo 2)	-94.907,36	-50.100,00	-44.807,36
351	Einzahlungen aus der Aufnahme von Finanzschulden	0,00	0,00	0,00
3511	Einzahlungen aus empfangenen Darlehen von öffentlichen Körperschaften und Rechtsträgern	0,00	0,00	0,00
3512	Einzahlungen aus empfangenen Darlehen von Beteiligungen	0,00	0,00	0,00
3513	Einzahlungen aus empfangenen Darlehen von Unternehmen und privaten Haushalten	0,00	0,00	0,00
3514	Einzahlungen aus Finanzschulden (Finanzunternehmen)	0,00	0,00	0,00
353	Einzahlungen infolge eines Kapitaltausch bei derivativen Finanzinstrumenten mit Grundgeschäft	0,00	0,00	0,00
3530	Einzahlungen infolge eines Kapitaltausch bei derivativen Finanzinstrumenten mit Grundgeschäft	0,00	0,00	0,00
355	Einzahlungen aus dem Abgang von Finanzinstrumenten	0,00	0,00	0,00
3550	Einzahlungen aus dem Abgang von Finanzinstrumenten	0,00	0,00	0,00
35	Summe Einzahlungen aus der Finanzierungstätigkeit	0,00	0,00	0,00
361	Auszahlungen aus der Tilgung von Finanzschulden	0,00	0,00	0,00

Wirtschaftsförderung (Gruppe 7)

MVAG	Mittelverwendungs- und aufbringungsgruppen (1. und 2. Ebene)	RA 2021	VA 2021	RA - VA
3611	Auszahlungen aus empfangenen Darlehen von öffentlichen Körperschaften und Rechtsträgern	0,00	0,00	0,00
3612	Auszahlungen aus empfangenen Darlehen von Beteiligungen	0,00	0,00	0,00
3613	Auszahlungen aus empfangenen Darlehen von Unternehmen und privaten Haushalten	0,00	0,00	0,00
3614	Auszahlungen aus Finanzschulden	0,00	0,00	0,00
3615	Auszahlung aus der Rückzahlung von Leasingverbindlichkeiten	0,00	0,00	0,00
363	Auszahlungen infolge eines Kapitaltausch bei derivativen Finanzinstrumenten mit Grundgeschäft	0,00	0,00	0,00
3630	Auszahlungen infolge eines Kapitaltausch bei derivativen Finanzinstrumenten mit Grundgeschäft	0,00	0,00	0,00
365	Auszahlungen für den Erwerb von Finanzinstrumenten	0,00	0,00	0,00
3650	Auszahlungen für den Erwerb von Finanzinstrumenten	0,00	0,00	0,00
36	Summe Auszahlungen aus der Finanzierungstätigkeit	0,00	0,00	0,00
SA4	Saldo (4) Geldfluss aus der Finanzierungstätigkeit (35 – 36)	0,00	0,00	0,00
SA5	Saldo (5) Geldfluss aus der voranschlagswirksamen Gebarung (Saldo 3 + Saldo 4)	-94.907,36	-50.100,00	-44.807,36

Dienstleistungen (Gruppe 8)

MVAG	Mittelverwendungs- und aufbringungsgruppen (1. und 2. Ebene)	RA 2021	VA 2021	RA - VA
311	Einzahlungen aus der operativen Verwaltungstätigkeit	2.359.619,79	2.286.600,00	73.019,79
3111	Einzahlungen aus eigenen Abgaben	51.676,11	59.400,00	-7.723,89
3112	Einzahlungen aus Ertragsanteilen	0,00	0,00	0,00
3113	Einzahlungen aus Gebühren	1.995.786,59	1.887.200,00	108.586,59
3114	Einzahlungen aus Leistungen	9.607,98	2.400,00	7.207,98
3115	Einzahlungen aus Besitz und wirtschaftlicher Tätigkeit	214.693,40	235.400,00	-20.706,60
3116	Einzahlungen aus Veräußerung von geringwertigen Wirtschaftsgütern (GWG) und sonstige Einzahlungen	87.855,71	102.200,00	-14.344,29
312	Einzahlungen aus Transfers (ohne Kapitaltransfers)	175.571,37	110.200,00	65.371,37
3121	Transferzahlungen von Trägern des öffentlichen Rechts	175.571,37	110.200,00	65.371,37
3122	Transferzahlungen von Beteiligungen	0,00	0,00	0,00
3123	Transferzahlungen von Unternehmen (inkl. Finanzunternehmen)	0,00	0,00	0,00
3124	Transferzahlungen von Haushalte und Organisationen ohne Erwerbscharakter	0,00	0,00	0,00
3125	Transferzahlungen vom Ausland	0,00	0,00	0,00
3126	Investitions- und Tilgungszuschüsse zwischen Unternehmungen und Betrieben der Gebietskörperschaft und der Gebietskörperschaft	0,00	0,00	0,00
313	Einzahlungen aus Finanzerträgen	625,00	0,00	625,00
3131	Einzahlungen aus Zinserträgen	625,00	0,00	625,00
3133	Einzahlungen aus Gewinnentnahmen von marktbestimmten Betrieben	0,00	0,00	0,00
3134	Sonstige Einzahlungen aus Finanzerträgen	0,00	0,00	0,00
3135	Einzahlungen aus Dividenden/Gewinnausschüttungen	0,00	0,00	0,00
31	Summe Einzahlungen operative Gebarung	2.535.816,16	2.396.800,00	139.016,16
321	Auszahlungen aus Personalaufwand	724.017,89	764.600,00	-40.582,11
3211	Auszahlungen für Personalaufwand Bezüge, Nebengebühren, und Mehrleistungsvergütungen)	586.684,53	619.200,00	-32.515,47
3212	Auszahlungen für gesetzliche und freiwillige Sozialaufwendungen	137.333,36	145.400,00	-8.066,64
3213	Auszahlungen aus sonstigem Personalaufwand	0,00	0,00	0,00
322	Auszahlungen aus Sachaufwand (ohne Transferaufwand)	602.269,44	599.400,00	2.869,44
3221	Auszahlungen für Gebrauchs- und Verbrauchsgüter, Handelswaren	57.473,21	46.800,00	10.673,21
3222	Auszahlungen für Verwaltungs- und Betriebsaufwand	105.610,57	110.900,00	-5.289,43
3223	Auszahlungen für Leasing- und Mietaufwand	4.848,26	5.200,00	-351,74
3224	Auszahlungen für Instandhaltung	150.978,27	171.100,00	-20.121,73
3225	Sonstige Auszahlungen aus Sachaufwand	283.359,13	265.400,00	17.959,13
323	Auszahlungen aus Transfers (ohne Kapitaltransfers)	1.048.608,48	1.072.800,00	-24.191,52
3231	Transferzahlungen an Träger des öffentlichen Rechts	0,00	0,00	0,00
3232	Transferzahlungen an Beteiligungen	0,00	0,00	0,00
3233	Transferzahlungen an Unternehmen (inkl. Finanzunternehmen)	1.048.247,17	1.072.100,00	-23.852,83

Dienstleistungen (Gruppe 8)

MVAG	Mittelverwendungs- und aufbringungsgruppen (1. und 2. Ebene)	RA 2021	VA 2021	RA - VA
3234	Transferzahlungen an Haushalte und Organisationen ohne Erwerbscharakter	361,31	700,00	-338,69
3235	Transferzahlungen an das Ausland	0,00	0,00	0,00
3236	Investitions- und Tilgungszuschüsse zwischen Unternehmungen und Betrieben der Gebietskörperschaft und der Gebietskörperschaft	0,00	0,00	0,00
324	Auszahlungen aus Finanzaufwand	8.061,01	9.800,00	-1.738,99
3241	Auszahlungen für Zinsaufwand, für Finanzierungsleasing, für Forderungskauf, für Finanzschulden und derivative Finanzinstrumente m	8.061,01	9.800,00	-1.738,99
3242	Auszahlungen für Zinsen aus derivativen Finanzinstrumenten ohne Grundgeschäft	0,00	0,00	0,00
3243	Auszahlung aus Gewinnentnahmen von marktbestimmten Betrieben	0,00	0,00	0,00
3244	Sonstige Auszahlungen aus Finanzaufwendungen	0,00	0,00	0,00
32	Summe Auszahlungen operative Gebarung	2.382.956,82	2.446.600,00	-63.643,18
SA1	Saldo (1) Geldfluss aus der Operativen Gebarung (31 – 32)	152.859,34	-49.800,00	202.659,34
331	Einzahlungen aus der Investitionstätigkeit	356.500,00	356.500,00	0,00
3311	Einzahlungen aus der Veräußerung von immateriellem Vermögen	0,00	0,00	0,00
3312	Einzahlungen aus der Veräußerung von Grundstücken und Grundstückeinrichtungen	355.000,00	355.000,00	0,00
3313	Einzahlungen aus der Veräußerung von Gebäuden und Bauten	0,00	0,00	0,00
3314	Einzahlungen aus der Veräußerung von technischen Anlagen, Fahrzeuge und Maschinen	1.500,00	1.500,00	0,00
3315	Einzahlungen aus der Veräußerung von Amts-, Betriebs- und Geschäftsausstattung	0,00	0,00	0,00
3316	Einzahlungen aus der Veräußerung von Kulturgütern	0,00	0,00	0,00
3317	Einzahlungen aus der Veräußerung von Beteiligungen	0,00	0,00	0,00
332	Einzahlungen aus der Rückzahlung von Darlehen sowie gewährten Vorschüssen	0,00	0,00	0,00
3321	Einzahlungen aus Darlehen an Träger des öffentlichen Rechts	0,00	0,00	0,00
3322	Einzahlungen aus Darlehen an Beteiligungen	0,00	0,00	0,00
3323	Einzahlungen aus Darlehen an Unternehmen und Haushalte	0,00	0,00	0,00
3325	Einzahlungen aus Vorschüssen und Anzahlungen	0,00	0,00	0,00
333	Einzahlungen aus Kapitaltransfers	455.023,22	839.100,00	-384.076,78
3331	Kapitaltransferzahlungen von Trägern des öffentlichen Rechts	422.876,25	811.700,00	-388.823,75
3332	Kapitaltransferzahlungen von Beteiligungen	0,00	0,00	0,00
3333	Kapitaltransferzahlungen von Unternehmen	0,00	0,00	0,00
3334	Kapitaltransferzahlungen von Haushalten und Organisationen ohne Erwerbscharakter	32.146,97	27.400,00	4.746,97
3335	Kapitaltransferzahlungen vom Ausland	0,00	0,00	0,00
33	Summe Einzahlungen investive Gebarung	811.523,22	1.195.600,00	-384.076,78
341	Auszahlungen aus der Investitionstätigkeit	974.856,27	1.648.300,00	-673.443,73
3411	Auszahlungen für den Erwerb von immateriellem Vermögen	1.528,88	0,00	1.528,88

Dienstleistungen (Gruppe 8)

MVAG	Mittelverwendungs- und aufbringungsgruppen (1. und 2. Ebene)	RA 2021	VA 2021	RA - VA
3412	Auszahlungen für den Erwerb von Grundstücken und Grundstückseinrichtungen	643.934,97	771.400,00	-127.465,03
3413	Auszahlungen für den Erwerb von Gebäuden und Bauten	36.751,74	156.300,00	-119.548,26
3414	Auszahlungen für den Erwerb von technischen Anlagen, Fahrzeuge und Maschinen	255.793,12	701.100,00	-445.306,88
3415	Auszahlungen für den Erwerb von Amts-, Betriebs- und Geschäftsausstattung	36.847,56	19.500,00	17.347,56
3416	Auszahlungen für den Erwerb von Kulturgütern	0,00	0,00	0,00
3417	Auszahlungen für den Erwerb von Beteiligungen	0,00	0,00	0,00
342	Auszahlungen von gewährten Darlehen sowie gewährten Vorschüssen	0,00	0,00	0,00
3421	Auszahlung von Darlehen an Träger des öffentlichen Rechts	0,00	0,00	0,00
3422	Auszahlung von Darlehen an Beteiligungen	0,00	0,00	0,00
3423	Auszahlung von Darlehen an Unternehmen und Haushalte	0,00	0,00	0,00
3425	Auszahlungen von Vorschüssen und Anzahlungen	0,00	0,00	0,00
343	Auszahlungen aus Kapitaltransfers	0,00	0,00	0,00
3431	Kapitaltransferzahlungen an Träger des öffentlichen Rechts	0,00	0,00	0,00
3432	Kapitaltransferzahlungen an Beteiligungen	0,00	0,00	0,00
3433	Kapitaltransferzahlungen an Unternehmen (Finanzunternehmen)	0,00	0,00	0,00
3434	Kapitaltransferzahlungen an Haushalte und Organisationen ohne Erwerbscharakter	0,00	0,00	0,00
3435	Kapitaltransferzahlungen an das Ausland	0,00	0,00	0,00
34	Summe Auszahlungen investive Gebarung	974.856,27	1.648.300,00	-673.443,73
SA2	Saldo (2) Geldfluss aus der Investiven Gebarung (33 – 34)	-163.333,05	-452.700,00	289.366,95
SA3	Saldo (3) Nettofinanzierungssaldo (Saldo 1 + Saldo 2)	-10.473,71	-502.500,00	492.026,29
351	Einzahlungen aus der Aufnahme von Finanzschulden	483.048,52	483.100,00	-51,48
3511	Einzahlungen aus empfangenen Darlehen von öffentlichen Körperschaften und Rechtsträgern	1.033,52	1.100,00	-66,48
3512	Einzahlungen aus empfangenen Darlehen von Beteiligungen	0,00	0,00	0,00
3513	Einzahlungen aus empfangenen Darlehen von Unternehmen und privaten Haushalten	0,00	0,00	0,00
3514	Einzahlungen aus Finanzschulden (Finanzunternehmen)	482.015,00	482.000,00	15,00
353	Einzahlungen infolge eines Kapitaltausch bei derivativen Finanzinstrumenten mit Grundgeschäft	0,00	0,00	0,00
3530	Einzahlungen infolge eines Kapitaltausch bei derivativen Finanzinstrumenten mit Grundgeschäft	0,00	0,00	0,00
355	Einzahlungen aus dem Abgang von Finanzinstrumenten	0,00	0,00	0,00
3550	Einzahlungen aus dem Abgang von Finanzinstrumenten	0,00	0,00	0,00
35	Summe Einzahlungen aus der Finanzierungstätigkeit	483.048,52	483.100,00	-51,48
361	Auszahlungen aus der Tilgung von Finanzschulden	211.330,29	211.500,00	-169,71

Dienstleistungen (Gruppe 8)

MVAG	Mittelverwendungs- und aufbringungsgruppen (1. und 2. Ebene)	RA 2021	VA 2021	RA - VA
3611	Auszahlungen aus empfangenen Darlehen von öffentlichen Körperschaften und Rechtsträgern	0,00	0,00	0,00
3612	Auszahlungen aus empfangenen Darlehen von Beteiligungen	0,00	0,00	0,00
3613	Auszahlungen aus empfangenen Darlehen von Unternehmen und privaten Haushalten	0,00	0,00	0,00
3614	Auszahlungen aus Finanzschulden	211.330,29	211.500,00	-169,71
3615	Auszahlung aus der Rückzahlung von Leasingverbindlichkeiten	0,00	0,00	0,00
363	Auszahlungen infolge eines Kapitaltausch bei derivativen Finanzinstrumenten mit Grundgeschäft	0,00	0,00	0,00
3630	Auszahlungen infolge eines Kapitaltausch bei derivativen Finanzinstrumenten mit Grundgeschäft	0,00	0,00	0,00
365	Auszahlungen für den Erwerb von Finanzinstrumenten	0,00	0,00	0,00
3650	Auszahlungen für den Erwerb von Finanzinstrumenten	0,00	0,00	0,00
36	Summe Auszahlungen aus der Finanzierungstätigkeit	211.330,29	211.500,00	-169,71
SA4	Saldo (4) Geldfluss aus der Finanzierungstätigkeit (35 – 36)	271.718,23	271.600,00	118,23
SA5	Saldo (5) Geldfluss aus der voranschlagswirksamen Gebarung (Saldo 3 + Saldo 4)	261.244,52	-230.900,00	492.144,52

Finanzwirtschaft (Gruppe 9)

MVAG	Mittelverwendungs- und aufbringungsgruppen (1. und 2. Ebene)	RA 2021	VA 2021	RA - VA
311	Einzahlungen aus der operativen Verwaltungstätigkeit	6.069.797,81	5.790.300,00	279.497,81
3111	Einzahlungen aus eigenen Abgaben	1.586.653,61	1.447.800,00	138.853,61
3112	Einzahlungen aus Ertragsanteilen	4.397.960,65	4.218.000,00	179.960,65
3113	Einzahlungen aus Gebühren	0,00	0,00	0,00
3114	Einzahlungen aus Leistungen	84.674,92	124.500,00	-39.825,08
3115	Einzahlungen aus Besitz und wirtschaftlicher Tätigkeit	0,00	0,00	0,00
3116	Einzahlungen aus Veräußerung von geringwertigen Wirtschaftsgütern (GWG) und sonstige Einzahlungen	508,63	0,00	508,63
312	Einzahlungen aus Transfers (ohne Kapitaltransfers)	232.082,73	159.500,00	72.582,73
3121	Transferzahlungen von Trägern des öffentlichen Rechts	232.082,73	159.500,00	72.582,73
3122	Transferzahlungen von Beteiligungen	0,00	0,00	0,00
3123	Transferzahlungen von Unternehmen (inkl. Finanzunternehmen)	0,00	0,00	0,00
3124	Transferzahlungen von Haushalte und Organisationen ohne Erwerbscharakter	0,00	0,00	0,00
3125	Transferzahlungen vom Ausland	0,00	0,00	0,00
3126	Investitions- und Tilgungszuschüsse zwischen Unternehmungen und Betrieben der Gebietskörperschaft und der Gebietskörperschaft	0,00	0,00	0,00
313	Einzahlungen aus Finanzerträgen	7.795,64	400,00	7.395,64
3131	Einzahlungen aus Zinserträgen	7.795,64	400,00	7.395,64
3133	Einzahlungen aus Gewinnentnahmen von marktbestimmten Betrieben	0,00	0,00	0,00
3134	Sonstige Einzahlungen aus Finanzerträgen	0,00	0,00	0,00
3135	Einzahlungen aus Dividenden/Gewinnausschüttungen	0,00	0,00	0,00
31	Summe Einzahlungen operative Gebarung	6.309.676,18	5.950.200,00	359.476,18
321	Auszahlungen aus Personalaufwand	0,00	0,00	0,00
3211	Auszahlungen für Personalaufwand Bezüge, Nebengebühren, und Mehrleistungsvergütungen)	0,00	0,00	0,00
3212	Auszahlungen für gesetzliche und freiwillige Sozialaufwendungen	0,00	0,00	0,00
3213	Auszahlungen aus sonstigem Personalaufwand	0,00	0,00	0,00
322	Auszahlungen aus Sachaufwand (ohne Transferaufwand)	7.302,20	700,00	6.602,20
3221	Auszahlungen für Gebrauchs- und Verbrauchsgüter, Handelswaren	0,00	0,00	0,00
3222	Auszahlungen für Verwaltungs- und Betriebsaufwand	6.323,20	0,00	6.323,20
3223	Auszahlungen für Leasing- und Mietaufwand	0,00	0,00	0,00
3224	Auszahlungen für Instandhaltung	0,00	0,00	0,00
3225	Sonstige Auszahlungen aus Sachaufwand	979,00	700,00	279,00
323	Auszahlungen aus Transfers (ohne Kapitaltransfers)	0,00	0,00	0,00
3231	Transferzahlungen an Träger des öffentlichen Rechts	0,00	0,00	0,00
3232	Transferzahlungen an Beteiligungen	0,00	0,00	0,00
3233	Transferzahlungen an Unternehmen (inkl. Finanzunternehmen)	0,00	0,00	0,00

Finanzwirtschaft (Gruppe 9)

MVAG	Mittelverwendungs- und aufbringungsgruppen (1. und 2. Ebene)	RA 2021	VA 2021	RA - VA
3234	Transferzahlungen an Haushalte und Organisationen ohne Erwerbscharakter	0,00	0,00	0,00
3235	Transferzahlungen an das Ausland	0,00	0,00	0,00
3236	Investitions- und Tilgungszuschüsse zwischen Unternehmungen und Betrieben der Gebietskörperschaft und der Gebietskörperschaft	0,00	0,00	0,00
324	Auszahlungen aus Finanzaufwand	346,32	500,00	-153,68
3241	Auszahlungen für Zinsaufwand, für Finanzierungsleasing, für Forderungskauf, für Finanzschulden und derivative Finanzinstrumente m	0,00	0,00	0,00
3242	Auszahlungen für Zinsen aus derivativen Finanzinstrumenten ohne Grundgeschäft	0,00	0,00	0,00
3243	Auszahlung aus Gewinnentnahmen von marktbestimmten Betrieben	0,00	0,00	0,00
3244	Sonstige Auszahlungen aus Finanzaufwendungen	346,32	500,00	-153,68
32	Summe Auszahlungen operative Gebarung	7.648,52	1.200,00	6.448,52
SA1	Saldo (1) Geldfluss aus der Operativen Gebarung (31 – 32)	6.302.027,66	5.949.000,00	353.027,66
331	Einzahlungen aus der Investitionstätigkeit	0,00	0,00	0,00
3311	Einzahlungen aus der Veräußerung von immateriellem Vermögen	0,00	0,00	0,00
3312	Einzahlungen aus der Veräußerung von Grundstücken und Grundstückeinrichtungen	0,00	0,00	0,00
3313	Einzahlungen aus der Veräußerung von Gebäuden und Bauten	0,00	0,00	0,00
3314	Einzahlungen aus der Veräußerung von technischen Anlagen, Fahrzeuge und Maschinen	0,00	0,00	0,00
3315	Einzahlungen aus der Veräußerung von Amts-, Betriebs- und Geschäftsausstattung	0,00	0,00	0,00
3316	Einzahlungen aus der Veräußerung von Kulturgütern	0,00	0,00	0,00
3317	Einzahlungen aus der Veräußerung von Beteiligungen	0,00	0,00	0,00
332	Einzahlungen aus der Rückzahlung von Darlehen sowie gewährten Vorschüssen	0,00	0,00	0,00
3321	Einzahlungen aus Darlehen an Träger des öffentlichen Rechts	0,00	0,00	0,00
3322	Einzahlungen aus Darlehen an Beteiligungen	0,00	0,00	0,00
3323	Einzahlungen aus Darlehen an Unternehmen und Haushalte	0,00	0,00	0,00
3325	Einzahlungen aus Vorschüssen und Anzahlungen	0,00	0,00	0,00
333	Einzahlungen aus Kapitaltransfers	0,00	500,00	-500,00
3331	Kapitaltransferzahlungen von Trägern des öffentlichen Rechts	0,00	0,00	0,00
3332	Kapitaltransferzahlungen von Beteiligungen	0,00	0,00	0,00
3333	Kapitaltransferzahlungen von Unternehmen	0,00	0,00	0,00
3334	Kapitaltransferzahlungen von Haushalten und Organisationen ohne Erwerbscharakter	0,00	500,00	-500,00
3335	Kapitaltransferzahlungen vom Ausland	0,00	0,00	0,00
33	Summe Einzahlungen investive Gebarung	0,00	500,00	-500,00
341	Auszahlungen aus der Investitionstätigkeit	0,00	0,00	0,00
3411	Auszahlungen für den Erwerb von immateriellem Vermögen	0,00	0,00	0,00

Finanzwirtschaft (Gruppe 9)

MVAG	Mittelverwendungs- und aufbringungsgruppen (1. und 2. Ebene)	RA 2021	VA 2021	RA - VA
3412	Auszahlungen für den Erwerb von Grundstücken und Grundstückseinrichtungen	0,00	0,00	0,00
3413	Auszahlungen für den Erwerb von Gebäuden und Bauten	0,00	0,00	0,00
3414	Auszahlungen für den Erwerb von technischen Anlagen, Fahrzeuge und Maschinen	0,00	0,00	0,00
3415	Auszahlungen für den Erwerb von Amts-, Betriebs- und Geschäftsausstattung	0,00	0,00	0,00
3416	Auszahlungen für den Erwerb von Kulturgütern	0,00	0,00	0,00
3417	Auszahlungen für den Erwerb von Beteiligungen	0,00	0,00	0,00
342	Auszahlungen von gewährten Darlehen sowie gewährten Vorschüssen	0,00	0,00	0,00
3421	Auszahlung von Darlehen an Träger des öffentlichen Rechts	0,00	0,00	0,00
3422	Auszahlung von Darlehen an Beteiligungen	0,00	0,00	0,00
3423	Auszahlung von Darlehen an Unternehmen und Haushalte	0,00	0,00	0,00
3425	Auszahlungen von Vorschüssen und Anzahlungen	0,00	0,00	0,00
343	Auszahlungen aus Kapitaltransfers	0,00	0,00	0,00
3431	Kapitaltransferzahlungen an Träger des öffentlichen Rechts	0,00	0,00	0,00
3432	Kapitaltransferzahlungen an Beteiligungen	0,00	0,00	0,00
3433	Kapitaltransferzahlungen an Unternehmen (Finanzunternehmen)	0,00	0,00	0,00
3434	Kapitaltransferzahlungen an Haushalte und Organisationen ohne Erwerbscharakter	0,00	0,00	0,00
3435	Kapitaltransferzahlungen an das Ausland	0,00	0,00	0,00
34	Summe Auszahlungen investive Gebarung	0,00	0,00	0,00
SA2	Saldo (2) Geldfluss aus der Investiven Gebarung (33 – 34)	0,00	500,00	-500,00
SA3	Saldo (3) Nettofinanzierungssaldo (Saldo 1 + Saldo 2)	6.302.027,66	5.949.500,00	352.527,66
351	Einzahlungen aus der Aufnahme von Finanzschulden	0,00	0,00	0,00
3511	Einzahlungen aus empfangenen Darlehen von öffentlichen Körperschaften und Rechtsträgern	0,00	0,00	0,00
3512	Einzahlungen aus empfangenen Darlehen von Beteiligungen	0,00	0,00	0,00
3513	Einzahlungen aus empfangenen Darlehen von Unternehmen und privaten Haushalten	0,00	0,00	0,00
3514	Einzahlungen aus Finanzschulden (Finanzunternehmen)	0,00	0,00	0,00
353	Einzahlungen infolge eines Kapitaltausch bei derivativen Finanzinstrumenten mit Grundgeschäft	0,00	0,00	0,00
3530	Einzahlungen infolge eines Kapitaltausch bei derivativen Finanzinstrumenten mit Grundgeschäft	0,00	0,00	0,00
355	Einzahlungen aus dem Abgang von Finanzinstrumenten	0,00	0,00	0,00
3550	Einzahlungen aus dem Abgang von Finanzinstrumenten	0,00	0,00	0,00
35	Summe Einzahlungen aus der Finanzierungstätigkeit	0,00	0,00	0,00
361	Auszahlungen aus der Tilgung von Finanzschulden	0,00	0,00	0,00

Finanzwirtschaft (Gruppe 9)

MVAG	Mittelverwendungs- und aufbringungsgruppen (1. und 2. Ebene)	RA 2021	VA 2021	RA - VA
3611	Auszahlungen aus empfangenen Darlehen von öffentlichen Körperschaften und Rechtsträgern	0,00	0,00	0,00
3612	Auszahlungen aus empfangenen Darlehen von Beteiligungen	0,00	0,00	0,00
3613	Auszahlungen aus empfangenen Darlehen von Unternehmen und privaten Haushalten	0,00	0,00	0,00
3614	Auszahlungen aus Finanzschulden	0,00	0,00	0,00
3615	Auszahlung aus der Rückzahlung von Leasingverbindlichkeiten	0,00	0,00	0,00
363	Auszahlungen infolge eines Kapitaltausch bei derivativen Finanzinstrumenten mit Grundgeschäft	0,00	0,00	0,00
3630	Auszahlungen infolge eines Kapitaltausch bei derivativen Finanzinstrumenten mit Grundgeschäft	0,00	0,00	0,00
365	Auszahlungen für den Erwerb von Finanzinstrumenten	0,00	0,00	0,00
3650	Auszahlungen für den Erwerb von Finanzinstrumenten	0,00	0,00	0,00
36	Summe Auszahlungen aus der Finanzierungstätigkeit	0,00	0,00	0,00
SA4	Saldo (4) Geldfluss aus der Finanzierungstätigkeit (35 – 36)	0,00	0,00	0,00
SA5	Saldo (5) Geldfluss aus der voranschlagswirksamen Gebarung (Saldo 3 + Saldo 4)	6.302.027,66	5.949.500,00	352.527,66

Vermögenshaushalt (Anlage 1c)

AKTIVA		Code	Endbestand 31.12.2020	Endbestand 31.12.2021	Veränderung
A	Langfristiges Vermögen	10	34.044.435,27	34.433.352,01	388.916,74
A.I	Immaterielle Vermögenswerte	101	48.892,56	57.123,06	8.230,50
A.I.1	Immaterielle Vermögenswerte	1010	48.892,56	57.123,06	8.230,50
A.II	Sachanlagen	102	33.986.080,71	34.366.766,95	380.686,24
A.II.1	Grundstücke, Grundstückseinrichtungen und Infrastruktur	1021	17.745.620,15	17.640.671,45	-104.948,70
A.II.2	Gebäude und Bauten	1022	8.252.059,65	7.989.003,32	-263.056,33
A.II.3	Wasser- und Abwasserbauten und -anlagen	1023	5.770.854,80	5.673.662,94	-97.191,86
A.II.4	Sonderanlagen	1024	1.121.740,46	1.572.618,88	450.878,42
A.II.5	Technische Anlagen, Fahrzeuge und Maschinen	1025	896.580,92	1.181.295,83	284.714,91
A.II.6	Amts-, Betriebs- und Geschäftsausstattung	1026	192.687,88	304.067,13	111.379,25
A.II.7	Kulturgüter	1027	0,15	0,15	0,00
A.II.8	Geleistete Anzahlungen für Anlagen und Anlagen in Bau	1028	6.536,70	5.447,25	-1.089,45
A.III	Aktive Finanzinstrumente/Langfristiges Finanzvermögen	103	0,00	0,00	0,00
A.III.1	Bis zur Endfälligkeit gehaltene Finanzinstrumente	1031	0,00	0,00	0,00
A.III.2	Zur Veräußerung verfügbare Finanzinstrumente	1032	0,00	0,00	0,00
A.III.3	Partizipations- und Hybridkapital	1033	0,00	0,00	0,00
A.III.4	Derivative Finanzinstrumente ohne Grundgeschäft	1034	0,00	0,00	0,00
A.IV	Beteiligungen	104	9.462,00	9.462,00	0,00
A.IV.1	Beteiligungen an verbundenen Unternehmen	1041	9.462,00	9.462,00	0,00
A.IV.2	Beteiligungen an assoziierten Unternehmen	1042	0,00	0,00	0,00
A.IV.3	Sonstige Beteiligungen	1043	0,00	0,00	0,00
A.IV.4	Verwaltete Einrichtungen, die der Kontrolle unterliegen	1044	0,00	0,00	0,00
A.V	Langfristige Forderungen	106	0,00	0,00	0,00
A.V.1	Langfristige Forderungen aus Lieferungen und Leistungen	1061	0,00	0,00	0,00
A.V.2	Langfristige Forderungen aus gewährten Darlehen	1062	0,00	0,00	0,00
A.V.3	Sonstige langfristige Forderungen	1063	0,00	0,00	0,00

AKTIVA		Code	Endbestand 31.12.2020	Endbestand 31.12.2021	Veränderung
B	Kurzfristiges Vermögen	11	1.192.333,16	2.472.296,74	1.279.963,58
B.I	Kurzfristige Forderungen	113	288.212,31	285.145,62	-3.066,69
B.I.1	Kurzfristige Forderungen aus Lieferungen und Leistungen	1131	34.617,37	68.389,16	33.771,79
B.I.2	Kurzfristige Forderungen aus Abgaben	1132	126.848,31	76.867,83	-49.980,48
B.I.3	Sonstige kurzfristige Forderungen	1133	0,00	0,00	0,00
B.I.4	Sonstige kurzfristige Forderungen (nicht voranschlagswirksame Gebarung)	1134	126.746,63	139.888,63	13.142,00
B.II	Vorräte	114	0,00	0,00	0,00
B.II.1	Vorräte	1141	0,00	0,00	0,00
B.II.2	Gegebene Anzahlungen auf Vorräte	1142	0,00	0,00	0,00
B.III	Liquide Mittel	115	904.120,85	2.178.589,12	1.274.468,27
B.III.1	Kassa, Bankguthaben, Schecks	1151	526.720,33	1.516.513,34	989.793,01
B.III.2	Zahlungsmittelreserven	1152	377.400,52	662.075,78	284.675,26
B.IV	Aktive Finanzinstrumente/Kurzfristiges Finanzvermögen	116	0,00	0,00	0,00
B.IV.1	Aktive Finanzinstrumente/Kurzfristiges Finanzvermögen	1160	0,00	0,00	0,00
B.V	Aktive Rechnungsabgrenzung	117	0,00	8.562,00	8.562,00
B.V.1	Aktive Rechnungsabgrenzung	1170	0,00	8.562,00	8.562,00
Summe Aktiva (10 + 11)			35.236.768,43	36.905.648,75	1.668.880,32

PASSIVA		Code	Endbestand 31.12.2020	Endbestand 31.12.2021	Veränderung
C	Nettovermögen (Ausgleichsposten)	12	28.542.507,04	29.198.852,65	656.345,61
C.I	Saldo der Eröffnungsbilanz	121	28.272.917,42	28.272.917,42	0,00
C.I.1	Saldo der Eröffnungsbilanz	1210	28.272.917,42	28.272.917,42	0,00
C.II	Kumuliertes Nettoergebnis	122	-107.810,90	263.859,45	371.670,35
C.II.1	Kumuliertes Nettoergebnis	1220	-107.810,90	263.859,45	371.670,35
C.III	Haushaltsrücklagen	123	377.400,52	662.075,78	284.675,26
C.III.1	Haushaltsrücklagen	1230	377.400,52	662.075,78	284.675,26
C.IV	Neubewertungsrücklagen (Umbewertungskonto)	124	0,00	0,00	0,00
C.IV.1	Neubewertungsrücklagen (Umbewertungskonto)	1240	0,00	0,00	0,00
C.V	Fremdwährungsumrechnungsrücklagen	125	0,00	0,00	0,00
C.V.1	Fremdwährungsumrechnungsrücklagen	1250	0,00	0,00	0,00
D	Sonderposten Investitionszuschüsse (Kapitaltransfers)	13	2.191.928,45	2.811.227,04	619.298,59
D.I	Investitionszuschüsse	131	2.191.928,45	2.811.227,04	619.298,59
D.I.1	Investitionszuschüsse von Trägern öffentlichen Rechts	1311	2.180.867,35	2.784.369,41	603.502,06
D.I.2	Investitionszuschüsse von Beteiligungen	1312	0,00	0,00	0,00
D.I.3	Investitionszuschüsse von übrigen	1313	11.061,10	26.857,63	15.796,53
E	Langfristige Fremdmittel	14	4.043.699,32	4.223.260,87	179.561,55
E.I	Langfristige Finanzschulden, netto	141	1.723.722,10	1.945.721,87	221.999,77
E.I.1	Langfristige Finanzschulden	1411	1.723.722,10	1.945.721,87	221.999,77
E.I.2	Langfristige Forderungen aus derivativen Finanzinstrumenten mit Grundgeschäft (-)	1412	0,00	0,00	0,00
E.I.3	Langfristige Verbindlichkeiten aus derivativen Finanzinstrumenten mit Grundgeschäft	1413	0,00	0,00	0,00
E.II	Langfristige Verbindlichkeiten	142	1.756.637,23	1.723.386,28	-33.250,95
E.II.1	Langfristige Verbindlichkeiten aus Lieferungen und Leistungen	1421	0,00	0,00	0,00
E.II.2	Leasingverbindlichkeiten	1422	1.756.637,23	1.723.386,28	-33.250,95
E.II.3	Sonstige langfristige Verbindlichkeiten	1423	0,00	0,00	0,00

PASSIVA		Code	Endbestand 31.12.2020	Endbestand 31.12.2021	Veränderung
E.III	Langfristige Rückstellungen	143	563.339,99	554.152,72	-9.187,27
E.III.1	Rückstellungen für Abfertigungen	1431	390.865,25	379.926,03	-10.939,22
E.III.2	Rückstellungen für Jubiläumswendungen	1432	172.474,74	174.226,69	1.751,95
E.III.3	Rückstellungen für Haftungen	1433	0,00	0,00	0,00
E.III.4	Rückstellungen für Sanierungen von Altlasten	1434	0,00	0,00	0,00
E.III.5	Rückstellungen für Pensionen	1435	0,00	0,00	0,00
E.III.6	Sonstige langfristige Rückstellungen	1436	0,00	0,00	0,00
F	Kurzfristige Fremdmittel	15	458.633,62	672.308,19	213.674,57
F.I	Kurzfristige Finanzschulden, netto	151	0,00	0,00	0,00
F.I.1	Kurzfristige Finanzschulden	1511	0,00	0,00	0,00
F.I.2	Kurzfristige Forderungen aus derivativen Finanzinstrumenten mit Grundgeschäft (-)	1512	0,00	0,00	0,00
F.I.3	Kurzfristige Verbindlichkeiten aus derivativen Finanzinstrumenten mit Grundgeschäft	1513	0,00	0,00	0,00
F.II	Kurzfristige Verbindlichkeiten	152	458.633,62	669.308,19	210.674,57
F.II.1	Kurzfristige Verbindlichkeiten aus Lieferungen und Leistungen	1521	226.081,14	472.809,22	246.728,08
F.II.2	Kurzfristige Verbindlichkeiten aus Abgaben	1522	0,00	0,00	0,00
F.II.3	Sonstige kurzfristige Verbindlichkeiten	1523	0,00	0,00	0,00
F.II.4	Sonstige kurzfristige Verbindlichkeiten (nicht voranschlagswirksame Gebarung)	1524	232.552,48	196.498,97	-36.053,51
F.III	Kurzfristige Rückstellungen	153	0,00	0,00	0,00
F.III.1	Rückstellungen für Prozesskosten	1531	0,00	0,00	0,00
F.III.2	Rückstellungen für ausstehende Rechnungen	1532	0,00	0,00	0,00
F.III.3	Rückstellungen für nicht konsumierte Urlaube	1533	0,00	0,00	0,00
F.III.4	Sonstige kurzfristige Rückstellungen	1534	0,00	0,00	0,00
F.IV	Passive Rechnungsabgrenzung	154	0,00	3.000,00	3.000,00
F.IV.1	Passive Rechnungsabgrenzung	1540	0,00	3.000,00	3.000,00
Summe Passiva (12 + 13 + 14 + 15)			35.236.768,43	36.905.648,75	1.668.880,32

Haushaltspotential (aufbauend auf der Ergebnisrechnung)

MVAG	Mittelverwendungs- und -aufbringungsgruppen	Mittelaufbringung	Mittelverwendung	Saldo
211	Erträge aus der operativen Verwaltungstätigkeit	9.413.628,17		
212	Erträge aus Transfers	744.591,71		
213	Finanzerträge	8.420,64		
Summe Erträge (SU 21)		10.166.640,52		
2117	Nicht finanzierungswirksame operative Erträge (Auflösung von Rückstellungen und Aktivierte Eigenleistungen)	-38.849,49		
2127	Nicht finanzierungswirksamer Transferertrag (Auflösung von Investitionszuschüssen)	-96.778,42		
2136	Sonstige nicht finanzierungswirksame Finanzerträge (Auflösung von RS Bewertung von Beteiligungen und aktiven Finanzinstrumenten)	0,00		
Nicht finanzwirksame Erträge		-135.627,91		
Finanzwirksame Erträge		10.031.012,61		
221	Personalaufwand		2.002.741,21	
222	Sachaufwand (ohne Transferaufwand)		3.494.176,82	
223	Transferaufwand (laufende Transfers und Kapitaltransfers)		3.966.994,01	
224	Finanzaufwand		46.382,87	
Summe Aufwendungen (SU 22)			9.510.294,91	
2214	Nicht finanzierungswirksamer Personalaufwand (Dotierung RS für Abfertigungen, Jubiläum u. nicht konsumierte Urlaube)		-28.904,64	
2226	Nicht finanzierungswirksamer Sachaufwand (inkl. Abschreibungen, Dotierung von RS Prozess, ausstehende Rechnungen)		-1.230.693,56	
2237	Nicht finanzierungswirksamer Transferaufwand (Dotierungen von RS f. Pensionen)		0,00	
2245	Nicht finanzierungswirksamer Finanzaufwand (Wertberichtigungen zu Finanzinstrumenten, Aufwendungen aus der Bewertung von Beteiligungen)		0,00	
Nicht finanzwirksame Aufwendungen			-1.259.598,20	
Finanzwirksame Aufwendungen			8.250.696,71	
Finanzwirksames Ergebnis		10.031.012,61	8.250.696,71	1.780.315,90

MVAG	Mittelverwendungs- und -aufbringungsgruppen	Mittelaufbringung	Mittelverwendung	Saldo
332	Einzahlungen aus der Rückzahlung von Darlehen sowie gewährten Vorschüssen (ohne 3325 mit Projektcode - Anzahlungen)	0,00		
1141	Vorräte (- Veränderung)	0,00		
1142	Gegebene Anzahlungen auf Vorräte (- Veränderung)	0,00		
1540	Passive Rechnungsabgrenzung	3.000,00		
	Einzahlungen der Kontengruppe 000-089, die keinem Projekt mit Projektcode 1 zugeordnet sind	0,00		
	Einzahlungen der Kontengruppe 30, die keinem Projekt mit Projektcode 1 zugeordnet sind	33.346,97		
	- Erträge der Kontogruppe 80 mit Projektcode 1	-356.500,00		
2301	Entnahmen von Rücklagen endfälliger Darlehen (Kontengruppe 893)	0,00		
Jährliche wiederkehrende Einzahlungen		-320.153,03		
36	Auszahlungen aus der Finanzierungstätigkeit (ohne Projektcode 1)		356.284,70	
2401	Zuweisung an Rücklagen endfälliger Darlehen (Kontengruppe 793)		0,00	
342	Auszahlungen von gewährten Darlehen sowie gewährten Vorschüssen (ohne 3425 mit Projektcode - Anzahlungen)		0,00	
1141	Vorräte (+ Veränderung)		0,00	
1142	Gegebene Anzahlungen auf Vorräte (+ Veränderung)		0,00	
1170	Aktive Rechnungsabgrenzung		8.562,00	
	Auszahlungen (Investitionen) der Kontengruppe 000-083, die keinem Projekt mit Projektcode 1 zugeordnet sind		130.103,85	
Jährliche wiederkehrende Auszahlungen			494.950,55	
	Kontengruppe 871, KT der Ergebnisrechnung, mit Projektcode (BZ)	-325.086,00		
Summe Kapitaltransfers der Ergebnisrechnung		-325.086,00		
Jährliches Haushaltspotential		9.385.773,58	8.745.647,26	640.126,32
	Jährliches Haushaltspotential	640.126,32		
	kumuliertes Haushaltspotential zum 31.12.2020 (Vorjahr)			
Verfügbares Haushaltspotential		640.126,32		

MVAG	Mittelverwendungs- und -aufbringungsgruppen	Mittelaufbringung	Mittelverwendung	Saldo
<i>informativ</i>	im verfügbaren Haushaltspotential enthaltene Bedarfszuweisungen zur Liquiditätssteigerung aus Kontogruppe 871, KT der Ergebnisrechnung ohne Projektcode	4.100,00		
<i>informativ</i>	tatsächlicher Liquiditätsbedarf ohne Rücklagenauflösung (Abgang)	636.026,32		
2401	Zuweisung an Haushaltsrücklagen (Kontengruppe 794)		42.629,56	
2401	Zuweisung an Haushaltsrücklagen (Kontengruppe 795)		45,70	
Jährliche Aufwände für Rücklagen			42.675,26	
2301	Entnahmen von Haushaltsrücklagen (Kontengruppe 894)	0,00		
2301	Entnahmen von Haushaltsrücklagen (Kontengruppe 895)	0,00		
Jährliche RL-Erträge f. Investitionen (finanzw.)		0,00		
Endbestand kumuliertes Haushaltspotential		640.126,32	42.675,26	597.451,06

Haushaltspotential

Rechnungsabschluss 2021

Marktgemeinde Bisamberg

Haushaltspotential (aufbauend auf der Ergebnisrechnung)

MVAG	Mittelverwendungs- und -aufbringungsgruppen	Mittelaufbringung	Mittelverwendung	Saldo
211	Erträge aus der operativen Verwaltungstätigkeit	9 413 628,17		
212	Erträge aus Transfers	744 591,71		
213	Finanzerträge	8 420,64		
Summe Erträge (SU 21)		10 166 640,52		
2117	Nicht finanzierungswirksame operative Erträge (Auflösung von Rückstellungen und Aktivierte Eigenleistungen)	-38 849,49		
2127	Nicht finanzierungswirksamer Transferertrag (Auflösung von Investitionszuschüssen)	-96 778,42		
2136	Sonstige nicht finanzierungswirksame Finanzerträge (Auflösung von RS Bewertung von Beteiligungen und aktiven Finanzinstrumenten)	0,00		
Nicht finanzwirksame Erträge		-135 627,91		
Finanzwirksame Erträge		10 031 012,61		
221	Personalaufwand		2 002 741,21	
222	Sachaufwand (ohne Transferaufwand)		3 494 176,82	
223	Transferaufwand (laufende Transfers und Kapitaltransfers)		3 966 994,01	
224	Finanzaufwand		46 382,87	
Summe Aufwendungen (SU 22)			9 510 294,91	
2214	Nicht finanzierungswirksamer Personalaufwand (Dotierung RS für Abfertigungen, Jubiläum u. nicht konsumierte Urlaube)		-28 904,64	
2226	Nicht finanzierungswirksamer Sachaufwand (inkl. Abschreibungen, Dotierung von RS Prozess, ausstehende Rechnungen)		-1 230 693,56	
2237	Nicht finanzierungswirksamer Transferaufwand (Dotierungen von RS f. Pensionen)		0,00	
2245	Nicht finanzierungswirksamer Finanzaufwand (Wertberichtigungen zu Finanzinstrumenten, Aufwendungen aus der Bewertung von Beteiligungen)		0,00	
Nicht finanzwirksame Aufwendungen			-1 259 598,20	
Finanzwirksame Aufwendungen			8 250 696,71	
Finanzwirksames Ergebnis		10 031 012,61	8 250 696,71	1 780 315,90

Rechnungsabschluss 2021

Marktgemeinde Bisamberg

Haushaltspotential (aufbauend auf der Ergebnisrechnung)

MVAG	Mittelverwendungs- und -aufbringungsgruppen	Mittelaufbringung	Mittelverwendung	Saldo
332	Einzahlungen aus der Rückzahlung von Darlehen sowie gewährten Vorschüssen (ohne 3325 mit Projektcode - Anzahlungen)	0,00		
1141	Vorräte (- Veränderung)	0,00		
1142	Gegebene Anzahlungen auf Vorräte (- Veränderung)	0,00		
1540	Passive Rechnungsabgrenzung	3 000,00		
	Einzahlungen der Kontengruppe 000-089, die keinem Projekt mit Projektcode 1 zugeordnet sind	0,00		
	Einzahlungen der Kontengruppe 30, die keinem Projekt mit Projektcode 1 zugeordnet sind	33 346,97		
	- Erträge der Kontogruppe 80 mit Projektcode 1	-356 500,00		
2301	Entnahmen von Rücklagen endfälliger Darlehen (Kontengruppe 893)	0,00		
Jährliche wiederkehrende Einzahlungen		-320 153,03		
36	Auszahlungen aus der Finanzierungstätigkeit (ohne Projektcode 1)		356 284,70	
2401	Zuweisung an Rücklagen endfälliger Darlehen (Kontengruppe 793)		0,00	
342	Auszahlungen von gewährten Darlehen sowie gewährten Vorschüssen (ohne 3425 mit Projektcode - Anzahlungen)		0,00	
1141	Vorräte (+ Veränderung)		0,00	
1142	Gegebene Anzahlungen auf Vorräte (+ Veränderung)		0,00	
1170	Aktive Rechnungsabgrenzung		8 562,00	
	Auszahlungen (Investitionen) der Kontengruppe 000-083, die keinem Projekt mit Projektcode 1 zugeordnet sind		130 103,85	
Jährliche wiederkehrende Auszahlungen			494 950,55	
	Kontengruppe 871, KT der Ergebnisrechnung, mit Projektcode (BZ)	-325 086,00		
Summe Kapitaltransfers der Ergebnisrechnung		-325 086,00		
Jährliches Haushaltspotential		9 385 773,58	8 745 647,26	640 126,32
	Jährliches Haushaltspotential	640 126,32		
	kumuliertes Haushaltspotential zum 31.12.2020 (Vorjahr)	342 236,21		
Verfügbares Haushaltspotential		982 362,53		

Rechnungsabschluss 2021

Marktgemeinde Bisamberg

Haushaltspotential (aufbauend auf der Ergebnisrechnung)

MVAG	Mittelverwendungs- und -aufbringungsgruppen	Mittelaufbringung	Mittelverwendung	Saldo
informativ	im verfügbaren Haushaltspotential enthaltene Bedarfszuweisungen zur Liquiditätssteigerung aus Kontogruppe 871, KT der Ergebnisrechnung ohne Projektcode	4 100,00		
informativ	tatsächlicher Liquiditätsbedarf ohne Rücklagenauflösung (Abgang)	978 262,53		
2401	Zuweisung an Haushaltsrücklagen (Kontengruppe 794)		42 629,56	
2401	Zuweisung an Haushaltsrücklagen (Kontengruppe 795)		45,70	
Jährliche Aufwände für Rücklagen			42 675,26	
2301	Entnahmen von Haushaltsrücklagen (Kontengruppe 894)	0,00		
2301	Entnahmen von Haushaltsrücklagen (Kontengruppe 895)	0,00		
Jährliche RL-Erträge f. Investitionen (finanzw.)		0,00		
Endbestand kumuliertes Haushaltspotential		982 362,53	42 675,26	939 687,27
	- Zuweisungen und Umbuchungen an investive Vorhaben			27 986,00
	+ Rückführungen und Umbuchungen von investiven Vorhaben			43 611,37
Korr.	5/530000-752100			55 972,00
Korr.	5/851999-650000			1 033,52
Korr.	5/840200-710000			12 425,00
Endstand kumuliertes Haushaltspotential nach Berücksichtigung von Zuweisungen und Rückführungen investive Vorhaben				1 024 743,16

Ergebnis- und Finanzierungsrechnung Detailnachweis

		MVAG	MVAG	VCQU	Ergebnisrechnung			Finanzierungsrechnung		
		EH	FH		RA 2021	VA 2021	RA - VA	RA 2021	VA 2021	RA - VA
0 Vertretungskörper und allgemeine Verwaltung										
00	Gewählte Gemeindeorgane									
000	Gewählte Gemeindeorgane									
000000	Gewählte Gemeindeorgane									
Operative Gebarung										
2/000000+868000	Pensionsbeiträge Bürgermeister	2124	3124	16	16.200,68	16.300,00	-99,32	16.200,68	16.300,00	-99,32
SU 21 / 31	Summe Erträge / Einzahlungen operative Gebarung				16.200,68	16.300,00	-99,32	16.200,68	16.300,00	-99,32
1/000000-670000	Versicherungen	2222	3222	24	585,75	600,00	-14,25	585,75	600,00	-14,25
1/000000-721000	Bezüge der Organe	2225	3225	22	224.039,84	224.100,00	-60,16	224.039,84	224.100,00	-60,16
1/000000-723000	Amtspauschalien u. Repräsentationsausgaben	2225	3225	24	0,00	1.000,00	-1.000,00	0,00	1.000,00	-1.000,00
1/000000-724000	Reisegebühren	2225	3225	24	28,50	0,00	28,50	28,50	0,00	28,50
1/000000-728100	BGM Anrechnungsbetrag an PVA	2225	3225	24	16.200,68	16.300,00	-99,32	16.200,68	16.300,00	-99,32
1/000000-757000	Schulung der Gemeindefunktionäre	2234	3234	27	14.897,05	14.800,00	97,05	14.897,05	14.800,00	97,05
1/000000-760000	Pension Altbürgermeister-Witwe lfd. Bezug	2234	3234	21	18.780,32	18.800,00	-19,68	18.780,32	18.800,00	-19,68
SU 22 / 32	Summe Aufwendungen / Auszahlungen operative Gebarung				274.532,14	275.600,00	-1.067,86	274.532,14	275.600,00	-1.067,86
SA 0 / SA 1	(0) Nettoergebnis (21 - 22) / (1) Geldfluss operative Gebarung (31 - 32)				-258.331,46	-259.300,00	968,54	-258.331,46	-259.300,00	968,54
SU 23	Summe Haushaltsrücklagen				0,00	0,00	0,00	0,00	0,00	0,00
SA00	Nettoergebnis nach Zuw./Entn. Haushaltsrücklagen (Saldo 0 +/- SU23)				-258.331,46	-259.300,00	968,54			
Investive Gebarung										
SU 33	Summe Einzahlungen investive Gebarung							0,00	0,00	0,00
SU 34	Summe Auszahlungen investive Gebarung							0,00	0,00	0,00
SA2	Saldo (2) Geldfluss aus der Investiven Gebarung (33 - 34)							0,00	0,00	0,00
SA3	Saldo (3) Nettofinanzierungssaldo (Saldo 1 + Saldo 2)							-258.331,46	-259.300,00	968,54
Finanzierungstätigkeit										
SU 35	Summe Einzahlungen aus der Finanzierungstätigkeit							0,00	0,00	0,00
SU 36	Summe Auszahlungen aus der Finanzierungstätigkeit							0,00	0,00	0,00
SA4	Saldo (4) Geldfluss aus der Finanzierungstätigkeit (35 - 36)							0,00	0,00	0,00
SA5	Saldo (5) Geldfluss aus der voranschlagswirksamen Gebarung (Saldo 3 + Saldo 4)							-258.331,46	-259.300,00	968,54
01	Hauptverwaltung									
010	Zentralamt									
010000	Zentralamt									
Operative Gebarung										
2/010000+816000	Kostenersätze	2114	3114	13	510,70	0,00	510,70	510,70	0,00	510,70

		MVAG			Ergebnisrechnung			Finanzierungsrechnung		
		EH	FH	VCQU	RA 2021	VA 2021	RA - VA	RA 2021	VA 2021	RA - VA
2/010000+829100	Sonstige Einnahmen	2116	3116	18	105,00	200,00	-95,00	105,00	200,00	-95,00
2/010000+829200	Rückersatz Abfertigungsvorsorge	2116	3116	18	18.203,31	18.200,00	3,31	18.203,31	18.200,00	3,31
2/010000+860001	Zuschüsse aus d. Behinderteneinstellungsgesetz	2121	3121	15	4.200,00	4.200,00	0,00	4.200,00	4.200,00	0,00
2/010000+863000	Erstattungen der Sozialversicherungsträger	2121	3121	15	3.153,51	2.200,00	953,51	3.153,51	2.200,00	953,51
2/010000+864001	Beihilfen AMS	2123	3123	16	13.920,84	13.700,00	220,84	13.920,84	13.700,00	220,84
SU 21 / 31	Summe Erträge / Einzahlungen operative Gebarung				40.093,36	38.500,00	1.593,36	40.093,36	38.500,00	1.593,36
1/010000-510000	Geldbezüge VB - Verwaltung	2211	3211	20	406.884,73	405.000,00	1.884,73	406.884,73	405.000,00	1.884,73
1/010000-511000	Geldbezüge VB - Handwerkliche Verwendung	2211	3211	20	27.286,80	27.900,00	-613,20	27.286,80	27.900,00	-613,20
1/010000-522000	Geldbezüge Angestellte Nicht GJ beschäftigt	2211	3211	20	3.157,12	4.100,00	-942,88	3.157,12	4.100,00	-942,88
1/010000-565000	Mehrleistungsvergütungen	2211	3211	20	21.584,28	28.300,00	-6.715,72	21.584,28	28.300,00	-6.715,72
1/010000-569000	Sonstige Nebengebühren	2211	3211	20	3.746,56	3.900,00	-153,44	3.746,56	3.900,00	-153,44
1/010000-580000	Dgb für Familienbeihilfen	2212	3212	20	17.085,93	17.400,00	-314,07	17.085,93	17.400,00	-314,07
1/010000-582000	Sonst. Dgb zur Sozialen Sicherheit	2212	3212	20	92.133,02	92.900,00	-766,98	92.133,02	92.900,00	-766,98
1/010000-582100	Abfertigungsvorsorge	2212	3212	20	19.322,68	19.500,00	-177,32	19.322,68	19.500,00	-177,32
1/010000-591000	Dotierung von Rückstellungen für Abfertigungen	2214			8.132,69	9.300,00	-1.167,31	0,00	0,00	0,00
1/010000-592000	Dotierung von Rückstellungen für Jubiläumswendungen	2214			4.009,36	4.300,00	-290,64	0,00	0,00	0,00
1/010000-630000	Porto	2222	3222	24	8.997,67	10.000,00	-1.002,33	9.038,11	10.000,00	-961,89
1/010000-640000	Rechtskosten	2222	3222	24	7.963,00	9.000,00	-1.037,00	7.951,00	9.000,00	-1.049,00
1/010000-670000	Gebäudeversicherungen	2222	3222	24	1.547,76	1.600,00	-52,24	1.547,76	1.600,00	-52,24
1/010000-670100	Haftpflichtversicherung + RS + KAT	2222	3222	24	6.831,98	5.300,00	1.531,98	6.831,98	5.300,00	1.531,98
1/010000-680000	Planmäßige Abschreibung	2226			8.990,58	8.800,00	190,58	0,00	0,00	0,00
1/010000-724000	Reisegebühren	2225	3225	24	488,54	100,00	388,54	488,54	100,00	388,54
SU 22 / 32	Summe Aufwendungen / Auszahlungen operative Gebarung				638.162,70	647.400,00	-9.237,30	617.058,51	625.000,00	-7.941,49
SA 0 / SA 1	(0) Nettoergebnis (21 - 22) / (1) Geldfluss operative Gebarung (31 - 32)				-598.069,34	-608.900,00	10.830,66	-576.965,15	-586.500,00	9.534,85
SU 23	Summe Haushaltsrücklagen				0,00	0,00	0,00	0,00	0,00	0,00
SA00	Nettoergebnis nach Zuw./Entn. Haushaltsrücklagen (Saldo 0 +/- SU23)				-598.069,34	-608.900,00	10.830,66			
Investive Gebarung										
SU 33	Summe Einzahlungen investive Gebarung							0,00	0,00	0,00
1/010000-070000	Nutzungsrecht Kellerräume		3411	2 42	0,00	0,00	0,00	1.308,00	1.300,00	8,00
SU 34	Summe Auszahlungen investive Gebarung							1.308,00	1.300,00	8,00
SA2	Saldo (2) Geldfluss aus der Investiven Gebarung (33 - 34)							-1.308,00	-1.300,00	-8,00
SA3	Saldo (3) Nettofinanzierungssaldo (Saldo 1 + Saldo 2)							-578.273,15	-587.800,00	9.526,85
Finanzierungstätigkeit										
SU 35	Summe Einzahlungen aus der Finanzierungstätigkeit							0,00	0,00	0,00

	MVAG	MVAG	VCQU	Ergebnisrechnung			Finanzierungsrechnung			
				EH	FH		RA 2021	VA 2021	RA - VA	RA 2021
SU 36								0,00	0,00	0,00
SA4								0,00	0,00	0,00
SA5								-578.273,15	-587.800,00	9.526,85
010001										
Operative Gebarung										
SU 21 / 31								0,00	0,00	0,00
1/010001-400000	Geringwertige Wirtschaftsgüter - Grenze netto € 800,-	2221	3221	23	1.037,24	1.000,00	37,24	1.037,24	1.000,00	37,24
1/010001-430000	Lebensmittel	2221	3221	23	1.974,85	2.500,00	-525,15	1.974,85	2.500,00	-525,15
1/010001-454000	Reinigungsmittel	2221	3221	23	1,81	0,00	1,81	1,81	0,00	1,81
1/010001-456000	Schreib-, Zeichen- u. Sonst. Büromittel	2221	3221	23	1.559,27	5.000,00	-3.440,73	1.631,92	5.000,00	-3.368,08
1/010001-457000	Druckwerke	2221	3221	23	1.682,23	1.500,00	182,23	1.828,53	1.500,00	328,53
1/010001-458000	Mittel zur ärztlichen Betreuung und Gesundheitsvorsorge	2221	3221	23	48,56	0,00	48,56	0,00	0,00	0,00
1/010001-459000	Sonstige Verbrauchsgüter	2221	3221	23	366,60	200,00	166,60	366,60	200,00	166,60
1/010001-600000	Strom Bisamberg	2222	3222	24	1.475,99	2.800,00	-1.324,01	1.475,99	2.800,00	-1.324,01
1/010001-600010	Gas Bisamberg	2222	3222	24	1.738,00	1.300,00	438,00	1.738,00	1.300,00	438,00
1/010001-600110	Strom E-Tankstelle KLE	2222	3222	24	954,74	1.600,00	-645,26	954,74	1.600,00	-645,26
1/010001-600200	Wasser	2222	3222	24	149,12	200,00	-50,88	149,12	200,00	-50,88
1/010001-614000	Instandhaltung von Gebäuden - PG 010	2224	3224	24	4.183,13	4.000,00	183,13	4.183,13	4.000,00	183,13
1/010001-616000	Instandhaltung v.Maschinen u. Masch.Anl. - PG 020	2224	3224	24	8.480,41	10.200,00	-1.719,59	8.221,43	10.200,00	-1.978,57
1/010001-618000	Instandhaltung von Sonst. anlagen - PG 030, 042	2224	3224	24	393,05	0,00	393,05	393,05	0,00	393,05
1/010001-631000	Telefon, Telegraf, Telex	2222	3222	24	6.384,78	5.600,00	784,78	6.709,18	5.600,00	1.109,18
1/010001-680000	Planmäßige Abschreibung	2226			5.120,58	1.500,00	3.620,58	0,00	0,00	0,00
1/010001-700000	Miet- und Pachtaufwand	2223	3223	24	654,00	700,00	-46,00	654,00	700,00	-46,00
1/010001-711000	Gemeindegebühren (Ausgaben)	2225	3225	24	1.246,85	1.300,00	-53,15	1.246,85	1.300,00	-53,15
1/010001-723000	Repräsentationsausgaben	2225	3225	24	329,90	400,00	-70,10	329,90	400,00	-70,10
1/010001-728000	Sonstige Leistungsentgelte an GEMDAT	2225	3225	24	31.729,16	36.000,00	-4.270,84	31.813,83	36.000,00	-4.186,17
1/010001-728001	Entgelte für sonstige Leistungen	2225	3225	24	262,08	0,00	262,08	262,08	0,00	262,08
SU 22 / 32	Summe Aufwendungen / Auszahlungen operative Gebarung				69.772,35	75.800,00	-6.027,65	64.972,25	74.300,00	-9.327,75
SA 0 / SA 1	(0) Nettoergebnis (21 - 22) / (1) Geldfluss operative Gebarung (31 - 32)				-69.772,35	-75.800,00	6.027,65	-64.972,25	-74.300,00	9.327,75
SU 23	Summe Haushaltsrücklagen				0,00	0,00	0,00	0,00	0,00	0,00
SA00	Nettoergebnis nach Zuw./Entn. Haushaltsrücklagen (Saldo 0 +/- SU23)				-69.772,35	-75.800,00	6.027,65			
Investive Gebarung										
SU 33	Summe Einzahlungen investive Gebarung							0,00	0,00	0,00
1/010001-042000	Amts-, Betriebs- und Geschäftsausstattung		3415	2 41	0,00	0,00	0,00	8.757,75	1.300,00	7.457,75

		MVAG			Ergebnisrechnung			Finanzierungsrechnung		
		EH	FH	VCQU	RA 2021	VA 2021	RA - VA	RA 2021	VA 2021	RA - VA
1/010001-070000	Ankauf Software		3411	2 42	0,00	0,00	0,00	5.948,90	3.600,00	2.348,90
SU 34	Summe Auszahlungen investive Gebarung							14.706,65	4.900,00	9.806,65
SA2	Saldo (2) Geldfluss aus der Investiven Gebarung (33 – 34)							-14.706,65	-4.900,00	-9.806,65
SA3	Saldo (3) Nettofinanzierungssaldo (Saldo 1 + Saldo 2)							-79.678,90	-79.200,00	-478,90
Finanzierungstätigkeit										
SU 35	Summe Einzahlungen aus der Finanzierungstätigkeit							0,00	0,00	0,00
SU 36	Summe Auszahlungen aus der Finanzierungstätigkeit							0,00	0,00	0,00
SA4	Saldo (4) Geldfluss aus der Finanzierungstätigkeit (35 – 36)							0,00	0,00	0,00
SA5	Saldo (5) Geldfluss aus der voranschlagswirksamen Gebarung (Saldo 3 + Saldo 4)							-79.678,90	-79.200,00	-478,90
015	Pressestelle, Amtsblatt und Öffentlichkeitsarbeit									
015000	Pressestelle, Amtsblatt, Öffentlk. Arbeit									
Operative Gebarung										
2/015000+810000	Inserate Gemeindezeitung	2114	3114	13	1.810,00	1.800,00	10,00	1.540,00	1.800,00	-260,00
SU 21 / 31	Summe Erträge / Einzahlungen operative Gebarung				1.810,00	1.800,00	10,00	1.540,00	1.800,00	-260,00
1/015000-400000	Geringwertige Wirtschaftsgüter - Grenze brutto € 800,-	2221	3221	23	187,29	0,00	187,29	187,29	0,00	187,29
1/015000-457000	Druckwerke	2221	3221	23	13.866,40	20.000,00	-6.133,60	13.866,40	20.000,00	-6.133,60
1/015000-510000	Geldbezüge VB - Verwaltung	2211	3211	20	22.522,89	21.800,00	722,89	22.522,89	21.800,00	722,89
1/015000-565000	Mehrleistungsvergütungen	2211	3211	20	130,29	300,00	-169,71	130,29	300,00	-169,71
1/015000-569000	Sonstige Nebengebuehren	2211	3211	20	117,54	400,00	-282,46	117,54	400,00	-282,46
1/015000-580000	Dgb für Familienbeihilfen	2212	3212	20	887,98	900,00	-12,02	887,98	900,00	-12,02
1/015000-582000	Sonst. Dgb zur Sozialen Sicherheit	2212	3212	20	4.579,29	4.500,00	79,29	4.579,29	4.500,00	79,29
1/015000-582100	Sonstige Dienstgeberbeiträge zur sozialen Sicherheit	2212	3212	20	252,97	300,00	-47,03	252,97	300,00	-47,03
1/015000-591000	Dotierung von Rückstellungen für Abfertigungen	2214			83,09	200,00	-116,91	0,00	0,00	0,00
1/015000-592000	Dotierung von Rückstellungen für Jubiläumszuwendungen	2214			75,54	100,00	-24,46	0,00	0,00	0,00
1/015000-630000	Porto	2222	3222	24	1.772,12	1.900,00	-127,88	1.772,12	1.900,00	-127,88
1/015000-631000	Telekommunikationsdienste	2222	3222	24	159,00	200,00	-41,00	159,00	200,00	-41,00
1/015000-680000	Planmäßige Abschreibung	2226			405,46	400,00	5,46	0,00	0,00	0,00
1/015000-723000	Amtspauschalien und Repräsentationsaufwendungen	2225	3225	24	0,00	2.000,00	-2.000,00	0,00	2.000,00	-2.000,00
1/015000-728001	Öffentlichkeitsarbeit NEU	2225	3225	24	20.217,72	18.500,00	1.717,72	20.217,72	18.500,00	1.717,72
SU 22 / 32	Summe Aufwendungen / Auszahlungen operative Gebarung				65.257,58	71.500,00	-6.242,42	64.693,49	70.800,00	-6.106,51
SA 0 / SA 1	(0) Nettoergebnis (21 - 22) / (1) Geldfluss operative Gebarung (31 – 32)				-63.447,58	-69.700,00	6.252,42	-63.153,49	-69.000,00	5.846,51
SU 23	Summe Haushaltsrücklagen				0,00	0,00	0,00	0,00	0,00	0,00
SA00	Nettoergebnis nach Zuw./Entn. Haushaltsrücklagen (Saldo 0 +/- SU23)				-63.447,58	-69.700,00	6.252,42			

	MVAG EH	MVAG FH	VCQU	Ergebnisrechnung			Finanzierungsrechnung		
				RA 2021	VA 2021	RA - VA	RA 2021	VA 2021	RA - VA
Investive Gebarung									
SU 33	Summe Einzahlungen investive Gebarung						0,00	0,00	0,00
1/015000-070000	Aktivierungsfähige Rechte (immaterielle Vermögenswerte)			0,00	0,00	0,00	1.185,60	0,00	1.185,60
SU 34	Summe Auszahlungen investive Gebarung						1.185,60	0,00	1.185,60
SA2	Saldo (2) Geldfluss aus der Investiven Gebarung (33 – 34)						-1.185,60	0,00	-1.185,60
SA3	Saldo (3) Nettofinanzierungssaldo (Saldo 1 + Saldo 2)						-64.339,09	-69.000,00	4.660,91
Finanzierungstätigkeit									
SU 35	Summe Einzahlungen aus der Finanzierungstätigkeit						0,00	0,00	0,00
SU 36	Summe Auszahlungen aus der Finanzierungstätigkeit						0,00	0,00	0,00
SA4	Saldo (4) Geldfluss aus der Finanzierungstätigkeit (35 – 36)						0,00	0,00	0,00
SA5	Saldo (5) Geldfluss aus der voranschlagswirksamen Gebarung (Saldo 3 + Saldo 4)						-64.339,09	-69.000,00	4.660,91
019	Repräsentation								
019000	Repräsentation								
Operative Gebarung									
SU 21 / 31	Summe Erträge / Einzahlungen operative Gebarung			0,00	0,00	0,00	0,00	0,00	0,00
1/019000-723000	Amtspauschalien u. Repräsentationsausgaben			5.574,66	4.100,00	1.474,66	5.574,66	4.100,00	1.474,66
SU 22 / 32	Summe Aufwendungen / Auszahlungen operative Gebarung			5.574,66	4.100,00	1.474,66	5.574,66	4.100,00	1.474,66
SA 0 / SA 1	(0) Nettoergebnis (21 - 22) / (1) Geldfluss operative Gebarung (31 – 32)			-5.574,66	-4.100,00	-1.474,66	-5.574,66	-4.100,00	-1.474,66
SU 23	Summe Haushaltsrücklagen			0,00	0,00	0,00	0,00	0,00	0,00
SA00	Nettoergebnis nach Zuw./Entn. Haushaltsrücklagen (Saldo 0 +/- SU23)			-5.574,66	-4.100,00	-1.474,66			
Investive Gebarung									
SU 33	Summe Einzahlungen investive Gebarung						0,00	0,00	0,00
SU 34	Summe Auszahlungen investive Gebarung						0,00	0,00	0,00
SA2	Saldo (2) Geldfluss aus der Investiven Gebarung (33 – 34)						0,00	0,00	0,00
SA3	Saldo (3) Nettofinanzierungssaldo (Saldo 1 + Saldo 2)						-5.574,66	-4.100,00	-1.474,66
Finanzierungstätigkeit									
SU 35	Summe Einzahlungen aus der Finanzierungstätigkeit						0,00	0,00	0,00
SU 36	Summe Auszahlungen aus der Finanzierungstätigkeit						0,00	0,00	0,00
SA4	Saldo (4) Geldfluss aus der Finanzierungstätigkeit (35 – 36)						0,00	0,00	0,00
SA5	Saldo (5) Geldfluss aus der voranschlagswirksamen Gebarung (Saldo 3 + Saldo 4)						-5.574,66	-4.100,00	-1.474,66

		MVAG	MVAG	VCQU	Ergebnisrechnung			Finanzierungsrechnung		
		EH	FH		RA 2021	VA 2021	RA - VA	RA 2021	VA 2021	RA - VA
02	Hauptverwaltung									
021	Statistisches Amt									
021000	Statistisches Amt									
Operative Gebarung										
2/021000+816000	Ersatz für Statistische Erhebungen	2114	3114	13	65,26	300,00	-234,74	65,26	300,00	-234,74
SU 21 / 31	Summe Erträge / Einzahlungen operative Gebarung				65,26	300,00	-234,74	65,26	300,00	-234,74
SU 22 / 32	Summe Aufwendungen / Auszahlungen operative Gebarung				0,00	0,00	0,00	0,00	0,00	0,00
SA 0 / SA 1	(0) Nettoergebnis (21 - 22) / (1) Geldfluss operative Gebarung (31 - 32)				65,26	300,00	-234,74	65,26	300,00	-234,74
SU 23	Summe Haushaltsrücklagen				0,00	0,00	0,00	0,00	0,00	0,00
SA00	Nettoergebnis nach Zuw./Entn. Haushaltsrücklagen (Saldo 0 +/- SU23)				65,26	300,00	-234,74			
Investive Gebarung										
SU 33	Summe Einzahlungen investive Gebarung							0,00	0,00	0,00
SU 34	Summe Auszahlungen investive Gebarung							0,00	0,00	0,00
SA2	Saldo (2) Geldfluss aus der Investiven Gebarung (33 - 34)							0,00	0,00	0,00
SA3	Saldo (3) Nettofinanzierungssaldo (Saldo 1 + Saldo 2)							65,26	300,00	-234,74
Finanzierungstätigkeit										
SU 35	Summe Einzahlungen aus der Finanzierungstätigkeit							0,00	0,00	0,00
SU 36	Summe Auszahlungen aus der Finanzierungstätigkeit							0,00	0,00	0,00
SA4	Saldo (4) Geldfluss aus der Finanzierungstätigkeit (35 - 36)							0,00	0,00	0,00
SA5	Saldo (5) Geldfluss aus der voranschlagswirksamen Gebarung (Saldo 3 + Saldo 4)							65,26	300,00	-234,74
022	Standesamt									
022000	Standesamt									
Operative Gebarung										
SU 21 / 31	Summe Erträge / Einzahlungen operative Gebarung				0,00	0,00	0,00	0,00	0,00	0,00
1/022000-752000	Standesamts- u. Staatsbürger- schaftsbeitrag an Kbg.	2231	3231	26	32.738,89	36.600,00	-3.861,11	32.738,89	36.600,00	-3.861,11
SU 22 / 32	Summe Aufwendungen / Auszahlungen operative Gebarung				32.738,89	36.600,00	-3.861,11	32.738,89	36.600,00	-3.861,11
SA 0 / SA 1	(0) Nettoergebnis (21 - 22) / (1) Geldfluss operative Gebarung (31 - 32)				-32.738,89	-36.600,00	3.861,11	-32.738,89	-36.600,00	3.861,11
SU 23	Summe Haushaltsrücklagen				0,00	0,00	0,00	0,00	0,00	0,00
SA00	Nettoergebnis nach Zuw./Entn. Haushaltsrücklagen (Saldo 0 +/- SU23)				-32.738,89	-36.600,00	3.861,11			
Investive Gebarung										
SU 33	Summe Einzahlungen investive Gebarung							0,00	0,00	0,00
SU 34	Summe Auszahlungen investive Gebarung							0,00	0,00	0,00
SA2	Saldo (2) Geldfluss aus der Investiven Gebarung (33 - 34)							0,00	0,00	0,00
SA3	Saldo (3) Nettofinanzierungssaldo (Saldo 1 + Saldo 2)							-32.738,89	-36.600,00	3.861,11

		MVAG	MVAG	VCQU	Ergebnisrechnung			Finanzierungsrechnung		
		EH	FH		RA 2021	VA 2021	RA - VA	RA 2021	VA 2021	RA - VA
Finanzierungstätigkeit										
SU 35	Summe Einzahlungen aus der Finanzierungstätigkeit							0,00	0,00	0,00
SU 36	Summe Auszahlungen aus der Finanzierungstätigkeit							0,00	0,00	0,00
SA4	Saldo (4) Geldfluss aus der Finanzierungstätigkeit (35 – 36)							0,00	0,00	0,00
SA5	Saldo (5) Geldfluss aus der voranschlagswirksamen Gebarung (Saldo 3 + Saldo 4)							-32.738,89	-36.600,00	3.861,11
023 Einwohneramt										
023000 Einwohneramt										
Operative Gebarung										
SU 21 / 31	Summe Erträge / Einzahlungen operative Gebarung				0,00	0,00	0,00	0,00	0,00	0,00
1/023000-720000	Kostenbeiträge Einwohnerevidenz	2225	3225	24	3.842,15	3.200,00	642,15	3.271,60	3.200,00	71,60
SU 22 / 32	Summe Aufwendungen / Auszahlungen operative Gebarung				3.842,15	3.200,00	642,15	3.271,60	3.200,00	71,60
SA 0 / SA 1	(0) Nettoergebnis (21 - 22) / (1) Geldfluss operative Gebarung (31 – 32)				-3.842,15	-3.200,00	-642,15	-3.271,60	-3.200,00	-71,60
SU 23	Summe Haushaltsrücklagen				0,00	0,00	0,00	0,00	0,00	0,00
SA00	Nettoergebnis nach Zuw./Entn. Haushaltsrücklagen (Saldo 0 +/- SU23)				-3.842,15	-3.200,00	-642,15			
Investive Gebarung										
SU 33	Summe Einzahlungen investive Gebarung							0,00	0,00	0,00
SU 34	Summe Auszahlungen investive Gebarung							0,00	0,00	0,00
SA2	Saldo (2) Geldfluss aus der Investiven Gebarung (33 – 34)							0,00	0,00	0,00
SA3	Saldo (3) Nettofinanzierungssaldo (Saldo 1 + Saldo 2)							-3.271,60	-3.200,00	-71,60
Finanzierungstätigkeit										
SU 35	Summe Einzahlungen aus der Finanzierungstätigkeit							0,00	0,00	0,00
SU 36	Summe Auszahlungen aus der Finanzierungstätigkeit							0,00	0,00	0,00
SA4	Saldo (4) Geldfluss aus der Finanzierungstätigkeit (35 – 36)							0,00	0,00	0,00
SA5	Saldo (5) Geldfluss aus der voranschlagswirksamen Gebarung (Saldo 3 + Saldo 4)							-3.271,60	-3.200,00	-71,60
024 Wahlamt										
024000 Wahlamt										
Operative Gebarung										
2/024000+816100	Ersätze Wählerevidenz & Wahlen	2114	3114	13	7.887,33	4.300,00	3.587,33	7.887,33	4.300,00	3.587,33
SU 21 / 31	Summe Erträge / Einzahlungen operative Gebarung				7.887,33	4.300,00	3.587,33	7.887,33	4.300,00	3.587,33
1/024000-728000	Kosten der Wahlen	2225	3225	24	602,47	5.000,00	-4.397,53	602,47	5.000,00	-4.397,53
SU 22 / 32	Summe Aufwendungen / Auszahlungen operative Gebarung				602,47	5.000,00	-4.397,53	602,47	5.000,00	-4.397,53
SA 0 / SA 1	(0) Nettoergebnis (21 - 22) / (1) Geldfluss operative Gebarung (31 – 32)				7.284,86	-700,00	7.984,86	7.284,86	-700,00	7.984,86
SU 23	Summe Haushaltsrücklagen				0,00	0,00	0,00	0,00	0,00	0,00
SA00	Nettoergebnis nach Zuw./Entn. Haushaltsrücklagen (Saldo 0 +/- SU23)				7.284,86	-700,00	7.984,86			

	MVAG EH	MVAG FH	VCQU	Ergebnisrechnung			Finanzierungsrechnung			
				RA 2021	VA 2021	RA - VA	RA 2021	VA 2021	RA - VA	
Investive Gebarung										
SU 33	Summe Einzahlungen investive Gebarung						0,00	0,00	0,00	
SU 34	Summe Auszahlungen investive Gebarung						0,00	0,00	0,00	
SA2	Saldo (2) Geldfluss aus der Investiven Gebarung (33 – 34)						0,00	0,00	0,00	
SA3	Saldo (3) Nettofinanzierungssaldo (Saldo 1 + Saldo 2)						7.284,86	-700,00	7.984,86	
Finanzierungstätigkeit										
SU 35	Summe Einzahlungen aus der Finanzierungstätigkeit						0,00	0,00	0,00	
SU 36	Summe Auszahlungen aus der Finanzierungstätigkeit						0,00	0,00	0,00	
SA4	Saldo (4) Geldfluss aus der Finanzierungstätigkeit (35 – 36)						0,00	0,00	0,00	
SA5	Saldo (5) Geldfluss aus der voranschlagswirksamen Gebarung (Saldo 3 + Saldo 4)						7.284,86	-700,00	7.984,86	
03 Bauverwaltung										
031 Amt für Raumordnung und Raumplanung										
031000 Amt Für Raumordnung und Raumplanung										
Operative Gebarung										
SU 21 / 31	Summe Erträge / Einzahlungen operative Gebarung			0,00	0,00	0,00	0,00	0,00	0,00	
1/031000-630000	Postdienste	2222	3222	24	0,00	600,00	-600,00	0,00	600,00	-600,00
1/031000-728000	Bebauungs- und Flächenwidmungsplan	2225	3225	24	25.160,39	0,00	25.160,39	9.222,41	0,00	9.222,41
SU 22 / 32	Summe Aufwendungen / Auszahlungen operative Gebarung			25.160,39	600,00	24.560,39	9.222,41	600,00	8.622,41	
SA 0 / SA 1	(0) Nettoergebnis (21 - 22) / (1) Geldfluss operative Gebarung (31 – 32)			-25.160,39	-600,00	-24.560,39	-9.222,41	-600,00	-8.622,41	
SU 23	Summe Haushaltsrücklagen			0,00	0,00	0,00	0,00	0,00	0,00	
SA00	Nettoergebnis nach Zuw./Entn. Haushaltsrücklagen (Saldo 0 +/- SU23)			-25.160,39	-600,00	-24.560,39				
Investive Gebarung										
SU 33	Summe Einzahlungen investive Gebarung						0,00	0,00	0,00	
1/031000-070000	Bebauungs- und Flächenwidmungsplan		3411	2	42	0,00	0,00	0,00	25.000,00	-25.000,00
SU 34	Summe Auszahlungen investive Gebarung						0,00	25.000,00	-25.000,00	
SA2	Saldo (2) Geldfluss aus der Investiven Gebarung (33 – 34)						0,00	-25.000,00	25.000,00	
SA3	Saldo (3) Nettofinanzierungssaldo (Saldo 1 + Saldo 2)						-9.222,41	-25.600,00	16.377,59	
Finanzierungstätigkeit										
SU 35	Summe Einzahlungen aus der Finanzierungstätigkeit						0,00	0,00	0,00	
SU 36	Summe Auszahlungen aus der Finanzierungstätigkeit						0,00	0,00	0,00	
SA4	Saldo (4) Geldfluss aus der Finanzierungstätigkeit (35 – 36)						0,00	0,00	0,00	
SA5	Saldo (5) Geldfluss aus der voranschlagswirksamen Gebarung (Saldo 3 + Saldo 4)						-9.222,41	-25.600,00	16.377,59	

		MVAG	MVAG	VCQU	Ergebnisrechnung			Finanzierungsrechnung		
		EH	FH		RA 2021	VA 2021	RA - VA	RA 2021	VA 2021	RA - VA
032	Vermessungsamt									
032000	Vermessungsamt									
Operative Gebarung										
SU 21 / 31	Summe Erträge / Einzahlungen operative Gebarung				0,00	0,00	0,00	0,00	0,00	0,00
1/032000-728000	Vermarktung des Gemeindegebietes	2225	3225	24	16.626,11	16.000,00	626,11	17.284,66	16.000,00	1.284,66
SU 22 / 32	Summe Aufwendungen / Auszahlungen operative Gebarung				16.626,11	16.000,00	626,11	17.284,66	16.000,00	1.284,66
SA 0 / SA 1	(0) Nettoergebnis (21 - 22) / (1) Geldfluss operative Gebarung (31 - 32)				-16.626,11	-16.000,00	-626,11	-17.284,66	-16.000,00	-1.284,66
SU 23	Summe Haushaltsrücklagen				0,00	0,00	0,00	0,00	0,00	0,00
SA00	Nettoergebnis nach Zuw./Entn. Haushaltsrücklagen (Saldo 0 +/- SU23)				-16.626,11	-16.000,00	-626,11			
Investive Gebarung										
SU 33	Summe Einzahlungen investive Gebarung							0,00	0,00	0,00
SU 34	Summe Auszahlungen investive Gebarung							0,00	0,00	0,00
SA2	Saldo (2) Geldfluss aus der Investiven Gebarung (33 - 34)							0,00	0,00	0,00
SA3	Saldo (3) Nettofinanzierungssaldo (Saldo 1 + Saldo 2)							-17.284,66	-16.000,00	-1.284,66
Finanzierungstätigkeit										
SU 35	Summe Einzahlungen aus der Finanzierungstätigkeit							0,00	0,00	0,00
SU 36	Summe Auszahlungen aus der Finanzierungstätigkeit							0,00	0,00	0,00
SA4	Saldo (4) Geldfluss aus der Finanzierungstätigkeit (35 - 36)							0,00	0,00	0,00
SA5	Saldo (5) Geldfluss aus der voranschlagswirksamen Gebarung (Saldo 3 + Saldo 4)							-17.284,66	-16.000,00	-1.284,66
06	Sonstige Maßnahmen									
060	Beiträge an Verbände, Vereine oder sonstige Organisationen									
060000	Beiträge an Verb., Vereine u. Sonst.Org.									
Operative Gebarung										
SU 21 / 31	Summe Erträge / Einzahlungen operative Gebarung				0,00	0,00	0,00	0,00	0,00	0,00
1/060000-726000	Beitrag Gemeindevertreterverband	2225	3225	24	29.596,50	29.600,00	-3,50	29.596,50	29.600,00	-3,50
1/060000-726100	Beiträge an Vereine	2225	3225	24	372,00	400,00	-28,00	150,00	400,00	-250,00
SU 22 / 32	Summe Aufwendungen / Auszahlungen operative Gebarung				29.968,50	30.000,00	-31,50	29.746,50	30.000,00	-253,50
SA 0 / SA 1	(0) Nettoergebnis (21 - 22) / (1) Geldfluss operative Gebarung (31 - 32)				-29.968,50	-30.000,00	31,50	-29.746,50	-30.000,00	253,50
SU 23	Summe Haushaltsrücklagen				0,00	0,00	0,00	0,00	0,00	0,00
SA00	Nettoergebnis nach Zuw./Entn. Haushaltsrücklagen (Saldo 0 +/- SU23)				-29.968,50	-30.000,00	31,50			
Investive Gebarung										
SU 33	Summe Einzahlungen investive Gebarung							0,00	0,00	0,00
SU 34	Summe Auszahlungen investive Gebarung							0,00	0,00	0,00
SA2	Saldo (2) Geldfluss aus der Investiven Gebarung (33 - 34)							0,00	0,00	0,00
SA3	Saldo (3) Nettofinanzierungssaldo (Saldo 1 + Saldo 2)							-29.746,50	-30.000,00	253,50

		MVAG	MVAG	VCQU	Ergebnisrechnung			Finanzierungsrechnung		
		EH	FH		RA 2021	VA 2021	RA - VA	RA 2021	VA 2021	RA - VA
Finanzierungstätigkeit										
SU 35	Summe Einzahlungen aus der Finanzierungstätigkeit							0,00	0,00	0,00
SU 36	Summe Auszahlungen aus der Finanzierungstätigkeit							0,00	0,00	0,00
SA4	Saldo (4) Geldfluss aus der Finanzierungstätigkeit (35 – 36)							0,00	0,00	0,00
SA5	Saldo (5) Geldfluss aus der voranschlagswirksamen Gebarung (Saldo 3 + Saldo 4)							-29.746,50	-30.000,00	253,50
061	Sonstige Subventionen									
061000	Sonstige Subventionen									
Operative Gebarung										
SU 21 / 31	Summe Erträge / Einzahlungen operative Gebarung				0,00	0,00	0,00	0,00	0,00	0,00
1/061000-757000	Sonstige Subventionen	2234	3234	27	2.265,00	4.000,00	-1.735,00	2.265,00	4.000,00	-1.735,00
SU 22 / 32	Summe Aufwendungen / Auszahlungen operative Gebarung				2.265,00	4.000,00	-1.735,00	2.265,00	4.000,00	-1.735,00
SA 0 / SA 1	(0) Nettoergebnis (21 - 22) / (1) Geldfluss operative Gebarung (31 – 32)				-2.265,00	-4.000,00	1.735,00	-2.265,00	-4.000,00	1.735,00
SU 23	Summe Haushaltsrücklagen				0,00	0,00	0,00	0,00	0,00	0,00
SA00	Nettoergebnis nach Zuw./Entn. Haushaltsrücklagen (Saldo 0 +/- SU23)				-2.265,00	-4.000,00	1.735,00			
Investive Gebarung										
SU 33	Summe Einzahlungen investive Gebarung							0,00	0,00	0,00
SU 34	Summe Auszahlungen investive Gebarung							0,00	0,00	0,00
SA2	Saldo (2) Geldfluss aus der Investiven Gebarung (33 – 34)							0,00	0,00	0,00
SA3	Saldo (3) Nettofinanzierungssaldo (Saldo 1 + Saldo 2)							-2.265,00	-4.000,00	1.735,00
Finanzierungstätigkeit										
SU 35	Summe Einzahlungen aus der Finanzierungstätigkeit							0,00	0,00	0,00
SU 36	Summe Auszahlungen aus der Finanzierungstätigkeit							0,00	0,00	0,00
SA4	Saldo (4) Geldfluss aus der Finanzierungstätigkeit (35 – 36)							0,00	0,00	0,00
SA5	Saldo (5) Geldfluss aus der voranschlagswirksamen Gebarung (Saldo 3 + Saldo 4)							-2.265,00	-4.000,00	1.735,00
062	Ehrungen und Auszeichnungen									
062000	Ehrungen und Auszeichnungen									
Operative Gebarung										
SU 21 / 31	Summe Erträge / Einzahlungen operative Gebarung				0,00	0,00	0,00	0,00	0,00	0,00
1/062000-728000	Ehrungen und Auszeichnungen	2225	3225	24	3.559,00	5.000,00	-1.441,00	3.559,00	5.000,00	-1.441,00
SU 22 / 32	Summe Aufwendungen / Auszahlungen operative Gebarung				3.559,00	5.000,00	-1.441,00	3.559,00	5.000,00	-1.441,00
SA 0 / SA 1	(0) Nettoergebnis (21 - 22) / (1) Geldfluss operative Gebarung (31 – 32)				-3.559,00	-5.000,00	1.441,00	-3.559,00	-5.000,00	1.441,00
SU 23	Summe Haushaltsrücklagen				0,00	0,00	0,00	0,00	0,00	0,00
SA00	Nettoergebnis nach Zuw./Entn. Haushaltsrücklagen (Saldo 0 +/- SU23)				-3.559,00	-5.000,00	1.441,00			
Investive Gebarung										
SU 33	Summe Einzahlungen investive Gebarung							0,00	0,00	0,00

	MVAG EH	MVAG FH	VCQU	Ergebnisrechnung			Finanzierungsrechnung			
				RA 2021	VA 2021	RA - VA	RA 2021	VA 2021	RA - VA	
SU 34	Summe Auszahlungen investive Gebarung						0,00	0,00	0,00	
SA2	Saldo (2) Geldfluss aus der Investiven Gebarung (33 – 34)						0,00	0,00	0,00	
SA3	Saldo (3) Nettofinanzierungssaldo (Saldo 1 + Saldo 2)						-3.559,00	-5.000,00	1.441,00	
Finanzierungstätigkeit										
SU 35	Summe Einzahlungen aus der Finanzierungstätigkeit						0,00	0,00	0,00	
SU 36	Summe Auszahlungen aus der Finanzierungstätigkeit						0,00	0,00	0,00	
SA4	Saldo (4) Geldfluss aus der Finanzierungstätigkeit (35 – 36)						0,00	0,00	0,00	
SA5	Saldo (5) Geldfluss aus der voranschlagswirksamen Gebarung (Saldo 3 + Saldo 4)						-3.559,00	-5.000,00	1.441,00	
09	Personalbetreuung									
091	Personalausbildung und Personalfortbildung									
091000	Personalausbildung und Personalfortbild.									
Operative Gebarung										
SU 21 / 31	Summe Erträge / Einzahlungen operative Gebarung			0,00	0,00	0,00	0,00	0,00	0,00	
1/091000-728000	Schulung der Bediensteten	2225	3225	24	8.033,90	6.100,00	1.933,90	8.005,30	6.100,00	1.905,30
SU 22 / 32	Summe Aufwendungen / Auszahlungen operative Gebarung			8.033,90	6.100,00	1.933,90	8.005,30	6.100,00	1.905,30	
SA 0 / SA 1	(0) Nettoergebnis (21 - 22) / (1) Geldfluss operative Gebarung (31 – 32)			-8.033,90	-6.100,00	-1.933,90	-8.005,30	-6.100,00	-1.905,30	
SU 23	Summe Haushaltsrücklagen			0,00	0,00	0,00	0,00	0,00	0,00	
SA00	Nettoergebnis nach Zuw./Entn. Haushaltsrücklagen (Saldo 0 +/- SU23)			-8.033,90	-6.100,00	-1.933,90				
Investive Gebarung										
SU 33	Summe Einzahlungen investive Gebarung						0,00	0,00	0,00	
SU 34	Summe Auszahlungen investive Gebarung						0,00	0,00	0,00	
SA2	Saldo (2) Geldfluss aus der Investiven Gebarung (33 – 34)						0,00	0,00	0,00	
SA3	Saldo (3) Nettofinanzierungssaldo (Saldo 1 + Saldo 2)						-8.005,30	-6.100,00	-1.905,30	
Finanzierungstätigkeit										
SU 35	Summe Einzahlungen aus der Finanzierungstätigkeit						0,00	0,00	0,00	
SU 36	Summe Auszahlungen aus der Finanzierungstätigkeit						0,00	0,00	0,00	
SA4	Saldo (4) Geldfluss aus der Finanzierungstätigkeit (35 – 36)						0,00	0,00	0,00	
SA5	Saldo (5) Geldfluss aus der voranschlagswirksamen Gebarung (Saldo 3 + Saldo 4)						-8.005,30	-6.100,00	-1.905,30	
094	Gemeinschaftspflege									
094000	Gemeinschaftspflege									
Operative Gebarung										
SU 21 / 31	Summe Erträge / Einzahlungen operative Gebarung			0,00	0,00	0,00	0,00	0,00	0,00	
1/094000-729000	Betriebsausflüge	2225	3225	24	132,40	8.000,00	-7.867,60	132,40	8.000,00	-7.867,60
SU 22 / 32	Summe Aufwendungen / Auszahlungen operative Gebarung			132,40	8.000,00	-7.867,60	132,40	8.000,00	-7.867,60	
SA 0 / SA 1	(0) Nettoergebnis (21 - 22) / (1) Geldfluss operative Gebarung (31 – 32)			-132,40	-8.000,00	7.867,60	-132,40	-8.000,00	7.867,60	

		MVAG			Ergebnisrechnung			Finanzierungsrechnung		
		EH	FH	VCQU	RA 2021	VA 2021	RA - VA	RA 2021	VA 2021	RA - VA
SU 23	Summe Haushaltsrücklagen				0,00	0,00	0,00	0,00	0,00	0,00
SA00	Nettoergebnis nach Zuw./Entn. Haushaltsrücklagen (Saldo 0 +/- SU23)				-132,40	-8.000,00	7.867,60			
Investive Gebarung										
SU 33	Summe Einzahlungen investive Gebarung							0,00	0,00	0,00
SU 34	Summe Auszahlungen investive Gebarung							0,00	0,00	0,00
SA2	Saldo (2) Geldfluss aus der Investiven Gebarung (33 – 34)							0,00	0,00	0,00
SA3	Saldo (3) Nettofinanzierungssaldo (Saldo 1 + Saldo 2)							-132,40	-8.000,00	7.867,60
Finanzierungstätigkeit										
SU 35	Summe Einzahlungen aus der Finanzierungstätigkeit							0,00	0,00	0,00
SU 36	Summe Auszahlungen aus der Finanzierungstätigkeit							0,00	0,00	0,00
SA4	Saldo (4) Geldfluss aus der Finanzierungstätigkeit (35 – 36)							0,00	0,00	0,00
SA5	Saldo (5) Geldfluss aus der voranschlagswirksamen Gebarung (Saldo 3 + Saldo 4)							-132,40	-8.000,00	7.867,60
099	Sonstige Einrichtungen und Maßnahmen									
099000	Sonstige Einrichtungen und Massnahmen									
Operative Gebarung										
SU 21 / 31	Summe Erträge / Einzahlungen operative Gebarung				0,00	0,00	0,00	0,00	0,00	0,00
1/099000-728000	Arbeitsmedizinische Versorgung	2225	3225	24	2.238,57	3.500,00	-1.261,43	2.582,25	3.500,00	-917,75
1/099000-729000	Sonstige Aufwendungen	2225	3225	24	15,00	0,00	15,00	15,00	0,00	15,00
SU 22 / 32	Summe Aufwendungen / Auszahlungen operative Gebarung				2.253,57	3.500,00	-1.246,43	2.597,25	3.500,00	-902,75
SA 0 / SA 1	(0) Nettoergebnis (21 - 22) / (1) Geldfluss operative Gebarung (31 – 32)				-2.253,57	-3.500,00	1.246,43	-2.597,25	-3.500,00	902,75
SU 23	Summe Haushaltsrücklagen				0,00	0,00	0,00	0,00	0,00	0,00
SA00	Nettoergebnis nach Zuw./Entn. Haushaltsrücklagen (Saldo 0 +/- SU23)				-2.253,57	-3.500,00	1.246,43			
Investive Gebarung										
SU 33	Summe Einzahlungen investive Gebarung							0,00	0,00	0,00
SU 34	Summe Auszahlungen investive Gebarung							0,00	0,00	0,00
SA2	Saldo (2) Geldfluss aus der Investiven Gebarung (33 – 34)							0,00	0,00	0,00
SA3	Saldo (3) Nettofinanzierungssaldo (Saldo 1 + Saldo 2)							-2.597,25	-3.500,00	902,75
Finanzierungstätigkeit										
SU 35	Summe Einzahlungen aus der Finanzierungstätigkeit							0,00	0,00	0,00
SU 36	Summe Auszahlungen aus der Finanzierungstätigkeit							0,00	0,00	0,00
SA4	Saldo (4) Geldfluss aus der Finanzierungstätigkeit (35 – 36)							0,00	0,00	0,00
SA5	Saldo (5) Geldfluss aus der voranschlagswirksamen Gebarung (Saldo 3 + Saldo 4)							-2.597,25	-3.500,00	902,75

		MVAG	MVAG	VCQU	Ergebnisrechnung			Finanzierungsrechnung		
		EH	FH		RA 2021	VA 2021	RA - VA	RA 2021	VA 2021	RA - VA
1 Öffentliche Ordnung und Sicherheit										
13	Sonderpolizei									
131	Bau- und Feuerpolizei									
131000	Bau- und Feuerpolizei									
Operative Gebarung										
2/131000+816000	Ersatz der Sachverständigenhonorare	2114	3114	13	11.201,07	10.000,00	1.201,07	11.080,89	10.000,00	1.080,89
SU 21 / 31	Summe Erträge / Einzahlungen operative Gebarung				11.201,07	10.000,00	1.201,07	11.080,89	10.000,00	1.080,89
1/131000-640200	Sachverständigenhonorare	2222	3222	24	18.622,78	26.000,00	-7.377,22	20.062,78	26.000,00	-5.937,22
1/131000-640300	SV Honorare Gestaltungsbeirat	2222	3222	24	2.876,14	0,00	2.876,14	0,00	0,00	0,00
SU 22 / 32	Summe Aufwendungen / Auszahlungen operative Gebarung				21.498,92	26.000,00	-4.501,08	20.062,78	26.000,00	-5.937,22
SA 0 / SA 1	(0) Nettoergebnis (21 - 22) / (1) Geldfluss operative Gebarung (31 - 32)				-10.297,85	-16.000,00	5.702,15	-8.981,89	-16.000,00	7.018,11
SU 23	Summe Haushaltsrücklagen				0,00	0,00	0,00	0,00	0,00	0,00
SA00	Nettoergebnis nach Zuw./Entn. Haushaltsrücklagen (Saldo 0 +/- SU23)				-10.297,85	-16.000,00	5.702,15			
Investive Gebarung										
SU 33	Summe Einzahlungen investive Gebarung							0,00	0,00	0,00
SU 34	Summe Auszahlungen investive Gebarung							0,00	0,00	0,00
SA2	Saldo (2) Geldfluss aus der Investiven Gebarung (33 - 34)							0,00	0,00	0,00
SA3	Saldo (3) Nettofinanzierungssaldo (Saldo 1 + Saldo 2)							-8.981,89	-16.000,00	7.018,11
Finanzierungstätigkeit										
SU 35	Summe Einzahlungen aus der Finanzierungstätigkeit							0,00	0,00	0,00
SU 36	Summe Auszahlungen aus der Finanzierungstätigkeit							0,00	0,00	0,00
SA4	Saldo (4) Geldfluss aus der Finanzierungstätigkeit (35 - 36)							0,00	0,00	0,00
SA5	Saldo (5) Geldfluss aus der voranschlagswirksamen Gebarung (Saldo 3 + Saldo 4)							-8.981,89	-16.000,00	7.018,11
132	Gesundheitspolizei									
132000	Gesundheitspolizei									
Operative Gebarung										
2/132000+816000	Ersatz für Totenbeschau	2114	3114	13	848,00	700,00	148,00	786,00	700,00	86,00
SU 21 / 31	Summe Erträge / Einzahlungen operative Gebarung				848,00	700,00	148,00	786,00	700,00	86,00
1/132000-728000	Sonst. Leistungsentg. an Firmen (Totenbeschau)	2225	3225	24	3.451,44	700,00	2.751,44	3.330,44	700,00	2.630,44
SU 22 / 32	Summe Aufwendungen / Auszahlungen operative Gebarung				3.451,44	700,00	2.751,44	3.330,44	700,00	2.630,44
SA 0 / SA 1	(0) Nettoergebnis (21 - 22) / (1) Geldfluss operative Gebarung (31 - 32)				-2.603,44	0,00	-2.603,44	-2.544,44	0,00	-2.544,44
SU 23	Summe Haushaltsrücklagen				0,00	0,00	0,00	0,00	0,00	0,00
SA00	Nettoergebnis nach Zuw./Entn. Haushaltsrücklagen (Saldo 0 +/- SU23)				-2.603,44	0,00	-2.603,44			

	MVAG EH	MVAG FH	VCQU	Ergebnisrechnung			Finanzierungsrechnung			
				RA 2021	VA 2021	RA - VA	RA 2021	VA 2021	RA - VA	
Investive Gebarung										
SU 33							0,00	0,00	0,00	
SU 34							0,00	0,00	0,00	
SA2							0,00	0,00	0,00	
SA3							-2.544,44	0,00	-2.544,44	
Finanzierungstätigkeit										
SU 35							0,00	0,00	0,00	
SU 36							0,00	0,00	0,00	
SA4							0,00	0,00	0,00	
SA5							-2.544,44	0,00	-2.544,44	
133 Veterinärpolizei										
133000 Veterinärpolizei										
Operative Gebarung										
2/133000+808000		2116	3116	16	85,50	100,00	-14,50	85,50	100,00	-14,50
2/133000+816000		2114	3114	13	0,00	300,00	-300,00	0,00	300,00	-300,00
SU 21 / 31					85,50	400,00	-314,50	85,50	400,00	-314,50
1/133000-728001		2225	3225	24	0,00	700,00	-700,00	0,00	700,00	-700,00
SU 22 / 32					0,00	700,00	-700,00	0,00	700,00	-700,00
SA 0 / SA 1					85,50	-300,00	385,50	85,50	-300,00	385,50
SU 23					0,00	0,00	0,00	0,00	0,00	0,00
SA00					85,50	-300,00	385,50			
Investive Gebarung										
SU 33							0,00	0,00	0,00	
SU 34							0,00	0,00	0,00	
SA2							0,00	0,00	0,00	
SA3							85,50	-300,00	385,50	
Finanzierungstätigkeit										
SU 35							0,00	0,00	0,00	
SU 36							0,00	0,00	0,00	
SA4							0,00	0,00	0,00	
SA5							85,50	-300,00	385,50	

		MVAG			Ergebnisrechnung			Finanzierungsrechnung		
		EH	FH	VCQU	RA 2021	VA 2021	RA - VA	RA 2021	VA 2021	RA - VA
16	Feuerwehrwesen									
163	Freiwillige Feuerwehren									
163000	Freiwillige Feuerwehr BBG									
Operative Gebarung										
2/163000+813000	Erträge aus der Auflösung von Investitionszuschüssen (Kapitaltransfers)		2127		7.694,73	1.800,00	5.894,73	0,00	0,00	0,00
2/163000+829910	Rückführung vom Projekt	2116	3116	18	43.611,37	44.700,00	-1.088,63	43.611,37	44.700,00	-1.088,63
SU 21 / 31	Summe Erträge / Einzahlungen operative Gebarung				51.306,10	46.500,00	4.806,10	43.611,37	44.700,00	-1.088,63
1/163000-400000	Ankauf von Uniformen	2221	3221	23	11.126,41	8.500,00	2.626,41	9.185,89	8.500,00	685,89
1/163000-400100	Geringwertige Geräte	2221	3221	23	12.237,11	10.300,00	1.937,11	11.029,35	10.300,00	729,35
1/163000-452000	Treibstoffe	2221	3221	23	2.880,95	3.000,00	-119,05	2.913,04	3.000,00	-86,96
1/163000-454000	Reinigungsmittel	2221	3221	23	53,55	100,00	-46,45	53,55	100,00	-46,45
1/163000-456000	Schreib-, Zeichen- u. Sonst. Bueromittel	2221	3221	23	1.232,09	1.000,00	232,09	1.232,09	1.000,00	232,09
1/163000-459000	Sonstige Verbrauchsgüter	2221	3221	23	3.478,59	1.500,00	1.978,59	3.932,19	1.500,00	2.432,19
1/163000-600000	Strom	2222	3222	24	1.182,03	3.100,00	-1.917,97	1.182,03	3.100,00	-1.917,97
1/163000-600010	Gas	2222	3222	24	2.560,38	2.200,00	360,38	2.560,38	2.200,00	360,38
1/163000-600200	Wasser	2222	3222	24	193,03	300,00	-106,97	193,03	300,00	-106,97
1/163000-614000	Instandhaltung Gerätehaus - PG 010	2224	3224	24	436,75	1.000,00	-563,25	436,75	1.000,00	-563,25
1/163000-617000	Instandhaltung Fahrzeuge/Geräte - PG 040	2224	3224	24	8.343,61	10.600,00	-2.256,39	9.300,99	10.600,00	-1.299,01
1/163000-631000	Telefon	2222	3222	24	1.790,20	2.600,00	-809,80	1.895,16	2.600,00	-704,84
1/163000-670000	Versicherungen	2222	3222	24	5.953,67	5.300,00	653,67	5.953,67	5.300,00	653,67
1/163000-680000	Planmäßige Abschreibung	2226			40.805,38	30.600,00	10.205,38	0,00	0,00	0,00
1/163000-711000	Gemeindegebühren	2225	3225	24	564,56	600,00	-35,44	564,56	600,00	-35,44
1/163000-723000	Repräsentationsausgaben	2225	3225	24	1.992,60	3.400,00	-1.407,40	1.992,60	3.400,00	-1.407,40
1/163000-726000	Beiträge - FF BBG / FF KLE	2225	3225	24	1.238,09	1.400,00	-161,91	1.238,09	1.400,00	-161,91
1/163000-728001	Entgelte für sonstige Leistungen	2225	3225	24	0,00	700,00	-700,00	0,00	700,00	-700,00
5/163000-729910	Rückführung an OH	2225	3225	1 24	43.611,37	44.700,00	-1.088,63	43.611,37	44.700,00	-1.088,63
SU 22 / 32	Summe Aufwendungen / Auszahlungen operative Gebarung				139.680,37	130.900,00	8.780,37	97.274,74	100.300,00	-3.025,26
SA 0 / SA 1	(0) Nettoergebnis (21 - 22) / (1) Geldfluss operative Gebarung (31 - 32)				-88.374,27	-84.400,00	-3.974,27	-53.663,37	-55.600,00	1.936,63
SU 23	Summe Haushaltsrücklagen				0,00	0,00	0,00	0,00	0,00	0,00
SA00	Nettoergebnis nach Zuw./Entn. Haushaltsrücklagen (Saldo 0 +/- SU23)				-88.374,27	-84.400,00	-3.974,27			
Investive Gebarung										
6/163000+301000	Kapitaltransfers von Ländern, Landesfonds und Landeskammern		3331	1 33	0,00	0,00	0,00	161.611,37	162.700,00	-1.088,63
SU 33	Summe Einzahlungen investive Gebarung							161.611,37	162.700,00	-1.088,63
1/163000-020000	Anschaffung Geräte/Maschinen		3414	2 41	0,00	0,00	0,00	0,00	3.700,00	-3.700,00
SU 34	Summe Auszahlungen investive Gebarung							0,00	3.700,00	-3.700,00

	MVAG	MVAG	VCQU	Ergebnisrechnung			Finanzierungsrechnung			
				EH	FH		RA 2021	VA 2021	RA - VA	RA 2021
SA2								161.611,37	159.000,00	2.611,37
SA3								107.948,00	103.400,00	4.548,00
Finanzierungstätigkeit										
SU 35								0,00	0,00	0,00
SU 36								0,00	0,00	0,00
SA4								0,00	0,00	0,00
SA5								107.948,00	103.400,00	4.548,00
163100 Freiw. Feuerwehr KLE										
Operative Gebarung										
SU 21 / 31								0,00	0,00	0,00
1/163100-400000	Ankauf von Uniformen	2221	3221	23	212,40	4.000,00	-3.787,60	212,40	4.000,00	-3.787,60
1/163100-400100	Geringwertige Geräte	2221	3221	23	3.971,57	2.400,00	1.571,57	3.971,57	2.400,00	1.571,57
1/163100-452000	Treibstoffe	2221	3221	23	461,70	2.000,00	-1.538,30	292,87	2.000,00	-1.707,13
1/163100-456000	Schreib-, Zeichen- u. Sonst. Bueromittel	2221	3221	23	32,00	800,00	-768,00	32,00	800,00	-768,00
1/163100-457000	Druckwerke	2221	3221	23	0,00	100,00	-100,00	0,00	100,00	-100,00
1/163100-600100	Strom Kl.-Engersdorf	2222	3222	24	541,34	800,00	-258,66	541,34	800,00	-258,66
1/163100-617000	Instandhaltung Fahrzeuge/ Geräte - PG 040	2224	3224	24	3.878,08	3.200,00	678,08	3.878,08	3.200,00	678,08
1/163100-618000	Instandhaltung von Sonst. anlagen - PG 030, 042	2224	3224	24	769,49	0,00	769,49	769,49	0,00	769,49
1/163100-631000	Telefon/Internet	2222	3222	24	1.120,23	800,00	320,23	1.120,23	800,00	320,23
1/163100-670000	Versicherungen Fahrzeuge	2222	3222	24	1.395,43	1.400,00	-4,57	1.395,43	1.400,00	-4,57
1/163100-680000	Planmäßige Abschreibung	2226			666,35	700,00	-33,65	0,00	0,00	0,00
1/163100-723000	Amtspauschalien und Repräsentationsaufwendungen	2225	3225	24	371,00	1.500,00	-1.129,00	371,00	1.500,00	-1.129,00
1/163100-728000	Schulungen	2225	3225	24	60,00	1.800,00	-1.740,00	60,00	1.800,00	-1.740,00
1/163100-728010	Entgelte für sonstige Leistungen	2225	3225	24	0,00	0,00	0,00	1.270,01	0,00	1.270,01
SU 22 / 32	Summe Aufwendungen / Auszahlungen operative Gebarung				13.479,59	19.500,00	-6.020,41	13.914,42	18.800,00	-4.885,58
SA 0 / SA 1	(0) Nettoergebnis (21 - 22) / (1) Geldfluss operative Gebarung (31 - 32)				-13.479,59	-19.500,00	6.020,41	-13.914,42	-18.800,00	4.885,58
SU 23	Summe Haushaltsrücklagen				0,00	0,00	0,00	0,00	0,00	0,00
SA00	Nettoergebnis nach Zuw./Entn. Haushaltsrücklagen (Saldo 0 +/- SU23)				-13.479,59	-19.500,00	6.020,41			
Investive Gebarung										
SU 33	Summe Einzahlungen investive Gebarung							0,00	0,00	0,00
1/163100-042000	Betriebsausstattung		3415	2 41	0,00	0,00	0,00	0,00	4.500,00	-4.500,00
SU 34	Summe Auszahlungen investive Gebarung							0,00	4.500,00	-4.500,00
SA2	Saldo (2) Geldfluss aus der Investiven Gebarung (33 - 34)							0,00	-4.500,00	4.500,00
SA3	Saldo (3) Nettofinanzierungssaldo (Saldo 1 + Saldo 2)							-13.914,42	-23.300,00	9.385,58

		MVAG	MVAG	VCQU	Ergebnisrechnung			Finanzierungsrechnung		
		EH	FH		RA 2021	VA 2021	RA - VA	RA 2021	VA 2021	RA - VA
Finanzierungstätigkeit										
SU 35	Summe Einzahlungen aus der Finanzierungstätigkeit							0,00	0,00	0,00
SU 36	Summe Auszahlungen aus der Finanzierungstätigkeit							0,00	0,00	0,00
SA4	Saldo (4) Geldfluss aus der Finanzierungstätigkeit (35 – 36)							0,00	0,00	0,00
SA5	Saldo (5) Geldfluss aus der voranschlagswirksamen Gebarung (Saldo 3 + Saldo 4)							-13.914,42	-23.300,00	9.385,58
164	Förderung der Brandbekämpfung und Brandverhütung									
164000	Förderung d.Brandbek.u.Brandverh.									
Operative Gebarung										
SU 21 / 31	Summe Erträge / Einzahlungen operative Gebarung				0,00	0,00	0,00	0,00	0,00	0,00
1/164000-400000	Geringwertige Wirtschaftsgüter (GWG)	2221	3221	23	0,00	300,00	-300,00	0,00	300,00	-300,00
1/164000-728000	Entgelte für sonstige Leistungen	2225	3225	24	1.500,00	1.500,00	0,00	0,00	1.500,00	-1.500,00
SU 22 / 32	Summe Aufwendungen / Auszahlungen operative Gebarung				1.500,00	1.800,00	-300,00	0,00	1.800,00	-1.800,00
SA 0 / SA 1	(0) Nettoergebnis (21 - 22) / (1) Geldfluss operative Gebarung (31 – 32)				-1.500,00	-1.800,00	300,00	0,00	-1.800,00	1.800,00
SU 23	Summe Haushaltsrücklagen				0,00	0,00	0,00	0,00	0,00	0,00
SA00	Nettoergebnis nach Zuw./Entn. Haushaltsrücklagen (Saldo 0 +/- SU23)				-1.500,00	-1.800,00	300,00			
Investive Gebarung										
SU 33	Summe Einzahlungen investive Gebarung							0,00	0,00	0,00
SU 34	Summe Auszahlungen investive Gebarung							0,00	0,00	0,00
SA2	Saldo (2) Geldfluss aus der Investiven Gebarung (33 – 34)							0,00	0,00	0,00
SA3	Saldo (3) Nettofinanzierungssaldo (Saldo 1 + Saldo 2)							0,00	-1.800,00	1.800,00
Finanzierungstätigkeit										
SU 35	Summe Einzahlungen aus der Finanzierungstätigkeit							0,00	0,00	0,00
SU 36	Summe Auszahlungen aus der Finanzierungstätigkeit							0,00	0,00	0,00
SA4	Saldo (4) Geldfluss aus der Finanzierungstätigkeit (35 – 36)							0,00	0,00	0,00
SA5	Saldo (5) Geldfluss aus der voranschlagswirksamen Gebarung (Saldo 3 + Saldo 4)							0,00	-1.800,00	1.800,00
17	Katastrophendienst									
170	Allgemeine Angelegenheiten									
170000	Katastrophendienst									
Operative Gebarung										
2/170000+829000	Sonstige Einnahmen	2116	3116	18	45.067,92	38.000,00	7.067,92	45.067,92	38.000,00	7.067,92
SU 21 / 31	Summe Erträge / Einzahlungen operative Gebarung				45.067,92	38.000,00	7.067,92	45.067,92	38.000,00	7.067,92
1/170000-728000	Maßnahmen Coronakrise - Achtung Vorsteuer	2225	3225	24	35.940,79	40.000,00	-4.059,21	43.697,17	40.000,00	3.697,17
SU 22 / 32	Summe Aufwendungen / Auszahlungen operative Gebarung				35.940,79	40.000,00	-4.059,21	43.697,17	40.000,00	3.697,17
SA 0 / SA 1	(0) Nettoergebnis (21 - 22) / (1) Geldfluss operative Gebarung (31 – 32)				9.127,13	-2.000,00	11.127,13	1.370,75	-2.000,00	3.370,75

	MVAG	MVAG	VCQU	Ergebnisrechnung			Finanzierungsrechnung			
				EH	FH	RA 2021	VA 2021	RA - VA	RA 2021	VA 2021
SU 23										
	Summe Haushaltsrücklagen					0,00	0,00	0,00	0,00	0,00
SA00						9.127,13	-2.000,00	11.127,13		
	Nettoergebnis nach Zuw./Entn. Haushaltsrücklagen (Saldo 0 +/- SU23)									
Investive Gebarung										
SU 33								0,00	0,00	0,00
	Summe Einzahlungen investive Gebarung									
SU 34								0,00	0,00	0,00
	Summe Auszahlungen investive Gebarung									
SA2								0,00	0,00	0,00
	Saldo (2) Geldfluss aus der Investiven Gebarung (33 – 34)									
SA3								1.370,75	-2.000,00	3.370,75
	Saldo (3) Nettofinanzierungssaldo (Saldo 1 + Saldo 2)									
Finanzierungstätigkeit										
SU 35								0,00	0,00	0,00
	Summe Einzahlungen aus der Finanzierungstätigkeit									
SU 36								0,00	0,00	0,00
	Summe Auszahlungen aus der Finanzierungstätigkeit									
SA4								0,00	0,00	0,00
	Saldo (4) Geldfluss aus der Finanzierungstätigkeit (35 – 36)									
SA5								1.370,75	-2.000,00	3.370,75
	Saldo (5) Geldfluss aus der voranschlagswirksamen Gebarung (Saldo 3 + Saldo 4)									
18 Landesverteidigung										
180 Zivilschutz										
180000 Zivilschutz										
Operative Gebarung										
SU 21 / 31						0,00	0,00	0,00	0,00	0,00
	Summe Erträge / Einzahlungen operative Gebarung									
1/180000-400000	Geringwertige Wirtschaftsgüter - Grenze	2221	3221	23	0,00	10.000,00	-10.000,00	0,00	10.000,00	-10.000,00
	brutto € 800,-									
1/180000-459000	Sonstige Verbrauchsgüter	2221	3221	23	0,00	2.000,00	-2.000,00	0,00	2.000,00	-2.000,00
1/180000-631000	Telefon, Telegraf, Telex	2222	3222	24	72,00	100,00	-28,00	72,00	100,00	-28,00
1/180000-680000	Planmäßige Abschreibung	2226			528,72	500,00	28,72	0,00	0,00	0,00
1/180000-726000	Zivilschutz - Mitgliedsbeiträge	2225	3225	24	1.919,76	1.900,00	19,76	1.919,76	1.900,00	19,76
SU 22 / 32					2.520,48	14.500,00	-11.979,52	1.991,76	14.000,00	-12.008,24
	Summe Aufwendungen / Auszahlungen operative Gebarung									
SA 0 / SA 1					-2.520,48	-14.500,00	11.979,52	-1.991,76	-14.000,00	12.008,24
	(0) Nettoergebnis (21 - 22) / (1) Geldfluss operative Gebarung (31 – 32)									
SU 23					0,00	0,00	0,00	0,00	0,00	0,00
	Summe Haushaltsrücklagen									
SA00					-2.520,48	-14.500,00	11.979,52			
	Nettoergebnis nach Zuw./Entn. Haushaltsrücklagen (Saldo 0 +/- SU23)									
Investive Gebarung										
SU 33								0,00	0,00	0,00
	Summe Einzahlungen investive Gebarung									
SU 34								0,00	0,00	0,00
	Summe Auszahlungen investive Gebarung									
SA2								0,00	0,00	0,00
	Saldo (2) Geldfluss aus der Investiven Gebarung (33 – 34)									
SA3								-1.991,76	-14.000,00	12.008,24
	Saldo (3) Nettofinanzierungssaldo (Saldo 1 + Saldo 2)									
Finanzierungstätigkeit										
SU 35								0,00	0,00	0,00
	Summe Einzahlungen aus der Finanzierungstätigkeit									
SU 36								0,00	0,00	0,00
	Summe Auszahlungen aus der Finanzierungstätigkeit									
SA4								0,00	0,00	0,00
	Saldo (4) Geldfluss aus der Finanzierungstätigkeit (35 – 36)									

	MVAG		VCQU	Ergebnisrechnung			Finanzierungsrechnung		
	EH	FH		RA 2021	VA 2021	RA - VA	RA 2021	VA 2021	RA - VA
SA5				Saldo (5) Geldfluss aus der voranschlagswirksamen Gebarung (Saldo 3 + Saldo 4)					
							-1.991,76	-14.000,00	12.008,24

		MVAG	MVAG	VCQU	Ergebnisrechnung			Finanzierungsrechnung		
		EH	FH		RA 2021	VA 2021	RA - VA	RA 2021	VA 2021	RA - VA
2 Unterricht, Erziehung, Sport und Wissenschaft										
21	Allgemeinbildender Unterricht									
211	Volksschulen									
211000	Volksschule									
Operative Gebarung										
2/211000+811000	Bauzins	2115	3115	14	24.765,64	24.800,00	-34,36	24.765,64	24.800,00	-34,36
2/211000+813000	Erträge aus der Auflösung von Investitionszuschüssen (Kapitaltransfers)	2127			12.409,67	10.300,00	2.109,67	0,00	0,00	0,00
2/211000+816000	Kostensätze	2114	3114	13	263,65	100,00	163,65	263,65	100,00	163,65
2/211000+829001	Spenden/Sponsoring Volksschule	2116	3116	18	2.297,01	1.800,00	497,01	2.297,01	1.800,00	497,01
2/211000+861200	Zizu Kdg-Fonds VS Zu-Umbau Turnsaaldach	2121	3121	15	1.318,07	1.400,00	-81,93	1.318,07	1.400,00	-81,93
2/211000+871000	Förderungen LD NÖ	2121	3121	33	4.100,00	0,00	4.100,00	4.100,00	0,00	4.100,00
SU 21 / 31	Summe Erträge / Einzahlungen operative Gebarung				45.154,04	38.400,00	6.754,04	32.744,37	28.100,00	4.644,37
1/211000-400000	Geringwertige Wirtschaftsgüter - Grenze brutto € 800,-	2221	3221	23	11.998,60	8.800,00	3.198,60	12.149,16	8.800,00	3.349,16
1/211000-454000	Reinigung	2221	3221	23	2.835,30	3.000,00	-164,70	3.117,42	3.000,00	117,42
1/211000-456000	Schreib-, Zeichen- u. Sonst. Büromittel	2221	3221	23	3.425,70	2.000,00	1.425,70	3.618,47	2.000,00	1.618,47
1/211000-457000	Unterrichtsmaterial	2221	3221	23	1.889,70	2.500,00	-610,30	1.775,25	2.500,00	-724,75
1/211000-457200	Schülerbibliothek	2221	3221	23	535,32	700,00	-164,68	535,32	700,00	-164,68
1/211000-459000	Sonstige Verbrauchsgüter	2221	3221	23	241,15	400,00	-158,85	382,03	400,00	-17,97
1/211000-511000	Geldbezüge VB - Handwerkliche Verwendung	2211	3211	20	39.627,56	40.000,00	-372,44	39.627,56	40.000,00	-372,44
1/211000-565000	Mehrdienstleistungsvergütungen	2211	3211	20	82,84	300,00	-217,16	82,84	300,00	-217,16
1/211000-569000	Sonstige Nebengebühren	2211	3211	20	440,79	500,00	-59,21	440,79	500,00	-59,21
1/211000-580000	Dgb für Familienbeihilfen	2212	3212	20	1.565,89	1.600,00	-34,11	1.565,89	1.600,00	-34,11
1/211000-582000	Sonst. Dgb zur Sozialen Sicherheit	2212	3212	20	8.230,63	8.400,00	-169,37	8.230,63	8.400,00	-169,37
1/211000-582100	Sonstige Dienstgeberbeiträge zur sozialen Sicherheit	2212	3212	20	243,28	300,00	-56,72	243,28	300,00	-56,72
1/211000-591000	Dotierung von Rückstellungen für Abfertigungen	2214			835,52	1.000,00	-164,48	0,00	0,00	0,00
1/211000-592000	Dotierung von Rückstellungen für Jubiläumswendungen	2214			257,43	300,00	-42,57	0,00	0,00	0,00
1/211000-600000	Strom	2222	3222	24	5.683,25	6.800,00	-1.116,75	5.683,25	6.800,00	-1.116,75
1/211000-600010	Gas	2222	3222	24	30.300,79	31.000,00	-699,21	30.300,79	31.000,00	-699,21
1/211000-600200	Wasser	2222	3222	24	290,29	700,00	-409,71	290,29	700,00	-409,71
1/211000-614000	Instandhaltung von Gebäuden - PG 010	2224	3224	24	2.023,93	5.000,00	-2.976,07	1.809,16	5.000,00	-3.190,84
1/211000-618000	Instandhaltung v. sonst. Anlagen - PG 030, 042	2224	3224	24	3.877,71	3.500,00	377,71	4.426,91	3.500,00	926,91

		MVAG			Ergebnisrechnung			Finanzierungsrechnung		
		EH	FH	VCQU	RA 2021	VA 2021	RA - VA	RA 2021	VA 2021	RA - VA
1/211000-630000	Porto	2222	3222	24	65,11	300,00	-234,89	77,51	300,00	-222,49
1/211000-631000	Telefon, Telegraf, Telex	2222	3222	24	2.086,14	2.200,00	-113,86	2.132,47	2.200,00	-67,53
1/211000-650000	Zinsen	2241	3241	25	1.653,64	1.700,00	-46,36	1.653,64	1.700,00	-46,36
1/211000-670000	Versicherungen	2222	3222	24	9.287,82	11.000,00	-1.712,18	9.287,82	11.000,00	-1.712,18
1/211000-680000	Planmäßige Abschreibung	2226			11.550,51	6.600,00	4.950,51	0,00	0,00	0,00
1/211000-691000	Diverse Schadensfälle	2225	3225	24	876,65	0,00	876,65	876,65	0,00	876,65
1/211000-700001	Unterrichtsfilmbeitrag	2223	3223	24	2.135,30	1.300,00	835,30	1.093,35	1.300,00	-206,65
1/211000-705000	Operating Leasing	2223	3223	24	125.181,62	99.400,00	25.781,62	125.181,62	99.400,00	25.781,62
1/211000-711000	Gemeindegebühren (Ausgaben)	2225	3225	24	8.524,81	6.100,00	2.424,81	8.524,81	6.100,00	2.424,81
1/211000-720000	Matrikführung	2225	3225	24	0,00	900,00	-900,00	0,00	900,00	-900,00
1/211000-723000	Amtspauschalien u. Repräsentationsausgaben	2225	3225	24	124,80	300,00	-175,20	124,80	300,00	-175,20
1/211000-728000	Sonstige Leistungsentgelte an Firmen	2225	3225	24	23.868,82	16.900,00	6.968,82	23.344,42	16.900,00	6.444,42
1/211000-728001	Entgelte für sonstige Leistungen / Proj. Englisch- Nativspeaker	2225	3225	24	3.048,09	5.900,00	-2.851,91	3.048,09	5.900,00	-2.851,91
1/211000-728002	Entgelte für sonstige Leistungen / Schwimmunterricht	2225	3225	24	440,00	3.500,00	-3.060,00	440,00	3.500,00	-3.060,00
1/211000-728003	Entgelte für sonstige Leistungen / Frühbetreuung	2225	3225	24	7.700,00	4.400,00	3.300,00	7.700,00	4.400,00	3.300,00
SU 22 / 32	Summe Aufwendungen / Auszahlungen operative Gebarung				310.928,99	277.300,00	33.628,99	297.764,22	269.400,00	28.364,22
SA 0 / SA 1	(0) Nettoergebnis (21 - 22) / (1) Geldfluss operative Gebarung (31 - 32)				-265.774,95	-238.900,00	-26.874,95	-265.019,85	-241.300,00	-23.719,85
SU 23	Summe Haushaltsrücklagen				0,00	0,00	0,00	0,00	0,00	0,00
SA00	Nettoergebnis nach Zuw./Entn. Haushaltsrücklagen (Saldo 0 +/- SU23)				-265.774,95	-238.900,00	-26.874,95			
Investive Gebarung										
6/211000+300000	Kapitaltransfers von Bund, Bundesfonds und Bundeskammern		3331	1 33	0,00	0,00	0,00	32.500,00	32.500,00	0,00
6/211000+301000	Kapitaltransfers von Ländern, Landesfonds und Landeskammern		3331	1 33	0,00	0,00	0,00	19.400,00	19.400,00	0,00
SU 33	Summe Einzahlungen investive Gebarung							51.900,00	51.900,00	0,00
5/211000-042000	Einrichtung		3415	1 41	0,00	0,00	0,00	70.752,60	76.300,00	-5.547,40
1/211000-042000	Schulmöbel, Lehrmittel Betriebsausstattung		3415	2 41	0,00	0,00	0,00	9.629,20	0,00	9.629,20
SU 34	Summe Auszahlungen investive Gebarung							80.381,80	76.300,00	4.081,80
SA2	Saldo (2) Geldfluss aus der Investiven Gebarung (33 - 34)							-28.481,80	-24.400,00	-4.081,80
SA3	Saldo (3) Nettofinanzierungssaldo (Saldo 1 + Saldo 2)							-293.501,65	-265.700,00	-27.801,65
Finanzierungstätigkeit										
6/211000+346000	Darlehen		3514	1 55	0,00	0,00	0,00	24.392,50	24.400,00	-7,50
SU 35	Summe Einzahlungen aus der Finanzierungstätigkeit							24.392,50	24.400,00	-7,50
SU 36	Summe Auszahlungen aus der Finanzierungstätigkeit							0,00	0,00	0,00
SA4	Saldo (4) Geldfluss aus der Finanzierungstätigkeit (35 - 36)							24.392,50	24.400,00	-7,50

		MVAG MVAG VCQU			Ergebnisrechnung			Finanzierungsrechnung		
		EH	FH		RA 2021	VA 2021	RA - VA	RA 2021	VA 2021	RA - VA
SA5	Saldo (5) Geldfluss aus der voranschlagswirksamen Gebarung (Saldo 3 + Saldo 4)							-269.109,15	-241.300,00	-27.809,15
212	Hauptschulen									
212000	Hauptschulen									
	Operative Gebarung									
SU 21 / 31	Summe Erträge / Einzahlungen operative Gebarung				0,00	0,00	0,00	0,00	0,00	0,00
1/212000-752000	Schulumlagen Schulgem. Kbg. Mittelschule	2231	3231	26	37.206,71	40.200,00	-2.993,29	37.206,71	40.200,00	-2.993,29
1/212000-752100	Schulumlage Mittelschulgemeinde Langenzersdorf	2231	3231	26	161.160,38	161.200,00	-39,62	161.160,38	161.200,00	-39,62
1/212000-752300	Schulumlagen Mittelschulgemeinde Harmansdorf	2231	3231	26	0,00	1.900,00	-1.900,00	0,00	1.900,00	-1.900,00
SU 22 / 32	Summe Aufwendungen / Auszahlungen operative Gebarung				198.367,09	203.300,00	-4.932,91	198.367,09	203.300,00	-4.932,91
SA 0 / SA 1	(0) Nettoergebnis (21 - 22) / (1) Geldfluss operative Gebarung (31 - 32)				-198.367,09	-203.300,00	4.932,91	-198.367,09	-203.300,00	4.932,91
SU 23	Summe Haushaltsrücklagen				0,00	0,00	0,00	0,00	0,00	0,00
SA00	Nettoergebnis nach Zuw./Entn. Haushaltsrücklagen (Saldo 0 +/- SU23)				-198.367,09	-203.300,00	4.932,91			
	Investive Gebarung									
SU 33	Summe Einzahlungen investive Gebarung							0,00	0,00	0,00
SU 34	Summe Auszahlungen investive Gebarung							0,00	0,00	0,00
SA2	Saldo (2) Geldfluss aus der Investiven Gebarung (33 - 34)							0,00	0,00	0,00
SA3	Saldo (3) Nettofinanzierungssaldo (Saldo 1 + Saldo 2)							-198.367,09	-203.300,00	4.932,91
	Finanzierungstätigkeit									
SU 35	Summe Einzahlungen aus der Finanzierungstätigkeit							0,00	0,00	0,00
SU 36	Summe Auszahlungen aus der Finanzierungstätigkeit							0,00	0,00	0,00
SA4	Saldo (4) Geldfluss aus der Finanzierungstätigkeit (35 - 36)							0,00	0,00	0,00
SA5	Saldo (5) Geldfluss aus der voranschlagswirksamen Gebarung (Saldo 3 + Saldo 4)							-198.367,09	-203.300,00	4.932,91
213	Sonderschulen									
213000	Sonderschulen									
	Operative Gebarung									
SU 21 / 31	Summe Erträge / Einzahlungen operative Gebarung				0,00	0,00	0,00	0,00	0,00	0,00
1/213000-752300	Schulumlagen	2231	3231	26	92.177,95	82.800,00	9.377,95	92.177,95	82.800,00	9.377,95
SU 22 / 32	Summe Aufwendungen / Auszahlungen operative Gebarung				92.177,95	82.800,00	9.377,95	92.177,95	82.800,00	9.377,95
SA 0 / SA 1	(0) Nettoergebnis (21 - 22) / (1) Geldfluss operative Gebarung (31 - 32)				-92.177,95	-82.800,00	-9.377,95	-92.177,95	-82.800,00	-9.377,95
SU 23	Summe Haushaltsrücklagen				0,00	0,00	0,00	0,00	0,00	0,00
SA00	Nettoergebnis nach Zuw./Entn. Haushaltsrücklagen (Saldo 0 +/- SU23)				-92.177,95	-82.800,00	-9.377,95			
	Investive Gebarung									
SU 33	Summe Einzahlungen investive Gebarung							0,00	0,00	0,00

	MVAG	MVAG	VCQU	Ergebnisrechnung			Finanzierungsrechnung			
				EH	FH		RA 2021	VA 2021	RA - VA	RA 2021
SU 34								0,00	0,00	0,00
SA2								0,00	0,00	0,00
SA3								-92.177,95	-82.800,00	-9.377,95
Finanzierungstätigkeit										
SU 35								0,00	0,00	0,00
SU 36								0,00	0,00	0,00
SA4								0,00	0,00	0,00
SA5								-92.177,95	-82.800,00	-9.377,95
214 Polytechnische Schulen										
214000 Polytechnische Schulen										
Operative Gebarung										
SU 21 / 31								0,00	0,00	0,00
1/214000-752300	Schulumlagen	2231	3231	26	5.212,78	7.300,00	-2.087,22	5.212,78	7.300,00	-2.087,22
SU 22 / 32					5.212,78	7.300,00	-2.087,22	5.212,78	7.300,00	-2.087,22
SA 0 / SA 1					-5.212,78	-7.300,00	2.087,22	-5.212,78	-7.300,00	2.087,22
SU 23					0,00	0,00	0,00	0,00	0,00	0,00
SA00					-5.212,78	-7.300,00	2.087,22			
Investive Gebarung										
SU 33								0,00	0,00	0,00
SU 34								0,00	0,00	0,00
SA2								0,00	0,00	0,00
SA3								-5.212,78	-7.300,00	2.087,22
Finanzierungstätigkeit										
SU 35								0,00	0,00	0,00
SU 36								0,00	0,00	0,00
SA4								0,00	0,00	0,00
SA5								-5.212,78	-7.300,00	2.087,22
215 Allgemeinbildende höhere Schulen										
215000 Allgemeinbildende höhere Schulen										
Operative Gebarung										
SU 21 / 31								0,00	0,00	0,00
1/215000-752000	AHS Korneuburg	2231	3231	26	29.986,22	30.000,00	-13,78	29.986,22	30.000,00	-13,78
SU 22 / 32					29.986,22	30.000,00	-13,78	29.986,22	30.000,00	-13,78
SA 0 / SA 1					-29.986,22	-30.000,00	13,78	-29.986,22	-30.000,00	13,78
SU 23					0,00	0,00	0,00	0,00	0,00	0,00
SA00					-29.986,22	-30.000,00	13,78			

	MVAG EH	MVAG FH	VCQU	Ergebnisrechnung			Finanzierungsrechnung			
				RA 2021	VA 2021	RA - VA	RA 2021	VA 2021	RA - VA	
Investive Gebarung										
SU 33		Summe Einzahlungen investive Gebarung					0,00	0,00	0,00	
SU 34		Summe Auszahlungen investive Gebarung					0,00	0,00	0,00	
SA2		Saldo (2) Geldfluss aus der Investiven Gebarung (33 – 34)					0,00	0,00	0,00	
SA3		Saldo (3) Nettofinanzierungssaldo (Saldo 1 + Saldo 2)					-29.986,22	-30.000,00	13,78	
Finanzierungstätigkeit										
SU 35		Summe Einzahlungen aus der Finanzierungstätigkeit					0,00	0,00	0,00	
SU 36		Summe Auszahlungen aus der Finanzierungstätigkeit					0,00	0,00	0,00	
SA4		Saldo (4) Geldfluss aus der Finanzierungstätigkeit (35 – 36)					0,00	0,00	0,00	
SA5		Saldo (5) Geldfluss aus der voranschlagswirksamen Gebarung (Saldo 3 + Saldo 4)					-29.986,22	-30.000,00	13,78	
22 Berufsbildender Unterricht; Anstalten der Lehrer- und Erzieherbildung										
220 Berufsbildende Pflichtschulen										
220000 Berufsbildende Pflichtschulen										
Operative Gebarung										
SU 21 / 31		Summe Erträge / Einzahlungen operative Gebarung		0,00	0,00	0,00	0,00	0,00	0,00	
1/220000-752000		2231	3231	26	28.620,00	28.700,00	-80,00	28.620,00	28.700,00	-80,00
1/220000-752100		2231	3231	26	2.755,66	2.800,00	-44,34	2.755,66	2.800,00	-44,34
SU 22 / 32		Summe Aufwendungen / Auszahlungen operative Gebarung		31.375,66	31.500,00	-124,34	31.375,66	31.500,00	-124,34	
SA 0 / SA 1		(0) Nettoergebnis (21 - 22) / (1) Geldfluss operative Gebarung (31 – 32)		-31.375,66	-31.500,00	124,34	-31.375,66	-31.500,00	124,34	
SU 23		Summe Haushaltsrücklagen		0,00	0,00	0,00	0,00	0,00	0,00	
SA00		Nettoergebnis nach Zuw./Entn. Haushaltsrücklagen (Saldo 0 +/- SU23)		-31.375,66	-31.500,00	124,34				
Investive Gebarung										
SU 33		Summe Einzahlungen investive Gebarung					0,00	0,00	0,00	
SU 34		Summe Auszahlungen investive Gebarung					0,00	0,00	0,00	
SA2		Saldo (2) Geldfluss aus der Investiven Gebarung (33 – 34)					0,00	0,00	0,00	
SA3		Saldo (3) Nettofinanzierungssaldo (Saldo 1 + Saldo 2)					-31.375,66	-31.500,00	124,34	
Finanzierungstätigkeit										
SU 35		Summe Einzahlungen aus der Finanzierungstätigkeit					0,00	0,00	0,00	
SU 36		Summe Auszahlungen aus der Finanzierungstätigkeit					0,00	0,00	0,00	
SA4		Saldo (4) Geldfluss aus der Finanzierungstätigkeit (35 – 36)					0,00	0,00	0,00	
SA5		Saldo (5) Geldfluss aus der voranschlagswirksamen Gebarung (Saldo 3 + Saldo 4)					-31.375,66	-31.500,00	124,34	

		MVAG	MVAG	VCQU	Ergebnisrechnung			Finanzierungsrechnung		
		EH	FH		RA 2021	VA 2021	RA - VA	RA 2021	VA 2021	RA - VA
24	Vorschulische Erziehung									
240	Kindergärten									
240000	Kindergärten BBG									
Operative Gebarung										
2/240000+810000	Elternbeiträge Bildungs- und Beschäftigungsmaterial KDG I	2114	3114	13	23.490,08	22.900,00	590,08	24.747,10	22.900,00	1.847,10
2/240000+810100	Elternbeiträge - NM-Betreuung BBG	2114	3114	13	63.713,16	76.500,00	-12.786,84	67.274,26	76.500,00	-9.225,74
2/240000+813000	Erträge aus der Auflösung von Investitionszuschüssen (Kapitaltransfers)	2127			25.936,76	52.100,00	-26.163,24	0,00	0,00	0,00
2/240000+817000	Erträge aus der Auflösung von sonstigen Rückstellungen	2117			5.708,60	1.500,00	4.208,60	0,00	0,00	0,00
2/240000+861000	Transfers von Ländern, Landesfonds und Landeskammern	2121	3121	15	2.500,00	1.000,00	1.500,00	2.500,00	1.000,00	1.500,00
2/240000+861001	Land NÖ Erstattung lt. Epidemiegesezt	2121	3121	15	2.673,11	1.600,00	1.073,11	2.673,11	1.600,00	1.073,11
2/240000+861201	ZiZu KDG-Fond - Neubau 1-gruppiger Hauptstraße 31	2121	3121	15	2.738,85	3.300,00	-561,15	2.738,85	3.300,00	-561,15
2/240000+861202	ZiZu FSA - Neubau 7-gruppiger KDG Schulgasse 4	2121	3121	15	1.110,97	1.700,00	-589,03	1.110,97	1.700,00	-589,03
SU 21 / 31	Summe Erträge / Einzahlungen operative Gebarung				127.871,53	160.600,00	-32.728,47	101.044,29	107.000,00	-5.955,71
1/240000-400000	Geringwertige Wirtschaftsgüter - Grenze netto € 800,-	2221	3221	23	9.126,85	5.100,00	4.026,85	8.954,28	5.100,00	3.854,28
1/240000-413100	Beitragsabrechnung	2221	3221	23	15.397,96	16.300,00	-902,04	16.408,96	16.300,00	108,96
1/240000-430000	Lebensmittel	2221	3221	23	2.908,49	700,00	2.208,49	2.650,31	700,00	1.950,31
1/240000-454000	Reinigungsmittel	2221	3221	23	4.907,76	5.100,00	-192,24	4.907,76	5.100,00	-192,24
1/240000-456000	Schreib-, Zeichen- u. sonst. Büromittel	2221	3221	23	1.474,11	400,00	1.074,11	1.474,11	400,00	1.074,11
1/240000-459000	Sonstige Verbrauchsgüter	2221	3221	23	151,65	200,00	-48,35	151,65	200,00	-48,35
1/240000-511000	Geldbezüge VB - Handwerkliche Verwendung	2211	3211	20	224.788,85	274.700,00	-49.911,15	224.788,85	274.700,00	-49.911,15
1/240000-523000	Arbeiter Nicht Ganzjährig Beschäftigt	2211	3211	20	12.326,20	4.100,00	8.226,20	12.326,20	4.100,00	8.226,20
1/240000-565000	MehreLeistungsverguetungen	2211	3211	20	49,59	100,00	-50,41	49,59	100,00	-50,41
1/240000-569000	Sonstige Nebengebühren	2211	3211	20	2.341,61	2.600,00	-258,39	2.341,61	2.600,00	-258,39
1/240000-580000	Dgb für Familienbeihilfen	2212	3212	20	9.326,27	10.500,00	-1.173,73	9.326,27	10.500,00	-1.173,73
1/240000-582000	Sonst. Dgb zur Sozialen Sicherheit	2212	3212	20	47.324,05	55.700,00	-8.375,95	47.324,05	55.700,00	-8.375,95
1/240000-582100	Sonstige Dienstgeberbeiträge zur sozialen Sicherheit	2212	3212	20	3.399,00	4.300,00	-901,00	3.399,00	4.300,00	-901,00
1/240000-592000	Dotierung von Rückstellungen für Jubiläumszuwendungen	2214			1.628,34	3.900,00	-2.271,66	0,00	0,00	0,00
1/240000-600000	Strom	2222	3222	24	7.943,90	8.000,00	-56,10	7.943,90	8.000,00	-56,10
1/240000-600200	Wasser	2222	3222	24	577,91	1.000,00	-422,09	577,91	1.000,00	-422,09
1/240000-614000	Instandhaltung von Gebäuden - PG 010	2224	3224	24	4.329,02	1.300,00	3.029,02	4.329,02	1.300,00	3.029,02

		MVAG			Ergebnisrechnung			Finanzierungsrechnung		
		EH	FH	VCQU	RA 2021	VA 2021	RA - VA	RA 2021	VA 2021	RA - VA
1/240000-618000	Instandhaltung von Sonst. Anlagen - PG 030, 042	2224	3224	24	3.620,46	3.000,00	620,46	3.580,46	3.000,00	580,46
1/240000-630000	Postdienste	2222	3222	24	34,85	100,00	-65,15	34,85	100,00	-65,15
1/240000-631000	Telefon, Telegraf, Telex	2222	3222	24	2.531,97	2.500,00	31,97	2.632,16	2.500,00	132,16
1/240000-650000	Zinsen FSA + EM - 7-gruppiger KDG Schulgasse 4	2241	3241	25	1.537,97	1.700,00	-162,03	1.537,97	1.700,00	-162,03
1/240000-670000	Versicherungen	2222	3222	24	2.975,87	2.900,00	75,87	2.975,87	2.900,00	75,87
1/240000-680000	Planmäßige Abschreibung	2226			62.452,54	61.900,00	552,54	0,00	0,00	0,00
1/240000-700000	Pacht Photovoltaikanlage	2223	3223	24	1.468,80	1.400,00	68,80	1.468,80	1.400,00	68,80
1/240000-711000	Gemeindegebühren (Ausgaben)	2225	3225	24	2.630,77	1.700,00	930,77	2.630,77	1.700,00	930,77
1/240000-723000	Repräsentationsausgaben	2225	3225	24	532,29	100,00	432,29	532,29	100,00	432,29
1/240000-728000	Sonst. Leistungsentgelte an Firmen Schulungen	2225	3225	24	200,00	400,00	-200,00	200,00	400,00	-200,00
1/240000-728002	Entgelte für sonstige Leistungen	2225	3225	24	4.028,73	2.000,00	2.028,73	4.028,73	2.000,00	2.028,73
SU 22 / 32	Summe Aufwendungen / Auszahlungen operative Gebarung				430.015,81	471.700,00	-41.684,19	366.575,37	405.900,00	-39.324,63
SA 0 / SA 1	(0) Nettoergebnis (21 - 22) / (1) Geldfluss operative Gebarung (31 - 32)				-302.144,28	-311.100,00	8.955,72	-265.531,08	-298.900,00	33.368,92
SU 23	Summe Haushaltsrücklagen				0,00	0,00	0,00	0,00	0,00	0,00
SA00	Nettoergebnis nach Zuw./Entn. Haushaltsrücklagen (Saldo 0 +/- SU23)				-302.144,28	-311.100,00	8.955,72			
Investive Gebarung										
6/240000+301000	Kapitaltransfers von Ländern, Landesfonds und Landeskammern		3331	33	0,00	0,00	0,00	1.200,00	0,00	1.200,00
SU 33	Summe Einzahlungen investive Gebarung							1.200,00	0,00	1.200,00
1/240000-042000	Betriebsausstattung		3415	2 41	0,00	0,00	0,00	6.852,59	900,00	5.952,59
SU 34	Summe Auszahlungen investive Gebarung							6.852,59	900,00	5.952,59
SA2	Saldo (2) Geldfluss aus der Investiven Gebarung (33 - 34)							-5.652,59	-900,00	-4.752,59
SA3	Saldo (3) Nettofinanzierungssaldo (Saldo 1 + Saldo 2)							-271.183,67	-299.800,00	28.616,33
Finanzierungstätigkeit										
SU 35	Summe Einzahlungen aus der Finanzierungstätigkeit							0,00	0,00	0,00
1/240000-346000	Tilgung FSA + EM - 7-gruppiger KDG Schulgasse 4		3614	65	0,00	0,00	0,00	61.703,46	61.700,00	3,46
SU 36	Summe Auszahlungen aus der Finanzierungstätigkeit							61.703,46	61.700,00	3,46
SA4	Saldo (4) Geldfluss aus der Finanzierungstätigkeit (35 - 36)							-61.703,46	-61.700,00	-3,46
SA5	Saldo (5) Geldfluss aus der voranschlagswirksamen Gebarung (Saldo 3 + Saldo 4)							-332.887,13	-361.500,00	28.612,87
240100	Kindergärten BBG / KLE - Essensausgabe									
Operative Gebarung										
2/240100+810000	Essensbeiträge - BBG	2114	3114	13	79.491,98	72.000,00	7.491,98	79.443,23	72.000,00	7.443,23
SU 21 / 31	Summe Erträge / Einzahlungen operative Gebarung				79.491,98	72.000,00	7.491,98	79.443,23	72.000,00	7.443,23
1/240100-511000	Geldbezüge VB - Handwerkliche Verwendung	2211	3211	20	26.834,92	27.200,00	-365,08	26.834,92	27.200,00	-365,08

		MVAG MVAG VCQU			Ergebnisrechnung			Finanzierungsrechnung		
		EH	FH		RA 2021	VA 2021	RA - VA	RA 2021	VA 2021	RA - VA
1/240100-569000	Sonstige Nebengebühren	2211	3211	20	117,25	200,00	-82,75	117,25	200,00	-82,75
1/240100-580000	Dgb für Familienbeihilfen	2212	3212	20	1.051,04	1.100,00	-48,96	1.051,04	1.100,00	-48,96
1/240100-582000	Sonst. Dgb zur Sozialen Sicherheit	2212	3212	20	5.366,84	5.500,00	-133,16	5.366,84	5.500,00	-133,16
1/240100-582100	Sonstige Dienstgeberbeiträge zur sozialen Sicherheit	2212	3212	20	409,36	500,00	-90,64	409,36	500,00	-90,64
1/240100-592000	Dotierung von Rückstellungen für Jubiläumsszuwendungen	2214			197,66	1.800,00	-1.602,34	0,00	0,00	0,00
1/240100-728000	Sonstige Leistungsentgelte - Essen für BISAMBERG	2225	3225	24	73.994,84	69.000,00	4.994,84	73.544,30	69.000,00	4.544,30
SU 22 / 32	Summe Aufwendungen / Auszahlungen operative Gebarung				107.971,91	105.300,00	2.671,91	107.323,71	103.500,00	3.823,71
SA 0 / SA 1	(0) Nettoergebnis (21 - 22) / (1) Geldfluss operative Gebarung (31 - 32)				-28.479,93	-33.300,00	4.820,07	-27.880,48	-31.500,00	3.619,52
SU 23	Summe Haushaltsrücklagen				0,00	0,00	0,00	0,00	0,00	0,00
SA00	Nettoergebnis nach Zuw./Entn. Haushaltsrücklagen (Saldo 0 +/- SU23)				-28.479,93	-33.300,00	4.820,07			
Investive Gebarung										
SU 33	Summe Einzahlungen investive Gebarung							0,00	0,00	0,00
SU 34	Summe Auszahlungen investive Gebarung							0,00	0,00	0,00
SA2	Saldo (2) Geldfluss aus der Investiven Gebarung (33 - 34)							0,00	0,00	0,00
SA3	Saldo (3) Nettofinanzierungssaldo (Saldo 1 + Saldo 2)							-27.880,48	-31.500,00	3.619,52
Finanzierungstätigkeit										
SU 35	Summe Einzahlungen aus der Finanzierungstätigkeit							0,00	0,00	0,00
SU 36	Summe Auszahlungen aus der Finanzierungstätigkeit							0,00	0,00	0,00
SA4	Saldo (4) Geldfluss aus der Finanzierungstätigkeit (35 - 36)							0,00	0,00	0,00
SA5	Saldo (5) Geldfluss aus der voranschlagswirksamen Gebarung (Saldo 3 + Saldo 4)							-27.880,48	-31.500,00	3.619,52
240200	Kindergärten KLE									
Operative Gebarung										
2/240200+810000	Elternbeiträge Bildungs- und Beschäftigungsmaterial - KDG KLE	2114	3114	13	2.258,90	3.200,00	-941,10	2.224,30	3.200,00	-975,70
2/240200+810100	Elternbeiträge - NM-Betreuung KLE	2114	3114	13	5.809,74	10.200,00	-4.390,26	6.075,24	10.200,00	-4.124,76
SU 21 / 31	Summe Erträge / Einzahlungen operative Gebarung				8.068,64	13.400,00	-5.331,36	8.299,54	13.400,00	-5.100,46
1/240200-400000	Geringwertige Wirtschaftsgüter - Grenze netto € 800,-	2221	3221	23	2.529,53	3.500,00	-970,47	4.143,37	3.500,00	643,37
1/240200-413100	Beitragsabrechnung	2221	3221	23	1.728,17	2.200,00	-471,83	1.639,17	2.200,00	-560,83
1/240200-430000	Lebensmittel	2221	3221	23	469,78	300,00	169,78	469,78	300,00	169,78
1/240200-454000	Reinigung	2221	3221	23	819,78	800,00	19,78	819,78	800,00	19,78
1/240200-456000	Schreib-, Zeichen- und sonstige Büromittel	2221	3221	23	124,97	0,00	124,97	124,97	0,00	124,97
1/240200-459000	Sonstige Verbrauchsgüter	2221	3221	23	266,03	700,00	-433,97	266,03	700,00	-433,97
1/240200-511000	Geldbezüge VB - Handwerkliche Verwendung	2211	3211	20	45.268,95	45.800,00	-531,05	45.268,95	45.800,00	-531,05

		MVAG			Ergebnisrechnung			Finanzierungsrechnung		
		EH	FH	VCQU	RA 2021	VA 2021	RA - VA	RA 2021	VA 2021	RA - VA
1/240200-523000	Arbeiter nicht ganzjährig beschäftigt	2211	3211	20	2.518,97	2.100,00	418,97	2.518,97	2.100,00	418,97
1/240200-565000	Mehrdienstleistungsvergütungen	2211	3211	20	105,81	200,00	-94,19	105,81	200,00	-94,19
1/240200-569000	Sonstige Nebengebühren	2211	3211	20	1.161,64	600,00	561,64	1.161,64	600,00	561,64
1/240200-580000	Dgb für Familienbeihilfen	2212	3212	20	1.913,09	1.900,00	13,09	1.913,09	1.900,00	13,09
1/240200-582000	Sonst. Dgb zur Sozialen Sicherheit	2212	3212	20	9.612,06	9.700,00	-87,94	9.612,06	9.700,00	-87,94
1/240200-582100	Sonstige Dienstgeberbeiträge zur sozialen Sicherheit	2212	3212	20	672,83	800,00	-127,17	672,83	800,00	-127,17
1/240200-592000	Dotierung von Rückstellungen für Jubiläumsszuwendungen	2214			203,76	500,00	-296,24	0,00	0,00	0,00
1/240200-600000	Strom - KLE	2222	3222	24	157,53	600,00	-442,47	157,53	600,00	-442,47
1/240200-600010	Gas - KLE	2222	3222	24	1.603,51	1.200,00	403,51	1.603,51	1.200,00	403,51
1/240200-600200	Wasser - KLE	2222	3222	24	137,95	200,00	-62,05	137,95	200,00	-62,05
1/240200-614000	Instandhaltung von Gebäuden KLE - PG 010	2224	3224	24	568,22	2.600,00	-2.031,78	568,22	2.600,00	-2.031,78
1/240200-618000	Instandhaltung von Sonst. Anlagen - PG 030, 042	2224	3224	24	1.285,62	1.000,00	285,62	1.245,62	1.000,00	245,62
1/240200-631000	Telefon, Telegraf, Telex	2222	3222	24	624,06	400,00	224,06	625,21	400,00	225,21
1/240200-670000	Versicherungen	2222	3222	24	786,79	800,00	-13,21	786,79	800,00	-13,21
1/240200-680000	Planmäßige Abschreibung	2226			487,38	300,00	187,38	0,00	0,00	0,00
1/240200-711000	Gemeindegebühren	2225	3225	24	519,07	600,00	-80,93	519,07	600,00	-80,93
1/240200-723000	Amtspauschalien und Repräsentationsaufwendungen	2225	3225	24	26,55	0,00	26,55	26,55	0,00	26,55
1/240200-728000	Sonst. Leistungsentgelte an Firmen Schulungen	2225	3225	24	0,00	100,00	-100,00	0,00	100,00	-100,00
1/240200-728002	Entgelte für sonstige Leistungen	2225	3225	24	856,25	0,00	856,25	856,25	0,00	856,25
SU 22 / 32	Summe Aufwendungen / Auszahlungen operative Gebarung				74.448,30	76.900,00	-2.451,70	75.243,15	76.100,00	-856,85
SA 0 / SA 1	(0) Nettoergebnis (21 - 22) / (1) Geldfluss operative Gebarung (31 - 32)				-66.379,66	-63.500,00	-2.879,66	-66.943,61	-62.700,00	-4.243,61
SU 23	Summe Haushaltsrücklagen				0,00	0,00	0,00	0,00	0,00	0,00
SA00	Nettoergebnis nach Zuw./Entn. Haushaltsrücklagen (Saldo 0 +/- SU23)				-66.379,66	-63.500,00	-2.879,66			
Investive Gebarung										
SU 33	Summe Einzahlungen investive Gebarung							0,00	0,00	0,00
1/240200-006000	Sonstige Grundstückseinrichtungen		3412	2 40	0,00	0,00	0,00	3.951,67	0,00	3.951,67
1/240200-042000	Betriebsausstattung		3415	2 41	0,00	0,00	0,00	0,00	800,00	-800,00
SU 34	Summe Auszahlungen investive Gebarung							3.951,67	800,00	3.151,67
SA2	Saldo (2) Geldfluss aus der Investiven Gebarung (33 - 34)							-3.951,67	-800,00	-3.151,67
SA3	Saldo (3) Nettofinanzierungssaldo (Saldo 1 + Saldo 2)							-70.895,28	-63.500,00	-7.395,28
Finanzierungstätigkeit										
SU 35	Summe Einzahlungen aus der Finanzierungstätigkeit							0,00	0,00	0,00
SU 36	Summe Auszahlungen aus der Finanzierungstätigkeit							0,00	0,00	0,00
SA4	Saldo (4) Geldfluss aus der Finanzierungstätigkeit (35 - 36)							0,00	0,00	0,00

		MVAG			Ergebnisrechnung			Finanzierungsrechnung		
		EH	FH	VCQU	RA 2021	VA 2021	RA - VA	RA 2021	VA 2021	RA - VA
SA5	Saldo (5) Geldfluss aus der voranschlagswirksamen Gebarung (Saldo 3 + Saldo 4)							-70.895,28	-63.500,00	-7.395,28
240300	Kindergärten									
	Operative Gebarung									
2/240300+810000	Essensbeiträge KDG KLE	2114	3114	13	7.768,19	10.000,00	-2.231,81	7.624,50	10.000,00	-2.375,50
SU 21 / 31	Summe Erträge / Einzahlungen operative Gebarung				7.768,19	10.000,00	-2.231,81	7.624,50	10.000,00	-2.375,50
1/240300-510000	Geldbezüge Vb - Verwaltung	2211	3211	20	2.523,09	2.600,00	-76,91	2.523,09	2.600,00	-76,91
1/240300-580000	Dgb für Familienbeihilfen	2212	3212	20	98,33	200,00	-101,67	98,33	200,00	-101,67
1/240300-582000	Sonst. Dgb zur Sozialen Sicherheit	2212	3212	20	502,52	600,00	-97,48	502,52	600,00	-97,48
1/240300-582100	Sonstige Dienstgeberbeiträge zur sozialen Sicherheit	2212	3212	20	38,12	100,00	-61,88	38,12	100,00	-61,88
1/240300-728000	Sonstige Leistungsentgelte Essen für KDG KLE	2225	3225	24	7.427,90	8.000,00	-572,10	7.358,16	8.000,00	-641,84
SU 22 / 32	Summe Aufwendungen / Auszahlungen operative Gebarung				10.589,96	11.500,00	-910,04	10.520,22	11.500,00	-979,78
SA 0 / SA 1	(0) Nettoergebnis (21 - 22) / (1) Geldfluss operative Gebarung (31 - 32)				-2.821,77	-1.500,00	-1.321,77	-2.895,72	-1.500,00	-1.395,72
SU 23	Summe Haushaltsrücklagen				0,00	0,00	0,00	0,00	0,00	0,00
SA00	Nettoergebnis nach Zuw./Entn. Haushaltsrücklagen (Saldo 0 +/- SU23)				-2.821,77	-1.500,00	-1.321,77			
	Investive Gebarung									
SU 33	Summe Einzahlungen investive Gebarung							0,00	0,00	0,00
SU 34	Summe Auszahlungen investive Gebarung							0,00	0,00	0,00
SA2	Saldo (2) Geldfluss aus der Investiven Gebarung (33 - 34)							0,00	0,00	0,00
SA3	Saldo (3) Nettofinanzierungssaldo (Saldo 1 + Saldo 2)							-2.895,72	-1.500,00	-1.395,72
	Finanzierungstätigkeit									
SU 35	Summe Einzahlungen aus der Finanzierungstätigkeit							0,00	0,00	0,00
SU 36	Summe Auszahlungen aus der Finanzierungstätigkeit							0,00	0,00	0,00
SA4	Saldo (4) Geldfluss aus der Finanzierungstätigkeit (35 - 36)							0,00	0,00	0,00
SA5	Saldo (5) Geldfluss aus der voranschlagswirksamen Gebarung (Saldo 3 + Saldo 4)							-2.895,72	-1.500,00	-1.395,72
25	Außerschulische Jugendberziehung									
250	Schülerhorte									
250000	Schülerhorte									
	Operative Gebarung									
SU 21 / 31	Summe Erträge / Einzahlungen operative Gebarung				0,00	0,00	0,00	0,00	0,00	0,00
1/250000-728100	Zusätzliche Förderung KT + ST	2225	3225	24	197.129,95	182.600,00	14.529,95	243.080,10	182.600,00	60.480,10
1/250000-757000	Förderungsbeitrag Schülertreff	2234	3234	27	15.248,50	16.300,00	-1.051,50	22.866,00	16.300,00	6.566,00
1/250000-757100	Förderungsbeitrag Kindergruppe	2234	3234	27	6.803,00	6.900,00	-97,00	6.803,00	6.900,00	-97,00

		MVAG	MVAG	VCQU	Ergebnisrechnung			Finanzierungsrechnung		
		EH	FH		RA 2021	VA 2021	RA - VA	RA 2021	VA 2021	RA - VA
1/250000-757200	PKZ Kinderbetreuung Nachbargemeinden	2234	3234	27	1.364,00	3.900,00	-2.536,00	1.364,00	3.900,00	-2.536,00
SU 22 / 32	Summe Aufwendungen / Auszahlungen operative Gebarung				220.545,45	209.700,00	10.845,45	274.113,10	209.700,00	64.413,10
SA 0 / SA 1	(0) Nettoergebnis (21 - 22) / (1) Geldfluss operative Gebarung (31 - 32)				-220.545,45	-209.700,00	-10.845,45	-274.113,10	-209.700,00	-64.413,10
SU 23	Summe Haushaltsrücklagen				0,00	0,00	0,00	0,00	0,00	0,00
SA00	Nettoergebnis nach Zuw./Entn. Haushaltsrücklagen (Saldo 0 +/- SU23)				-220.545,45	-209.700,00	-10.845,45			
Investive Gebarung										
SU 33	Summe Einzahlungen investive Gebarung							0,00	0,00	0,00
SU 34	Summe Auszahlungen investive Gebarung							0,00	0,00	0,00
SA2	Saldo (2) Geldfluss aus der Investiven Gebarung (33 - 34)							0,00	0,00	0,00
SA3	Saldo (3) Nettofinanzierungssaldo (Saldo 1 + Saldo 2)							-274.113,10	-209.700,00	-64.413,10
Finanzierungstätigkeit										
SU 35	Summe Einzahlungen aus der Finanzierungstätigkeit							0,00	0,00	0,00
SU 36	Summe Auszahlungen aus der Finanzierungstätigkeit							0,00	0,00	0,00
SA4	Saldo (4) Geldfluss aus der Finanzierungstätigkeit (35 - 36)							0,00	0,00	0,00
SA5	Saldo (5) Geldfluss aus der voranschlagswirksamen Gebarung (Saldo 3 + Saldo 4)							-274.113,10	-209.700,00	-64.413,10
259	Sonstige Einrichtungen und Maßnahmen									
259000	Sonstige Einrichtungen und Maßnahmen									
Operative Gebarung										
2/259000+816000	Kostenersätze	2114	3114	13	0,00	100,00	-100,00	0,00	100,00	-100,00
SU 21 / 31	Summe Erträge / Einzahlungen operative Gebarung				0,00	100,00	-100,00	0,00	100,00	-100,00
1/259000-757000	Jugendförderung (Veranstaltungen)	2234	3234	27	393,80	3.100,00	-2.706,20	393,80	3.100,00	-2.706,20
1/259000-757100	Jugendtreff BBG	2234	3234	27	974,29	800,00	174,29	974,29	800,00	174,29
SU 22 / 32	Summe Aufwendungen / Auszahlungen operative Gebarung				1.368,09	3.900,00	-2.531,91	1.368,09	3.900,00	-2.531,91
SA 0 / SA 1	(0) Nettoergebnis (21 - 22) / (1) Geldfluss operative Gebarung (31 - 32)				-1.368,09	-3.800,00	2.431,91	-1.368,09	-3.800,00	2.431,91
SU 23	Summe Haushaltsrücklagen				0,00	0,00	0,00	0,00	0,00	0,00
SA00	Nettoergebnis nach Zuw./Entn. Haushaltsrücklagen (Saldo 0 +/- SU23)				-1.368,09	-3.800,00	2.431,91			
Investive Gebarung										
SU 33	Summe Einzahlungen investive Gebarung							0,00	0,00	0,00
SU 34	Summe Auszahlungen investive Gebarung							0,00	0,00	0,00
SA2	Saldo (2) Geldfluss aus der Investiven Gebarung (33 - 34)							0,00	0,00	0,00
SA3	Saldo (3) Nettofinanzierungssaldo (Saldo 1 + Saldo 2)							-1.368,09	-3.800,00	2.431,91
Finanzierungstätigkeit										
SU 35	Summe Einzahlungen aus der Finanzierungstätigkeit							0,00	0,00	0,00
SU 36	Summe Auszahlungen aus der Finanzierungstätigkeit							0,00	0,00	0,00
SA4	Saldo (4) Geldfluss aus der Finanzierungstätigkeit (35 - 36)							0,00	0,00	0,00

		MVAG MVAG VCQU			Ergebnisrechnung			Finanzierungsrechnung		
		EH	FH		RA 2021	VA 2021	RA - VA	RA 2021	VA 2021	RA - VA
SA5	Saldo (5) Geldfluss aus der voranschlagswirksamen Gebarung (Saldo 3 + Saldo 4)							-1.368,09	-3.800,00	2.431,91
26	Sport und außerschulische Leibeserziehung									
262	Sportplätze									
262000	Sportanlage									
	Operative Gebarung									
2/262000+811000	Miete	2115	3115	14	10.501,52	10.600,00	-98,48	2.591,68	10.600,00	-8.008,32
2/262000+813000	Erträge aus der Auflösung von Investitionszuschüssen (Kapitaltransfers)	2127			1.649,48	3.200,00	-1.550,52	0,00	0,00	0,00
SU 21 / 31	Summe Erträge / Einzahlungen operative Gebarung				12.151,00	13.800,00	-1.649,00	2.591,68	10.600,00	-8.008,32
1/262000-614000	Instandhaltung von Gebaeuden	2224	3224	24	162,00	0,00	162,00	162,00	0,00	162,00
1/262000-670000	Versicherungen	2222	3222	24	1.221,04	1.200,00	21,04	1.221,04	1.200,00	21,04
1/262000-680000	Planmäßige Abschreibung	2226			23.038,51	23.000,00	38,51	0,00	0,00	0,00
1/262000-700000	Betriebskosten	2223	3223	24	17.806,01	21.100,00	-3.293,99	17.806,01	21.100,00	-3.293,99
SU 22 / 32	Summe Aufwendungen / Auszahlungen operative Gebarung				42.227,56	45.300,00	-3.072,44	19.189,05	22.300,00	-3.110,95
SA 0 / SA 1	(0) Nettoergebnis (21 - 22) / (1) Geldfluss operative Gebarung (31 - 32)				-30.076,56	-31.500,00	1.423,44	-16.597,37	-11.700,00	-4.897,37
SU 23	Summe Haushaltsrücklagen				0,00	0,00	0,00	0,00	0,00	0,00
SA00	Nettoergebnis nach Zuw./Entn. Haushaltsrücklagen (Saldo 0 +/- SU23)				-30.076,56	-31.500,00	1.423,44			
	Investive Gebarung									
SU 33	Summe Einzahlungen investive Gebarung							0,00	0,00	0,00
SU 34	Summe Auszahlungen investive Gebarung							0,00	0,00	0,00
SA2	Saldo (2) Geldfluss aus der Investiven Gebarung (33 - 34)							0,00	0,00	0,00
SA3	Saldo (3) Nettofinanzierungssaldo (Saldo 1 + Saldo 2)							-16.597,37	-11.700,00	-4.897,37
	Finanzierungstätigkeit									
SU 35	Summe Einzahlungen aus der Finanzierungstätigkeit							0,00	0,00	0,00
SU 36	Summe Auszahlungen aus der Finanzierungstätigkeit							0,00	0,00	0,00
SA4	Saldo (4) Geldfluss aus der Finanzierungstätigkeit (35 - 36)							0,00	0,00	0,00
SA5	Saldo (5) Geldfluss aus der voranschlagswirksamen Gebarung (Saldo 3 + Saldo 4)							-16.597,37	-11.700,00	-4.897,37
269	Sonstige Einrichtungen und Maßnahmen									
269000	Sonstige Einrichtungen und Maßnahmen									
	Operative Gebarung									
SU 21 / 31	Summe Erträge / Einzahlungen operative Gebarung				0,00	0,00	0,00	0,00	0,00	0,00
1/269000-600200	Wasser	2222	3222	24	46,47	100,00	-53,53	46,47	100,00	-53,53
1/269000-729000	Sportveranstaltungen	2225	3225	24	1.140,73	3.000,00	-1.859,27	1.140,73	3.000,00	-1.859,27
1/269000-757000	Subventionen an Sportvereine	2234	3234	27	10.020,00	10.600,00	-580,00	10.020,00	10.600,00	-580,00
SU 22 / 32	Summe Aufwendungen / Auszahlungen operative Gebarung				11.207,20	13.700,00	-2.492,80	11.207,20	13.700,00	-2.492,80

	MVAG	MVAG	VCQU	Ergebnisrechnung			Finanzierungsrechnung			
				EH	FH	RA 2021	VA 2021	RA - VA	RA 2021	VA 2021
SA 0 / SA 1	(0) Nettoergebnis (21 - 22) / (1) Geldfluss operative Gebarung (31 - 32)				-11.207,20	-13.700,00	2.492,80	-11.207,20	-13.700,00	2.492,80
SU 23	Summe Haushaltsrücklagen				0,00	0,00	0,00	0,00	0,00	0,00
SA00	Nettoergebnis nach Zuw./Entn. Haushaltsrücklagen (Saldo 0 +/- SU23)				-11.207,20	-13.700,00	2.492,80			
Investive Gebarung										
SU 33	Summe Einzahlungen investive Gebarung							0,00	0,00	0,00
SU 34	Summe Auszahlungen investive Gebarung							0,00	0,00	0,00
SA2	Saldo (2) Geldfluss aus der Investiven Gebarung (33 - 34)							0,00	0,00	0,00
SA3	Saldo (3) Nettofinanzierungssaldo (Saldo 1 + Saldo 2)							-11.207,20	-13.700,00	2.492,80
Finanzierungstätigkeit										
SU 35	Summe Einzahlungen aus der Finanzierungstätigkeit							0,00	0,00	0,00
SU 36	Summe Auszahlungen aus der Finanzierungstätigkeit							0,00	0,00	0,00
SA4	Saldo (4) Geldfluss aus der Finanzierungstätigkeit (35 - 36)							0,00	0,00	0,00
SA5	Saldo (5) Geldfluss aus der voranschlagswirksamen Gebarung (Saldo 3 + Saldo 4)							-11.207,20	-13.700,00	2.492,80
28	Forschung und Wissenschaft									
282	Studienbeihilfen									
282000	Unterricht, Erzieh. u. Wissenschaft Studienbeihilfen									
Operative Gebarung										
SU 21 / 31	Summe Erträge / Einzahlungen operative Gebarung				0,00	0,00	0,00	0,00	0,00	0,00
1/282000-768000	Fahrtkostenbeitrag f. Studierende	2234	3234	27	8.252,50	8.000,00	252,50	8.252,50	8.000,00	252,50
SU 22 / 32	Summe Aufwendungen / Auszahlungen operative Gebarung				8.252,50	8.000,00	252,50	8.252,50	8.000,00	252,50
SA 0 / SA 1	(0) Nettoergebnis (21 - 22) / (1) Geldfluss operative Gebarung (31 - 32)				-8.252,50	-8.000,00	-252,50	-8.252,50	-8.000,00	-252,50
SU 23	Summe Haushaltsrücklagen				0,00	0,00	0,00	0,00	0,00	0,00
SA00	Nettoergebnis nach Zuw./Entn. Haushaltsrücklagen (Saldo 0 +/- SU23)				-8.252,50	-8.000,00	-252,50			
Investive Gebarung										
SU 33	Summe Einzahlungen investive Gebarung							0,00	0,00	0,00
SU 34	Summe Auszahlungen investive Gebarung							0,00	0,00	0,00
SA2	Saldo (2) Geldfluss aus der Investiven Gebarung (33 - 34)							0,00	0,00	0,00
SA3	Saldo (3) Nettofinanzierungssaldo (Saldo 1 + Saldo 2)							-8.252,50	-8.000,00	-252,50
Finanzierungstätigkeit										
SU 35	Summe Einzahlungen aus der Finanzierungstätigkeit							0,00	0,00	0,00
SU 36	Summe Auszahlungen aus der Finanzierungstätigkeit							0,00	0,00	0,00
SA4	Saldo (4) Geldfluss aus der Finanzierungstätigkeit (35 - 36)							0,00	0,00	0,00
SA5	Saldo (5) Geldfluss aus der voranschlagswirksamen Gebarung (Saldo 3 + Saldo 4)							-8.252,50	-8.000,00	-252,50

		MVAG	MVAG	VCQU	Ergebnisrechnung			Finanzierungsrechnung		
		EH	FH		RA 2021	VA 2021	RA - VA	RA 2021	VA 2021	RA - VA
3 Kunst, Kultur und Kultus										
32	Musik und darstellende Kunst									
320	Ausbildung in Musik und darstellender Kunst									
320000	Ausbildung in Musik u. Darst. Kunst									
Operative Gebarung										
SU 21 / 31	Summe Erträge / Einzahlungen operative Gebarung				0,00	0,00	0,00	0,00	0,00	0,00
1/320000-631000	Telefon Musikschule Bbg/Leo	2222	3222	24	335,52	400,00	-64,48	334,94	400,00	-65,06
1/320000-680000	Planmäßige Abschreibung	2226			187,50	200,00	-12,50	0,00	0,00	0,00
1/320000-729000	Sonstige Ausgaben - Musikschule Bbg/Leo	2225	3225	24	0,00	1.000,00	-1.000,00	0,00	1.000,00	-1.000,00
1/320000-752000	Beiträge Musikschule Bisamberg/Leobendorf	2231	3231	26	209.846,29	209.800,00	46,29	209.846,29	209.800,00	46,29
SU 22 / 32	Summe Aufwendungen / Auszahlungen operative Gebarung				210.369,31	211.400,00	-1.030,69	210.181,23	211.200,00	-1.018,77
SA 0 / SA 1	(0) Nettoergebnis (21 - 22) / (1) Geldfluss operative Gebarung (31 - 32)				-210.369,31	-211.400,00	1.030,69	-210.181,23	-211.200,00	1.018,77
SU 23	Summe Haushaltsrücklagen				0,00	0,00	0,00	0,00	0,00	0,00
SA00	Nettoergebnis nach Zuw./Entn. Haushaltsrücklagen (Saldo 0 +/- SU23)				-210.369,31	-211.400,00	1.030,69			
Investive Gebarung										
SU 33	Summe Einzahlungen investive Gebarung							0,00	0,00	0,00
SU 34	Summe Auszahlungen investive Gebarung							0,00	0,00	0,00
SA2	Saldo (2) Geldfluss aus der Investiven Gebarung (33 - 34)							0,00	0,00	0,00
SA3	Saldo (3) Nettofinanzierungssaldo (Saldo 1 + Saldo 2)							-210.181,23	-211.200,00	1.018,77
Finanzierungstätigkeit										
SU 35	Summe Einzahlungen aus der Finanzierungstätigkeit							0,00	0,00	0,00
SU 36	Summe Auszahlungen aus der Finanzierungstätigkeit							0,00	0,00	0,00
SA4	Saldo (4) Geldfluss aus der Finanzierungstätigkeit (35 - 36)							0,00	0,00	0,00
SA5	Saldo (5) Geldfluss aus der voranschlagswirksamen Gebarung (Saldo 3 + Saldo 4)							-210.181,23	-211.200,00	1.018,77
321	Einrichtungen der Musikpflege									
321000	Einrichtungen der Musikpflege									
Operative Gebarung										
SU 21 / 31	Summe Erträge / Einzahlungen operative Gebarung				0,00	0,00	0,00	0,00	0,00	0,00
1/321000-757000	Laufende Zuschüsse an Musikkapelle	2234	3234	27	0,00	2.500,00	-2.500,00	0,00	2.500,00	-2.500,00
SU 22 / 32	Summe Aufwendungen / Auszahlungen operative Gebarung				0,00	2.500,00	-2.500,00	0,00	2.500,00	-2.500,00
SA 0 / SA 1	(0) Nettoergebnis (21 - 22) / (1) Geldfluss operative Gebarung (31 - 32)				0,00	-2.500,00	2.500,00	0,00	-2.500,00	2.500,00
SU 23	Summe Haushaltsrücklagen				0,00	0,00	0,00	0,00	0,00	0,00
SA00	Nettoergebnis nach Zuw./Entn. Haushaltsrücklagen (Saldo 0 +/- SU23)				0,00	-2.500,00	2.500,00			

	MVAG EH	MVAG FH	VCQU	Ergebnisrechnung			Finanzierungsrechnung		
				RA 2021	VA 2021	RA - VA	RA 2021	VA 2021	RA - VA
Investive Gebarung									
SU 33		Summe Einzahlungen investive Gebarung				0,00	0,00	0,00	
SU 34		Summe Auszahlungen investive Gebarung				0,00	0,00	0,00	
SA2		Saldo (2) Geldfluss aus der Investiven Gebarung (33 – 34)				0,00	0,00	0,00	
SA3		Saldo (3) Nettofinanzierungssaldo (Saldo 1 + Saldo 2)				0,00	-2.500,00	2.500,00	
Finanzierungstätigkeit									
SU 35		Summe Einzahlungen aus der Finanzierungstätigkeit				0,00	0,00	0,00	
SU 36		Summe Auszahlungen aus der Finanzierungstätigkeit				0,00	0,00	0,00	
SA4		Saldo (4) Geldfluss aus der Finanzierungstätigkeit (35 – 36)				0,00	0,00	0,00	
SA5		Saldo (5) Geldfluss aus der voranschlagswirksamen Gebarung (Saldo 3 + Saldo 4)				0,00	-2.500,00	2.500,00	
36 Heimatpflege									
361 Nichtwissenschaftliche Archive									
361000 Archive nicht wissenschaftlich									
Operative Gebarung									
SU 21 / 31		Summe Erträge / Einzahlungen operative Gebarung		0,00	0,00	0,00	0,00	0,00	0,00
1/361000-725000		Bibliothekserfordernisse - "Topothek" 2225 3225 24		900,48	1.200,00	-299,52	900,48	1.200,00	-299,52
SU 22 / 32		Summe Aufwendungen / Auszahlungen operative Gebarung		900,48	1.200,00	-299,52	900,48	1.200,00	-299,52
SA 0 / SA 1		(0) Nettoergebnis (21 - 22) / (1) Geldfluss operative Gebarung (31 – 32)		-900,48	-1.200,00	299,52	-900,48	-1.200,00	299,52
SU 23		Summe Haushaltsrücklagen		0,00	0,00	0,00	0,00	0,00	0,00
SA00		Nettoergebnis nach Zuw./Entn. Haushaltsrücklagen (Saldo 0 +/- SU23)		-900,48	-1.200,00	299,52			
Investive Gebarung									
SU 33		Summe Einzahlungen investive Gebarung				0,00	0,00	0,00	
SU 34		Summe Auszahlungen investive Gebarung				0,00	0,00	0,00	
SA2		Saldo (2) Geldfluss aus der Investiven Gebarung (33 – 34)				0,00	0,00	0,00	
SA3		Saldo (3) Nettofinanzierungssaldo (Saldo 1 + Saldo 2)				-900,48	-1.200,00	299,52	
Finanzierungstätigkeit									
SU 35		Summe Einzahlungen aus der Finanzierungstätigkeit				0,00	0,00	0,00	
SU 36		Summe Auszahlungen aus der Finanzierungstätigkeit				0,00	0,00	0,00	
SA4		Saldo (4) Geldfluss aus der Finanzierungstätigkeit (35 – 36)				0,00	0,00	0,00	
SA5		Saldo (5) Geldfluss aus der voranschlagswirksamen Gebarung (Saldo 3 + Saldo 4)				-900,48	-1.200,00	299,52	
362 Denkmalpflege									
362000 Denkmalpflege									
Operative Gebarung									
SU 21 / 31		Summe Erträge / Einzahlungen operative Gebarung		0,00	0,00	0,00	0,00	0,00	0,00

		MVAG			Ergebnisrechnung			Finanzierungsrechnung		
		EH	FH	VCQU	RA 2021	VA 2021	RA - VA	RA 2021	VA 2021	RA - VA
1/362000-619000	Instandhaltung Denkmäler / Ehrengräber	2224	3224	24	755,00	500,00	255,00	755,00	500,00	255,00
SU 22 / 32	Summe Aufwendungen / Auszahlungen operative Gebarung				755,00	500,00	255,00	755,00	500,00	255,00
SA 0 / SA 1	(0) Nettoergebnis (21 - 22) / (1) Geldfluss operative Gebarung (31 - 32)				-755,00	-500,00	-255,00	-755,00	-500,00	-255,00
SU 23	Summe Haushaltsrücklagen				0,00	0,00	0,00	0,00	0,00	0,00
SA00	Nettoergebnis nach Zuw./Entn. Haushaltsrücklagen (Saldo 0 +/- SU23)				-755,00	-500,00	-255,00			
Investive Gebarung										
SU 33	Summe Einzahlungen investive Gebarung							0,00	0,00	0,00
SU 34	Summe Auszahlungen investive Gebarung							0,00	0,00	0,00
SA2	Saldo (2) Geldfluss aus der Investiven Gebarung (33 - 34)							0,00	0,00	0,00
SA3	Saldo (3) Nettofinanzierungssaldo (Saldo 1 + Saldo 2)							-755,00	-500,00	-255,00
Finanzierungstätigkeit										
SU 35	Summe Einzahlungen aus der Finanzierungstätigkeit							0,00	0,00	0,00
SU 36	Summe Auszahlungen aus der Finanzierungstätigkeit							0,00	0,00	0,00
SA4	Saldo (4) Geldfluss aus der Finanzierungstätigkeit (35 - 36)							0,00	0,00	0,00
SA5	Saldo (5) Geldfluss aus der voranschlagswirksamen Gebarung (Saldo 3 + Saldo 4)							-755,00	-500,00	-255,00
363	Altstadterhaltung und Ortsbildpflege									
363000	Altstadterhaltung und. Ortsbildpflege									
Operative Gebarung										
2/363000+816000	Kostensätze f. sonst. Leistungen	2114	3114	13	162,41	100,00	62,41	171,93	100,00	71,93
2/363000+817000	Erträge aus der Auflösung von sonstigen Rückstellungen	2117			1.023,39	0,00	1.023,39	0,00	0,00	0,00
SU 21 / 31	Summe Erträge / Einzahlungen operative Gebarung				1.185,80	100,00	1.085,80	171,93	100,00	71,93
1/363000-400000	Geringwertige Wirtschaftsgüter - Grenze brutto € 800,-	2221	3221	23	4.997,91	800,00	4.197,91	5.138,19	800,00	4.338,19
1/363000-420000	Bepflanzung Grünanlagen - GWG	2221	3221	23	6.399,49	2.000,00	4.399,49	6.399,49	2.000,00	4.399,49
1/363000-459000	Sonstige Verbrauchsgüter	2221	3221	23	59,33	300,00	-240,67	59,33	300,00	-240,67
1/363000-511000	Geldbezüge VB - Handwerkliche Verwendung	2211	3211	20	85.690,43	107.400,00	-21.709,57	85.690,43	107.400,00	-21.709,57
1/363000-565000	Mehrdienstleistungsvergütungen	2211	3211	20	5.342,05	1.300,00	4.042,05	5.342,05	1.300,00	4.042,05
1/363000-569000	Sonstige Nebengebühren	2211	3211	20	8.010,46	11.100,00	-3.089,54	8.010,46	11.100,00	-3.089,54
1/363000-580000	Dgb für Familienbeihilfen	2212	3212	20	2.503,89	3.400,00	-896,11	2.503,89	3.400,00	-896,11
1/363000-582000	Sonst. Dgb zur Sozialen Sicherheit	2212	3212	20	20.075,01	24.100,00	-4.024,99	20.075,01	24.100,00	-4.024,99
1/363000-582100	Sonstige Dienstgeberbeiträge zur sozialen Sicherheit	2212	3212	20	822,51	1.200,00	-377,49	822,51	1.200,00	-377,49
1/363000-591000	Dotierung von Rückstellungen für Abfertigungen	2214			596,00	800,00	-204,00	0,00	0,00	0,00
1/363000-592000	Dotierung von Rückstellungen für Jubiläumswendungen	2214			2.548,54	3.500,00	-951,46	0,00	0,00	0,00
1/363000-600200	Wasser	2222	3222	24	255,74	200,00	55,74	251,52	200,00	51,52

		MVAG MVAG VCQU			Ergebnisrechnung			Finanzierungsrechnung		
		EH	FH	VCQU	RA 2021	VA 2021	RA - VA	RA 2021	VA 2021	RA - VA
1/363000-631000	Telefon, Telegraf, Telex	2222	3222	24	259,20	300,00	-40,80	259,20	300,00	-40,80
1/363000-728000	Sonstige Leistungsentgelte - Ortsbild	2225	3225	24	35.422,13	25.000,00	10.422,13	26.909,33	25.000,00	1.909,33
SU 22 / 32	Summe Aufwendungen / Auszahlungen operative Gebarung				172.982,69	181.400,00	-8.417,31	161.461,41	177.100,00	-15.638,59
SA 0 / SA 1	(0) Nettoergebnis (21 - 22) / (1) Geldfluss operative Gebarung (31 - 32)				-171.796,89	-181.300,00	9.503,11	-161.289,48	-177.000,00	15.710,52
SU 23	Summe Haushaltsrücklagen				0,00	0,00	0,00	0,00	0,00	0,00
SA00	Nettoergebnis nach Zuw./Entn. Haushaltsrücklagen (Saldo 0 +/- SU23)				-171.796,89	-181.300,00	9.503,11			
1/363000-120000	Roh-, Hilfs- und Baustoffe		3221	41	0,00	0,00	0,00	0,00	14.200,00	-14.200,00
SU 22 / 32	Summe Aufwendungen / Auszahlungen operative Gebarung				0,00	0,00	0,00	0,00	14.200,00	-14.200,00
Investive Gebarung										
SU 33	Summe Einzahlungen investive Gebarung							0,00	0,00	0,00
SU 34	Summe Auszahlungen investive Gebarung							0,00	0,00	0,00
SA2	Saldo (2) Geldfluss aus der Investiven Gebarung (33 - 34)							0,00	0,00	0,00
SA3	Saldo (3) Nettofinanzierungssaldo (Saldo 1 + Saldo 2)							-161.289,48	-191.200,00	29.910,52
Finanzierungstätigkeit										
SU 35	Summe Einzahlungen aus der Finanzierungstätigkeit							0,00	0,00	0,00
SU 36	Summe Auszahlungen aus der Finanzierungstätigkeit							0,00	0,00	0,00
SA4	Saldo (4) Geldfluss aus der Finanzierungstätigkeit (35 - 36)							0,00	0,00	0,00
SA5	Saldo (5) Geldfluss aus der voranschlagswirksamen Gebarung (Saldo 3 + Saldo 4)							-161.289,48	-191.200,00	29.910,52
369	Sonstige Einrichtungen und Maßnahmen									
369000	Sonstige Einrichtungen und Maßnahmen									
Operative Gebarung										
SU 21 / 31	Summe Erträge / Einzahlungen operative Gebarung				0,00	0,00	0,00	0,00	0,00	0,00
1/369000-723000	Repräsentationsausgaben	2225	3225	24	5.399,80	8.000,00	-2.600,20	5.339,80	8.000,00	-2.660,20
1/369000-728000	Entgelte für sonstige Leistungen	2225	3225	24	80,80	100,00	-19,20	80,80	100,00	-19,20
SU 22 / 32	Summe Aufwendungen / Auszahlungen operative Gebarung				5.480,60	8.100,00	-2.619,40	5.420,60	8.100,00	-2.679,40
SA 0 / SA 1	(0) Nettoergebnis (21 - 22) / (1) Geldfluss operative Gebarung (31 - 32)				-5.480,60	-8.100,00	2.619,40	-5.420,60	-8.100,00	2.679,40
SU 23	Summe Haushaltsrücklagen				0,00	0,00	0,00	0,00	0,00	0,00
SA00	Nettoergebnis nach Zuw./Entn. Haushaltsrücklagen (Saldo 0 +/- SU23)				-5.480,60	-8.100,00	2.619,40			
Investive Gebarung										
SU 33	Summe Einzahlungen investive Gebarung							0,00	0,00	0,00
SU 34	Summe Auszahlungen investive Gebarung							0,00	0,00	0,00
SA2	Saldo (2) Geldfluss aus der Investiven Gebarung (33 - 34)							0,00	0,00	0,00
SA3	Saldo (3) Nettofinanzierungssaldo (Saldo 1 + Saldo 2)							-5.420,60	-8.100,00	2.679,40
Finanzierungstätigkeit										
SU 35	Summe Einzahlungen aus der Finanzierungstätigkeit							0,00	0,00	0,00
SU 36	Summe Auszahlungen aus der Finanzierungstätigkeit							0,00	0,00	0,00
SA4	Saldo (4) Geldfluss aus der Finanzierungstätigkeit (35 - 36)							0,00	0,00	0,00

		MVAG MVAG VCQU			Ergebnisrechnung			Finanzierungsrechnung		
		EH	FH		RA 2021	VA 2021	RA - VA	RA 2021	VA 2021	RA - VA
SA5	Saldo (5) Geldfluss aus der voranschlagswirksamen Gebarung (Saldo 3 + Saldo 4)							-5.420,60	-8.100,00	2.679,40
38	Sonstige Kulturpflege									
380	Einrichtungen der Kulturpflege									
380000	Einrichtungen der Kulturpflege									
Operative Gebarung										
SU 21 / 31	Summe Erträge / Einzahlungen operative Gebarung				0,00	0,00	0,00	0,00	0,00	0,00
1/380000-680000	Planmäßige Abschreibung	2226			150,82	200,00	-49,18	0,00	0,00	0,00
SU 22 / 32	Summe Aufwendungen / Auszahlungen operative Gebarung				150,82	200,00	-49,18	0,00	0,00	0,00
SA 0 / SA 1	(0) Nettoergebnis (21 - 22) / (1) Geldfluss operative Gebarung (31 - 32)				-150,82	-200,00	49,18	0,00	0,00	0,00
SU 23	Summe Haushaltsrücklagen				0,00	0,00	0,00	0,00	0,00	0,00
SA00	Nettoergebnis nach Zuw./Entn. Haushaltsrücklagen (Saldo 0 +/- SU23)				-150,82	-200,00	49,18			
Investive Gebarung										
SU 33	Summe Einzahlungen investive Gebarung							0,00	0,00	0,00
SU 34	Summe Auszahlungen investive Gebarung							0,00	0,00	0,00
SA2	Saldo (2) Geldfluss aus der Investiven Gebarung (33 - 34)							0,00	0,00	0,00
SA3	Saldo (3) Nettofinanzierungssaldo (Saldo 1 + Saldo 2)							0,00	0,00	0,00
Finanzierungstätigkeit										
SU 35	Summe Einzahlungen aus der Finanzierungstätigkeit							0,00	0,00	0,00
SU 36	Summe Auszahlungen aus der Finanzierungstätigkeit							0,00	0,00	0,00
SA4	Saldo (4) Geldfluss aus der Finanzierungstätigkeit (35 - 36)							0,00	0,00	0,00
SA5	Saldo (5) Geldfluss aus der voranschlagswirksamen Gebarung (Saldo 3 + Saldo 4)							0,00	0,00	0,00
381	Maßnahmen der Kulturpflege									
381000	Maßnahmen der Kulturpflege									
Operative Gebarung										
2/381000+810000	Einnahmen aus Veranstaltungen	2114	3114	13	381,90	8.000,00	-7.618,10	381,90	8.000,00	-7.618,10
2/381000+810010	Einnahmen 50 Jahre Feier	2114	3114	13	33.033,04	58.300,00	-25.266,96	33.033,04	58.300,00	-25.266,96
2/381000+810100	Sonstige Einnahmen	2114	3114	13	1.117,58	2.500,00	-1.382,42	1.117,58	2.500,00	-1.382,42
SU 21 / 31	Summe Erträge / Einzahlungen operative Gebarung				34.532,52	68.800,00	-34.267,48	34.532,52	68.800,00	-34.267,48
1/381000-400000	Geringwertige Wirtschaftsgüter - Grenze netto € 800,-	2221	3221	23	117,71	0,00	117,71	117,71	0,00	117,71
1/381000-456000	Schreib-, Zeichen- und sonstige Büromittel	2221	3221	23	118,14	1.400,00	-1.281,86	39,99	1.400,00	-1.360,01
1/381000-680000	Planmäßige Abschreibung	2226			305,36	300,00	5,36	0,00	0,00	0,00
1/381000-728001	50 Jahre Feier	2225	3225	24	41.760,58	59.500,00	-17.739,42	46.708,41	59.500,00	-12.791,59

		MVAG			Ergebnisrechnung			Finanzierungsrechnung		
		EH	FH	VCQU	RA 2021	VA 2021	RA - VA	RA 2021	VA 2021	RA - VA
1/381000-757000	Subventionen / Förderungen	2234	3234	27	0,00	4.500,00	-4.500,00	0,00	4.500,00	-4.500,00
SU 22 / 32	Summe Aufwendungen / Auszahlungen operative Gebarung				42.301,79	65.700,00	-23.398,21	46.866,11	65.400,00	-18.533,89
SA 0 / SA 1	(0) Nettoergebnis (21 - 22) / (1) Geldfluss operative Gebarung (31 - 32)				-7.769,27	3.100,00	-10.869,27	-12.333,59	3.400,00	-15.733,59
SU 23	Summe Haushaltsrücklagen				0,00	0,00	0,00	0,00	0,00	0,00
SA00	Nettoergebnis nach Zuw./Entn. Haushaltsrücklagen (Saldo 0 +/- SU23)				-7.769,27	3.100,00	-10.869,27			
Investive Gebarung										
SU 33	Summe Einzahlungen investive Gebarung							0,00	0,00	0,00
1/381000-042000	Betriebsausstattung		3415	2 41	0,00	0,00	0,00	0,00	14.000,00	-14.000,00
SU 34	Summe Auszahlungen investive Gebarung							0,00	14.000,00	-14.000,00
SA2	Saldo (2) Geldfluss aus der Investiven Gebarung (33 - 34)							0,00	-14.000,00	14.000,00
SA3	Saldo (3) Nettofinanzierungssaldo (Saldo 1 + Saldo 2)							-12.333,59	-10.600,00	-1.733,59
Finanzierungstätigkeit										
SU 35	Summe Einzahlungen aus der Finanzierungstätigkeit							0,00	0,00	0,00
SU 36	Summe Auszahlungen aus der Finanzierungstätigkeit							0,00	0,00	0,00
SA4	Saldo (4) Geldfluss aus der Finanzierungstätigkeit (35 - 36)							0,00	0,00	0,00
SA5	Saldo (5) Geldfluss aus der voranschlagswirksamen Gebarung (Saldo 3 + Saldo 4)							-12.333,59	-10.600,00	-1.733,59
381100	Maßnahmen der Kulturpflege									
Operative Gebarung										
2/381100+810000	Erträge aus Veranstaltungen NEU	2114	3114	13	0,00	2.000,00	-2.000,00	0,00	2.000,00	-2.000,00
2/381100+810100	Sonstige Einnahmen	2114	3114	13	496,75	0,00	496,75	496,75	0,00	496,75
SU 21 / 31	Summe Erträge / Einzahlungen operative Gebarung				496,75	2.000,00	-1.503,25	496,75	2.000,00	-1.503,25
1/381100-400000	Geringwertige Wirtschaftsgüter (GWG)	2221	3221	23	68,05	0,00	68,05	68,05	0,00	68,05
1/381100-456000	Schreib-, Zeichen- und sonstige Büromittel	2221	3221	23	299,04	0,00	299,04	299,04	0,00	299,04
1/381100-680000	Planmäßige Abschreibung	2226			1.061,05	0,00	1.061,05	0,00	0,00	0,00
1/381100-728002	Entgelte für sonstige Leistungen	2225	3225	24	4.073,60	0,00	4.073,60	4.211,45	0,00	4.211,45
1/381100-728003	Entgelte für sonstige Leistungen - Mehrwegbechersystem	2225	3225	24	2.858,96	3.000,00	-141,04	70,96	3.000,00	-2.929,04
1/381100-757000	Subventionen / Förderungen	2234	3234	27	2.100,00	0,00	2.100,00	2.100,00	0,00	2.100,00
SU 22 / 32	Summe Aufwendungen / Auszahlungen operative Gebarung				10.460,70	3.000,00	7.460,70	6.749,50	3.000,00	3.749,50
SA 0 / SA 1	(0) Nettoergebnis (21 - 22) / (1) Geldfluss operative Gebarung (31 - 32)				-9.963,95	-1.000,00	-8.963,95	-6.252,75	-1.000,00	-5.252,75
SU 23	Summe Haushaltsrücklagen				0,00	0,00	0,00	0,00	0,00	0,00
SA00	Nettoergebnis nach Zuw./Entn. Haushaltsrücklagen (Saldo 0 +/- SU23)				-9.963,95	-1.000,00	-8.963,95			
Investive Gebarung										
SU 33	Summe Einzahlungen investive Gebarung							0,00	0,00	0,00
1/381100-042000	Amts-, Betriebs- und Geschäftsausstattung		3415	2 41	0,00	0,00	0,00	10.610,48	0,00	10.610,48
SU 34	Summe Auszahlungen investive Gebarung							10.610,48	0,00	10.610,48

	MVAG	MVAG	VCQU	Ergebnisrechnung			Finanzierungsrechnung			
				EH	FH		RA 2021	VA 2021	RA - VA	RA 2021
SA2								-10.610,48	0,00	-10.610,48
SA3								-16.863,23	-1.000,00	-15.863,23
Finanzierungstätigkeit										
SU 35								0,00	0,00	0,00
SU 36								0,00	0,00	0,00
SA4								0,00	0,00	0,00
SA5								-16.863,23	-1.000,00	-15.863,23
39 Kultus										
390 Kirchliche Angelegenheiten										
390000 Kirchliche Angelegenheiten										
Operative Gebarung										
SU 21 / 31								0,00	0,00	0,00
1/390000-757000				2234	3234	27		0,00	800,00	-800,00
SU 22 / 32								0,00	800,00	-800,00
SA 0 / SA 1								0,00	-800,00	800,00
SU 23								0,00	0,00	0,00
SA00								0,00	-800,00	800,00
Investive Gebarung										
SU 33								0,00	0,00	0,00
SU 34								0,00	0,00	0,00
SA2								0,00	0,00	0,00
SA3								0,00	-800,00	800,00
Finanzierungstätigkeit										
SU 35								0,00	0,00	0,00
SU 36								0,00	0,00	0,00
SA4								0,00	0,00	0,00
SA5								0,00	-800,00	800,00

		MVAG	MVAG	VCQU	Ergebnisrechnung			Finanzierungsrechnung		
		EH	FH		RA 2021	VA 2021	RA - VA	RA 2021	VA 2021	RA - VA
4 Soziale Wohlfahrt und Wohnbauförderung										
41	Allgemeine öffentliche Wohlfahrt									
419	Sonstige Einrichtungen und Maßnahmen									
419000	Sonstige Einrichtungen und Maßnahmen									
Operative Gebarung										
SU 21 / 31	Summe Erträge / Einzahlungen operative Gebarung				0,00	0,00	0,00	0,00	0,00	0,00
1/419000-751000	Soz.Hilfe - Wohnsitzgemeindebeitrag	2231	3231	26	14.813,00	10.000,00	4.813,00	14.813,00	10.000,00	4.813,00
1/419000-751100	Sozialhilfeumlage	2231	3231	26	673.851,33	656.000,00	17.851,33	673.851,33	656.000,00	17.851,33
SU 22 / 32	Summe Aufwendungen / Auszahlungen operative Gebarung				688.664,33	666.000,00	22.664,33	688.664,33	666.000,00	22.664,33
SA 0 / SA 1	(0) Nettoergebnis (21 - 22) / (1) Geldfluss operative Gebarung (31 - 32)				-688.664,33	-666.000,00	-22.664,33	-688.664,33	-666.000,00	-22.664,33
SU 23	Summe Haushaltsrücklagen				0,00	0,00	0,00	0,00	0,00	0,00
SA00	Nettoergebnis nach Zuw./Entn. Haushaltsrücklagen (Saldo 0 +/- SU23)				-688.664,33	-666.000,00	-22.664,33			
Investive Gebarung										
SU 33	Summe Einzahlungen investive Gebarung							0,00	0,00	0,00
SU 34	Summe Auszahlungen investive Gebarung							0,00	0,00	0,00
SA2	Saldo (2) Geldfluss aus der Investiven Gebarung (33 - 34)							0,00	0,00	0,00
SA3	Saldo (3) Nettofinanzierungssaldo (Saldo 1 + Saldo 2)							-688.664,33	-666.000,00	-22.664,33
Finanzierungstätigkeit										
SU 35	Summe Einzahlungen aus der Finanzierungstätigkeit							0,00	0,00	0,00
SU 36	Summe Auszahlungen aus der Finanzierungstätigkeit							0,00	0,00	0,00
SA4	Saldo (4) Geldfluss aus der Finanzierungstätigkeit (35 - 36)							0,00	0,00	0,00
SA5	Saldo (5) Geldfluss aus der voranschlagswirksamen Gebarung (Saldo 3 + Saldo 4)							-688.664,33	-666.000,00	-22.664,33
42	Freie Wohlfahrt									
426	Flüchtlingshilfe									
426000	Flüchtlingshilfe									
Operative Gebarung										
2/426000+829000	Spenden	2116	3116	18	2.292,00	0,00	2.292,00	2.292,00	0,00	2.292,00
SU 21 / 31	Summe Erträge / Einzahlungen operative Gebarung				2.292,00	0,00	2.292,00	2.292,00	0,00	2.292,00
1/426000-768001	Zuwendungen u. Unterstützung	2234	3234	27	2.102,99	800,00	1.302,99	2.494,99	800,00	1.694,99
SU 22 / 32	Summe Aufwendungen / Auszahlungen operative Gebarung				2.102,99	800,00	1.302,99	2.494,99	800,00	1.694,99
SA 0 / SA 1	(0) Nettoergebnis (21 - 22) / (1) Geldfluss operative Gebarung (31 - 32)				189,01	-800,00	989,01	-202,99	-800,00	597,01
SU 23	Summe Haushaltsrücklagen				0,00	0,00	0,00	0,00	0,00	0,00
SA00	Nettoergebnis nach Zuw./Entn. Haushaltsrücklagen (Saldo 0 +/- SU23)				189,01	-800,00	989,01			

	MVAG	MVAG	VCQU	Ergebnisrechnung			Finanzierungsrechnung			
				EH	FH		RA 2021	VA 2021	RA - VA	RA 2021
Investive Gebarung										
SU 33								0,00	0,00	0,00
SU 34								0,00	0,00	0,00
SA2								0,00	0,00	0,00
SA3								-202,99	-800,00	597,01
Finanzierungstätigkeit										
SU 35								0,00	0,00	0,00
SU 36								0,00	0,00	0,00
SA4								0,00	0,00	0,00
SA5								-202,99	-800,00	597,01
429										
429000										
Operative Gebarung										
2/429000+829000	Ausflugsbeiträge Senioren	2116	3116	18	0,00	5.000,00	-5.000,00	0,00	5.000,00	-5.000,00
SU 21 / 31	Summe Erträge / Einzahlungen operative Gebarung				0,00	5.000,00	-5.000,00	0,00	5.000,00	-5.000,00
1/429000-680000	Planmäßige Abschreibung	2226			3.760,49	3.800,00	-39,51	0,00	0,00	0,00
1/429000-728000	Freie Wohlfahrt Seniorenbetreuung - neu	2225	3225	24	54,00	9.000,00	-8.946,00	54,00	9.000,00	-8.946,00
SU 22 / 32	Summe Aufwendungen / Auszahlungen operative Gebarung				3.814,49	12.800,00	-8.985,51	54,00	9.000,00	-8.946,00
SA 0 / SA 1	(0) Nettoergebnis (21 - 22) / (1) Geldfluss operative Gebarung (31 - 32)				-3.814,49	-7.800,00	3.985,51	-54,00	-4.000,00	3.946,00
SU 23	Summe Haushaltsrücklagen				0,00	0,00	0,00	0,00	0,00	0,00
SA00	Nettoergebnis nach Zuw./Entn. Haushaltsrücklagen (Saldo 0 +/- SU23)				-3.814,49	-7.800,00	3.985,51			
Investive Gebarung										
SU 33	Summe Einzahlungen investive Gebarung							0,00	0,00	0,00
SU 34	Summe Auszahlungen investive Gebarung							0,00	0,00	0,00
SA2	Saldo (2) Geldfluss aus der Investiven Gebarung (33 - 34)							0,00	0,00	0,00
SA3	Saldo (3) Nettofinanzierungssaldo (Saldo 1 + Saldo 2)							-54,00	-4.000,00	3.946,00
Finanzierungstätigkeit										
SU 35	Summe Einzahlungen aus der Finanzierungstätigkeit							0,00	0,00	0,00
SU 36	Summe Auszahlungen aus der Finanzierungstätigkeit							0,00	0,00	0,00
SA4	Saldo (4) Geldfluss aus der Finanzierungstätigkeit (35 - 36)							0,00	0,00	0,00
SA5	Saldo (5) Geldfluss aus der voranschlagswirksamen Gebarung (Saldo 3 + Saldo 4)							-54,00	-4.000,00	3.946,00
429100	Soz. Wohlfahrt u. Wohnbauförderung Sonst. Einrichtungen u. Maßnahmen									
Operative Gebarung										
2/429100+811000	Sozialbetrieb - Mehrzweckraum	2115	3115	14	860,00	2.800,00	-1.940,00	860,00	2.800,00	-1.940,00
2/429100+811100	Sozialbetrieb - Tagesbetreuung	2115	3115	14	0,00	2.000,00	-2.000,00	0,00	2.000,00	-2.000,00

		MVAG			Ergebnisrechnung			Finanzierungsrechnung		
		EH	FH	VCQU	RA 2021	VA 2021	RA - VA	RA 2021	VA 2021	RA - VA
2/429100+816000	Kostenbeiträge (Kostensätze) für sonstige Leistungen	2114	3114	13	377,13	0,00	377,13	377,13	0,00	377,13
SU 21 / 31	Summe Erträge / Einzahlungen operative Gebarung				1.237,13	4.800,00	-3.562,87	1.237,13	4.800,00	-3.562,87
1/429100-400000	Geringwertige Wirtschaftsgüter - Grenze netto € 800,-	2221	3221	23	3.611,13	1.700,00	1.911,13	3.611,13	1.700,00	1.911,13
1/429100-454000	Sozialbereich - Reinigungsmittel	2221	3221	23	0,00	200,00	-200,00	0,00	200,00	-200,00
1/429100-511000	Sozialbereich - Geldbezüge VB Reinigungskraft	2211	3211	20	3.751,22	3.800,00	-48,78	3.751,22	3.800,00	-48,78
1/429100-565000	Sozialbereich - Mehrleistungsverg.	2211	3211	20	8,78	0,00	8,78	8,78	0,00	8,78
1/429100-569000	Sozialbereich - Sonstige Nebengeb.	2211	3211	20	24,62	100,00	-75,38	24,62	100,00	-75,38
1/429100-580000	Sozialbereich -Dgb f. Familienbeih.	2212	3212	20	147,57	200,00	-52,43	147,57	200,00	-52,43
1/429100-582000	Sozialbereich - Sonst. Dgb zur Sozialen Sicherheit	2212	3212	20	793,04	800,00	-6,96	793,04	800,00	-6,96
1/429100-591000	Dotierung von Rückstellungen für Abfertigungen	2214			43,05	100,00	-56,95	0,00	0,00	0,00
1/429100-600000	Sozialbereich - Strom	2222	3222	24	230,67	300,00	-69,33	230,67	300,00	-69,33
1/429100-600010	Sozialbereich - Gas	2222	3222	24	1.115,95	1.800,00	-684,05	1.115,95	1.800,00	-684,05
1/429100-600200	Sozialbetrieb - Wasser	2222	3222	24	499,62	600,00	-100,38	499,62	600,00	-100,38
1/429100-614000	Sozialbereich - Instandhaltung v. Gebäuden	2224	3224	24	0,00	500,00	-500,00	0,00	500,00	-500,00
1/429100-618000	Instandhaltung von Sonst. anlagen - PG 030, 042	2224	3224	24	273,33	0,00	273,33	273,33	0,00	273,33
1/429100-631000	Sozialbereich - Telefon/Internet	2222	3222	24	602,53	700,00	-97,47	602,53	700,00	-97,47
1/429100-650000	Zinsen	2241	3241	25	7.642,68	6.300,00	1.342,68	7.642,68	6.300,00	1.342,68
1/429100-670000	Sozialbetrieb - Versicherungen	2222	3222	24	264,25	300,00	-35,75	264,25	300,00	-35,75
1/429100-700100	Sozialbereich - Betriebskosten	2223	3223	24	3.190,11	3.400,00	-209,89	3.190,11	3.400,00	-209,89
1/429100-700300	Sozialbetrieb - Instandhaltungsb.	2223	3223	24	318,68	400,00	-81,32	318,68	400,00	-81,32
1/429100-700400	Sozialbetrieb - BK Brandmeldeanlage	2223	3223	24	1.525,68	1.300,00	225,68	1.525,68	1.300,00	225,68
1/429100-723000	Amtspauschalien und Repräsentationsaufwendungen	2225	3225	24	40,23	0,00	40,23	40,23	0,00	40,23
1/429100-728003	Entgelte für sonstige Leistungen / Tagesbetreuung	2225	3225	24	0,00	12.000,00	-12.000,00	0,00	12.000,00	-12.000,00
1/429100-729000	Diverse Veranstaltungen u. Vorträge	2225	3225	24	0,00	200,00	-200,00	0,00	200,00	-200,00
SU 22 / 32	Summe Aufwendungen / Auszahlungen operative Gebarung				24.083,14	34.700,00	-10.616,86	24.040,09	34.600,00	-10.559,91
SA 0 / SA 1	(0) Nettoergebnis (21 - 22) / (1) Geldfluss operative Gebarung (31 - 32)				-22.846,01	-29.900,00	7.053,99	-22.802,96	-29.800,00	6.997,04
1/429100-794001	Zuweisung an RL BW - Ansparung Restwert	2401			36.015,54	36.000,00	-15,54	0,00	0,00	0,00
SU 23	Summe Haushaltsrücklagen				-36.015,54	-36.000,00	-15,54	0,00	0,00	0,00
SA00	Nettoergebnis nach Zuw./Entn. Haushaltsrücklagen (Saldo 0 +/- SU23)				-58.861,55	-65.900,00	7.038,45			
Investive Gebarung										
SU 33	Summe Einzahlungen investive Gebarung							0,00	0,00	0,00

	MVAG	MVAG	VCQU	Ergebnisrechnung			Finanzierungsrechnung			
				EH	FH	RA 2021	VA 2021	RA - VA	RA 2021	VA 2021
SU 34								0,00	0,00	0,00
SA2								0,00	0,00	0,00
SA3								-22.802,96	-29.800,00	6.997,04
Finanzierungstätigkeit										
SU 35								0,00	0,00	0,00
1/429100-310000								6.799,42	6.900,00	-100,58
SU 36								6.799,42	6.900,00	-100,58
SA4								-6.799,42	-6.900,00	100,58
SA5								-29.602,38	-36.700,00	7.097,62
429200 Soz. Wohlfahrt u. Wohnbauförderung Sonst. Einrichtungen u. Maßnahmen										
Operative Gebarung										
2/429200+811000								56.746,96	60.000,00	-3.253,04
2/429200+811100								3.985,14	5.100,00	-1.114,86
2/429200+811200								3.037,19	3.200,00	-162,81
SU 21 / 31								63.769,29	68.300,00	-4.530,71
1/429200-600010								228,00	0,00	228,00
1/429200-600200								196,00	0,00	196,00
1/429200-650000								24.203,50	21.300,00	2.903,50
1/429200-700100								9.222,14	9.600,00	-377,86
1/429200-700200								1.853,90	1.800,00	53,90
1/429200-700300								1.038,98	1.100,00	-61,02
1/429200-700400								4.410,35	3.800,00	610,35
1/429200-728000								0,00	0,00	0,00
SU 22 / 32								41.152,87	37.600,00	3.552,87
SA 0 / SA 1								22.616,42	30.700,00	-8.083,58
SU 23								0,00	0,00	0,00
SA00								0,00	0,00	0,00
Investive Gebarung										
SU 33								0,00	0,00	0,00
SU 34								0,00	0,00	0,00
SA2								0,00	0,00	0,00
SA3								22.616,42	30.700,00	-8.083,58
Finanzierungstätigkeit										
SU 35								0,00	0,00	0,00
1/429200-310000								19.611,04	20.000,00	-388,96

	MVAG	MVAG	VCQU	Ergebnisrechnung			Finanzierungsrechnung					
				EH	FH		RA 2021	VA 2021	RA - VA	RA 2021	VA 2021	RA - VA
1/429200-310010	BW - Stellplätze Kosten Leasing NEU		3615				0,00	0,00	0,00	3.253,11	3.300,00	-46,89
SU 36	Summe Auszahlungen aus der Finanzierungstätigkeit									22.864,15	23.300,00	-435,85
SA4	Saldo (4) Geldfluss aus der Finanzierungstätigkeit (35 – 36)									-22.864,15	-23.300,00	435,85
SA5	Saldo (5) Geldfluss aus der voranschlagswirksamen Gebarung (Saldo 3 + Saldo 4)									-247,73	7.400,00	-7.647,73
429300	Soz. Wohlfahrt u. Wohnbauförderung Sonst. Einrichtungen u. Maßnahmen											
Operative Gebarung												
2/429300+811000	Ordinationen - Miete	2115	3115	14	9.794,98	9.100,00	694,98	9.794,98	9.100,00	694,98	9.100,00	694,98
2/429300+811100	Ordinationen - Benützungsentgelt	2115	3115	14	370,45	300,00	70,45	370,45	300,00	70,45	300,00	70,45
2/429300+811600	Praxis - Miete	2115	3115	14	3.399,81	3.200,00	199,81	3.399,81	3.200,00	199,81	3.200,00	199,81
SU 21 / 31	Summe Erträge / Einzahlungen operative Gebarung				13.565,24	12.600,00	965,24	13.565,24	12.600,00	965,24	12.600,00	965,24
1/429300-600010	Ordinationen - Heizung	2222	3222	24	462,94	700,00	-237,06	462,94	700,00	-237,06	700,00	-237,06
1/429300-600200	Ordinationen - Wasser	2222	3222	24	189,94	300,00	-110,06	189,94	300,00	-110,06	300,00	-110,06
1/429300-650000	Zinsen	2241	3241	25	2.422,08	2.900,00	-477,92	2.422,08	2.900,00	-477,92	2.900,00	-477,92
1/429300-700100	Ordinationen - Betriebskosten	2223	3223	24	1.549,56	1.200,00	349,56	1.549,56	1.200,00	349,56	1.200,00	349,56
1/429300-700300	Ordinationen - Instandhaltungsbeitr	2223	3223	24	101,98	100,00	1,98	101,98	100,00	1,98	100,00	1,98
1/429300-700400	Ordinationen - BK Brandmeldeanlage	2223	3223	24	547,95	500,00	47,95	547,95	500,00	47,95	500,00	47,95
SU 22 / 32	Summe Aufwendungen / Auszahlungen operative Gebarung				5.274,45	5.700,00	-425,55	5.274,45	5.700,00	-425,55	5.700,00	-425,55
SA 0 / SA 1	(0) Nettoergebnis (21 - 22) / (1) Geldfluss operative Gebarung (31 – 32)				8.290,79	6.900,00	1.390,79	8.290,79	6.900,00	1.390,79	6.900,00	1.390,79
SU 23	Summe Haushaltsrücklagen				0,00	0,00	0,00	0,00	0,00	0,00	0,00	0,00
SA00	Nettoergebnis nach Zuw./Entn. Haushaltsrücklagen (Saldo 0 +/- SU23)				8.290,79	6.900,00	1.390,79					
Investive Gebarung												
SU 33	Summe Einzahlungen investive Gebarung							0,00	0,00	0,00	0,00	0,00
SU 34	Summe Auszahlungen investive Gebarung							0,00	0,00	0,00	0,00	0,00
SA2	Saldo (2) Geldfluss aus der Investiven Gebarung (33 – 34)							0,00	0,00	0,00	0,00	0,00
SA3	Saldo (3) Nettofinanzierungssaldo (Saldo 1 + Saldo 2)							8.290,79	6.900,00	1.390,79	6.900,00	1.390,79
Finanzierungstätigkeit												
SU 35	Summe Einzahlungen aus der Finanzierungstätigkeit							0,00	0,00	0,00	0,00	0,00
1/429300-310000	Ordinationen - Kosten Leasing NEU		3615		0,00	0,00	0,00	3.587,38	3.100,00	487,38	3.100,00	487,38
SU 36	Summe Auszahlungen aus der Finanzierungstätigkeit							3.587,38	3.100,00	487,38	3.100,00	487,38
SA4	Saldo (4) Geldfluss aus der Finanzierungstätigkeit (35 – 36)							-3.587,38	-3.100,00	-487,38	-3.100,00	-487,38
SA5	Saldo (5) Geldfluss aus der voranschlagswirksamen Gebarung (Saldo 3 + Saldo 4)							4.703,41	3.800,00	903,41	3.800,00	903,41

		MVAG	MVAG	VCQU	Ergebnisrechnung			Finanzierungsrechnung		
		EH	FH		RA 2021	VA 2021	RA - VA	RA 2021	VA 2021	RA - VA
43	Jugendwohlfahrt									
439	Sonstige Einrichtungen und Maßnahmen									
439000	Sonstige Einrichtungen und Maßnahmen									
Operative Gebarung										
SU 21 / 31	Summe Erträge / Einzahlungen operative Gebarung				0,00	0,00	0,00	0,00	0,00	0,00
1/439000-729000	Beiträge an Wohlfahrtseinrichtungen u. Sonstige Maßnahmen	2225	3225	24	3.660,02	2.000,00	1.660,02	3.660,02	2.000,00	1.660,02
1/439000-751000	Jugendwohlfahrts-Umlage	2231	3231	26	128.608,69	100.000,00	28.608,69	128.608,69	100.000,00	28.608,69
1/439000-757000	Förderung Tagesmütter	2234	3234	27	3.690,00	3.000,00	690,00	3.990,00	3.000,00	990,00
SU 22 / 32	Summe Aufwendungen / Auszahlungen operative Gebarung				135.958,71	105.000,00	30.958,71	136.258,71	105.000,00	31.258,71
SA 0 / SA 1	(0) Nettoergebnis (21 - 22) / (1) Geldfluss operative Gebarung (31 - 32)				-135.958,71	-105.000,00	-30.958,71	-136.258,71	-105.000,00	-31.258,71
SU 23	Summe Haushaltsrücklagen				0,00	0,00	0,00	0,00	0,00	0,00
SA00	Nettoergebnis nach Zuw./Entn. Haushaltsrücklagen (Saldo 0 +/- SU23)				-135.958,71	-105.000,00	-30.958,71			
Investive Gebarung										
SU 33	Summe Einzahlungen investive Gebarung							0,00	0,00	0,00
SU 34	Summe Auszahlungen investive Gebarung							0,00	0,00	0,00
SA2	Saldo (2) Geldfluss aus der Investiven Gebarung (33 - 34)							0,00	0,00	0,00
SA3	Saldo (3) Nettofinanzierungssaldo (Saldo 1 + Saldo 2)							-136.258,71	-105.000,00	-31.258,71
Finanzierungstätigkeit										
SU 35	Summe Einzahlungen aus der Finanzierungstätigkeit							0,00	0,00	0,00
SU 36	Summe Auszahlungen aus der Finanzierungstätigkeit							0,00	0,00	0,00
SA4	Saldo (4) Geldfluss aus der Finanzierungstätigkeit (35 - 36)							0,00	0,00	0,00
SA5	Saldo (5) Geldfluss aus der voranschlagswirksamen Gebarung (Saldo 3 + Saldo 4)							-136.258,71	-105.000,00	-31.258,71
44	Behebung von Notständen									
441	Maßnahmen									
441000	Maßnahmen zur Behebung Von Notst.									
Operative Gebarung										
SU 21 / 31	Summe Erträge / Einzahlungen operative Gebarung				0,00	0,00	0,00	0,00	0,00	0,00
1/441000-768000	Heizkostenzuschüsse	2234	3234	27	2.145,00	2.000,00	145,00	2.145,00	2.000,00	145,00
SU 22 / 32	Summe Aufwendungen / Auszahlungen operative Gebarung				2.145,00	2.000,00	145,00	2.145,00	2.000,00	145,00
SA 0 / SA 1	(0) Nettoergebnis (21 - 22) / (1) Geldfluss operative Gebarung (31 - 32)				-2.145,00	-2.000,00	-145,00	-2.145,00	-2.000,00	-145,00
SU 23	Summe Haushaltsrücklagen				0,00	0,00	0,00	0,00	0,00	0,00
SA00	Nettoergebnis nach Zuw./Entn. Haushaltsrücklagen (Saldo 0 +/- SU23)				-2.145,00	-2.000,00	-145,00			
Investive Gebarung										
SU 33	Summe Einzahlungen investive Gebarung							0,00	0,00	0,00

	MVAG	MVAG	VCQU	Ergebnisrechnung			Finanzierungsrechnung				
				EH	FH	RA 2021	VA 2021	RA - VA	RA 2021	VA 2021	RA - VA
SU 34		Summe Auszahlungen investive Gebarung						0,00	0,00	0,00	
SA2		Saldo (2) Geldfluss aus der Investiven Gebarung (33 – 34)						0,00	0,00	0,00	
SA3		Saldo (3) Nettofinanzierungssaldo (Saldo 1 + Saldo 2)						-2.145,00	-2.000,00	-145,00	
Finanzierungstätigkeit											
SU 35		Summe Einzahlungen aus der Finanzierungstätigkeit						0,00	0,00	0,00	
SU 36		Summe Auszahlungen aus der Finanzierungstätigkeit						0,00	0,00	0,00	
SA4		Saldo (4) Geldfluss aus der Finanzierungstätigkeit (35 – 36)						0,00	0,00	0,00	
SA5		Saldo (5) Geldfluss aus der voranschlagswirksamen Gebarung (Saldo 3 + Saldo 4)						-2.145,00	-2.000,00	-145,00	
46 Familienpolitische Maßnahmen											
469		Sonstige Maßnahmen									
469000		Sonstige Maßnahmen									
Operative Gebarung											
SU 21 / 31		Summe Erträge / Einzahlungen operative Gebarung			0,00	0,00	0,00	0,00	0,00	0,00	
1/469000-768000		Sparbücher für Neugeborene	2234	3234	27	360,00	500,00	-140,00	360,00	500,00	-140,00
1/469000-768100		Säuglingswäschepakete	2234	3234	27	591,60	1.500,00	-908,40	591,60	1.500,00	-908,40
SU 22 / 32		Summe Aufwendungen / Auszahlungen operative Gebarung			951,60	2.000,00	-1.048,40	951,60	2.000,00	-1.048,40	
SA 0 / SA 1		(0) Nettoergebnis (21 - 22) / (1) Geldfluss operative Gebarung (31 – 32)			-951,60	-2.000,00	1.048,40	-951,60	-2.000,00	1.048,40	
SU 23		Summe Haushaltsrücklagen			0,00	0,00	0,00	0,00	0,00	0,00	
SA00		Nettoergebnis nach Zuw./Entn. Haushaltsrücklagen (Saldo 0 +/- SU23)			-951,60	-2.000,00	1.048,40				
Investive Gebarung											
SU 33		Summe Einzahlungen investive Gebarung						0,00	0,00	0,00	
SU 34		Summe Auszahlungen investive Gebarung						0,00	0,00	0,00	
SA2		Saldo (2) Geldfluss aus der Investiven Gebarung (33 – 34)						0,00	0,00	0,00	
SA3		Saldo (3) Nettofinanzierungssaldo (Saldo 1 + Saldo 2)						-951,60	-2.000,00	1.048,40	
Finanzierungstätigkeit											
SU 35		Summe Einzahlungen aus der Finanzierungstätigkeit						0,00	0,00	0,00	
SU 36		Summe Auszahlungen aus der Finanzierungstätigkeit						0,00	0,00	0,00	
SA4		Saldo (4) Geldfluss aus der Finanzierungstätigkeit (35 – 36)						0,00	0,00	0,00	
SA5		Saldo (5) Geldfluss aus der voranschlagswirksamen Gebarung (Saldo 3 + Saldo 4)						-951,60	-2.000,00	1.048,40	
48 Wohnbauförderung											
489		Sonstige Maßnahmen									
489000		Sonstige Maßnahmen									
Operative Gebarung											
SU 21 / 31		Summe Erträge / Einzahlungen operative Gebarung			0,00	0,00	0,00	0,00	0,00	0,00	

		MVAG MVAG VCQU		Ergebnisrechnung			Finanzierungsrechnung			
		EH	FH	RA 2021	VA 2021	RA - VA	RA 2021	VA 2021	RA - VA	
1/489000-778000	Zinsenzuschüsse an Bauwerber	2234	44	100,80	200,00	-99,20	0,00	0,00	0,00	
SU 22 / 32	Summe Aufwendungen / Auszahlungen operative Gebarung			100,80	200,00	-99,20	0,00	0,00	0,00	
SA 0 / SA 1	(0) Nettoergebnis (21 - 22) / (1) Geldfluss operative Gebarung (31 - 32)			-100,80	-200,00	99,20	0,00	0,00	0,00	
SU 23	Summe Haushaltsrücklagen			0,00	0,00	0,00	0,00	0,00	0,00	
SA00	Nettoergebnis nach Zuw./Entn. Haushaltsrücklagen (Saldo 0 +/- SU23)			-100,80	-200,00	99,20				
Investive Gebarung										
SU 33	Summe Einzahlungen investive Gebarung						0,00	0,00	0,00	
1/489000-778000	Zinsenzuschüsse an Bauwerber		3434	44	0,00	0,00	0,00	100,80	200,00	-99,20
SU 34	Summe Auszahlungen investive Gebarung						100,80	200,00	-99,20	
SA2	Saldo (2) Geldfluss aus der Investiven Gebarung (33 - 34)						-100,80	-200,00	99,20	
SA3	Saldo (3) Nettofinanzierungssaldo (Saldo 1 + Saldo 2)						-100,80	-200,00	99,20	
Finanzierungstätigkeit										
SU 35	Summe Einzahlungen aus der Finanzierungstätigkeit						0,00	0,00	0,00	
SU 36	Summe Auszahlungen aus der Finanzierungstätigkeit						0,00	0,00	0,00	
SA4	Saldo (4) Geldfluss aus der Finanzierungstätigkeit (35 - 36)						0,00	0,00	0,00	
SA5	Saldo (5) Geldfluss aus der voranschlagswirksamen Gebarung (Saldo 3 + Saldo 4)						-100,80	-200,00	99,20	

		MVAG	MVAG	VCQU	Ergebnisrechnung			Finanzierungsrechnung		
		EH	FH		RA 2021	VA 2021	RA - VA	RA 2021	VA 2021	RA - VA
5 Gesundheit										
51	Gesundheitsdienst									
510	Medizinische Bereichsversorgung									
510000	Medizinische Bereichsversorgung									
Operative Gebarung										
SU 21 / 31	Summe Erträge / Einzahlungen operative Gebarung				0,00	0,00	0,00	0,00	0,00	0,00
1/510000-618000	Instandhaltung von sonstigen Anlagen - PG 030, 042	2224	3224	24	514,80	600,00	-85,20	514,80	600,00	-85,20
1/510000-728000	Untersuchung Schul- u.Kdg-Kinder,FF	2225	3225	24	5.367,87	6.600,00	-1.232,13	2.669,19	6.600,00	-3.930,81
1/510000-751000	Beitrag an Pensionsverband	2231	3231	26	16.557,73	16.600,00	-42,27	16.557,73	16.600,00	-42,27
SU 22 / 32	Summe Aufwendungen / Auszahlungen operative Gebarung				22.440,40	23.800,00	-1.359,60	19.741,72	23.800,00	-4.058,28
SA 0 / SA 1	(0) Nettoergebnis (21 - 22) / (1) Geldfluss operative Gebarung (31 - 32)				-22.440,40	-23.800,00	1.359,60	-19.741,72	-23.800,00	4.058,28
SU 23	Summe Haushaltsrücklagen				0,00	0,00	0,00	0,00	0,00	0,00
SA00	Nettoergebnis nach Zuw./Entn. Haushaltsrücklagen (Saldo 0 +/- SU23)				-22.440,40	-23.800,00	1.359,60			
Investive Gebarung										
SU 33	Summe Einzahlungen investive Gebarung							0,00	0,00	0,00
SU 34	Summe Auszahlungen investive Gebarung							0,00	0,00	0,00
SA2	Saldo (2) Geldfluss aus der Investiven Gebarung (33 - 34)							0,00	0,00	0,00
SA3	Saldo (3) Nettofinanzierungssaldo (Saldo 1 + Saldo 2)							-19.741,72	-23.800,00	4.058,28
Finanzierungstätigkeit										
SU 35	Summe Einzahlungen aus der Finanzierungstätigkeit							0,00	0,00	0,00
SU 36	Summe Auszahlungen aus der Finanzierungstätigkeit							0,00	0,00	0,00
SA4	Saldo (4) Geldfluss aus der Finanzierungstätigkeit (35 - 36)							0,00	0,00	0,00
SA5	Saldo (5) Geldfluss aus der voranschlagswirksamen Gebarung (Saldo 3 + Saldo 4)							-19.741,72	-23.800,00	4.058,28
512	Sonstige medizinische Beratung und Betreuung									
512000	Sonstige Med. Beratung und Betreuung									
Operative Gebarung										
SU 21 / 31	Summe Erträge / Einzahlungen operative Gebarung				0,00	0,00	0,00	0,00	0,00	0,00
1/512000-728000	Entgelte für sonstige Leistungen - Gesunde Gemeinde	2225	3225	24	1.497,90	1.500,00	-2,10	1.497,90	1.500,00	-2,10
SU 22 / 32	Summe Aufwendungen / Auszahlungen operative Gebarung				1.497,90	1.500,00	-2,10	1.497,90	1.500,00	-2,10
SA 0 / SA 1	(0) Nettoergebnis (21 - 22) / (1) Geldfluss operative Gebarung (31 - 32)				-1.497,90	-1.500,00	2,10	-1.497,90	-1.500,00	2,10
SU 23	Summe Haushaltsrücklagen				0,00	0,00	0,00	0,00	0,00	0,00
SA00	Nettoergebnis nach Zuw./Entn. Haushaltsrücklagen (Saldo 0 +/- SU23)				-1.497,90	-1.500,00	2,10			
Investive Gebarung										
SU 33	Summe Einzahlungen investive Gebarung							0,00	0,00	0,00

		MVAG	MVAG	VCQU	Ergebnisrechnung			Finanzierungsrechnung		
		EH	FH		RA 2021	VA 2021	RA - VA	RA 2021	VA 2021	RA - VA
SU 34	Summe Auszahlungen investive Gebarung							0,00	0,00	0,00
SA2	Saldo (2) Geldfluss aus der Investiven Gebarung (33 – 34)							0,00	0,00	0,00
SA3	Saldo (3) Nettofinanzierungssaldo (Saldo 1 + Saldo 2)							-1.497,90	-1.500,00	2,10
Finanzierungstätigkeit										
SU 35	Summe Einzahlungen aus der Finanzierungstätigkeit							0,00	0,00	0,00
SU 36	Summe Auszahlungen aus der Finanzierungstätigkeit							0,00	0,00	0,00
SA4	Saldo (4) Geldfluss aus der Finanzierungstätigkeit (35 – 36)							0,00	0,00	0,00
SA5	Saldo (5) Geldfluss aus der voranschlagswirksamen Gebarung (Saldo 3 + Saldo 4)							-1.497,90	-1.500,00	2,10
52	Umweltschutz									
522	Reinhaltung der Luft									
522000	Umweltförderung									
Operative Gebarung										
2/522000+816200	Kostenersatz Stromtankstelle	2114	3114	13	4.044,86	0,00	4.044,86	0,00	0,00	0,00
SU 21 / 31	Summe Erträge / Einzahlungen operative Gebarung				4.044,86	0,00	4.044,86	0,00	0,00	0,00
1/522000-457000	Druckwerke	2221	3221	23	0,00	100,00	-100,00	0,00	100,00	-100,00
1/522000-680000	Planmäßige Abschreibung	2226			623,13	600,00	23,13	0,00	0,00	0,00
1/522000-726000	Beitrag Klimabündnis & e5 Teilnahme	2225	3225	24	1.241,90	1.300,00	-58,10	1.241,90	1.300,00	-58,10
1/522000-728000	Natur-, Landschaftsschutz u. Energie Maßnahmen	2225	3225	24	0,00	30.000,00	-30.000,00	0,00	30.000,00	-30.000,00
1/522000-728010	Entgelte für sonstige Leistungen	2225	3225	24	17.197,85	0,00	17.197,85	17.197,85	0,00	17.197,85
1/522000-778000	Förderungen Alternative Energien	2234		44	3.100,00	0,00	3.100,00	0,00	0,00	0,00
SU 22 / 32	Summe Aufwendungen / Auszahlungen operative Gebarung				22.162,88	32.000,00	-9.837,12	18.439,75	31.400,00	-12.960,25
SA 0 / SA 1	(0) Nettoergebnis (21 - 22) / (1) Geldfluss operative Gebarung (31 – 32)				-18.118,02	-32.000,00	13.881,98	-18.439,75	-31.400,00	12.960,25
SU 23	Summe Haushaltsrücklagen				0,00	0,00	0,00	0,00	0,00	0,00
SA00	Nettoergebnis nach Zuw./Entn. Haushaltsrücklagen (Saldo 0 +/- SU23)				-18.118,02	-32.000,00	13.881,98			
Investive Gebarung										
SU 33	Summe Einzahlungen investive Gebarung							0,00	0,00	0,00
1/522000-778000	Förderungen Alternative Energien		3434	44	0,00	0,00	0,00	3.100,00	0,00	3.100,00
SU 34	Summe Auszahlungen investive Gebarung							3.100,00	0,00	3.100,00
SA2	Saldo (2) Geldfluss aus der Investiven Gebarung (33 – 34)							-3.100,00	0,00	-3.100,00
SA3	Saldo (3) Nettofinanzierungssaldo (Saldo 1 + Saldo 2)							-21.539,75	-31.400,00	9.860,25
Finanzierungstätigkeit										
SU 35	Summe Einzahlungen aus der Finanzierungstätigkeit							0,00	0,00	0,00
SU 36	Summe Auszahlungen aus der Finanzierungstätigkeit							0,00	0,00	0,00
SA4	Saldo (4) Geldfluss aus der Finanzierungstätigkeit (35 – 36)							0,00	0,00	0,00

		MVAG			Ergebnisrechnung			Finanzierungsrechnung		
		MVAG EH	MVAG FH	VCQU	RA 2021	VA 2021	RA - VA	RA 2021	VA 2021	RA - VA
SA5	Saldo (5) Geldfluss aus der voranschlagswirksamen Gebarung (Saldo 3 + Saldo 4)							-21.539,75	-31.400,00	9.860,25
529	Sonstige Einrichtungen und Maßnahmen									
529000	Erneuerbare Energie									
Operative Gebarung										
SU 21 / 31	Summe Erträge / Einzahlungen operative Gebarung				0,00	0,00	0,00	0,00	0,00	0,00
1/529000-728001	Umweltvorträge und Veranstaltungen	2225	3225	24	500,00	1.500,00	-1.000,00	500,00	1.500,00	-1.000,00
SU 22 / 32	Summe Aufwendungen / Auszahlungen operative Gebarung				500,00	1.500,00	-1.000,00	500,00	1.500,00	-1.000,00
SA 0 / SA 1	(0) Nettoergebnis (21 - 22) / (1) Geldfluss operative Gebarung (31 - 32)				-500,00	-1.500,00	1.000,00	-500,00	-1.500,00	1.000,00
SU 23	Summe Haushaltsrücklagen				0,00	0,00	0,00	0,00	0,00	0,00
SA00	Nettoergebnis nach Zuw./Entn. Haushaltsrücklagen (Saldo 0 +/- SU23)				-500,00	-1.500,00	1.000,00			
Investive Gebarung										
SU 33	Summe Einzahlungen investive Gebarung							0,00	0,00	0,00
SU 34	Summe Auszahlungen investive Gebarung							0,00	0,00	0,00
SA2	Saldo (2) Geldfluss aus der Investiven Gebarung (33 - 34)							0,00	0,00	0,00
SA3	Saldo (3) Nettofinanzierungssaldo (Saldo 1 + Saldo 2)							-500,00	-1.500,00	1.000,00
Finanzierungstätigkeit										
SU 35	Summe Einzahlungen aus der Finanzierungstätigkeit							0,00	0,00	0,00
SU 36	Summe Auszahlungen aus der Finanzierungstätigkeit							0,00	0,00	0,00
SA4	Saldo (4) Geldfluss aus der Finanzierungstätigkeit (35 - 36)							0,00	0,00	0,00
SA5	Saldo (5) Geldfluss aus der voranschlagswirksamen Gebarung (Saldo 3 + Saldo 4)							-500,00	-1.500,00	1.000,00
529001	Schädlingsbekämpfung									
Operative Gebarung										
2/529001+816000	Kostenbeiträge (Kostenersätze) für sonstige Leistungen	2114	3114	13	730,00	0,00	730,00	730,00	0,00	730,00
SU 21 / 31	Summe Erträge / Einzahlungen operative Gebarung				730,00	0,00	730,00	730,00	0,00	730,00
1/529001-728000	Entgelte für sonstige Leistungen	2225	3225	24	600,00	0,00	600,00	600,00	0,00	600,00
SU 22 / 32	Summe Aufwendungen / Auszahlungen operative Gebarung				600,00	0,00	600,00	600,00	0,00	600,00
SA 0 / SA 1	(0) Nettoergebnis (21 - 22) / (1) Geldfluss operative Gebarung (31 - 32)				130,00	0,00	130,00	130,00	0,00	130,00
SU 23	Summe Haushaltsrücklagen				0,00	0,00	0,00	0,00	0,00	0,00
SA00	Nettoergebnis nach Zuw./Entn. Haushaltsrücklagen (Saldo 0 +/- SU23)				130,00	0,00	130,00			
Investive Gebarung										
SU 33	Summe Einzahlungen investive Gebarung							0,00	0,00	0,00
SU 34	Summe Auszahlungen investive Gebarung							0,00	0,00	0,00
SA2	Saldo (2) Geldfluss aus der Investiven Gebarung (33 - 34)							0,00	0,00	0,00
SA3	Saldo (3) Nettofinanzierungssaldo (Saldo 1 + Saldo 2)							130,00	0,00	130,00

		MVAG	MVAG	VCQU	Ergebnisrechnung			Finanzierungsrechnung		
		EH	FH		RA 2021	VA 2021	RA - VA	RA 2021	VA 2021	RA - VA
Finanzierungstätigkeit										
SU 35	Summe Einzahlungen aus der Finanzierungstätigkeit							0,00	0,00	0,00
SU 36	Summe Auszahlungen aus der Finanzierungstätigkeit							0,00	0,00	0,00
SA4	Saldo (4) Geldfluss aus der Finanzierungstätigkeit (35 – 36)							0,00	0,00	0,00
SA5	Saldo (5) Geldfluss aus der voranschlagswirksamen Gebarung (Saldo 3 + Saldo 4)							130,00	0,00	130,00
53 Rettungs- und Warndienste										
530 Rettungsdienste										
530000 Rettungsdienste										
Operative Gebarung										
6/530000+829910	Zuführungen	2116	3116	1 18	27.986,00	28.000,00	-14,00	27.986,00	28.000,00	-14,00
6/530000+871000	Bedarfszuweisung	2121	3121	1 33	27.986,00	28.000,00	-14,00	27.986,00	28.000,00	-14,00
SU 21 / 31	Summe Erträge / Einzahlungen operative Gebarung				55.972,00	56.000,00	-28,00	55.972,00	56.000,00	-28,00
1/530000-729910	Zuführungen	2225	3225	24	27.986,00	28.000,00	-14,00	27.986,00	28.000,00	-14,00
5/530000-752100	Transfers an Gemeindeverband - Rot-Kreuz-Zentrale	2231	3231	1 26	55.972,00	0,00	55.972,00	55.972,00	0,00	55.972,00
SU 22 / 32	Summe Aufwendungen / Auszahlungen operative Gebarung				83.958,00	28.000,00	55.958,00	83.958,00	28.000,00	55.958,00
SA 0 / SA 1	(0) Nettoergebnis (21 - 22) / (1) Geldfluss operative Gebarung (31 – 32)				-27.986,00	28.000,00	-55.986,00	-27.986,00	28.000,00	-55.986,00
SU 23	Summe Haushaltsrücklagen				0,00	0,00	0,00	0,00	0,00	0,00
SA00	Nettoergebnis nach Zuw./Entn. Haushaltsrücklagen (Saldo 0 +/- SU23)				-27.986,00	28.000,00	-55.986,00			
Investive Gebarung										
SU 33	Summe Einzahlungen investive Gebarung							0,00	0,00	0,00
5/530000-082000	Sonstige Beteiligungen		3417	1 60	0,00	0,00	0,00	0,00	56.000,00	-56.000,00
SU 34	Summe Auszahlungen investive Gebarung							0,00	56.000,00	-56.000,00
SA2	Saldo (2) Geldfluss aus der Investiven Gebarung (33 – 34)							0,00	-56.000,00	56.000,00
SA3	Saldo (3) Nettofinanzierungssaldo (Saldo 1 + Saldo 2)							-27.986,00	-28.000,00	14,00
Finanzierungstätigkeit										
SU 35	Summe Einzahlungen aus der Finanzierungstätigkeit							0,00	0,00	0,00
SU 36	Summe Auszahlungen aus der Finanzierungstätigkeit							0,00	0,00	0,00
SA4	Saldo (4) Geldfluss aus der Finanzierungstätigkeit (35 – 36)							0,00	0,00	0,00
SA5	Saldo (5) Geldfluss aus der voranschlagswirksamen Gebarung (Saldo 3 + Saldo 4)							-27.986,00	-28.000,00	14,00

		MVAG	MVAG	VCQU	Ergebnisrechnung			Finanzierungsrechnung		
		EH	FH		RA 2021	VA 2021	RA - VA	RA 2021	VA 2021	RA - VA
56	Krankenanstalten anderer Rechtsträger									
562	Sprengelbeiträge									
562000	Sprengelbeiträge									
Operative Gebarung										
SU 21 / 31	Summe Erträge / Einzahlungen operative Gebarung				0,00	0,00	0,00	0,00	0,00	0,00
1/562000-752000	Zweckaufwand Nökas	2231	3231	26	1.291.281,48	1.292.000,00	-718,52	1.291.281,48	1.292.000,00	-718,52
SU 22 / 32	Summe Aufwendungen / Auszahlungen operative Gebarung				1.291.281,48	1.292.000,00	-718,52	1.291.281,48	1.292.000,00	-718,52
SA 0 / SA 1	(0) Nettoergebnis (21 - 22) / (1) Geldfluss operative Gebarung (31 - 32)				-1.291.281,48	-1.292.000,00	718,52	-1.291.281,48	-1.292.000,00	718,52
SU 23	Summe Haushaltsrücklagen				0,00	0,00	0,00	0,00	0,00	0,00
SA00	Nettoergebnis nach Zuw./Entn. Haushaltsrücklagen (Saldo 0 +/- SU23)				-1.291.281,48	-1.292.000,00	718,52			
Investive Gebarung										
SU 33	Summe Einzahlungen investive Gebarung							0,00	0,00	0,00
SU 34	Summe Auszahlungen investive Gebarung							0,00	0,00	0,00
SA2	Saldo (2) Geldfluss aus der Investiven Gebarung (33 - 34)							0,00	0,00	0,00
SA3	Saldo (3) Nettofinanzierungssaldo (Saldo 1 + Saldo 2)							-1.291.281,48	-1.292.000,00	718,52
Finanzierungstätigkeit										
SU 35	Summe Einzahlungen aus der Finanzierungstätigkeit							0,00	0,00	0,00
SU 36	Summe Auszahlungen aus der Finanzierungstätigkeit							0,00	0,00	0,00
SA4	Saldo (4) Geldfluss aus der Finanzierungstätigkeit (35 - 36)							0,00	0,00	0,00
SA5	Saldo (5) Geldfluss aus der voranschlagswirksamen Gebarung (Saldo 3 + Saldo 4)							-1.291.281,48	-1.292.000,00	718,52
562100	Sprengelbeiträge									
Operative Gebarung										
SU 21 / 31	Summe Erträge / Einzahlungen operative Gebarung				0,00	0,00	0,00	0,00	0,00	0,00
1/562100-752000	Verwaltungsaufwand Nökas	2231	3231	26	25,67	100,00	-74,33	25,67	100,00	-74,33
SU 22 / 32	Summe Aufwendungen / Auszahlungen operative Gebarung				25,67	100,00	-74,33	25,67	100,00	-74,33
SA 0 / SA 1	(0) Nettoergebnis (21 - 22) / (1) Geldfluss operative Gebarung (31 - 32)				-25,67	-100,00	74,33	-25,67	-100,00	74,33
SU 23	Summe Haushaltsrücklagen				0,00	0,00	0,00	0,00	0,00	0,00
SA00	Nettoergebnis nach Zuw./Entn. Haushaltsrücklagen (Saldo 0 +/- SU23)				-25,67	-100,00	74,33			
Investive Gebarung										
SU 33	Summe Einzahlungen investive Gebarung							0,00	0,00	0,00
SU 34	Summe Auszahlungen investive Gebarung							0,00	0,00	0,00
SA2	Saldo (2) Geldfluss aus der Investiven Gebarung (33 - 34)							0,00	0,00	0,00
SA3	Saldo (3) Nettofinanzierungssaldo (Saldo 1 + Saldo 2)							-25,67	-100,00	74,33
Finanzierungstätigkeit										
SU 35	Summe Einzahlungen aus der Finanzierungstätigkeit							0,00	0,00	0,00

	MVAG	MVAG	VCQU	Ergebnisrechnung			Finanzierungsrechnung				
				EH	FH	RA 2021	VA 2021	RA - VA	RA 2021	VA 2021	RA - VA
SU 36											
SA4											
SA5											

		MVAG	MVAG	VCQU	Ergebnisrechnung			Finanzierungsrechnung		
		EH	FH		RA 2021	VA 2021	RA - VA	RA 2021	VA 2021	RA - VA
6 Straßen- und Wasserbau, Verkehr										
61	Straßenbau									
612	Gemeindestraßen									
612000	Gemeindestraßen									
Operative Gebarung										
2/612000+808000	Verkauf von Hausnummer tafeln	2116	3116	16	230,00	400,00	-170,00	230,00	400,00	-170,00
2/612000+808100	Verkauf/Verleih Verkehrszeichen	2116	3116	16	200,00	100,00	100,00	200,00	100,00	100,00
2/612000+813000	Erträge aus der Auflösung von Investitionszuschüssen (Kapitaltransfers)	2127			2.840,74	0,00	2.840,74	0,00	0,00	0,00
2/612000+829000	sonst. Einnahmen/Schadensfälle	2116	3116	18	4.019,69	2.000,00	2.019,69	4.019,69	2.000,00	2.019,69
2/612000+861201	ZiZu - FSA Allgemein - 10 J.	2121	3121	15	612,50	600,00	12,50	612,50	600,00	12,50
6/612000+871100	Bedarfszuweisungen Güterwege	2121	3121	1 33	2.100,00	2.100,00	0,00	2.100,00	2.100,00	0,00
6/612000+871200	Bedarfszuweisungen Strassen	2121	3121	1 33	135.000,00	135.000,00	0,00	135.000,00	135.000,00	0,00
2/612000+891000	Sonstige Wertaufholungen / Bestandsvermehrungen am kurzfristigen und langfristigen Vermögen	2117			757,58	0,00	757,58	0,00	0,00	0,00
SU 21 / 31	Summe Erträge / Einzahlungen operative Gebarung				145.760,51	140.200,00	5.560,51	142.162,19	140.200,00	1.962,19
1/612000-400000	Geringwertige Wirtschaftsgüter - Grenze brutto € 800,-	2221	3221	23	37,82	0,00	37,82	37,82	0,00	37,82
1/612000-413000	Hausnummer tafeln	2221	3221	23	174,25	700,00	-525,75	174,25	700,00	-525,75
1/612000-511000	Geldbezüge Vb - Handwerkliche Verwendung	2211	3211	20	35.205,86	32.900,00	2.305,86	35.205,86	32.900,00	2.305,86
1/612000-565000	Mehrleistungsvergütungen	2211	3211	20	6.839,89	6.900,00	-60,11	6.839,89	6.900,00	-60,11
1/612000-569000	Sonstige Nebengebuehren	2211	3211	20	2.332,44	2.400,00	-67,56	2.332,44	2.400,00	-67,56
1/612000-580000	Dgb für Familienbeihilfen	2212	3212	20	1.722,86	1.700,00	22,86	1.722,86	1.700,00	22,86
1/612000-582000	Sonst. Dgb zur Sozialen Sicherheit	2212	3212	20	8.414,63	8.300,00	114,63	8.414,63	8.300,00	114,63
1/612000-582100	Sonstige Dienstgeberbeiträge zur sozialen Sicherheit	2212	3212	20	499,96	600,00	-100,04	499,96	600,00	-100,04
1/612000-592000	Dotierung von Rückstellungen für Jubiläumszuwendungen	2214			1.171,92	1.200,00	-28,08	0,00	0,00	0,00
1/612000-611000	Instandhaltung von Strassenbauten	2224	3224	24	65.916,91	80.000,00	-14.083,09	65.880,80	80.000,00	-14.119,20
1/612000-650200	Kreditzinsen - FSA Allgemein - 10 J	2241	3241	25	515,00	600,00	-85,00	515,00	600,00	-85,00
1/612000-680000	Planmäßige Abschreibung	2226			298.751,52	258.600,00	40.151,52	0,00	0,00	0,00
1/612000-691000	Diverse Schadensfaelle	2225	3225	24	1.300,68	0,00	1.300,68	1.300,68	0,00	1.300,68
SU 22 / 32	Summe Aufwendungen / Auszahlungen operative Gebarung				422.883,74	393.900,00	28.983,74	122.924,19	134.100,00	-11.175,81
SA 0 / SA 1	(0) Nettoergebnis (21 - 22) / (1) Geldfluss operative Gebarung (31 - 32)				-277.123,23	-253.700,00	-23.423,23	19.238,00	6.100,00	13.138,00
SU 23	Summe Haushaltsrücklagen				0,00	0,00	0,00	0,00	0,00	0,00
SA00	Nettoergebnis nach Zuw./Entn. Haushaltsrücklagen (Saldo 0 +/- SU23)				-277.123,23	-253.700,00	-23.423,23			

	MVAG	MVAG	VCQU	Ergebnisrechnung			Finanzierungsrechnung				
				EH	FH		RA 2021	VA 2021	RA - VA	RA 2021	VA 2021
Investive Gebarung											
6/612000+300000			3331 1 33			0,00	0,00	0,00	45.000,00	45.000,00	0,00
			Kapitaltransfers von Bund, Bundesfonds und Bundeskammern								
6/612000+301000			3331 1 33			0,00	0,00	0,00	2.100,00	2.100,00	0,00
			Kapitaltransfers von Ländern, Landesfonds und Landeskammern								
SU 33			Summe Einzahlungen investive Gebarung						47.100,00	47.100,00	0,00
5/612000-002000			3412 1 40			0,00	0,00	0,00	6.904,59	10.000,00	-3.095,41
			Güterwege								
5/612000-002100			3412 1 40			0,00	0,00	0,00	7.187,00	10.900,00	-3.713,00
			Grundabloesen								
5/612000-002501			3412 1 40			0,00	0,00	0,00	98.624,42	100.000,00	-1.375,58
			Frankegasse								
5/612000-002502			3412 1 40			0,00	0,00	0,00	0,00	130.000,00	-130.000,00
			Diverse Vorhaben								
5/612000-002506			3412 1 40			0,00	0,00	0,00	974,57	82.000,00	-81.025,43
			Karl-Heinz-Brinkschulte-Gasse								
5/612000-002510			3412 1 40			0,00	0,00	0,00	974,57	0,00	974,57
			Schwarze Brücke								
5/612000-002511			3412 1 40			0,00	0,00	0,00	3.583,86	0,00	3.583,86
			Franz-Weymann-Gasse								
SU 34			Summe Auszahlungen investive Gebarung						118.249,01	332.900,00	-214.650,99
SA2			Saldo (2) Geldfluss aus der Investiven Gebarung (33 – 34)						-71.149,01	-285.800,00	214.650,99
SA3			Saldo (3) Nettofinanzierungssaldo (Saldo 1 + Saldo 2)						-51.911,01	-279.700,00	227.788,99
Finanzierungstätigkeit											
6/612000+346000			3514 1 55			0,00	0,00	0,00	37.592,50	37.600,00	-7,50
			Investitionsdarlehen von Finanzunternehmen								
SU 35			Summe Einzahlungen aus der Finanzierungstätigkeit						37.592,50	37.600,00	-7,50
1/612000-346200			3614 65			0,00	0,00	0,00	50.000,00	50.000,00	0,00
			Tilgung - FSA Allgemein - 10 J								
SU 36			Summe Auszahlungen aus der Finanzierungstätigkeit						50.000,00	50.000,00	0,00
SA4			Saldo (4) Geldfluss aus der Finanzierungstätigkeit (35 – 36)						-12.407,50	-12.400,00	-7,50
SA5			Saldo (5) Geldfluss aus der voranschlagswirksamen Gebarung (Saldo 3 + Saldo 4)						-64.318,51	-292.100,00	227.781,49
63 Schutzwasserbau											
631 Konkurrenzgewässer											
631000 Konkurrenzgewässer											
Operative Gebarung											
SU 21 / 31			Summe Erträge / Einzahlungen operative Gebarung			0,00	0,00	0,00	0,00	0,00	0,00
1/631000-752000			2231 3231 26			6.616,00	6.600,00	16,00	6.616,00	6.600,00	16,00
			Beiträge an Wasserverbände								
SU 22 / 32			Summe Aufwendungen / Auszahlungen operative Gebarung			6.616,00	6.600,00	16,00	6.616,00	6.600,00	16,00
SA 0 / SA 1			(0) Nettoergebnis (21 - 22) / (1) Geldfluss operative Gebarung (31 – 32)			-6.616,00	-6.600,00	-16,00	-6.616,00	-6.600,00	-16,00
SU 23			Summe Haushaltsrücklagen			0,00	0,00	0,00	0,00	0,00	0,00
SA00			Nettoergebnis nach Zuw./Entn. Haushaltsrücklagen (Saldo 0 +/- SU23)			-6.616,00	-6.600,00	-16,00			
Investive Gebarung											
SU 33			Summe Einzahlungen investive Gebarung						0,00	0,00	0,00
SU 34			Summe Auszahlungen investive Gebarung						0,00	0,00	0,00

		MVAG MVAG VCQU				Ergebnisrechnung			Finanzierungsrechnung		
		EH	FH			RA 2021	VA 2021	RA - VA	RA 2021	VA 2021	RA - VA
SA2	Saldo (2) Geldfluss aus der Investiven Gebarung (33 – 34)								0,00	0,00	0,00
SA3	Saldo (3) Nettofinanzierungssaldo (Saldo 1 + Saldo 2)								-6.616,00	-6.600,00	-16,00
Finanzierungstätigkeit											
SU 35	Summe Einzahlungen aus der Finanzierungstätigkeit								0,00	0,00	0,00
SU 36	Summe Auszahlungen aus der Finanzierungstätigkeit								0,00	0,00	0,00
SA4	Saldo (4) Geldfluss aus der Finanzierungstätigkeit (35 – 36)								0,00	0,00	0,00
SA5	Saldo (5) Geldfluss aus der voranschlagswirksamen Gebarung (Saldo 3 + Saldo 4)								-6.616,00	-6.600,00	-16,00
639	Sonstige Einrichtungen und Maßnahmen										
639000	Schutzwasserbau										
Operative Gebarung											
6/639000+829910	Zuführungen	2116	3116	1	18	91.000,00	50.000,00	41.000,00	91.000,00	50.000,00	41.000,00
SU 21 / 31	Summe Erträge / Einzahlungen operative Gebarung					91.000,00	50.000,00	41.000,00	91.000,00	50.000,00	41.000,00
1/639000-680000	Planmäßige Abschreibung	2226				1.462,20	800,00	662,20	0,00	0,00	0,00
1/639000-729910	Zuführungen	2225	3225	24		91.000,00	50.000,00	41.000,00	91.000,00	50.000,00	41.000,00
SU 22 / 32	Summe Aufwendungen / Auszahlungen operative Gebarung					92.462,20	50.800,00	41.662,20	91.000,00	50.000,00	41.000,00
SA 0 / SA 1	(0) Nettoergebnis (21 - 22) / (1) Geldfluss operative Gebarung (31 – 32)					-1.462,20	-800,00	-662,20	0,00	0,00	0,00
SU 23	Summe Haushaltsrücklagen					0,00	0,00	0,00	0,00	0,00	0,00
SA00	Nettoergebnis nach Zuw./Entn. Haushaltsrücklagen (Saldo 0 +/- SU23)					-1.462,20	-800,00	-662,20	0,00	0,00	0,00
Investive Gebarung											
SU 33	Summe Einzahlungen investive Gebarung								0,00	0,00	0,00
5/639000-004000	Hangwässerschutz Lourdesgrotte und andere		3412	1	40	0,00	0,00	0,00	91.039,15	50.000,00	41.039,15
SU 34	Summe Auszahlungen investive Gebarung								91.039,15	50.000,00	41.039,15
SA2	Saldo (2) Geldfluss aus der Investiven Gebarung (33 – 34)								-91.039,15	-50.000,00	-41.039,15
SA3	Saldo (3) Nettofinanzierungssaldo (Saldo 1 + Saldo 2)								-91.039,15	-50.000,00	-41.039,15
Finanzierungstätigkeit											
SU 35	Summe Einzahlungen aus der Finanzierungstätigkeit								0,00	0,00	0,00
SU 36	Summe Auszahlungen aus der Finanzierungstätigkeit								0,00	0,00	0,00
SA4	Saldo (4) Geldfluss aus der Finanzierungstätigkeit (35 – 36)								0,00	0,00	0,00
SA5	Saldo (5) Geldfluss aus der voranschlagswirksamen Gebarung (Saldo 3 + Saldo 4)								-91.039,15	-50.000,00	-41.039,15
64	Straßenverkehr										
640	Einrichtungen und Maßnahmen nach der Straßenverkehrsordnung										
640000	Straßen- und Wasserbau, Verkehr										
Operative Gebarung											
2/640000+829000	Schadensfälle	2116	3116	18		2.128,14	1.000,00	1.128,14	2.128,14	1.000,00	1.128,14

		MVAG			Ergebnisrechnung			Finanzierungsrechnung		
		EH	FH	VCQU	RA 2021	VA 2021	RA - VA	RA 2021	VA 2021	RA - VA
2/640000+868000	Gemeindestrassenstraßen	2124	3124	16	11.157,20	14.000,00	-2.842,80	11.157,20	14.000,00	-2.842,80
SU 21 / 31	Summe Erträge / Einzahlungen operative Gebarung				13.285,34	15.000,00	-1.714,66	13.285,34	15.000,00	-1.714,66
1/640000-400000	Geringwertige Wirtschaftsgüter - Grenze brutto € 800,-	2221	3221	23	6.252,70	5.000,00	1.252,70	7.672,36	5.000,00	2.672,36
1/640000-619000	Instandhaltung Ampel und Verkehrszeichen	2224	3224	24	3.271,35	1.000,00	2.271,35	3.271,35	1.000,00	2.271,35
1/640000-680000	Planmäßige Abschreibung	2226			1.120,51	600,00	520,51	0,00	0,00	0,00
SU 22 / 32	Summe Aufwendungen / Auszahlungen operative Gebarung				10.644,56	6.600,00	4.044,56	10.943,71	6.000,00	4.943,71
SA 0 / SA 1	(0) Nettoergebnis (21 - 22) / (1) Geldfluss operative Gebarung (31 - 32)				2.640,78	8.400,00	-5.759,22	2.341,63	9.000,00	-6.658,37
6/640000+894001	Entnahmen von RL Infrastruktur	2301		1	0,00	6.600,00	-6.600,00	0,00	0,00	0,00
SU 23	Summe Haushaltsrücklagen				0,00	6.600,00	-6.600,00	0,00	0,00	0,00
SA00	Nettoergebnis nach Zuw./Entn. Haushaltsrücklagen (Saldo 0 +/- SU23)				2.640,78	15.000,00	-12.359,22			
Investive Gebarung										
SU 33	Summe Einzahlungen investive Gebarung							0,00	0,00	0,00
5/640000-002000	Mobilität		3412	1 40	0,00	0,00	0,00	6.600,00	6.600,00	0,00
1/640000-002002	Straßenbauten Bodenmarkierungen		3412	2 40	0,00	0,00	0,00	0,00	5.000,00	-5.000,00
SU 34	Summe Auszahlungen investive Gebarung							6.600,00	11.600,00	-5.000,00
SA2	Saldo (2) Geldfluss aus der Investiven Gebarung (33 - 34)							-6.600,00	-11.600,00	5.000,00
SA3	Saldo (3) Nettofinanzierungssaldo (Saldo 1 + Saldo 2)							-4.258,37	-2.600,00	-1.658,37
Finanzierungstätigkeit										
SU 35	Summe Einzahlungen aus der Finanzierungstätigkeit							0,00	0,00	0,00
SU 36	Summe Auszahlungen aus der Finanzierungstätigkeit							0,00	0,00	0,00
SA4	Saldo (4) Geldfluss aus der Finanzierungstätigkeit (35 - 36)							0,00	0,00	0,00
SA5	Saldo (5) Geldfluss aus der voranschlagswirksamen Gebarung (Saldo 3 + Saldo 4)							-4.258,37	-2.600,00	-1.658,37
649	Sonstige Einrichtungen und Maßnahmen									
649000	Sonstige Einrichtungen und Maßnahmen									
Operative Gebarung										
SU 21 / 31	Summe Erträge / Einzahlungen operative Gebarung				0,00	0,00	0,00	0,00	0,00	0,00
1/649000-457000	Druckwerke	2221	3221	23	639,21	600,00	39,21	639,21	600,00	39,21
1/649000-680000	Planmäßige Abschreibung	2226			614,22	0,00	614,22	0,00	0,00	0,00
SU 22 / 32	Summe Aufwendungen / Auszahlungen operative Gebarung				1.253,43	600,00	653,43	639,21	600,00	39,21
SA 0 / SA 1	(0) Nettoergebnis (21 - 22) / (1) Geldfluss operative Gebarung (31 - 32)				-1.253,43	-600,00	-653,43	-639,21	-600,00	-39,21
SU 23	Summe Haushaltsrücklagen				0,00	0,00	0,00	0,00	0,00	0,00
SA00	Nettoergebnis nach Zuw./Entn. Haushaltsrücklagen (Saldo 0 +/- SU23)				-1.253,43	-600,00	-653,43			
Investive Gebarung										
SU 33	Summe Einzahlungen investive Gebarung							0,00	0,00	0,00

		MVAG			Ergebnisrechnung			Finanzierungsrechnung		
		EH	FH	VCQU	RA 2021	VA 2021	RA - VA	RA 2021	VA 2021	RA - VA
1/649000-005000	Anlagen zu Straßenbauten		3412	2 40	0,00	0,00	0,00	3.723,60	0,00	3.723,60
SU 34	Summe Auszahlungen investive Gebarung							3.723,60	0,00	3.723,60
SA2	Saldo (2) Geldfluss aus der Investiven Gebarung (33 – 34)							-3.723,60	0,00	-3.723,60
SA3	Saldo (3) Nettofinanzierungssaldo (Saldo 1 + Saldo 2)							-4.362,81	-600,00	-3.762,81
Finanzierungstätigkeit										
SU 35	Summe Einzahlungen aus der Finanzierungstätigkeit							0,00	0,00	0,00
SU 36	Summe Auszahlungen aus der Finanzierungstätigkeit							0,00	0,00	0,00
SA4	Saldo (4) Geldfluss aus der Finanzierungstätigkeit (35 – 36)							0,00	0,00	0,00
SA5	Saldo (5) Geldfluss aus der voranschlagswirksamen Gebarung (Saldo 3 + Saldo 4)							-4.362,81	-600,00	-3.762,81
69	Verkehr, Sonstiges									
690	Verkehr, Sonstiges									
690000	Verkehrsverbund									
Operative Gebarung										
SU 21 / 31	Summe Erträge / Einzahlungen operative Gebarung				0,00	0,00	0,00	0,00	0,00	0,00
1/690000-620001	Kostenbeteiligung Nachtbus		2222	3222 24	0,00	3.000,00	-3.000,00	0,00	3.000,00	-3.000,00
SU 22 / 32	Summe Aufwendungen / Auszahlungen operative Gebarung				0,00	3.000,00	-3.000,00	0,00	3.000,00	-3.000,00
SA 0 / SA 1	(0) Nettoergebnis (21 - 22) / (1) Geldfluss operative Gebarung (31 – 32)				0,00	-3.000,00	3.000,00	0,00	-3.000,00	3.000,00
SU 23	Summe Haushaltsrücklagen				0,00	0,00	0,00	0,00	0,00	0,00
SA00	Nettoergebnis nach Zuw./Entn. Haushaltsrücklagen (Saldo 0 +/- SU23)				0,00	-3.000,00	3.000,00			
Investive Gebarung										
SU 33	Summe Einzahlungen investive Gebarung							0,00	0,00	0,00
SU 34	Summe Auszahlungen investive Gebarung							0,00	0,00	0,00
SA2	Saldo (2) Geldfluss aus der Investiven Gebarung (33 – 34)							0,00	0,00	0,00
SA3	Saldo (3) Nettofinanzierungssaldo (Saldo 1 + Saldo 2)							0,00	-3.000,00	3.000,00
Finanzierungstätigkeit										
SU 35	Summe Einzahlungen aus der Finanzierungstätigkeit							0,00	0,00	0,00
SU 36	Summe Auszahlungen aus der Finanzierungstätigkeit							0,00	0,00	0,00
SA4	Saldo (4) Geldfluss aus der Finanzierungstätigkeit (35 – 36)							0,00	0,00	0,00
SA5	Saldo (5) Geldfluss aus der voranschlagswirksamen Gebarung (Saldo 3 + Saldo 4)							0,00	-3.000,00	3.000,00

		MVAG	MVAG	VCQU	Ergebnisrechnung			Finanzierungsrechnung		
		EH	FH		RA 2021	VA 2021	RA - VA	RA 2021	VA 2021	RA - VA
7 Wirtschaftsförderung										
71	Grundlagenverbesserung in der Land- und Forstwirtschaft									
710	Land- und forstwirtschaftlicher Wegebau									
710000	Land- und Forstwirtschaftl. Wegebau									
Operative Gebarung										
SU 21 / 31	Summe Erträge / Einzahlungen operative Gebarung				0,00	0,00	0,00	0,00	0,00	0,00
1/710000-680000	Planmäßige Abschreibung		2226		1.277,78	17.000,00	-15.722,22	0,00	0,00	0,00
SU 22 / 32	Summe Aufwendungen / Auszahlungen operative Gebarung				1.277,78	17.000,00	-15.722,22	0,00	0,00	0,00
SA 0 / SA 1	(0) Nettoergebnis (21 - 22) / (1) Geldfluss operative Gebarung (31 - 32)				-1.277,78	-17.000,00	15.722,22	0,00	0,00	0,00
SU 23	Summe Haushaltsrücklagen				0,00	0,00	0,00	0,00	0,00	0,00
SA00	Nettoergebnis nach Zuw./Entn. Haushaltsrücklagen (Saldo 0 +/- SU23)				-1.277,78	-17.000,00	15.722,22			
Investive Gebarung										
SU 33	Summe Einzahlungen investive Gebarung							0,00	0,00	0,00
SU 34	Summe Auszahlungen investive Gebarung							0,00	0,00	0,00
SA2	Saldo (2) Geldfluss aus der Investiven Gebarung (33 - 34)							0,00	0,00	0,00
SA3	Saldo (3) Nettofinanzierungssaldo (Saldo 1 + Saldo 2)							0,00	0,00	0,00
Finanzierungstätigkeit										
SU 35	Summe Einzahlungen aus der Finanzierungstätigkeit							0,00	0,00	0,00
SU 36	Summe Auszahlungen aus der Finanzierungstätigkeit							0,00	0,00	0,00
SA4	Saldo (4) Geldfluss aus der Finanzierungstätigkeit (35 - 36)							0,00	0,00	0,00
SA5	Saldo (5) Geldfluss aus der voranschlagswirksamen Gebarung (Saldo 3 + Saldo 4)							0,00	0,00	0,00
77	Förderung des Fremdenverkehrs									
771	Maßnahmen zur Förderung des Fremdenverkehrs									
771000	Maßnahmen zur Förd. des Tourismus									
Operative Gebarung										
SU 21 / 31	Summe Erträge / Einzahlungen operative Gebarung				0,00	0,00	0,00	0,00	0,00	0,00
1/771000-619000	Instandhaltung Kirchenguhr,- Anleuchtung / Kapelle	2224	3224	24	528,60	400,00	128,60	528,60	400,00	128,60
1/771000-710000	Öffentliche Abgaben	2225	3225	24	27,73	100,00	-72,27	27,73	100,00	-72,27
1/771000-728001	Entgelte für sonstige Leistungen	2225	3225	24	504,07	3.000,00	-2.495,93	504,07	3.000,00	-2.495,93
1/771000-752000	Kleinregion 10vorWien Mitgliedsbeitrag	2231	3231	26	10.168,00	10.300,00	-132,00	10.168,00	10.300,00	-132,00
1/771000-752100	KLAR!10vorWien	2231	3231	26	0,00	1.000,00	-1.000,00	0,00	1.000,00	-1.000,00
1/771000-757000	Beiträge Fremdenverkehrsverbände	2234	3234	27	29.559,42	17.800,00	11.759,42	17.918,84	17.800,00	118,84
SU 22 / 32	Summe Aufwendungen / Auszahlungen operative Gebarung				40.787,82	32.600,00	8.187,82	29.147,24	32.600,00	-3.452,76
SA 0 / SA 1	(0) Nettoergebnis (21 - 22) / (1) Geldfluss operative Gebarung (31 - 32)				-40.787,82	-32.600,00	-8.187,82	-29.147,24	-32.600,00	3.452,76

	MVAG	MVAG	VCQU	Ergebnisrechnung			Finanzierungsrechnung			
				EH	FH	RA 2021	VA 2021	RA - VA	RA 2021	VA 2021
SU 23										
SA00										
Investive Gebarung										
SU 33										
SU 34										
SA2										
SA3										
Finanzierungstätigkeit										
SU 35										
SU 36										
SA4										
SA5										
771200 Bisamberger Spurensuche										
Operative Gebarung										
SU 21 / 31										
5/771200-729910										
SU 22 / 32										
SA 0 / SA 1										
SU 23										
SA00										
Investive Gebarung										
6/771200+300000										
SU 33										
5/771200-050000										
SU 34										
SA2										
SA3										
Finanzierungstätigkeit										
SU 35										
SU 36										
SA4										
SA5										

		MVAG			Ergebnisrechnung			Finanzierungsrechnung		
		EH	FH	VCQU	RA 2021	VA 2021	RA - VA	RA 2021	VA 2021	RA - VA
78	Förderung von Handel, Gewerbe und Industrie									
789	Sonstige Einrichtungen und Maßnahmen									
789000	Sonstige Einrichtungen und Maßnahmen									
Operative Gebarung										
2/789000+861000	Transfers von Ländern, Landesfonds und Landeskammern	2121	3121	15	11.387,46	0,00	11.387,46	11.387,46	0,00	11.387,46
SU 21 / 31	Summe Erträge / Einzahlungen operative Gebarung				11.387,46	0,00	11.387,46	11.387,46	0,00	11.387,46
1/789000-620000	ISTmobil - Ruftaxi	2222	3222	24	25.686,00	15.500,00	10.186,00	29.538,90	15.500,00	14.038,90
1/789000-755000	Subventionen Unternehmen (Investition)	2233	3233	27	0,00	2.000,00	-2.000,00	0,00	2.000,00	-2.000,00
SU 22 / 32	Summe Aufwendungen / Auszahlungen operative Gebarung				25.686,00	17.500,00	8.186,00	29.538,90	17.500,00	12.038,90
SA 0 / SA 1	(0) Nettoergebnis (21 - 22) / (1) Geldfluss operative Gebarung (31 - 32)				-14.298,54	-17.500,00	3.201,46	-18.151,44	-17.500,00	-651,44
SU 23	Summe Haushaltsrücklagen				0,00	0,00	0,00	0,00	0,00	0,00
SA00	Nettoergebnis nach Zuw./Entn. Haushaltsrücklagen (Saldo 0 +/- SU23)				-14.298,54	-17.500,00	3.201,46			
Investive Gebarung										
SU 33	Summe Einzahlungen investive Gebarung							0,00	0,00	0,00
SU 34	Summe Auszahlungen investive Gebarung							0,00	0,00	0,00
SA2	Saldo (2) Geldfluss aus der Investiven Gebarung (33 - 34)							0,00	0,00	0,00
SA3	Saldo (3) Nettofinanzierungssaldo (Saldo 1 + Saldo 2)							-18.151,44	-17.500,00	-651,44
Finanzierungstätigkeit										
SU 35	Summe Einzahlungen aus der Finanzierungstätigkeit							0,00	0,00	0,00
SU 36	Summe Auszahlungen aus der Finanzierungstätigkeit							0,00	0,00	0,00
SA4	Saldo (4) Geldfluss aus der Finanzierungstätigkeit (35 - 36)							0,00	0,00	0,00
SA5	Saldo (5) Geldfluss aus der voranschlagswirksamen Gebarung (Saldo 3 + Saldo 4)							-18.151,44	-17.500,00	-651,44

	MVAG	MVAG	VCQU	Ergebnisrechnung			Finanzierungsrechnung				
				EH	FH		RA 2021	VA 2021	RA - VA	RA 2021	VA 2021
8 Dienstleistungen											
81	Öffentliche Einrichtungen (soweit nicht dem Abschnitt 85 zuzuordnen)										
814	Straßenreinigung										
814000	Straßenreinigung										
Operative Gebarung											
6/814000+803000	Veräußerungen von technischen Anlagen, Fahrzeugen und Maschinen	2116		1	31	1.500,00	0,00	1.500,00	0,00	0,00	0,00
2/814000+811000	Miet- und Pachtertrag	2115	3115	14		3.160,01	3.200,00	-39,99	3.200,01	3.200,00	0,01
2/814000+813000	Erträge aus der Auflösung von Investitionszuschüssen (Kapitaltransfers)	2127				6.435,29	12.100,00	-5.664,71	0,00	0,00	0,00
2/814000+823000	sonstige Zinserträge	2131	3131	14		314,06	0,00	314,06	314,06	0,00	314,06
2/814000+829000	Sonstige Einnahmen u.Schadensfälle	2116	3116	18		8.816,22	1.500,00	7.316,22	8.816,22	1.500,00	7.316,22
6/814000+829910	Zuführungen	2116	3116	1	18	872,60	21.000,00	-20.127,40	872,60	21.000,00	-20.127,40
2/814000+860001	Zuschüsse aus d. Behinderteneinstellungsgesetz	2121	3121	15		4.200,00	4.200,00	0,00	4.200,00	4.200,00	0,00
2/814000+861001	Land NÖ Erstattung lt.Epedemiegesetz	2121	3121	15		661,66	600,00	61,66	661,66	600,00	61,66
2/814000+861200	Zinszuschuss Raiba Kbg LFSA AZB-Bauhof	2121	3121	15		64,50	100,00	-35,50	64,50	100,00	-35,50
6/814000+871000	Kapitaltransfers aus Gemeinde-Bedarfszuweisungsmittel	2121	3121	1	33	25.000,00	25.000,00	0,00	25.000,00	25.000,00	0,00
SU 21 / 31	Summe Erträge / Einzahlungen operative Gebarung					51.024,34	67.700,00	-16.675,66	43.129,05	55.600,00	-12.470,95
1/814000-400000	Geringwertige Wirtschaftsgüter - Grenze netto € 800,-	2221	3221	23		10.309,75	10.100,00	209,75	9.967,48	10.100,00	-132,52
1/814000-452000	Treibstoffe	2221	3221	23		18.475,69	13.000,00	5.475,69	17.996,84	13.000,00	4.996,84
1/814000-452100	Betankung E-Fahrzeug ZOE	2221	3221	23		0,00	100,00	-100,00	0,00	100,00	-100,00
1/814000-454000	Reinigungsmittel	2221	3221	23		3.569,11	2.000,00	1.569,11	3.554,93	2.000,00	1.554,93
1/814000-456000	Schreib-, Zeichen- u. Sonst. Bueromittel	2221	3221	23		197,96	1.000,00	-802,04	197,96	1.000,00	-802,04
1/814000-459000	Sonstige Verbrauchsgüter	2221	3221	23		7.797,78	6.000,00	1.797,78	7.223,34	6.000,00	1.223,34
1/814000-511000	Geldbezüge VB - Handwerkliche Verwendung	2211	3211	20		168.347,50	112.600,00	55.747,50	168.347,50	112.600,00	55.747,50
1/814000-523000	Geldbezüge Arbeiter N.Gj. Beschäftigte	2211	3211	20		5.441,00	86.700,00	-81.259,00	5.441,00	86.700,00	-81.259,00
1/814000-565000	Mehrleistungsvergütungen	2211	3211	20		16.852,32	5.700,00	11.152,32	16.852,32	5.700,00	11.152,32
1/814000-569000	Sonstige Nebengebühren	2211	3211	20		17.645,42	16.300,00	1.345,42	17.645,42	16.300,00	1.345,42
1/814000-580000	Dgb für Familienbeihilfen	2212	3212	20		6.967,91	7.500,00	-532,09	6.967,91	7.500,00	-532,09
1/814000-582000	Sonst. Dgb zur Sozialen Sicherheit	2212	3212	20		41.450,07	44.000,00	-2.549,93	41.450,07	44.000,00	-2.549,93
1/814000-582100	Sonstige Dienstgeberbeiträge zur sozialen Sicherheit	2212	3212	20		2.208,03	3.000,00	-791,97	2.208,03	3.000,00	-791,97
1/814000-591000	Dotierung von Rückstellungen für Abfertigungen	2214				881,36	200,00	681,36	0,00	0,00	0,00

		MVAG			Ergebnisrechnung			Finanzierungsrechnung		
		EH	FH	VCQU	RA 2021	VA 2021	RA - VA	RA 2021	VA 2021	RA - VA
1/814000-592000	Dotierung von Rückstellungen für Jubiläumszuwendungen	2214			1.699,63	1.500,00	199,63	0,00	0,00	0,00
1/814000-600000	Strom - Bauhof = 24,6% Sportgardaroben = ohne	2222	3222	24	832,19	800,00	32,19	559,87	800,00	-240,13
1/814000-600001	Strom - Hauptstr. 36-38, BBG	2222	3222	24	184,84	500,00	-315,16	184,84	500,00	-315,16
1/814000-600010	Gas - AZB/ Im Setzfeld	2222	3222	24	8.678,98	5.300,00	3.378,98	8.678,98	5.300,00	3.378,98
1/814000-600200	Wasser - AZB/ Im Setzfeld	2222	3222	24	715,24	600,00	115,24	715,24	600,00	115,24
1/814000-611000	Reinigung von Strassen und Anlagen	2224	3224	24	17.172,12	12.000,00	5.172,12	15.328,92	12.000,00	3.328,92
1/814000-614000	Instandhaltung von Gebäuden - PG 010	2224	3224	24	5.462,28	4.000,00	1.462,28	5.462,28	4.000,00	1.462,28
1/814000-617000	Instandhaltung von Fahrzeugen - PG 040	2224	3224	24	29.858,39	40.000,00	-10.141,61	25.753,81	40.000,00	-14.246,19
1/814000-618000	Instandhaltung von Geräten - PG 030, 042-044	2224	3224	24	8.171,89	5.000,00	3.171,89	5.691,90	5.000,00	691,90
1/814000-631000	Telefongebühren Im Setzfeld	2222	3222	24	2.426,63	2.200,00	226,63	2.386,43	2.200,00	186,43
1/814000-650000	Kreditzinsen Raiba Kbg Darlehen LFSA AZB-Bauhof	2241	3241	25	52,76	100,00	-47,24	52,76	100,00	-47,24
1/814000-650100	Kreditzinsen-Hypo Tirol AZB-Eigenmittel	2241	3241	25	389,44	600,00	-210,56	389,44	600,00	-210,56
1/814000-670000	Versicherungen	2222	3222	24	20.683,60	17.300,00	3.383,60	17.697,10	17.300,00	397,10
1/814000-680000	Planmäßige Abschreibung	2226			130.387,36	124.200,00	6.187,36	0,00	0,00	0,00
1/814000-691000	Schadensfälle	2225	3225	24	0,00	1.000,00	-1.000,00	0,00	1.000,00	-1.000,00
1/814000-710000	KFZ-Steuer	2225	3225	24	1.262,40	700,00	562,40	1.262,40	700,00	562,40
1/814000-711000	Gemeindegebühren (Ausgaben)	2225	3225	24	724,96	800,00	-75,04	724,96	800,00	-75,04
1/814000-728000	Winterdienst (Streumaterial)	2225	3225	24	15.903,67	19.000,00	-3.096,33	15.903,67	19.000,00	-3.096,33
1/814000-729910	Zuführungen	2225	3225	24	872,60	21.000,00	-20.127,40	872,60	21.000,00	-20.127,40
SU 22 / 32	Summe Aufwendungen / Auszahlungen operative Gebarung				545.622,88	564.800,00	-19.177,12	399.518,00	438.900,00	-39.382,00
SA 0 / SA 1	(0) Nettoergebnis (21 - 22) / (1) Geldfluss operative Gebarung (31 - 32)				-494.598,54	-497.100,00	2.501,46	-356.388,95	-383.300,00	26.911,05
SU 23	Summe Haushaltsrücklagen				0,00	0,00	0,00	0,00	0,00	0,00
SA00	Nettoergebnis nach Zuw./Entn. Haushaltsrücklagen (Saldo 0 +/- SU23)				-494.598,54	-497.100,00	2.501,46			
Investive Gebarung										
6/814000+040000	Fahrzeuge		3314	1 31	0,00	0,00	0,00	0,00	1.500,00	-1.500,00
6/814000+803000	Veräußerungen von technischen Anlagen, Fahrzeugen und Maschinen		3314	1 31	0,00	0,00	0,00	1.500,00	0,00	1.500,00
SU 33	Summe Einzahlungen investive Gebarung							1.500,00	1.500,00	0,00
1/814000-010000	Gebäude		3413	2 40	0,00	0,00	0,00	4.357,17	0,00	4.357,17
1/814000-020000	Ankauf von Maschinen und Geräten		3414	2 41	0,00	0,00	0,00	0,00	1.800,00	-1.800,00
1/814000-030000	Werkzeuge		3414	2 41	0,00	0,00	0,00	0,00	1.800,00	-1.800,00
5/814000-040003	Ankauf Fahrzeuge		3414	1 41	0,00	0,00	0,00	27.372,60	47.500,00	-20.127,40
1/814000-042000	Betriebsausstattung		3415	2 41	0,00	0,00	0,00	5.435,76	4.500,00	935,76
1/814000-070000	Ankauf Software		3411	2 42	0,00	0,00	0,00	540,88	0,00	540,88
SU 34	Summe Auszahlungen investive Gebarung							37.706,41	55.600,00	-17.893,59

		MVAG	MVAG	VCQU	Ergebnisrechnung			Finanzierungsrechnung		
		EH	FH		RA 2021	VA 2021	RA - VA	RA 2021	VA 2021	RA - VA
SA2	Saldo (2) Geldfluss aus der Investiven Gebarung (33 – 34)							-36.206,41	-54.100,00	17.893,59
SA3	Saldo (3) Nettofinanzierungssaldo (Saldo 1 + Saldo 2)							-392.595,36	-437.400,00	44.804,64
Finanzierungstätigkeit										
SU 35	Summe Einzahlungen aus der Finanzierungstätigkeit							0,00	0,00	0,00
1/814000-346000	Tilgung Darlehen Raiba LFSA AZB-Bauhof		3614	65	0,00	0,00	0,00	31.266,68	31.300,00	-33,32
1/814000-346100	Tilgung Darlehen - Hypo Tirol AZB-Eigenmittel		3614	65	0,00	0,00	0,00	33.500,00	33.500,00	0,00
SU 36	Summe Auszahlungen aus der Finanzierungstätigkeit							64.766,68	64.800,00	-33,32
SA4	Saldo (4) Geldfluss aus der Finanzierungstätigkeit (35 – 36)							-64.766,68	-64.800,00	33,32
SA5	Saldo (5) Geldfluss aus der voranschlagswirksamen Gebarung (Saldo 3 + Saldo 4)							-457.362,04	-502.200,00	44.837,96
815	Park- und Gartenanlagen, Kinderspielplätze									
815000	Park- und Gartenanlagen, Kinderspielpl.									
Operative Gebarung										
6/815000+829910	Zuführungen	2116	3116	1 18	0,00	23.700,00	-23.700,00	0,00	23.700,00	-23.700,00
SU 21 / 31	Summe Erträge / Einzahlungen operative Gebarung				0,00	23.700,00	-23.700,00	0,00	23.700,00	-23.700,00
1/815000-400200	Geringwertige Wirtschaftsgüter	2221	3221	23	609,60	0,00	609,60	1.119,55	0,00	1.119,55
1/815000-600200	Wasser	2222	3222	24	55,30	100,00	-44,70	53,30	100,00	-46,70
1/815000-618000	Instandhaltung von sonst. Anlagen - PG 030, 042	2224	3224	24	3.634,17	3.500,00	134,17	3.634,17	3.500,00	134,17
1/815000-680000	Planmäßige Abschreibung	2226			10.323,91	10.300,00	23,91	0,00	0,00	0,00
1/815000-728000	Entgelte für sonstige Leistungen	2225	3225	24	5.066,82	3.700,00	1.366,82	5.066,82	3.700,00	1.366,82
1/815000-729910	Zuführungen	2225	3225	24	0,00	13.700,00	-13.700,00	0,00	13.700,00	-13.700,00
SU 22 / 32	Summe Aufwendungen / Auszahlungen operative Gebarung				19.689,80	31.300,00	-11.610,20	9.873,84	21.000,00	-11.126,16
SA 0 / SA 1	(0) Nettoergebnis (21 - 22) / (1) Geldfluss operative Gebarung (31 – 32)				-19.689,80	-7.600,00	-12.089,80	-9.873,84	2.700,00	-12.573,84
SU 23	Summe Haushaltsrücklagen				0,00	0,00	0,00	0,00	0,00	0,00
SA00	Nettoergebnis nach Zuw./Entn. Haushaltsrücklagen (Saldo 0 +/- SU23)				-19.689,80	-7.600,00	-12.089,80			
Investive Gebarung										
6/815000+301000	Kapitaltransfers von Ländern, Landesfonds und Landeskammern		3331	1 33	0,00	0,00	0,00	0,00	6.300,00	-6.300,00
SU 33	Summe Einzahlungen investive Gebarung							0,00	6.300,00	-6.300,00
5/815000-050000	Investitionen Freizeitpark		3412	1 40	0,00	0,00	0,00	666,00	30.000,00	-29.334,00
SU 34	Summe Auszahlungen investive Gebarung							666,00	30.000,00	-29.334,00
SA2	Saldo (2) Geldfluss aus der Investiven Gebarung (33 – 34)							-666,00	-23.700,00	23.034,00
SA3	Saldo (3) Nettofinanzierungssaldo (Saldo 1 + Saldo 2)							-10.539,84	-21.000,00	10.460,16
Finanzierungstätigkeit										
SU 35	Summe Einzahlungen aus der Finanzierungstätigkeit							0,00	0,00	0,00
SU 36	Summe Auszahlungen aus der Finanzierungstätigkeit							0,00	0,00	0,00

		MVAG			Ergebnisrechnung			Finanzierungsrechnung		
		MVAG EH	MVAG FH	VCQU	RA 2021	VA 2021	RA - VA	RA 2021	VA 2021	RA - VA
SA4	Saldo (4) Geldfluss aus der Finanzierungstätigkeit (35 – 36)							0,00	0,00	0,00
SA5	Saldo (5) Geldfluss aus der voranschlagswirksamen Gebarung (Saldo 3 + Saldo 4)							-10.539,84	-21.000,00	10.460,16
816	Öffentliche Beleuchtung und öffentliche Uhren									
816000	Öffentliche Beleuchtung und Uhren									
Operative Gebarung										
2/816000+816000	Kostenbeiträge (Kostensätze) für sonstige Leistungen	2114	3114	13	253,00	0,00	253,00	161,00	0,00	161,00
2/816000+828000	Ersätze Schadensfälle Öff.Bel.	2116	3116	18	2.826,00	0,00	2.826,00	2.826,00	0,00	2.826,00
2/816000+861203	Zinszuschuss SPK LSFA Öffentliche Beleuchtung	2121	3121	15	1.555,55	1.600,00	-44,45	1.555,55	1.600,00	-44,45
SU 21 / 31	Summe Erträge / Einzahlungen operative Gebarung				4.634,55	1.600,00	3.034,55	4.542,55	1.600,00	2.942,55
1/816000-600000	Strom	2222	3222	24	17.928,53	20.200,00	-2.271,47	17.928,53	20.200,00	-2.271,47
1/816000-619000	Instandhaltung Öffentl. Beleuchtung - PG 050	2224	3224	24	8.256,66	17.700,00	-9.443,34	8.918,76	17.700,00	-8.781,24
1/816000-630000	Porto	2222	3222	24	2,55	0,00	2,55	2,55	0,00	2,55
1/816000-650000	Zinsen Finanzsonderaktion	2241	3241	25	2.823,03	3.000,00	-176,97	2.823,03	3.000,00	-176,97
1/816000-680000	Planmäßige Abschreibung	2226			84.041,62	85.800,00	-1.758,38	0,00	0,00	0,00
1/816000-691000	Schadensfälle Öffentl. Beleuchtung	2225	3225	24	2.826,00	0,00	2.826,00	2.826,00	0,00	2.826,00
SU 22 / 32	Summe Aufwendungen / Auszahlungen operative Gebarung				115.878,39	126.700,00	-10.821,61	32.498,87	40.900,00	-8.401,13
SA 0 / SA 1	(0) Nettoergebnis (21 - 22) / (1) Geldfluss operative Gebarung (31 – 32)				-111.243,84	-125.100,00	13.856,16	-27.956,32	-39.300,00	11.343,68
SU 23	Summe Haushaltsrücklagen				0,00	0,00	0,00	0,00	0,00	0,00
SA00	Nettoergebnis nach Zuw./Entn. Haushaltsrücklagen (Saldo 0 +/- SU23)				-111.243,84	-125.100,00	13.856,16			
Investive Gebarung										
SU 33	Summe Einzahlungen investive Gebarung							0,00	0,00	0,00
1/816000-050000	Investitionen ÖB		3412	2 40	0,00	0,00	0,00	0,00	10.000,00	-10.000,00
SU 34	Summe Auszahlungen investive Gebarung							0,00	10.000,00	-10.000,00
SA2	Saldo (2) Geldfluss aus der Investiven Gebarung (33 – 34)							0,00	-10.000,00	10.000,00
SA3	Saldo (3) Nettofinanzierungssaldo (Saldo 1 + Saldo 2)							-27.956,32	-49.300,00	21.343,68
Finanzierungstätigkeit										
SU 35	Summe Einzahlungen aus der Finanzierungstätigkeit							0,00	0,00	0,00
1/816000-346000	Tilgung Finanzsonderaktion		3614	65	0,00	0,00	0,00	49.000,00	49.000,00	0,00
SU 36	Summe Auszahlungen aus der Finanzierungstätigkeit							49.000,00	49.000,00	0,00
SA4	Saldo (4) Geldfluss aus der Finanzierungstätigkeit (35 – 36)							-49.000,00	-49.000,00	0,00
SA5	Saldo (5) Geldfluss aus der voranschlagswirksamen Gebarung (Saldo 3 + Saldo 4)							-76.956,32	-98.300,00	21.343,68

		MVAG			Ergebnisrechnung			Finanzierungsrechnung		
		EH	FH	VCQU	RA 2021	VA 2021	RA - VA	RA 2021	VA 2021	RA - VA
817	Friedhöfe (einschließlich Einsegnungshallen und Krematorien)									
817000	Friedhöfe und Einsegnungshallen									
	Operative Gebarung									
2/817000+828000	Sonstige Ersätze	2116	3116	18	9.500,00	10.000,00	-500,00	9.500,00	10.000,00	-500,00
2/817000+829100	Schadenersatzleistungen	2116	3116	18	4.110,00	4.100,00	10,00	4.110,00	4.100,00	10,00
2/817000+852000	Grabstellengebühren	2113	3113	12	70.219,50	33.300,00	36.919,50	68.613,20	33.300,00	35.313,20
2/817000+852100	Begräbnis- u. Leichenkammergeb.	2113	3113	12	46.780,50	25.700,00	21.080,50	45.173,50	21.000,00	24.173,50
SU 21 / 31	Summe Erträge / Einzahlungen operative Gebarung				130.610,00	73.100,00	57.510,00	127.396,70	68.400,00	58.996,70
1/817000-400000	Geringwertige Wirtschaftsgüter - Grenze brutto € 800,-	2221	3221	23	221,11	800,00	-578,89	221,11	800,00	-578,89
1/817000-510000	Geldbezüge Vb - Verwaltung	2211	3211	20	5.691,56	5.800,00	-108,44	5.691,56	5.800,00	-108,44
1/817000-511000	Geldbezüge VB - Handwerkliche Verwendung	2211	3211	20	8.298,67	8.400,00	-101,33	8.298,67	8.400,00	-101,33
1/817000-565000	Mehrdienstleistungsvergütungen	2211	3211	20	935,65	400,00	535,65	935,65	400,00	535,65
1/817000-569000	Sonstige Nebengebühren	2211	3211	20	3.620,08	2.200,00	1.420,08	3.620,08	2.200,00	1.420,08
1/817000-580000	Dgb für Familienbeihilfen	2212	3212	20	717,82	700,00	17,82	717,82	700,00	17,82
1/817000-582000	Sonst. Dgb zur Sozialen Sicherheit	2212	3212	20	4.037,61	3.900,00	137,61	4.037,61	3.900,00	137,61
1/817000-582100	Sonstige Dienstgeberbeiträge zur sozialen Sicherheit	2212	3212	20	137,51	200,00	-62,49	137,51	200,00	-62,49
1/817000-591000	Dotierung von Rückstellungen für Abfertigungen	2214			299,54	400,00	-100,46	0,00	0,00	0,00
1/817000-592000	Dotierung von Rückstellungen für Jubiläumswendungen	2214			219,09	300,00	-80,91	0,00	0,00	0,00
1/817000-600000	Strom	2222	3222	24	538,33	400,00	138,33	538,33	400,00	138,33
1/817000-600200	Wasser	2222	3222	24	-125,45	400,00	-525,45	-125,45	400,00	-525,45
1/817000-613000	Instandh. von Sonst.Grundstückseinr - PG 006	2224	3224	24	1.525,89	700,00	825,89	57,70	700,00	-642,30
1/817000-618000	Instandhaltung von sonstigen Anlagen	2224	3224	24	363,11	0,00	363,11	363,11	0,00	363,11
1/817000-650000	Zinsen	2241	3241	25	1.609,82	1.600,00	9,82	1.609,82	1.600,00	9,82
1/817000-680000	Planmäßige Abschreibung	2226			4.373,21	5.200,00	-826,79	0,00	0,00	0,00
1/817000-691000	Diverse Schadensfaelle	2225	3225	24	4.110,00	4.100,00	10,00	4.110,00	4.100,00	10,00
1/817000-728000	Sonstige Leistungsentgelte an Firmen	2225	3225	24	30.299,34	15.000,00	15.299,34	30.464,34	15.000,00	15.464,34
1/817000-728001	Naturbestattung Werkvertrag	2225	3225	24	15.048,00	9.900,00	5.148,00	12.870,00	9.900,00	2.970,00
SU 22 / 32	Summe Aufwendungen / Auszahlungen operative Gebarung				81.920,89	60.400,00	21.520,89	73.547,86	54.500,00	19.047,86
SA 0 / SA 1	(0) Nettoergebnis (21 - 22) / (1) Geldfluss operative Gebarung (31 - 32)				48.689,11	12.700,00	35.989,11	53.848,84	13.900,00	39.948,84
SU 23	Summe Haushaltsrücklagen				0,00	0,00	0,00	0,00	0,00	0,00
SA00	Nettoergebnis nach Zuw./Entn. Haushaltsrücklagen (Saldo 0 +/- SU23)				48.689,11	12.700,00	35.989,11			
	Investive Gebarung									
SU 33	Summe Einzahlungen investive Gebarung							0,00	0,00	0,00

	MVAG	MVAG	VCQU	Ergebnisrechnung			Finanzierungsrechnung						
				EH	FH		RA 2021	VA 2021	RA - VA	RA 2021	VA 2021	RA - VA	
1/817000-006000					3412	2	40	0,00	0,00	0,00	12.000,00	12.000,00	0,00
SU 34											12.000,00	12.000,00	0,00
SA2											-12.000,00	-12.000,00	0,00
SA3											41.848,84	1.900,00	39.948,84
Finanzierungstätigkeit													
SU 35											0,00	0,00	0,00
1/817000-346000								0,00	0,00	0,00	11.200,00	11.200,00	0,00
SU 36											11.200,00	11.200,00	0,00
SA4											-11.200,00	-11.200,00	0,00
SA5											30.648,84	-9.300,00	39.948,84
82 Betriebsähnliche Einrichtungen und Betriebe													
820 Wirtschaftshöfe													
820000 Bauhof													
Operative Gebarung													
SU 21 / 31								0,00	0,00	0,00	0,00	0,00	0,00
1/820000-523000								7.895,76	0,00	7.895,76	7.895,76	0,00	7.895,76
1/820000-580000								307,93	0,00	307,93	307,93	0,00	307,93
1/820000-582000								1.572,58	0,00	1.572,58	1.572,58	0,00	1.572,58
1/820000-582100								62,67	0,00	62,67	62,67	0,00	62,67
SU 22 / 32								9.838,94	0,00	9.838,94	9.838,94	0,00	9.838,94
SA 0 / SA 1								-9.838,94	0,00	-9.838,94	-9.838,94	0,00	-9.838,94
SU 23								0,00	0,00	0,00	0,00	0,00	0,00
SA00								-9.838,94	0,00	-9.838,94			
Investive Gebarung													
SU 33											0,00	0,00	0,00
SU 34											0,00	0,00	0,00
SA2											0,00	0,00	0,00
SA3											-9.838,94	0,00	-9.838,94
Finanzierungstätigkeit													
SU 35											0,00	0,00	0,00
SU 36											0,00	0,00	0,00
SA4											0,00	0,00	0,00
SA5											-9.838,94	0,00	-9.838,94

	MVAG	MVAG	VCQU	Ergebnisrechnung			Finanzierungsrechnung			
				EH	FH		RA 2021	VA 2021	RA - VA	RA 2021
83	Betriebsähnliche Einrichtungen und Betriebe (Fortsetzung)									
835	Sonstige Badeanlagen und Saunas									
835000	Sonstige Badeanlagen und Saunas									
Operative Gebarung										
SU 21 / 31	Summe Erträge / Einzahlungen operative Gebarung			0,00	0,00	0,00	0,00	0,00	0,00	
1/835000-680000	Planmäßige Abschreibung	2226		0,00	33.200,00	-33.200,00	0,00	0,00	0,00	
SU 22 / 32	Summe Aufwendungen / Auszahlungen operative Gebarung			0,00	33.200,00	-33.200,00	0,00	0,00	0,00	
SA 0 / SA 1	(0) Nettoergebnis (21 - 22) / (1) Geldfluss operative Gebarung (31 - 32)			0,00	-33.200,00	33.200,00	0,00	0,00	0,00	
SU 23	Summe Haushaltsrücklagen			0,00	0,00	0,00	0,00	0,00	0,00	
SA00	Nettoergebnis nach Zuw./Entn. Haushaltsrücklagen (Saldo 0 +/- SU23)			0,00	-33.200,00	33.200,00				
Investive Gebarung										
SU 33	Summe Einzahlungen investive Gebarung						0,00	0,00	0,00	
SU 34	Summe Auszahlungen investive Gebarung						0,00	0,00	0,00	
SA2	Saldo (2) Geldfluss aus der Investiven Gebarung (33 - 34)						0,00	0,00	0,00	
SA3	Saldo (3) Nettofinanzierungssaldo (Saldo 1 + Saldo 2)						0,00	0,00	0,00	
Finanzierungstätigkeit										
SU 35	Summe Einzahlungen aus der Finanzierungstätigkeit						0,00	0,00	0,00	
SU 36	Summe Auszahlungen aus der Finanzierungstätigkeit						0,00	0,00	0,00	
SA4	Saldo (4) Geldfluss aus der Finanzierungstätigkeit (35 - 36)						0,00	0,00	0,00	
SA5	Saldo (5) Geldfluss aus der voranschlagswirksamen Gebarung (Saldo 3 + Saldo 4)						0,00	0,00	0,00	
84	Liegenschaften, Wohn- und Geschäftsgebäude									
840	Grundbesitz									
840000	Grundbesitz									
Operative Gebarung										
2/840000+811000	Erlöse aus Verpachtungen	2115	3115	14	49.080,50	48.000,00	1.080,50	49.076,88	48.000,00	1.076,88
2/840000+811100	Bauzins	2115	3115	14	4.345,80	4.300,00	45,80	4.345,80	4.300,00	45,80
SU 21 / 31	Summe Erträge / Einzahlungen operative Gebarung				53.426,30	52.300,00	1.126,30	53.422,68	52.300,00	1.122,68
1/840000-683000	Verluste aus dem Abgang von Sachanlagen und immateriellen Vermögenswerten	2226			100.643,15	0,00	100.643,15	0,00	0,00	0,00
1/840000-710000	Öffentliche Abgaben und Steuern	2225	3225	24	2.103,31	1.600,00	503,31	2.103,31	1.600,00	503,31
SU 22 / 32	Summe Aufwendungen / Auszahlungen operative Gebarung				102.746,46	1.600,00	101.146,46	2.103,31	1.600,00	503,31
SA 0 / SA 1	(0) Nettoergebnis (21 - 22) / (1) Geldfluss operative Gebarung (31 - 32)				-49.320,16	50.700,00	-100.020,16	51.319,37	50.700,00	619,37
SU 23	Summe Haushaltsrücklagen				0,00	0,00	0,00	0,00	0,00	0,00
SA00	Nettoergebnis nach Zuw./Entn. Haushaltsrücklagen (Saldo 0 +/- SU23)				-49.320,16	50.700,00	-100.020,16			

		MVAG	MVAG	VCQU	Ergebnisrechnung			Finanzierungsrechnung		
		EH	FH		RA 2021	VA 2021	RA - VA	RA 2021	VA 2021	RA - VA
Investive Gebarung										
SU 33	Summe Einzahlungen investive Gebarung							0,00	0,00	0,00
SU 34	Summe Auszahlungen investive Gebarung							0,00	0,00	0,00
SA2	Saldo (2) Geldfluss aus der Investiven Gebarung (33 – 34)							0,00	0,00	0,00
SA3	Saldo (3) Nettofinanzierungssaldo (Saldo 1 + Saldo 2)							51.319,37	50.700,00	619,37
Finanzierungstätigkeit										
SU 35	Summe Einzahlungen aus der Finanzierungstätigkeit							0,00	0,00	0,00
SU 36	Summe Auszahlungen aus der Finanzierungstätigkeit							0,00	0,00	0,00
SA4	Saldo (4) Geldfluss aus der Finanzierungstätigkeit (35 – 36)							0,00	0,00	0,00
SA5	Saldo (5) Geldfluss aus der voranschlagswirksamen Gebarung (Saldo 3 + Saldo 4)							51.319,37	50.700,00	619,37
840200	Grundbesitz									
Operative Gebarung										
6/840200+801000	Veräußerungen von Grundstücken und Grundstückseinrichtungen	2116		1 30	355.000,00	0,00	355.000,00	0,00	0,00	0,00
SU 21 / 31	Summe Erträge / Einzahlungen operative Gebarung				355.000,00	0,00	355.000,00	0,00	0,00	0,00
1/840200-680000	Planmäßige Abschreibung	2226			1.772,54	0,00	1.772,54	0,00	0,00	0,00
5/840200-710000	Öffentliche Abgaben, ohne Gebühren gemäß FAG	2225	3225	1 24	12.425,00	13.000,00	-575,00	12.425,00	13.000,00	-575,00
SU 22 / 32	Summe Aufwendungen / Auszahlungen operative Gebarung				14.197,54	13.000,00	1.197,54	12.425,00	13.000,00	-575,00
SA 0 / SA 1	(0) Nettoergebnis (21 - 22) / (1) Geldfluss operative Gebarung (31 – 32)				340.802,46	-13.000,00	353.802,46	-12.425,00	-13.000,00	575,00
5/840200-794001	Zuweisung an RL ÖB - Rückzahlung Darlehen	2401		1	242.000,00	242.000,00	0,00	0,00	0,00	0,00
SU 23	Summe Haushaltsrücklagen				-242.000,00	-242.000,00	0,00	0,00	0,00	0,00
SA00	Nettoergebnis nach Zuw./Entn. Haushaltsrücklagen (Saldo 0 +/- SU23)				98.802,46	-255.000,00	353.802,46			
Investive Gebarung										
6/840200+001000	Verkauf von Grundstücken		3312	1 30	0,00	0,00	0,00	0,00	355.000,00	-355.000,00
6/840200+801000	Veräußerungen von Grundstücken und Grundstückseinrichtungen		3312	1 30	0,00	0,00	0,00	355.000,00	0,00	355.000,00
SU 33	Summe Einzahlungen investive Gebarung							355.000,00	355.000,00	0,00
5/840200-050000	Sonderanlagen		3412	1 40	0,00	0,00	0,00	117.689,71	100.000,00	17.689,71
SU 34	Summe Auszahlungen investive Gebarung							117.689,71	100.000,00	17.689,71
SA2	Saldo (2) Geldfluss aus der Investiven Gebarung (33 – 34)							237.310,29	255.000,00	-17.689,71
SA3	Saldo (3) Nettofinanzierungssaldo (Saldo 1 + Saldo 2)							224.885,29	242.000,00	-17.114,71
Finanzierungstätigkeit										
SU 35	Summe Einzahlungen aus der Finanzierungstätigkeit							0,00	0,00	0,00
SU 36	Summe Auszahlungen aus der Finanzierungstätigkeit							0,00	0,00	0,00
SA4	Saldo (4) Geldfluss aus der Finanzierungstätigkeit (35 – 36)							0,00	0,00	0,00

	MVAG EH	MVAG FH	VCQU	Ergebnisrechnung			Finanzierungsrechnung			
				RA 2021	VA 2021	RA - VA	RA 2021	VA 2021	RA - VA	
SA5	Saldo (5) Geldfluss aus der voranschlagswirksamen Gebarung (Saldo 3 + Saldo 4)						224.885,29	242.000,00	-17.114,71	
841	Grundstücksgleiche Rechte									
841000	Grundstücksgleiche Rechte									
Operative Gebarung										
SU 21 / 31	Summe Erträge / Einzahlungen operative Gebarung			0,00	0,00	0,00	0,00	0,00	0,00	
1/841000-700000	Nutzung von Pachtliegenschaften	2223	3223	24	300,00	100,00	200,00	300,00	100,00	200,00
SU 22 / 32	Summe Aufwendungen / Auszahlungen operative Gebarung			300,00	100,00	200,00	300,00	100,00	200,00	
SA 0 / SA 1	(0) Nettoergebnis (21 - 22) / (1) Geldfluss operative Gebarung (31 - 32)			-300,00	-100,00	-200,00	-300,00	-100,00	-200,00	
SU 23	Summe Haushaltsrücklagen			0,00	0,00	0,00	0,00	0,00	0,00	
SA00	Nettoergebnis nach Zuw./Entn. Haushaltsrücklagen (Saldo 0 +/- SU23)			-300,00	-100,00	-200,00				
Investive Gebarung										
SU 33	Summe Einzahlungen investive Gebarung						0,00	0,00	0,00	
SU 34	Summe Auszahlungen investive Gebarung						0,00	0,00	0,00	
SA2	Saldo (2) Geldfluss aus der Investiven Gebarung (33 - 34)						0,00	0,00	0,00	
SA3	Saldo (3) Nettofinanzierungssaldo (Saldo 1 + Saldo 2)						-300,00	-100,00	-200,00	
Finanzierungstätigkeit										
SU 35	Summe Einzahlungen aus der Finanzierungstätigkeit						0,00	0,00	0,00	
SU 36	Summe Auszahlungen aus der Finanzierungstätigkeit						0,00	0,00	0,00	
SA4	Saldo (4) Geldfluss aus der Finanzierungstätigkeit (35 - 36)						0,00	0,00	0,00	
SA5	Saldo (5) Geldfluss aus der voranschlagswirksamen Gebarung (Saldo 3 + Saldo 4)						-300,00	-100,00	-200,00	
842	Waldbesitz (soweit nicht bei 866)									
842000	Waldbesitz (Soweit nicht bei 866)									
Operative Gebarung										
2/842000+810000	Einnahmen aus Holzverkauf	2114	3114	13	1.888,00	700,00	1.188,00	1.888,00	700,00	1.188,00
SU 21 / 31	Summe Erträge / Einzahlungen operative Gebarung			1.888,00	700,00	1.188,00	1.888,00	700,00	1.188,00	
SU 22 / 32	Summe Aufwendungen / Auszahlungen operative Gebarung			0,00	0,00	0,00	0,00	0,00	0,00	
SA 0 / SA 1	(0) Nettoergebnis (21 - 22) / (1) Geldfluss operative Gebarung (31 - 32)			1.888,00	700,00	1.188,00	1.888,00	700,00	1.188,00	
SU 23	Summe Haushaltsrücklagen			0,00	0,00	0,00	0,00	0,00	0,00	
SA00	Nettoergebnis nach Zuw./Entn. Haushaltsrücklagen (Saldo 0 +/- SU23)			1.888,00	700,00	1.188,00				
Investive Gebarung										
SU 33	Summe Einzahlungen investive Gebarung						0,00	0,00	0,00	
SU 34	Summe Auszahlungen investive Gebarung						0,00	0,00	0,00	
SA2	Saldo (2) Geldfluss aus der Investiven Gebarung (33 - 34)						0,00	0,00	0,00	
SA3	Saldo (3) Nettofinanzierungssaldo (Saldo 1 + Saldo 2)						1.888,00	700,00	1.188,00	

		MVAG	MVAG	VCQU	Ergebnisrechnung			Finanzierungsrechnung		
		EH	FH		RA 2021	VA 2021	RA - VA	RA 2021	VA 2021	RA - VA
Finanzierungstätigkeit										
SU 35	Summe Einzahlungen aus der Finanzierungstätigkeit							0,00	0,00	0,00
SU 36	Summe Auszahlungen aus der Finanzierungstätigkeit							0,00	0,00	0,00
SA4	Saldo (4) Geldfluss aus der Finanzierungstätigkeit (35 – 36)							0,00	0,00	0,00
SA5	Saldo (5) Geldfluss aus der voranschlagswirksamen Gebarung (Saldo 3 + Saldo 4)							1.888,00	700,00	1.188,00
85 Betriebe mit marktbestimmter Tätigkeit										
850 Betriebe der Wasserversorgung										
850000 Betriebe der Wasserversorgung										
Operative Gebarung										
SU 21 / 31	Summe Erträge / Einzahlungen operative Gebarung				0,00	0,00	0,00	0,00	0,00	0,00
1/850000-650100	Kreditzinsen Raiba Kbg WVA BA04 Brunnst/Hagenbr/Kirchweing	2241	3241	25	23,46	100,00	-76,54	23,46	100,00	-76,54
SU 22 / 32	Summe Aufwendungen / Auszahlungen operative Gebarung				23,46	100,00	-76,54	23,46	100,00	-76,54
SA 0 / SA 1	(0) Nettoergebnis (21 - 22) / (1) Geldfluss operative Gebarung (31 – 32)				-23,46	-100,00	76,54	-23,46	-100,00	76,54
SU 23	Summe Haushaltsrücklagen				0,00	0,00	0,00	0,00	0,00	0,00
SA00	Nettoergebnis nach Zuw./Entn. Haushaltsrücklagen (Saldo 0 +/- SU23)				-23,46	-100,00	76,54			
Investive Gebarung										
SU 33	Summe Einzahlungen investive Gebarung							0,00	0,00	0,00
SU 34	Summe Auszahlungen investive Gebarung							0,00	0,00	0,00
SA2	Saldo (2) Geldfluss aus der Investiven Gebarung (33 – 34)							0,00	0,00	0,00
SA3	Saldo (3) Nettofinanzierungssaldo (Saldo 1 + Saldo 2)							-23,46	-100,00	76,54
Finanzierungstätigkeit										
SU 35	Summe Einzahlungen aus der Finanzierungstätigkeit							0,00	0,00	0,00
1/850000-346100	Tilgung Darlehen Raiba Krnbg WVA BA04 Brunnst./Hagenbr./Kirchwei	3614	65		0,00	0,00	0,00	5.250,00	5.300,00	-50,00
SU 36	Summe Auszahlungen aus der Finanzierungstätigkeit							5.250,00	5.300,00	-50,00
SA4	Saldo (4) Geldfluss aus der Finanzierungstätigkeit (35 – 36)							-5.250,00	-5.300,00	50,00
SA5	Saldo (5) Geldfluss aus der voranschlagswirksamen Gebarung (Saldo 3 + Saldo 4)							-5.273,46	-5.400,00	126,54
851 Betriebe der Abwasserbeseitigung										
851000 Betriebe der Abwasserbeseitigung										
Operative Gebarung										
2/851000+813000	Erträge aus der Auflösung von Investitionszuschüssen (Kapitaltransfers)	2127			9.610,22	15.900,00	-6.289,78	0,00	0,00	0,00
2/851000+816000	Kostenersätze	2114	3114	13	330,00	0,00	330,00	1.702,20	0,00	1.702,20
2/851000+817000	Erträge aus der Auflösung von sonstigen Rückstellungen	2117			31.359,92	31.400,00	-40,08	0,00	0,00	0,00

		MVAG	MVAG	VCQU	Ergebnisrechnung			Finanzierungsrechnung		
		EH	FH		RA 2021	VA 2021	RA - VA	RA 2021	VA 2021	RA - VA
2/851000+823000	sonstige Zinserträge	2131	3131	14	156,25	0,00	156,25	156,25	0,00	156,25
2/851000+850000	Kanaleinmündungsgebühren	2111	3111	10	69.219,02	59.400,00	9.819,02	51.676,11	59.400,00	-7.723,89
2/851000+852100	Kanalbenutzungsgebühren	2113	3113	12	1.090.221,07	1.060.000,00	30.221,07	1.100.089,33	1.060.000,00	40.089,33
2/851000+860001	Zuschüsse aus d. Behinderteneinstellungsgesetz	2121	3121	15	2.800,00	3.100,00	-300,00	2.800,00	3.100,00	-300,00
SU 21 / 31	Summe Erträge / Einzahlungen operative Gebarung				1.203.696,48	1.169.800,00	33.896,48	1.156.423,89	1.122.500,00	33.923,89
1/851000-400000	Geringwertige Wirtschaftsgüter - Grenze netto € 800,-	2221	3221	23	674,41	400,00	274,41	831,62	400,00	431,62
1/851000-452000	Treibstoffe	2221	3221	23	1.514,50	1.400,00	114,50	1.470,77	1.400,00	70,77
1/851000-510000	Geldbezüge VB - Verwaltung	2211	3211	20	62.990,91	61.000,00	1.990,91	62.990,91	61.000,00	1.990,91
1/851000-511000	Geldbezüge VB - Handwerkliche Verwendung	2211	3211	20	87.385,20	92.400,00	-5.014,80	87.385,20	92.400,00	-5.014,80
1/851000-565000	Mehrleistungsvergütungen	2211	3211	20	14.055,37	9.500,00	4.555,37	14.055,37	9.500,00	4.555,37
1/851000-569000	Sonstige Nebengebühren	2211	3211	20	8.362,01	7.500,00	862,01	8.362,01	7.500,00	862,01
1/851000-580000	Dgb für Familienbeihilfen	2212	3212	20	5.719,85	4.100,00	1.619,85	5.719,85	4.100,00	1.619,85
1/851000-582000	Sonst. Dgb zur Sozialen Sicherheit	2212	3212	20	30.418,97	30.100,00	318,97	30.418,97	30.100,00	318,97
1/851000-582100	Sonstige Dienstgeberbeiträge zur sozialen Sicherheit	2212	3212	20	1.330,40	900,00	430,40	1.330,40	900,00	430,40
1/851000-591000	Dotierung von Rückstellungen für Abfertigungen	2214			1.295,44	1.500,00	-204,56	0,00	0,00	0,00
1/851000-592000	Dotierung von Rückstellungen für Jubiläumswendungen	2214			1.316,63	1.100,00	216,63	0,00	0,00	0,00
1/851000-600000	Strom (Beleuchtung,Pumpwerke)	2222	3222	24	4.160,79	3.200,00	960,79	4.160,79	3.200,00	960,79
1/851000-612000	Instandhaltung Kanalnetz - PG 004	2224	3224	24	50.181,60	60.000,00	-9.818,40	53.734,05	60.000,00	-6.265,95
1/851000-617000	Instandhaltung Fahrzeug - PG 040	2224	3224	24	4.356,47	3.100,00	1.256,47	4.356,47	3.100,00	1.256,47
1/851000-630000	Porto	2222	3222	24	2.635,23	1.900,00	735,23	2.635,23	1.900,00	735,23
1/851000-631000	Telefongebühren	2222	3222	24	940,04	1.000,00	-59,96	929,04	1.000,00	-70,96
1/851000-650300	Zinsen - Darlehen ABA BA 10	2241	3241	25	1.617,40	2.100,00	-482,60	1.617,40	2.100,00	-482,60
1/851000-650400	Kreditzinsen Landeshypo Alpe Adria ABA BA 04 = Salzstr./Rohrwiese	2241	3241	25	48,97	100,00	-51,03	48,97	100,00	-51,03
1/851000-650500	Kreditzinsen Raiba Kbg ABA BA 06 Brunnst/Hagenbr/Kirchwei	2241	3241	25	51,06	200,00	-148,94	51,06	200,00	-148,94
1/851000-650600	Kreditzinsen Landeshypo Tirol BA 07+08+09 Pumpw. Krautack./Setzg.	2241	3241	25	193,75	500,00	-306,25	193,75	500,00	-306,25
1/851000-670000	Versicherungen	2222	3222	24	2.319,02	2.300,00	19,02	2.319,02	2.300,00	19,02
1/851000-680000	Planmäßige Abschreibung	2226			236.405,41	341.100,00	-104.694,59	0,00	0,00	0,00
1/851000-710000	Entrichtung Gebrauchsabgabe	2225	3225	24	16.611,75	16.700,00	-88,25	16.611,75	16.700,00	-88,25
1/851000-721000	Bezüge der Organe	2225	3225	22	12.426,40	12.500,00	-73,60	12.426,40	12.500,00	-73,60
1/851000-722000	Rückersätze	2225	3225	24	7.859,32	0,00	7.859,32	7.859,32	0,00	7.859,32
1/851000-724000	Reisegebühren	2225	3225	24	107,97	100,00	7,97	107,97	100,00	7,97
1/851000-755000	Betrieb Kläranlage AWW Kbg - NEU	2233	3233	27	199.136,04	199.100,00	36,04	215.469,37	199.100,00	16.369,37

		MVAG			Ergebnisrechnung			Finanzierungsrechnung		
		MVAG	MVAG	VCQU	RA 2021	VA 2021	RA - VA	RA 2021	VA 2021	RA - VA
		EH	FH							
1/851000-755400	Beitrag an AWW BA 01 Kläranlage	2233	3233	27	7.228,53	7.200,00	28,53	7.228,53	7.200,00	28,53
1/851000-755410	Beitrag an AWW BA 02 S-Ost	2233	3233	27	41.669,17	41.700,00	-30,83	20.834,58	41.700,00	-20.865,42
1/851000-755420	Beitrag an AWW BA 02 Kläranlage	2233	3233	27	14.507,84	14.500,00	7,84	7.253,92	14.500,00	-7.246,08
1/851000-755440	Beitrag AWW - Kredit ARA BA 08	2233	3233	27	68.393,66	68.400,00	-6,34	76.867,91	68.400,00	8.467,91
1/851000-755470	Beitrag AWW - Ausbaustufe II	2233	3233	27	40.811,88	40.800,00	11,88	40.811,88	40.800,00	11,88
1/851000-768100	Ermäßigung Kanalbenützungsgebühren	2234	3234	27	361,31	700,00	-338,69	361,31	700,00	-338,69
SU 22 / 32	Summe Aufwendungen / Auszahlungen operative Gebarung				927.087,30	1.027.100,00	-100.012,70	688.443,82	683.400,00	5.043,82
SA 0 / SA 1	(0) Nettoergebnis (21 - 22) / (1) Geldfluss operative Gebarung (31 - 32)				276.609,18	142.700,00	133.909,18	467.980,07	439.100,00	28.880,07
SU 23	Summe Haushaltsrücklagen				0,00	0,00	0,00	0,00	0,00	0,00
SA00	Nettoergebnis nach Zuw./Entn. Haushaltsrücklagen (Saldo 0 +/- SU23)				276.609,18	142.700,00	133.909,18			
Investive Gebarung										
6/851000+300000	Kapitaltransfers von Bund, Bundesfonds und Bundeskammern		3331	1 33	0,00	0,00	0,00	64.663,25	96.000,00	-31.336,75
2/851000+307000	Kanaleinmündungsgebühren		3334	34	0,00	0,00	0,00	32.146,97	27.400,00	4.746,97
SU 33	Summe Einzahlungen investive Gebarung							96.810,22	123.400,00	-26.589,78
5/851000-004000	Digitalisierung Kanalkataster		3412	1 40	0,00	0,00	0,00	38.908,21	70.000,00	-31.091,79
1/851000-004000	Investitionen Kanalnetz		3412	2 40	0,00	0,00	0,00	8.977,41	54.300,00	-45.322,59
5/851000-004001	Frankegasse		3412	1 40	0,00	0,00	0,00	40.816,72	75.000,00	-34.183,28
5/851000-004003	Karl-Heinz-Brinkschulte-Gasse		3412	1 40	0,00	0,00	0,00	4.129,63	0,00	4.129,63
SU 34	Summe Auszahlungen investive Gebarung							92.831,97	199.300,00	-106.468,03
SA2	Saldo (2) Geldfluss aus der Investiven Gebarung (33 - 34)							3.978,25	-75.900,00	79.878,25
SA3	Saldo (3) Nettofinanzierungssaldo (Saldo 1 + Saldo 2)							471.958,32	363.200,00	108.758,32
Finanzierungstätigkeit										
6/851000+346700	Investitionsdarlehen von Finanzunternehmen		3514	1 55	0,00	0,00	0,00	49.000,00	49.000,00	0,00
SU 35	Summe Einzahlungen aus der Finanzierungstätigkeit							49.000,00	49.000,00	0,00
1/851000-346200	Tilgung - Landeshypo Alpe Adria ABA BA 04 = Salzstr.,Rohrwiese		3614	65	0,00	0,00	0,00	4.896,93	4.900,00	-3,07
1/851000-346300	Tilgung Darlehen Raiba Kbg ABA BA06 Brunnst/Hagenbr/Kirchweing		3614	65	0,00	0,00	0,00	11.650,00	11.700,00	-50,00
1/851000-346400	Tilgung Darlehen Landeshypo Stmk BA 07+08+09 Pumpw. Krautackerl/Setz		3614	65	0,00	0,00	0,00	16.666,68	16.700,00	-33,32
1/851000-346500	Tilgung - Darlehn ABA BA 10 Franz Zeillerg.		3614	65	0,00	0,00	0,00	16.000,00	16.000,00	0,00
SU 36	Summe Auszahlungen aus der Finanzierungstätigkeit							49.213,61	49.300,00	-86,39
SA4	Saldo (4) Geldfluss aus der Finanzierungstätigkeit (35 - 36)							-213,61	-300,00	86,39
SA5	Saldo (5) Geldfluss aus der voranschlagswirksamen Gebarung (Saldo 3 + Saldo 4)							471.744,71	362.900,00	108.844,71

	MVAG EH	MVAG FH	VCQU	Ergebnisrechnung			Finanzierungsrechnung		
				RA 2021	VA 2021	RA - VA	RA 2021	VA 2021	RA - VA
851001	Betriebe der Abwasserbeseitigung								
Operative Gebarung									
SU 21 / 31	Summe Erträge / Einzahlungen operative Gebarung			0,00	0,00	0,00	0,00	0,00	0,00
1/851001-680000	Planmäßige Abschreibung	2226		778,31	0,00	778,31	0,00	0,00	0,00
SU 22 / 32	Summe Aufwendungen / Auszahlungen operative Gebarung			778,31	0,00	778,31	0,00	0,00	0,00
SA 0 / SA 1	(0) Nettoergebnis (21 - 22) / (1) Geldfluss operative Gebarung (31 - 32)			-778,31	0,00	-778,31	0,00	0,00	0,00
SU 23	Summe Haushaltsrücklagen			0,00	0,00	0,00	0,00	0,00	0,00
SA00	Nettoergebnis nach Zuw./Entn. Haushaltsrücklagen (Saldo 0 +/- SU23)			-778,31	0,00	-778,31			
Investive Gebarung									
SU 33	Summe Einzahlungen investive Gebarung						0,00	0,00	0,00
SU 34	Summe Auszahlungen investive Gebarung						0,00	0,00	0,00
SA2	Saldo (2) Geldfluss aus der Investiven Gebarung (33 - 34)						0,00	0,00	0,00
SA3	Saldo (3) Nettofinanzierungssaldo (Saldo 1 + Saldo 2)						0,00	0,00	0,00
Finanzierungstätigkeit									
SU 35	Summe Einzahlungen aus der Finanzierungstätigkeit						0,00	0,00	0,00
SU 36	Summe Auszahlungen aus der Finanzierungstätigkeit						0,00	0,00	0,00
SA4	Saldo (4) Geldfluss aus der Finanzierungstätigkeit (35 - 36)						0,00	0,00	0,00
SA5	Saldo (5) Geldfluss aus der voranschlagswirksamen Gebarung (Saldo 3 + Saldo 4)						0,00	0,00	0,00
851999	Kanalbau WWF Darlehn								
Operative Gebarung									
SU 21 / 31	Summe Erträge / Einzahlungen operative Gebarung			0,00	0,00	0,00	0,00	0,00	0,00
5/851999-650000	zu kapitalisierende Zinsen	2241	3241 1 25	1.033,52	1.100,00	-66,48	1.033,52	1.100,00	-66,48
SU 22 / 32	Summe Aufwendungen / Auszahlungen operative Gebarung			1.033,52	1.100,00	-66,48	1.033,52	1.100,00	-66,48
SA 0 / SA 1	(0) Nettoergebnis (21 - 22) / (1) Geldfluss operative Gebarung (31 - 32)			-1.033,52	-1.100,00	66,48	-1.033,52	-1.100,00	66,48
SU 23	Summe Haushaltsrücklagen			0,00	0,00	0,00	0,00	0,00	0,00
SA00	Nettoergebnis nach Zuw./Entn. Haushaltsrücklagen (Saldo 0 +/- SU23)			-1.033,52	-1.100,00	66,48			
Investive Gebarung									
SU 33	Summe Einzahlungen investive Gebarung						0,00	0,00	0,00
SU 34	Summe Auszahlungen investive Gebarung						0,00	0,00	0,00
SA2	Saldo (2) Geldfluss aus der Investiven Gebarung (33 - 34)						0,00	0,00	0,00
SA3	Saldo (3) Nettofinanzierungssaldo (Saldo 1 + Saldo 2)						-1.033,52	-1.100,00	66,48
Finanzierungstätigkeit									
6/851999+341000	Zugang der kapitalisierten Zinsen	3511	1 54	0,00	0,00	0,00	1.033,52	1.100,00	-66,48
SU 35	Summe Einzahlungen aus der Finanzierungstätigkeit						1.033,52	1.100,00	-66,48
SU 36	Summe Auszahlungen aus der Finanzierungstätigkeit						0,00	0,00	0,00
SA4	Saldo (4) Geldfluss aus der Finanzierungstätigkeit (35 - 36)						1.033,52	1.100,00	-66,48

		MVAG MVAG VCQU			Ergebnisrechnung			Finanzierungsrechnung		
		EH	FH		RA 2021	VA 2021	RA - VA	RA 2021	VA 2021	RA - VA
SA5	Saldo (5) Geldfluss aus der voranschlagswirksamen Gebarung (Saldo 3 + Saldo 4)							0,00	0,00	0,00
852	Betriebe der Müllbeseitigung									
852000	Betriebe der Müllbeseitigung									
	Operative Gebarung									
2/852000+808000	Veräußerung von Altmaterial Erlöse aus Wertstoffen	2116	3116	16	41.947,50	27.700,00	14.247,50	41.947,50	27.700,00	14.247,50
2/852000+808100	Veräußerungen von Waren	2116	3116	16	9,82	0,00	9,82	0,00	0,00	0,00
2/852000+816000	Kostenbeiträge (Kostensätze) für sonstige Leistungen	2114	3114	13	-262,50	0,00	-262,50	833,33	0,00	833,33
2/852000+823000	sonstige Zinserträge	2131	3131	14	154,69	0,00	154,69	154,69	0,00	154,69
2/852000+828000	Abfallverband teilw. Rückersatz der RL-Bildung Behälterankauf	2116	3116	18	18.655,39	14.200,00	4.455,39	18.655,39	14.200,00	4.455,39
2/852000+852000	Abfallwirtschaftsgebühr	2113	3113	12	739.595,32	736.100,00	3.495,32	744.715,34	736.100,00	8.615,34
2/852000+861200	Zinszuschuss Raiba Kbg LFSA AZB-Bauhof	2121	3121	15	31,76	100,00	-68,24	31,76	100,00	-68,24
2/852000+863000	Transfers von sonstigen Trägern öffentlichen Rechts und Sozialversicherungsträgern	2121	3121	15	5.512,50	5.500,00	12,50	5.512,50	5.500,00	12,50
SU 21 / 31	Summe Erträge / Einzahlungen operative Gebarung				805.644,48	783.600,00	22.044,48	811.850,51	783.600,00	28.250,51
1/852000-400000	Geringwertige Wirtschaftsgüter - Grenze netto € 800,-	2221	3221	23	906,54	400,00	506,54	906,54	400,00	506,54
1/852000-510000	Geldbezüge VB - Verwaltung	2211	3211	20	35.982,82	35.200,00	782,82	35.982,82	35.200,00	782,82
1/852000-511000	Geldbezüge VB - Handwerkliche Verwendung	2211	3211	20	39.267,20	58.700,00	-19.432,80	39.267,20	58.700,00	-19.432,80
1/852000-565000	Mehrleistungsvergütungen	2211	3211	20	3.479,67	3.900,00	-420,33	3.479,67	3.900,00	-420,33
1/852000-569000	Sonstige Nebengebühren	2211	3211	20	3.042,60	6.200,00	-3.157,40	3.042,60	6.200,00	-3.157,40
1/852000-580000	Dgb für Familienbeihilfen	2212	3212	20	1.497,17	2.400,00	-902,83	1.497,17	2.400,00	-902,83
1/852000-582000	Sonst. Dgb zur Sozialen Sicherheit	2212	3212	20	16.691,17	21.500,00	-4.808,83	16.691,17	21.500,00	-4.808,83
1/852000-582100	Sonstige Dienstgeberbeiträge zur sozialen Sicherheit	2212	3212	20	272,36	300,00	-27,64	272,36	300,00	-27,64
1/852000-591000	Dotierung von Rückstellungen für Abfertigungen	2214			978,03	2.100,00	-1.121,97	0,00	0,00	0,00
1/852000-592000	Dotierung von Rückstellungen für Jubiläumswendungen	2214			259,98	600,00	-340,02	0,00	0,00	0,00
1/852000-600000	Altstoffsammelzentrum/ Setzfeld Strom	2222	3222	24	1.025,75	1.700,00	-674,25	1.025,75	1.700,00	-674,25
1/852000-614000	Instandhaltung von Gebaeuden - PG 010	2224	3224	24	517,05	0,00	517,05	517,05	0,00	517,05
1/852000-616000	Instandhaltung Maschinen und Geräte	2224	3224	24	617,69	0,00	617,69	617,69	0,00	617,69
1/852000-630000	Porto	2222	3222	24	2.353,70	2.000,00	353,70	2.353,70	2.000,00	353,70
1/852000-631000	Telefongebühren	2222	3222	24	134,09	200,00	-65,91	134,09	200,00	-65,91
1/852000-650000	Kreditzinsen Raiba Kbg LFSA AZB-Bauhof	2241	3241	25	25,99	100,00	-74,01	25,99	100,00	-74,01

		MVAG			Ergebnisrechnung			Finanzierungsrechnung		
		EH	FH	VCQU	RA 2021	VA 2021	RA - VA	RA 2021	VA 2021	RA - VA
1/852000-650100	Kreditzinsen-Hypo Tirol AZB-Eigenmittel	2241	3241	25	191,81	300,00	-108,19	191,81	300,00	-108,19
1/852000-680000	Planmäßige Abschreibung	2226			6.148,34	6.100,00	48,34	0,00	0,00	0,00
1/852000-721000	Beziege der Organe	2225	3225	22	12.426,24	12.500,00	-73,76	12.426,24	12.500,00	-73,76
1/852000-728000	Sonstige Leistungsentgelte	2225	3225	24	13.321,51	9.800,00	3.521,51	13.844,81	9.800,00	4.044,81
1/852000-755000	Beiträge Abfallwirtschaftsverband	2233	3233	27	426.438,53	452.300,00	-25.861,47	431.680,98	452.300,00	-20.619,02
SU 22 / 32	Summe Aufwendungen / Auszahlungen operative Gebarung				565.578,24	616.300,00	-50.721,76	563.957,64	607.500,00	-43.542,36
SA 0 / SA 1	(0) Nettoergebnis (21 - 22) / (1) Geldfluss operative Gebarung (31 - 32)				240.066,24	167.300,00	72.766,24	247.892,87	176.100,00	71.792,87
SU 23	Summe Haushaltsrücklagen				0,00	0,00	0,00	0,00	0,00	0,00
SA00	Nettoergebnis nach Zuw./Entn. Haushaltsrücklagen (Saldo 0 +/- SU23)				240.066,24	167.300,00	72.766,24			
Investive Gebarung										
SU 33	Summe Einzahlungen investive Gebarung							0,00	0,00	0,00
1/852000-042000	Amts-, Betriebs- und Geschäftsausstattung		3415	2 41	0,00	0,00	0,00	4.500,90	0,00	4.500,90
SU 34	Summe Auszahlungen investive Gebarung							4.500,90	0,00	4.500,90
SA2	Saldo (2) Geldfluss aus der Investiven Gebarung (33 - 34)							-4.500,90	0,00	-4.500,90
SA3	Saldo (3) Nettofinanzierungssaldo (Saldo 1 + Saldo 2)							243.391,97	176.100,00	67.291,97
Finanzierungstätigkeit										
SU 35	Summe Einzahlungen aus der Finanzierungstätigkeit							0,00	0,00	0,00
1/852000-346000	Tilgung Darlehen Raiba Kbg LFSA AZB-Bauhof		3614	65	0,00	0,00	0,00	15.400,00	15.400,00	0,00
1/852000-346100	Tilgung Darlehen - Hypo Tirol AZB-Eigenmittel		3614	65	0,00	0,00	0,00	16.500,00	16.500,00	0,00
SU 36	Summe Auszahlungen aus der Finanzierungstätigkeit							31.900,00	31.900,00	0,00
SA4	Saldo (4) Geldfluss aus der Finanzierungstätigkeit (35 - 36)							-31.900,00	-31.900,00	0,00
SA5	Saldo (5) Geldfluss aus der voranschlagswirksamen Gebarung (Saldo 3 + Saldo 4)							211.491,97	144.200,00	67.291,97
852100	Betriebe der Müllbeseitigung									
Operative Gebarung										
2/852100+810000	Nebenerlöse ASZ	2114	3114	13	890,18	1.000,00	-109,82	890,18	1.000,00	-109,82
2/852100+852000	Abfallwirtschaftabgabe	2113	3113	12	36.966,79	36.800,00	166,79	37.195,22	36.800,00	395,22
SU 21 / 31	Summe Erträge / Einzahlungen operative Gebarung				37.856,97	37.800,00	56,97	38.085,40	37.800,00	285,40
1/852100-459000	Sonstige Verbrauchsgüter	2221	3221	23	26,43	0,00	26,43	26,43	0,00	26,43
1/852100-613000	Instandhaltung von sonstigen Grundstückseinrichtungen	2224	3224	24	0,00	900,00	-900,00	86,37	900,00	-813,63
1/852100-618000	Instandhaltung von Sonst. anlagen	2224	3224	24	1.731,00	200,00	1.531,00	1.731,00	200,00	1.531,00
1/852100-680000	Planmäßige Abschreibung	2226			343,01	300,00	43,01	0,00	0,00	0,00
1/852100-728000	Diverse Abfallentsorgung-ASZ	2225	3225	24	105.068,39	93.500,00	11.568,39	114.116,46	93.500,00	20.616,46

		MVAG	MVAG	VCQU	Ergebnisrechnung			Finanzierungsrechnung		
		EH	FH		RA 2021	VA 2021	RA - VA	RA 2021	VA 2021	RA - VA
1/852100-728001	Entgelte für sonstige Leistungen - Gemdat	2225	3225	24	2.761,32	2.500,00	261,32	2.761,32	2.500,00	261,32
SU 22 / 32	Summe Aufwendungen / Auszahlungen operative Gebarung				109.930,15	97.400,00	12.530,15	118.721,58	97.100,00	21.621,58
SA 0 / SA 1	(0) Nettoergebnis (21 - 22) / (1) Geldfluss operative Gebarung (31 - 32)				-72.073,18	-59.600,00	-12.473,18	-80.636,18	-59.300,00	-21.336,18
SU 23	Summe Haushaltsrücklagen				0,00	0,00	0,00	0,00	0,00	0,00
SA00	Nettoergebnis nach Zuw./Entn. Haushaltsrücklagen (Saldo 0 +/- SU23)				-72.073,18	-59.600,00	-12.473,18			
Investive Gebarung										
SU 33	Summe Einzahlungen investive Gebarung							0,00	0,00	0,00
1/852100-042000	Amts-, Betriebs- und Geschäftsausstattung		3415	2 41	0,00	0,00	0,00	0,00	15.000,00	-15.000,00
SU 34	Summe Auszahlungen investive Gebarung							0,00	15.000,00	-15.000,00
SA2	Saldo (2) Geldfluss aus der Investiven Gebarung (33 - 34)							0,00	-15.000,00	15.000,00
SA3	Saldo (3) Nettofinanzierungssaldo (Saldo 1 + Saldo 2)							-80.636,18	-74.300,00	-6.336,18
Finanzierungstätigkeit										
SU 35	Summe Einzahlungen aus der Finanzierungstätigkeit							0,00	0,00	0,00
SU 36	Summe Auszahlungen aus der Finanzierungstätigkeit							0,00	0,00	0,00
SA4	Saldo (4) Geldfluss aus der Finanzierungstätigkeit (35 - 36)							0,00	0,00	0,00
SA5	Saldo (5) Geldfluss aus der voranschlagswirksamen Gebarung (Saldo 3 + Saldo 4)							-80.636,18	-74.300,00	-6.336,18
853	Betriebe für die Errichtung und Verwaltung von Wohn- und Geschäftsgebäuden									
853000	Betrieb f.Wohn- und Geschäftsgebäude									
Operative Gebarung										
2/853000+811000	Kl.-E.Hauptstrasse 48	2115	3115	14	133,34	1.500,00	-1.366,66	133,34	1.500,00	-1.366,66
2/853000+813000	Erträge aus der Auflösung von Investitionszuschüssen (Kapitaltransfers)		2127		6.796,89	13.700,00	-6.903,11	0,00	0,00	0,00
SU 21 / 31	Summe Erträge / Einzahlungen operative Gebarung				6.930,23	15.200,00	-8.269,77	133,34	1.500,00	-1.366,66
1/853000-511000	Bezüge - Handwerkliche Verwendung - KLE 48	2211	3211	20	2.195,68	3.200,00	-1.004,32	2.195,68	3.200,00	-1.004,32
1/853000-565000	Mehrleistungsvergütungen KLE 48	2211	3211	20	36,01	0,00	36,01	36,01	0,00	36,01
1/853000-580000	Dgb für Familienbeihilfen KLE 48	2212	3212	20	87,02	200,00	-112,98	87,02	200,00	-112,98
1/853000-582000	Sonst. Dgb zur Sozialen Sicherheit KLE 48	2212	3212	20	444,52	700,00	-255,48	444,52	700,00	-255,48
1/853000-582100	Sonstige Dienstgeberbeiträge zur sozialen Sicherheit	2212	3212	20	33,39	100,00	-66,61	33,39	100,00	-66,61
1/853000-592000	Dotierung von Rückstellungen für Jubiläumswendungen		2214		111,01	200,00	-88,99	0,00	0,00	0,00
1/853000-600000	Kle 48 - Strom	2222	3222	24	209,94	200,00	9,94	209,94	200,00	9,94
1/853000-600010	KLE 48 - Gas	2222	3222	24	3.013,79	2.300,00	713,79	3.013,79	2.300,00	713,79
1/853000-600200	KLE 48 - Wasser	2222	3222	24	86,06	100,00	-13,94	86,06	100,00	-13,94
1/853000-614000	KLE 48 - Instandhaltung Gebäude	2224	3224	24	442,92	500,00	-57,08	442,92	500,00	-57,08

		MVAG			Ergebnisrechnung			Finanzierungsrechnung		
		EH	FH	VCQU	RA 2021	VA 2021	RA - VA	RA 2021	VA 2021	RA - VA
1/853000-618000	Instandhaltung von Sonst. anlagen - PG 030, 042	2224	3224	24	0,00	1.100,00	-1.100,00	0,00	1.100,00	-1.100,00
1/853000-631000	KLE 48 - Telefon, Telegraf, Telex	2222	3222	24	199,21	300,00	-100,79	198,79	300,00	-101,21
1/853000-670000	Kle 48 - Versicherungen	2222	3222	24	1.239,80	1.200,00	39,80	1.239,80	1.200,00	39,80
1/853000-680000	Planmäßige Abschreibung	2226			71.261,76	85.200,00	-13.938,24	0,00	0,00	0,00
1/853000-711000	Kle 48 - Gemeindegebühren (Ausgaben)	2225	3225	24	530,96	600,00	-69,04	530,96	600,00	-69,04
SU 22 / 32	Summe Aufwendungen / Auszahlungen operative Gebarung				79.892,07	95.900,00	-16.007,93	8.518,88	10.500,00	-1.981,12
SA 0 / SA 1	(0) Nettoergebnis (21 - 22) / (1) Geldfluss operative Gebarung (31 - 32)				-72.961,84	-80.700,00	7.738,16	-8.385,54	-9.000,00	614,46
SU 23	Summe Haushaltsrücklagen				0,00	0,00	0,00	0,00	0,00	0,00
SA00	Nettoergebnis nach Zuw./Entn. Haushaltsrücklagen (Saldo 0 +/- SU23)				-72.961,84	-80.700,00	7.738,16			
Investive Gebarung										
SU 33	Summe Einzahlungen investive Gebarung							0,00	0,00	0,00
1/853000-010000	Kle 48 - Gebäude		3413	2 40	0,00	0,00	0,00	2.939,51	0,00	2.939,51
SU 34	Summe Auszahlungen investive Gebarung							2.939,51	0,00	2.939,51
SA2	Saldo (2) Geldfluss aus der Investiven Gebarung (33 - 34)							-2.939,51	0,00	-2.939,51
SA3	Saldo (3) Nettofinanzierungssaldo (Saldo 1 + Saldo 2)							-11.325,05	-9.000,00	-2.325,05
Finanzierungstätigkeit										
SU 35	Summe Einzahlungen aus der Finanzierungstätigkeit							0,00	0,00	0,00
SU 36	Summe Auszahlungen aus der Finanzierungstätigkeit							0,00	0,00	0,00
SA4	Saldo (4) Geldfluss aus der Finanzierungstätigkeit (35 - 36)							0,00	0,00	0,00
SA5	Saldo (5) Geldfluss aus der voranschlagswirksamen Gebarung (Saldo 3 + Saldo 4)							-11.325,05	-9.000,00	-2.325,05
853100	Betrieb f.Wohn- und Geschäftsgebäude									
Operative Gebarung										
2/853100+811000	Schulgasse 4 - KDG BBG	2115	3115	14	485,77	2.000,00	-1.514,23	485,77	2.000,00	-1.514,23
SU 21 / 31	Summe Erträge / Einzahlungen operative Gebarung				485,77	2.000,00	-1.514,23	485,77	2.000,00	-1.514,23
SU 22 / 32	Summe Aufwendungen / Auszahlungen operative Gebarung				0,00	0,00	0,00	0,00	0,00	0,00
SA 0 / SA 1	(0) Nettoergebnis (21 - 22) / (1) Geldfluss operative Gebarung (31 - 32)				485,77	2.000,00	-1.514,23	485,77	2.000,00	-1.514,23
SU 23	Summe Haushaltsrücklagen				0,00	0,00	0,00	0,00	0,00	0,00
SA00	Nettoergebnis nach Zuw./Entn. Haushaltsrücklagen (Saldo 0 +/- SU23)				485,77	2.000,00	-1.514,23			
Investive Gebarung										
SU 33	Summe Einzahlungen investive Gebarung							0,00	0,00	0,00
SU 34	Summe Auszahlungen investive Gebarung							0,00	0,00	0,00
SA2	Saldo (2) Geldfluss aus der Investiven Gebarung (33 - 34)							0,00	0,00	0,00
SA3	Saldo (3) Nettofinanzierungssaldo (Saldo 1 + Saldo 2)							485,77	2.000,00	-1.514,23
Finanzierungstätigkeit										
SU 35	Summe Einzahlungen aus der Finanzierungstätigkeit							0,00	0,00	0,00
SU 36	Summe Auszahlungen aus der Finanzierungstätigkeit							0,00	0,00	0,00

	MVAG	MVAG	VCQU	Ergebnisrechnung			Finanzierungsrechnung			
				EH	FH		RA 2021	VA 2021	RA - VA	RA 2021
SA4								0,00	0,00	0,00
SA5								485,77	2.000,00	-1.514,23
853200	Betrieb f. Wohn- und Geschäftsgebäude									
Operative Gebarung										
2/853200+811000	Hauptstr. 24-28, BBG	2115	3115	14	12.199,45	12.200,00	-0,55	12.199,45	12.200,00	-0,55
SU 21 / 31	Summe Erträge / Einzahlungen operative Gebarung				12.199,45	12.200,00	-0,55	12.199,45	12.200,00	-0,55
1/853200-614000	Hauptstr. 24-28 - Instandhaltung Wohnungen	2224	3224	24	358,69	500,00	-141,31	358,69	500,00	-141,31
1/853200-700000	Hauptstr. 28 - Betriebskosten Pum - VST	2223	3223	24	2.441,29	2.700,00	-258,71	2.441,29	2.700,00	-258,71
SU 22 / 32	Summe Aufwendungen / Auszahlungen operative Gebarung				2.799,98	3.200,00	-400,02	2.799,98	3.200,00	-400,02
SA 0 / SA 1	(0) Nettoergebnis (21 - 22) / (1) Geldfluss operative Gebarung (31 - 32)				9.399,47	9.000,00	399,47	9.399,47	9.000,00	399,47
SU 23	Summe Haushaltsrücklagen				0,00	0,00	0,00	0,00	0,00	0,00
SA00	Nettoergebnis nach Zuw./Entn. Haushaltsrücklagen (Saldo 0 +/- SU23)				9.399,47	9.000,00	399,47			
Investive Gebarung										
SU 33	Summe Einzahlungen investive Gebarung							0,00	0,00	0,00
SU 34	Summe Auszahlungen investive Gebarung							0,00	0,00	0,00
SA2	Saldo (2) Geldfluss aus der Investiven Gebarung (33 - 34)							0,00	0,00	0,00
SA3	Saldo (3) Nettofinanzierungssaldo (Saldo 1 + Saldo 2)							9.399,47	9.000,00	399,47
Finanzierungstätigkeit										
SU 35	Summe Einzahlungen aus der Finanzierungstätigkeit							0,00	0,00	0,00
SU 36	Summe Auszahlungen aus der Finanzierungstätigkeit							0,00	0,00	0,00
SA4	Saldo (4) Geldfluss aus der Finanzierungstätigkeit (35 - 36)							0,00	0,00	0,00
SA5	Saldo (5) Geldfluss aus der voranschlagswirksamen Gebarung (Saldo 3 + Saldo 4)							9.399,47	9.000,00	399,47
853201	Betrieb f. Wohn- und Geschäftsgebäude									
Operative Gebarung										
SU 21 / 31	Summe Erträge / Einzahlungen operative Gebarung				0,00	0,00	0,00	0,00	0,00	0,00
1/853201-700000	Hauptstr. 24-26 Betriebskosten Biletti - VST	2223	3223	24	2.106,97	2.400,00	-293,03	2.106,97	2.400,00	-293,03
SU 22 / 32	Summe Aufwendungen / Auszahlungen operative Gebarung				2.106,97	2.400,00	-293,03	2.106,97	2.400,00	-293,03
SA 0 / SA 1	(0) Nettoergebnis (21 - 22) / (1) Geldfluss operative Gebarung (31 - 32)				-2.106,97	-2.400,00	293,03	-2.106,97	-2.400,00	293,03
SU 23	Summe Haushaltsrücklagen				0,00	0,00	0,00	0,00	0,00	0,00
SA00	Nettoergebnis nach Zuw./Entn. Haushaltsrücklagen (Saldo 0 +/- SU23)				-2.106,97	-2.400,00	293,03			
Investive Gebarung										
SU 33	Summe Einzahlungen investive Gebarung							0,00	0,00	0,00
SU 34	Summe Auszahlungen investive Gebarung							0,00	0,00	0,00
SA2	Saldo (2) Geldfluss aus der Investiven Gebarung (33 - 34)							0,00	0,00	0,00

		MVAG			Ergebnisrechnung			Finanzierungsrechnung		
		MVAG EH	MVAG FH	VCQU	RA 2021	VA 2021	RA - VA	RA 2021	VA 2021	RA - VA
SA3	Saldo (3) Nettofinanzierungssaldo (Saldo 1 + Saldo 2)							-2.106,97	-2.400,00	293,03
Finanzierungstätigkeit										
SU 35	Summe Einzahlungen aus der Finanzierungstätigkeit							0,00	0,00	0,00
SU 36	Summe Auszahlungen aus der Finanzierungstätigkeit							0,00	0,00	0,00
SA4	Saldo (4) Geldfluss aus der Finanzierungstätigkeit (35 – 36)							0,00	0,00	0,00
SA5	Saldo (5) Geldfluss aus der voranschlagswirksamen Gebarung (Saldo 3 + Saldo 4)							-2.106,97	-2.400,00	293,03
853300 Betrieb f.Wohn- und Geschäftsgebäude										
Operative Gebarung										
2/853300+811000	Hauptstr. 31 - GZB	2115	3115	14	63.694,49	64.500,00	-805,51	66.546,74	64.500,00	2.046,74
SU 21 / 31	Summe Erträge / Einzahlungen operative Gebarung				63.694,49	64.500,00	-805,51	66.546,74	64.500,00	2.046,74
1/853300-400000	Geringwertige Wirtschaftsgüter (GWG)	2221	3221	23	0,00	0,00	0,00	242,80	0,00	242,80
1/853300-511000	Hpt. 31/GZB - Geldbezüge VB Handw. Verwendung	2211	3211	20	4.505,36	4.600,00	-94,64	4.505,36	4.600,00	-94,64
1/853300-565000	Mehrleistungsverguetungen Hpt. 31/GZB	2211	3211	20	79,74	100,00	-20,26	79,74	100,00	-20,26
1/853300-580000	Dgb für Familienbeihilfen Hpt. 31/GZB	2212	3212	20	177,00	200,00	-23,00	177,00	200,00	-23,00
1/853300-582000	Sonst. Dgb zur Sozialen Sicherheit Hpt. 31/GZB	2212	3212	20	913,32	1.000,00	-86,68	913,32	1.000,00	-86,68
1/853300-591000	Dotierung von Rückstellungen für Abfertigungen	2214			133,32	200,00	-66,68	0,00	0,00	0,00
1/853300-592000	Dotierung von Rückstellungen für Jubiläumswendungen	2214			36,24	100,00	-63,76	0,00	0,00	0,00
1/853300-600000	Hpt 31/GZB - Strom	2222	3222	24	748,65	1.200,00	-451,35	748,65	1.200,00	-451,35
1/853300-600010	Hpt 31/GZB - Gas	2222	3222	24	698,61	600,00	98,61	698,61	600,00	98,61
1/853300-600200	Hpt 31/2, GZB - Wasser	2222	3222	24	-183,81	400,00	-583,81	-183,81	400,00	-583,81
1/853300-614000	Hpt 31/GZB - Instandhaltung Gebäude	2224	3224	24	6.210,05	5.100,00	1.110,05	6.210,05	5.100,00	1.110,05
1/853300-618000	Instandhaltung von sonst. Anlagen - PG 030, 042	2224	3224	24	386,14	300,00	86,14	386,14	300,00	86,14
1/853300-631000	Hpt 31/GZB - Telefon Aufzug	2222	3222	24	259,26	200,00	59,26	260,48	200,00	60,48
1/853300-670000	Hpt 31/GZB - Versicherungen	2222	3222	24	2.433,17	2.400,00	33,17	2.433,17	2.400,00	33,17
1/853300-711000	Hpt 31/GZB - Gemeindegebühren (Ausgaben)	2225	3225	24	5.654,56	5.500,00	154,56	5.654,56	5.500,00	154,56
SU 22 / 32	Summe Aufwendungen / Auszahlungen operative Gebarung				22.051,61	21.900,00	151,61	22.126,07	21.600,00	526,07
SA 0 / SA 1	(0) Nettoergebnis (21 - 22) / (1) Geldfluss operative Gebarung (31 – 32)				41.642,88	42.600,00	-957,12	44.420,67	42.900,00	1.520,67
SU 23	Summe Haushaltsrücklagen				0,00	0,00	0,00	0,00	0,00	0,00
SA00	Nettoergebnis nach Zuw./Entn. Haushaltsrücklagen (Saldo 0 +/- SU23)				41.642,88	42.600,00	-957,12			
Investive Gebarung										
SU 33	Summe Einzahlungen investive Gebarung							0,00	0,00	0,00
SU 34	Summe Auszahlungen investive Gebarung							0,00	0,00	0,00
SA2	Saldo (2) Geldfluss aus der Investiven Gebarung (33 – 34)							0,00	0,00	0,00

		MVAG	MVAG	VCQU	Ergebnisrechnung			Finanzierungsrechnung		
		EH	FH		RA 2021	VA 2021	RA - VA	RA 2021	VA 2021	RA - VA
SA3	Saldo (3) Nettofinanzierungssaldo (Saldo 1 + Saldo 2)							44.420,67	42.900,00	1.520,67
Finanzierungstätigkeit										
SU 35	Summe Einzahlungen aus der Finanzierungstätigkeit							0,00	0,00	0,00
SU 36	Summe Auszahlungen aus der Finanzierungstätigkeit							0,00	0,00	0,00
SA4	Saldo (4) Geldfluss aus der Finanzierungstätigkeit (35 – 36)							0,00	0,00	0,00
SA5	Saldo (5) Geldfluss aus der voranschlagswirksamen Gebarung (Saldo 3 + Saldo 4)							44.420,67	42.900,00	1.520,67
853400 Betrieb f.Wohn- und Geschäftsgebäude										
Operative Gebarung										
2/853400+811000	Hauptstr. 31 - Kinder	2115	3115	14	12.577,27	12.800,00	-222,73	12.577,27	12.800,00	-222,73
SU 21 / 31	Summe Erträge / Einzahlungen operative Gebarung				12.577,27	12.800,00	-222,73	12.577,27	12.800,00	-222,73
1/853400-400000	Geringwertige Wirtschaftsgüter - Grenze netto € 800,-	2221	3221	23	1.623,27	1.300,00	323,27	1.623,27	1.300,00	323,27
1/853400-454000	Hpt. 31/Kinder - Reinigungsmittel	2221	3221	23	1.755,21	2.100,00	-344,79	1.755,21	2.100,00	-344,79
1/853400-600000	Hpt 31/Kinder - Strom	2222	3222	24	675,13	1.100,00	-424,87	675,13	1.100,00	-424,87
1/853400-600010	Hpt 31/Kinder - Gas	2222	3222	24	3.316,51	2.500,00	816,51	3.316,51	2.500,00	816,51
1/853400-600200	Hpt 31A / Kinder - Wasser	2222	3222	24	-73,96	300,00	-373,96	-73,96	300,00	-373,96
1/853400-614000	Hpt 31/Kinder - Instandhaltung Gebäude	2224	3224	24	5.282,50	1.300,00	3.982,50	5.282,50	1.300,00	3.982,50
1/853400-631000	Hpt 31/Kinder - Telefon	2222	3222	24	269,46	600,00	-330,54	290,81	600,00	-309,19
1/853400-670000	Hpt 31/Kinder - Versicherungen	2222	3222	24	926,76	900,00	26,76	926,76	900,00	26,76
1/853400-680000	Planmäßige Abschreibung	2226			620,10	300,00	320,10	0,00	0,00	0,00
1/853400-711000	Hpt 31/Kinder - Gemeindegebühren	2225	3225	24	1.017,88	1.100,00	-82,12	1.017,88	1.100,00	-82,12
SU 22 / 32	Summe Aufwendungen / Auszahlungen operative Gebarung				15.412,86	11.500,00	3.912,86	14.814,11	11.200,00	3.614,11
SA 0 / SA 1	(0) Nettoergebnis (21 - 22) / (1) Geldfluss operative Gebarung (31 – 32)				-2.835,59	1.300,00	-4.135,59	-2.236,84	1.600,00	-3.836,84
SU 23	Summe Haushaltsrücklagen				0,00	0,00	0,00	0,00	0,00	0,00
SA00	Nettoergebnis nach Zuw./Entn. Haushaltsrücklagen (Saldo 0 +/- SU23)				-2.835,59	1.300,00	-4.135,59			
Investive Gebarung										
SU 33	Summe Einzahlungen investive Gebarung							0,00	0,00	0,00
SU 34	Summe Auszahlungen investive Gebarung							0,00	0,00	0,00
SA2	Saldo (2) Geldfluss aus der Investiven Gebarung (33 – 34)							0,00	0,00	0,00
SA3	Saldo (3) Nettofinanzierungssaldo (Saldo 1 + Saldo 2)							-2.236,84	1.600,00	-3.836,84
Finanzierungstätigkeit										
SU 35	Summe Einzahlungen aus der Finanzierungstätigkeit							0,00	0,00	0,00
SU 36	Summe Auszahlungen aus der Finanzierungstätigkeit							0,00	0,00	0,00
SA4	Saldo (4) Geldfluss aus der Finanzierungstätigkeit (35 – 36)							0,00	0,00	0,00
SA5	Saldo (5) Geldfluss aus der voranschlagswirksamen Gebarung (Saldo 3 + Saldo 4)							-2.236,84	1.600,00	-3.836,84

		MVAG			Ergebnisrechnung			Finanzierungsrechnung		
		EH	FH	VCQU	RA 2021	VA 2021	RA - VA	RA 2021	VA 2021	RA - VA
853500	Betrieb f.Wohn- und Geschäftsgebäude									
Operative Gebarung										
2/853500+811000	Hauptstr. 36-38, BBG (Garagen, Arzt, Optiker)	2115	3115	14	44.105,35	41.100,00	3.005,35	43.966,19	41.100,00	2.866,19
SU 21 / 31	Summe Erträge / Einzahlungen operative Gebarung				44.105,35	41.100,00	3.005,35	43.966,19	41.100,00	2.866,19
1/853500-614000	Hpt 36-38 - Instandhaltung Gebäude	2224	3224	24	2.249,42	500,00	1.749,42	2.249,42	500,00	1.749,42
1/853500-670000	Hpt 36-38 - Versicherungen	2222	3222	24	1.917,43	1.900,00	17,43	1.917,43	1.900,00	17,43
1/853500-711000	Hpt 36-38 - Gemeindegebühren (Ausgaben)	2225	3225	24	1.932,96	2.000,00	-67,04	1.932,96	2.000,00	-67,04
SU 22 / 32	Summe Aufwendungen / Auszahlungen operative Gebarung				6.099,81	4.400,00	1.699,81	6.099,81	4.400,00	1.699,81
SA 0 / SA 1	(0) Nettoergebnis (21 - 22) / (1) Geldfluss operative Gebarung (31 - 32)				38.005,54	36.700,00	1.305,54	37.866,38	36.700,00	1.166,38
SU 23	Summe Haushaltsrücklagen				0,00	0,00	0,00	0,00	0,00	0,00
SA00	Nettoergebnis nach Zuw./Entn. Haushaltsrücklagen (Saldo 0 +/- SU23)				38.005,54	36.700,00	1.305,54			
Investive Gebarung										
SU 33	Summe Einzahlungen investive Gebarung							0,00	0,00	0,00
SU 34	Summe Auszahlungen investive Gebarung							0,00	0,00	0,00
SA2	Saldo (2) Geldfluss aus der Investiven Gebarung (33 - 34)							0,00	0,00	0,00
SA3	Saldo (3) Nettofinanzierungssaldo (Saldo 1 + Saldo 2)							37.866,38	36.700,00	1.166,38
Finanzierungstätigkeit										
SU 35	Summe Einzahlungen aus der Finanzierungstätigkeit							0,00	0,00	0,00
SU 36	Summe Auszahlungen aus der Finanzierungstätigkeit							0,00	0,00	0,00
SA4	Saldo (4) Geldfluss aus der Finanzierungstätigkeit (35 - 36)							0,00	0,00	0,00
SA5	Saldo (5) Geldfluss aus der voranschlagswirksamen Gebarung (Saldo 3 + Saldo 4)							37.866,38	36.700,00	1.166,38
853600	Betrieb für Wohn- und Geschäftsgeb. Hauptstr. 36-38 / Schülertreff									
Operative Gebarung										
2/853600+811000	Hauptstr. 36-38 / Schülertreff	2115	3115	14	8.879,47	8.800,00	79,47	8.879,47	8.800,00	79,47
SU 21 / 31	Summe Erträge / Einzahlungen operative Gebarung				8.879,47	8.800,00	79,47	8.879,47	8.800,00	79,47
1/853600-400000	Geringwertige Wirtschaftsgüter - Grenze netto € 800,-	2221	3221	23	0,00	1.500,00	-1.500,00	0,00	1.500,00	-1.500,00
1/853600-454000	Hauptstr. 36-38 / Schülertreff Reinigungsmittel	2221	3221	23	1.001,41	0,00	1.001,41	1.001,41	0,00	1.001,41
1/853600-600000	Hauptstr. 36-38 / Schülertreff Strom	2222	3222	24	1.485,44	400,00	1.085,44	1.485,44	400,00	1.085,44
1/853600-600010	Hauptstr. 36-38 / Schülertreff Gas	2222	3222	24	995,29	600,00	395,29	995,29	600,00	395,29
1/853600-600200	Hauptstr. 36-38 / Schülertreff Wasser	2222	3222	24	69,95	200,00	-130,05	69,95	200,00	-130,05
1/853600-614000	Hauptstr. 36-38 / Schülertreff Instandhaltung von Gebäuden	2224	3224	24	562,88	400,00	162,88	562,88	400,00	162,88
1/853600-618000	Instandhaltung von sonst. Anlagen - PG 030,042	2224	3224	24	577,07	600,00	-22,93	577,07	600,00	-22,93

	MVAG	MVAG	VCQU	Ergebnisrechnung			Finanzierungsrechnung			
				EH	FH	RA 2021	VA 2021	RA - VA	RA 2021	VA 2021
1/853600-680000	Planmäßige Abschreibung	2226		276,94	300,00	-23,06	0,00	0,00	0,00	
SU 22 / 32	Summe Aufwendungen / Auszahlungen operative Gebarung			4.968,98	4.000,00	968,98	4.692,04	3.700,00	992,04	
SA 0 / SA 1	(0) Nettoergebnis (21 - 22) / (1) Geldfluss operative Gebarung (31 - 32)			3.910,49	4.800,00	-889,51	4.187,43	5.100,00	-912,57	
SU 23	Summe Haushaltsrücklagen			0,00	0,00	0,00	0,00	0,00	0,00	
SA00	Nettoergebnis nach Zuw./Entn. Haushaltsrücklagen (Saldo 0 +/- SU23)			3.910,49	4.800,00	-889,51				
Investive Gebarung										
SU 33	Summe Einzahlungen investive Gebarung						0,00	0,00	0,00	
SU 34	Summe Auszahlungen investive Gebarung						0,00	0,00	0,00	
SA2	Saldo (2) Geldfluss aus der Investiven Gebarung (33 - 34)						0,00	0,00	0,00	
SA3	Saldo (3) Nettofinanzierungssaldo (Saldo 1 + Saldo 2)						4.187,43	5.100,00	-912,57	
Finanzierungstätigkeit										
SU 35	Summe Einzahlungen aus der Finanzierungstätigkeit						0,00	0,00	0,00	
SU 36	Summe Auszahlungen aus der Finanzierungstätigkeit						0,00	0,00	0,00	
SA4	Saldo (4) Geldfluss aus der Finanzierungstätigkeit (35 - 36)						0,00	0,00	0,00	
SA5	Saldo (5) Geldfluss aus der voranschlagswirksamen Gebarung (Saldo 3 + Saldo 4)						4.187,43	5.100,00	-912,57	
853700	Betrieb f. Wohn- und Geschäftsgebäude									
Operative Gebarung										
SU 21 / 31	Summe Erträge / Einzahlungen operative Gebarung			0,00	0,00	0,00	0,00	0,00	0,00	
1/853700-600000	Hauptstr. 3 - Strom	2222	3222	24	228,48	100,00	128,48	228,48	100,00	128,48
1/853700-600200	Hauptstr. 3 - Wasser	2222	3222	24	51,81	100,00	-48,19	51,81	100,00	-48,19
1/853700-711000	Hauptstr. 3 - Gemeindegeb.	2225	3225	24	51,60	100,00	-48,40	51,60	100,00	-48,40
SU 22 / 32	Summe Aufwendungen / Auszahlungen operative Gebarung				331,89	300,00	31,89	331,89	300,00	31,89
SA 0 / SA 1	(0) Nettoergebnis (21 - 22) / (1) Geldfluss operative Gebarung (31 - 32)				-331,89	-300,00	-31,89	-331,89	-300,00	-31,89
SU 23	Summe Haushaltsrücklagen				0,00	0,00	0,00	0,00	0,00	
SA00	Nettoergebnis nach Zuw./Entn. Haushaltsrücklagen (Saldo 0 +/- SU23)				-331,89	-300,00	-31,89			
Investive Gebarung										
SU 33	Summe Einzahlungen investive Gebarung						0,00	0,00	0,00	
SU 34	Summe Auszahlungen investive Gebarung						0,00	0,00	0,00	
SA2	Saldo (2) Geldfluss aus der Investiven Gebarung (33 - 34)						0,00	0,00	0,00	
SA3	Saldo (3) Nettofinanzierungssaldo (Saldo 1 + Saldo 2)						-331,89	-300,00	-31,89	
Finanzierungstätigkeit										
SU 35	Summe Einzahlungen aus der Finanzierungstätigkeit						0,00	0,00	0,00	
SU 36	Summe Auszahlungen aus der Finanzierungstätigkeit						0,00	0,00	0,00	
SA4	Saldo (4) Geldfluss aus der Finanzierungstätigkeit (35 - 36)						0,00	0,00	0,00	
SA5	Saldo (5) Geldfluss aus der voranschlagswirksamen Gebarung (Saldo 3 + Saldo 4)						-331,89	-300,00	-31,89	

		MVAG	MVAG	VCQU	Ergebnisrechnung			Finanzierungsrechnung		
		EH	FH		RA 2021	VA 2021	RA - VA	RA 2021	VA 2021	RA - VA
853800	Amtsgasse 5a									
Operative Gebarung										
2/853800+811110	Miete	2115	3115	14	1.058,47	1.300,00	-241,53	1.058,47	1.300,00	-241,53
SU 21 / 31	Summe Erträge / Einzahlungen operative Gebarung				1.058,47	1.300,00	-241,53	1.058,47	1.300,00	-241,53
1/853800-618000	Instandhaltung von sonst. Anlagen - PG 030,042	2224	3224	24	13,54	0,00	13,54	13,54	0,00	13,54
1/853800-670000	Versicherungen	2222	3222	24	104,24	100,00	4,24	104,24	100,00	4,24
SU 22 / 32	Summe Aufwendungen / Auszahlungen operative Gebarung				117,78	100,00	17,78	117,78	100,00	17,78
SA 0 / SA 1	(0) Nettoergebnis (21 - 22) / (1) Geldfluss operative Gebarung (31 - 32)				940,69	1.200,00	-259,31	940,69	1.200,00	-259,31
SU 23	Summe Haushaltsrücklagen				0,00	0,00	0,00	0,00	0,00	0,00
SA00	Nettoergebnis nach Zuw./Entn. Haushaltsrücklagen (Saldo 0 +/- SU23)				940,69	1.200,00	-259,31			
Investive Gebarung										
SU 33	Summe Einzahlungen investive Gebarung							0,00	0,00	0,00
SU 34	Summe Auszahlungen investive Gebarung							0,00	0,00	0,00
SA2	Saldo (2) Geldfluss aus der Investiven Gebarung (33 - 34)							0,00	0,00	0,00
SA3	Saldo (3) Nettofinanzierungssaldo (Saldo 1 + Saldo 2)							940,69	1.200,00	-259,31
Finanzierungstätigkeit										
SU 35	Summe Einzahlungen aus der Finanzierungstätigkeit							0,00	0,00	0,00
SU 36	Summe Auszahlungen aus der Finanzierungstätigkeit							0,00	0,00	0,00
SA4	Saldo (4) Geldfluss aus der Finanzierungstätigkeit (35 - 36)							0,00	0,00	0,00
SA5	Saldo (5) Geldfluss aus der voranschlagswirksamen Gebarung (Saldo 3 + Saldo 4)							940,69	1.200,00	-259,31
853900	Betrieb f. Wohn- und Geschäftsgebäude									
Operative Gebarung										
SU 21 / 31	Summe Erträge / Einzahlungen operative Gebarung				0,00	0,00	0,00	0,00	0,00	0,00
1/853900-400000	Geringwertige Wirtschaftsgüter (GWG)	2221	3221	23	617,99	0,00	617,99	548,09	0,00	548,09
1/853900-511000	Geldbezüge Vb - Handwerkliche Verwendung	2211	3211	20	14.843,86	14.800,00	43,86	14.843,86	14.800,00	43,86
1/853900-565000	Mehrleistungsvergütungen	2211	3211	20	272,74	0,00	272,74	272,74	0,00	272,74
1/853900-569000	Sonstige Nebengebühren	2211	3211	20	2.423,89	2.400,00	23,89	2.423,89	2.400,00	23,89
1/853900-580000	Dgb für Familienbeihilfen	2212	3212	20	683,84	700,00	-16,16	683,84	700,00	-16,16
1/853900-582000	Sonst. Dgb zur Sozialen Sicherheit	2212	3212	20	3.441,17	3.400,00	41,17	3.441,17	3.400,00	41,17
1/853900-582100	Sonstige Dienstgeberbeiträge zur sozialen Sicherheit	2212	3212	20	224,63	300,00	-75,37	224,63	300,00	-75,37
1/853900-592000	Dotierung von Rückstellungen für Jubiläumswendungen	2214			432,32	500,00	-67,68	0,00	0,00	0,00
1/853900-631000	Telekommunikationsdienste	2222	3222	24	158,40	200,00	-41,60	158,40	200,00	-41,60
1/853900-680000	Planmäßige Abschreibung	2226			204,82	200,00	4,82	0,00	0,00	0,00
SU 22 / 32	Summe Aufwendungen / Auszahlungen operative Gebarung				23.303,66	22.500,00	803,66	22.596,62	21.800,00	796,62

	MVAG	MVAG	VCQU	Ergebnisrechnung			Finanzierungsrechnung												
				EH	FH	RA 2021	VA 2021	RA - VA	RA 2021	VA 2021	RA - VA								
SA 0 / SA 1																			
	(0) Nettoergebnis (21 - 22) / (1) Geldfluss operative Gebarung (31 - 32)					-23.303,66	-22.500,00	-803,66	-22.596,62	-21.800,00	-796,62								
SU 23	Summe Haushaltsrücklagen					0,00	0,00	0,00	0,00	0,00	0,00								
SA00	Nettoergebnis nach Zuw./Entn. Haushaltsrücklagen (Saldo 0 +/- SU23)					-23.303,66	-22.500,00	-803,66											
Investive Gebarung																			
SU 33	Summe Einzahlungen investive Gebarung								0,00	0,00	0,00								
SU 34	Summe Auszahlungen investive Gebarung								0,00	0,00	0,00								
SA2	Saldo (2) Geldfluss aus der Investiven Gebarung (33 - 34)								0,00	0,00	0,00								
SA3	Saldo (3) Nettofinanzierungssaldo (Saldo 1 + Saldo 2)								-22.596,62	-21.800,00	-796,62								
Finanzierungstätigkeit																			
SU 35	Summe Einzahlungen aus der Finanzierungstätigkeit								0,00	0,00	0,00								
SU 36	Summe Auszahlungen aus der Finanzierungstätigkeit								0,00	0,00	0,00								
SA4	Saldo (4) Geldfluss aus der Finanzierungstätigkeit (35 - 36)								0,00	0,00	0,00								
SA5	Saldo (5) Geldfluss aus der voranschlagswirksamen Gebarung (Saldo 3 + Saldo 4)								-22.596,62	-21.800,00	-796,62								
859	Sonstige Betriebe mit marktbestimmter Tätigkeit																		
859000	Nahwärmanlage																		
Operative Gebarung																			
SU 21 / 31	Summe Erträge / Einzahlungen operative Gebarung					0,00	0,00	0,00	0,00	0,00	0,00								
SU 22 / 32	Summe Aufwendungen / Auszahlungen operative Gebarung					0,00	0,00	0,00	0,00	0,00	0,00								
SA 0 / SA 1	(0) Nettoergebnis (21 - 22) / (1) Geldfluss operative Gebarung (31 - 32)					0,00	0,00	0,00	0,00	0,00	0,00								
SU 23	Summe Haushaltsrücklagen					0,00	0,00	0,00	0,00	0,00	0,00								
SA00	Nettoergebnis nach Zuw./Entn. Haushaltsrücklagen (Saldo 0 +/- SU23)					0,00	0,00	0,00	0,00	0,00	0,00								
Investive Gebarung																			
6/859000+300000	Kapitaltransfers von Bund, Bundesfonds und Bundeskammern		3331	1	33	0,00	0,00	0,00	208.000,00	437.000,00	-229.000,00								
6/859000+301000	Kapitaltransfers von Ländern, Landesfonds und Landesammern		3331	1	33	0,00	0,00	0,00	6.480,00	0,00	6.480,00								
SU 33	Summe Einzahlungen investive Gebarung								214.480,00	437.000,00	-222.520,00								
5/859000-020000	Nahwärmanlage		3414	1	41	0,00	0,00	0,00	227.325,92	650.000,00	-422.674,08								
SU 34	Summe Auszahlungen investive Gebarung								227.325,92	650.000,00	-422.674,08								
SA2	Saldo (2) Geldfluss aus der Investiven Gebarung (33 - 34)								-12.845,92	-213.000,00	200.154,08								
SA3	Saldo (3) Nettofinanzierungssaldo (Saldo 1 + Saldo 2)								-12.845,92	-213.000,00	200.154,08								
Finanzierungstätigkeit																			
6/859000+346000	Investitionsdarlehen von Finanzunternehmen		3514	1	55	0,00	0,00	0,00	213.015,00	213.000,00	15,00								
6/859000+346100	Investitionsdarlehen von Finanzunternehmen		3514	1	55	0,00	0,00	0,00	0,00	-24.000,00	24.000,00								
SU 35	Summe Einzahlungen aus der Finanzierungstätigkeit								213.015,00	189.000,00	24.015,00								
SU 36	Summe Auszahlungen aus der Finanzierungstätigkeit								0,00	0,00	0,00								

	MVAG	MVAG	VCQU	Ergebnisrechnung			Finanzierungsrechnung						
				EH	FH		RA 2021	VA 2021	RA - VA	RA 2021	VA 2021	RA - VA	
SA4								213.015,00	189.000,00	24.015,00			
SA5								200.169,08	-24.000,00	224.169,08			
859100													
Operative Gebarung													
SU 21 / 31								0,00	0,00	0,00			
1/859100-755000				2233	3233	27	248.100,00	248.100,00	0,00	248.100,00	248.100,00	0,00	
SU 22 / 32								248.100,00	248.100,00	0,00			
SA 0 / SA 1								-248.100,00	-248.100,00	0,00			
SU 23								0,00	0,00	0,00			
SA00								-248.100,00	-248.100,00	0,00			
Investive Gebarung													
SU 33								0,00	0,00	0,00			
SU 34								0,00	0,00	0,00			
SA2								0,00	0,00	0,00			
SA3								-248.100,00	-248.100,00	0,00			
Finanzierungstätigkeit													
SU 35								0,00	0,00	0,00			
SU 36								0,00	0,00	0,00			
SA4								0,00	0,00	0,00			
SA5								-248.100,00	-248.100,00	0,00			
87													
870													
870000													
Operative Gebarung													
2/870000+810000				2114	3114	13	3.639,69	0,00	3.639,69	3.639,69	0,00	3.639,69	
2/870000+813000				2127			1.586,21	0,00	1.586,21	0,00	0,00	0,00	
6/870000+871100				2121	3121	1 33	30.000,00	30.000,00	0,00	30.000,00	30.000,00	0,00	
SU 21 / 31								35.225,90	30.000,00	5.225,90	33.639,69	30.000,00	3.639,69
1/870000-457000				2221	3221	23	312,28	0,00	312,28	312,28	0,00	312,28	
1/870000-680000				2226			27.643,14	0,00	27.643,14	0,00	0,00	0,00	
SU 22 / 32								27.955,42	0,00	27.955,42	312,28	0,00	312,28
SA 0 / SA 1								7.270,48	30.000,00	-22.729,52	33.327,41	30.000,00	3.327,41

		MVAG		VCQU	Ergebnisrechnung			Finanzierungsrechnung		
		EH	FH		RA 2021	VA 2021	RA - VA	RA 2021	VA 2021	RA - VA
6/870000+894001	Entnahmen von zweckgebundenen Haushaltsrücklagen	2301		1	0,00	7.900,00	-7.900,00	0,00	0,00	0,00
SU 23	Summe Haushaltsrücklagen				0,00	7.900,00	-7.900,00	0,00	0,00	0,00
SA00	Nettoergebnis nach Zuw./Entn. Haushaltsrücklagen (Saldo 0 +/- SU23)				7.270,48	37.900,00	-30.629,52			
Investive Gebarung										
6/870000+300000	Kapitaltransfers von Bund, Bundesfonds und Bundeskammern		3331	1 33	0,00	0,00	0,00	0,00	131.300,00	-131.300,00
6/870000+301000	Kapitaltransfers von Ländern, Landesfonds und Landeskammern		3331	1 33	0,00	0,00	0,00	46.000,00	24.800,00	21.200,00
SU 33	Summe Einzahlungen investive Gebarung							46.000,00	156.100,00	-110.100,00
5/870000-050000	PV-Anlage		3412	1 40	0,00	0,00	0,00	414.647,14	414.000,00	647,14
SU 34	Summe Auszahlungen investive Gebarung							414.647,14	414.000,00	647,14
SA2	Saldo (2) Geldfluss aus der Investiven Gebarung (33 – 34)							-368.647,14	-257.900,00	-110.747,14
SA3	Saldo (3) Nettofinanzierungssaldo (Saldo 1 + Saldo 2)							-335.319,73	-227.900,00	-107.419,73
Finanzierungstätigkeit										
6/870000+346800	Investitionsdarlehen von privaten Haushalten (Bürger)		3514	1 55	0,00	0,00	0,00	220.000,00	220.000,00	0,00
SU 35	Summe Einzahlungen aus der Finanzierungstätigkeit							220.000,00	220.000,00	0,00
SU 36	Summe Auszahlungen aus der Finanzierungstätigkeit							0,00	0,00	0,00
SA4	Saldo (4) Geldfluss aus der Finanzierungstätigkeit (35 – 36)							220.000,00	220.000,00	0,00
SA5	Saldo (5) Geldfluss aus der voranschlagswirksamen Gebarung (Saldo 3 + Saldo 4)							-115.319,73	-7.900,00	-107.419,73
878	Zusammengefasste Unternehmungen									
878000	Biomasse Heizwerk - Bioenergie									
Operative Gebarung										
SU 21 / 31	Summe Erträge / Einzahlungen operative Gebarung				0,00	0,00	0,00	0,00	0,00	0,00
SU 22 / 32	Summe Aufwendungen / Auszahlungen operative Gebarung				0,00	0,00	0,00	0,00	0,00	0,00
SA 0 / SA 1	(0) Nettoergebnis (21 - 22) / (1) Geldfluss operative Gebarung (31 – 32)				0,00	0,00	0,00	0,00	0,00	0,00
SU 23	Summe Haushaltsrücklagen				0,00	0,00	0,00	0,00	0,00	0,00
SA00	Nettoergebnis nach Zuw./Entn. Haushaltsrücklagen (Saldo 0 +/- SU23)				0,00	0,00	0,00			
Investive Gebarung										
SU 33	Summe Einzahlungen investive Gebarung							0,00	0,00	0,00
SU 34	Summe Auszahlungen investive Gebarung							0,00	0,00	0,00
SA2	Saldo (2) Geldfluss aus der Investiven Gebarung (33 – 34)							0,00	0,00	0,00
SA3	Saldo (3) Nettofinanzierungssaldo (Saldo 1 + Saldo 2)							0,00	0,00	0,00
Finanzierungstätigkeit										
6/878000+346100	Investitionsdarlehen von Finanzunternehmen		3514	1 55	0,00	0,00	0,00	0,00	24.000,00	-24.000,00
SU 35	Summe Einzahlungen aus der Finanzierungstätigkeit							0,00	24.000,00	-24.000,00

		MVAG			Ergebnisrechnung			Finanzierungsrechnung		
		EH	FH	VCQU	RA 2021	VA 2021	RA - VA	RA 2021	VA 2021	RA - VA
SU 36	Summe Auszahlungen aus der Finanzierungstätigkeit							0,00	0,00	0,00
SA4	Saldo (4) Geldfluss aus der Finanzierungstätigkeit (35 – 36)							0,00	24.000,00	-24.000,00
SA5	Saldo (5) Geldfluss aus der voranschlagswirksamen Gebarung (Saldo 3 + Saldo 4)							0,00	24.000,00	-24.000,00
89	Wirtschaftliche Unternehmungen (Fortsetzung)									
894	Stadthallen, Kongresshäuser									
894000	Festsaal - Bisamberg									
Operative Gebarung										
2/894000+811100	Mieteinnahmen Festsaal	2115	3115	14	3.722,88	13.000,00	-9.277,12	3.722,88	13.000,00	-9.277,12
2/894000+811800	Pacht Schloßwirt	2115	3115	14	12.787,92	12.700,00	87,92	5.328,30	12.700,00	-7.371,70
2/894000+811900	Umsatzpacht Schloßwirt	2115	3115	14	3.172,91	10.000,00	-6.827,09	3.172,83	10.000,00	-6.827,17
2/894000+813000	Erträge aus der Auflösung von Investitionszuschüssen (Kapitaltransfers)	2127			21.818,43	2.400,00	19.418,43	0,00	0,00	0,00
2/894000+816000	Wasserverbrauch Gastronomie	2114	3114	13	493,58	700,00	-206,42	493,58	700,00	-206,42
2/894000+828000	Kostenersätze	2116	3116	18	1.128,00	0,00	1.128,00	1.128,00	0,00	1.128,00
2/894000+861001	Land NÖ Erstattung lt.Epedemiegesetz	2121	3121	15	745,40	0,00	745,40	745,40	0,00	745,40
6/894000+871000	Kapitaltransfers aus Gemeinde-Bedarfszuweisungsmittel	2121	3121	1 33	105.000,00	40.000,00	65.000,00	105.000,00	40.000,00	65.000,00
SU 21 / 31	Summe Erträge / Einzahlungen operative Gebarung				148.869,12	78.800,00	70.069,12	119.590,99	76.400,00	43.190,99
1/894000-400000	Geringw.Wirtschaftsgüter - SVH - Grenze netto € 800,-	2221	3221	23	4.803,19	1.500,00	3.303,19	4.867,83	1.500,00	3.367,83
1/894000-454000	Reinigungsmittel - SVH	2221	3221	23	3.452,95	5.000,00	-1.547,05	3.605,75	5.000,00	-1.394,25
1/894000-459000	Sonstige Verbrauchsgüter	2221	3221	23	0,00	200,00	-200,00	0,00	200,00	-200,00
1/894000-510000	Geldbezüge Verwaltung - SVH	2211	3211	20	26.847,23	27.800,00	-952,77	26.847,23	27.800,00	-952,77
1/894000-511000	Geldbezüge Handwerkliche Verwendung - SVH	2211	3211	20	42.274,65	50.200,00	-7.925,35	42.274,65	50.200,00	-7.925,35
1/894000-565000	Mehrleistungsvergütungen - SVH	2211	3211	20	2.964,18	2.600,00	364,18	2.964,18	2.600,00	364,18
1/894000-569000	Sonstige Nebengebühren - SVH	2211	3211	20	947,45	1.000,00	-52,55	947,45	1.000,00	-52,55
1/894000-580000	Dgb für Familienbeihilfen - SVH	2212	3212	20	2.841,96	3.200,00	-358,04	2.841,96	3.200,00	-358,04
1/894000-582000	Sonst. Dgb zur Soz. Sicherheit -SVH	2212	3212	20	14.544,07	16.300,00	-1.755,93	14.544,07	16.300,00	-1.755,93
1/894000-582100	Sonstige Dienstgeberbeiträge zur sozialen Sicherheit	2212	3212	20	550,39	700,00	-149,61	550,39	700,00	-149,61
1/894000-591000	Dotierung von Rückstellungen für Abfertigungen	2214			664,13	1.000,00	-335,87	0,00	0,00	0,00
1/894000-592000	Dotierung von Rückstellungen für Jubiläumswendungen	2214			795,02	1.100,00	-304,98	0,00	0,00	0,00
1/894000-600000	Strom - FS	2222	3222	24	1.187,72	4.700,00	-3.512,28	1.187,72	4.700,00	-3.512,28
1/894000-600010	Gas - Festsaal	2222	3222	24	15.609,48	19.300,00	-3.690,52	15.609,48	19.300,00	-3.690,52
1/894000-600200	Wasser - FS u. Brunnen Schloßpark	2222	3222	24	196,31	1.000,00	-803,69	196,31	1.000,00	-803,69

		MVAG			Ergebnisrechnung			Finanzierungsrechnung		
		MVAG	MVAG	VCQU	RA 2021	VA 2021	RA - VA	RA 2021	VA 2021	RA - VA
		EH	FH							
1/894000-614000	Instandhaltung FS - PG 010	2224	3224	24	7.536,81	11.000,00	-3.463,19	7.053,89	11.000,00	-3.946,11
1/894000-618000	Instandhaltung von Sonst. anlagen - PG 030, 042	2224	3224	24	1.399,89	2.700,00	-1.300,11	1.399,89	2.700,00	-1.300,11
1/894000-631000	Telefon - Festsaal	2222	3222	24	823,95	900,00	-76,05	821,37	900,00	-78,63
1/894000-670000	Versicherungen - Festsaal	2222	3222	24	6.545,70	6.000,00	545,70	6.550,47	6.000,00	550,47
1/894000-680000	Planmäßige Abschreibung	2226			92.109,35	152.400,00	-60.290,65	0,00	0,00	0,00
1/894000-711000	Gemeindegebühren SVH	2225	3225	24	5.297,20	5.000,00	297,20	5.297,20	5.000,00	297,20
1/894000-724000	Reisegebuehren	2225	3225	24	90,60	0,00	90,60	90,60	0,00	90,60
SU 22 / 32	Summe Aufwendungen / Auszahlungen operative Gebarung				231.482,23	313.600,00	-82.117,77	137.650,44	159.100,00	-21.449,56
SA 0 / SA 1	(0) Nettoergebnis (21 - 22) / (1) Geldfluss operative Gebarung (31 - 32)				-82.613,11	-234.800,00	152.186,89	-18.059,45	-82.700,00	64.640,55
SU 23	Summe Haushaltsrücklagen				0,00	0,00	0,00	0,00	0,00	0,00
SA00	Nettoergebnis nach Zuw./Entn. Haushaltsrücklagen (Saldo 0 +/- SU23)				-82.613,11	-234.800,00	152.186,89			
Investive Gebarung										
6/894000+300000	Kapitaltransfers von Bund, Bundesfonds und Bundeskammern		3331	1 33	0,00	0,00	0,00	89.440,00	108.000,00	-18.560,00
6/894000+301000	Kapitaltransfers von Ländern, Landesfonds und Landeskammern		3331	1 33	0,00	0,00	0,00	8.293,00	8.300,00	-7,00
SU 33	Summe Einzahlungen investive Gebarung							97.733,00	116.300,00	-18.567,00
1/894000-006000	Sonstige Grundstückseinrichtungen Schloßpark		3412	2 40	0,00	0,00	0,00	6.100,15	6.100,00	0,15
5/894000-010000	Gebäude		3413	1 40	0,00	0,00	0,00	25.164,28	156.300,00	-131.135,72
1/894000-010000	Gebäude		3413	2 40	0,00	0,00	0,00	4.290,78	0,00	4.290,78
1/894000-020000	Ankauf von Maschinen und Geraeten		3414	2 41	0,00	0,00	0,00	1.094,60	0,00	1.094,60
1/894000-042000	Betriebsausstattung - SVH Investitionen		3415	2 41	0,00	0,00	0,00	26.910,90	0,00	26.910,90
1/894000-070000	Aktivierungsfähige Rechte (immaterielle Vermögenswerte)		3411	2 42	0,00	0,00	0,00	988,00	0,00	988,00
SU 34	Summe Auszahlungen investive Gebarung							64.548,71	162.400,00	-97.851,29
SA2	Saldo (2) Geldfluss aus der Investiven Gebarung (33 - 34)							33.184,29	-46.100,00	79.284,29
SA3	Saldo (3) Nettofinanzierungssaldo (Saldo 1 + Saldo 2)							15.124,84	-128.800,00	143.924,84
Finanzierungstätigkeit										
SU 35	Summe Einzahlungen aus der Finanzierungstätigkeit							0,00	0,00	0,00
SU 36	Summe Auszahlungen aus der Finanzierungstätigkeit							0,00	0,00	0,00
SA4	Saldo (4) Geldfluss aus der Finanzierungstätigkeit (35 - 36)							0,00	0,00	0,00
SA5	Saldo (5) Geldfluss aus der voranschlagswirksamen Gebarung (Saldo 3 + Saldo 4)							15.124,84	-128.800,00	143.924,84
894100	Gastronomiebetrieb									
Operative Gebarung										
SU 21 / 31	Summe Erträge / Einzahlungen operative Gebarung				0,00	0,00	0,00	0,00	0,00	0,00
1/894100-600200	Wasser	2222	3222	24	216,11	1.000,00	-783,89	216,11	1.000,00	-783,89

	MVAG	MVAG	VCQU	Ergebnisrechnung			Finanzierungsrechnung			
				EH	FH		RA 2021	VA 2021	RA - VA	RA 2021
1/894100-614000	Instandhaltung von Gebaeuden - PG 010	2224	3224	24	188,00	0,00	188,00	188,00	0,00	188,00
SU 22 / 32	Summe Aufwendungen / Auszahlungen operative Gebarung				404,11	1.000,00	-595,89	404,11	1.000,00	-595,89
SA 0 / SA 1	(0) Nettoergebnis (21 - 22) / (1) Geldfluss operative Gebarung (31 - 32)				-404,11	-1.000,00	595,89	-404,11	-1.000,00	595,89
SU 23	Summe Haushaltsrücklagen				0,00	0,00	0,00	0,00	0,00	0,00
SA00	Nettoergebnis nach Zuw./Entn. Haushaltsrücklagen (Saldo 0 +/- SU23)				-404,11	-1.000,00	595,89			
Investive Gebarung										
SU 33	Summe Einzahlungen investive Gebarung							0,00	0,00	0,00
SU 34	Summe Auszahlungen investive Gebarung							0,00	0,00	0,00
SA2	Saldo (2) Geldfluss aus der Investiven Gebarung (33 - 34)							0,00	0,00	0,00
SA3	Saldo (3) Nettofinanzierungssaldo (Saldo 1 + Saldo 2)							-404,11	-1.000,00	595,89
Finanzierungstätigkeit										
SU 35	Summe Einzahlungen aus der Finanzierungstätigkeit							0,00	0,00	0,00
SU 36	Summe Auszahlungen aus der Finanzierungstätigkeit							0,00	0,00	0,00
SA4	Saldo (4) Geldfluss aus der Finanzierungstätigkeit (35 - 36)							0,00	0,00	0,00
SA5	Saldo (5) Geldfluss aus der voranschlagswirksamen Gebarung (Saldo 3 + Saldo 4)							-404,11	-1.000,00	595,89

		MVAG	MVAG	VCQU	Ergebnisrechnung			Finanzierungsrechnung		
		EH	FH		RA 2021	VA 2021	RA - VA	RA 2021	VA 2021	RA - VA
9 Finanzwirtschaft										
90	Gesonderte Verwaltung									
900	Gesonderte Verwaltung									
900000	Gesonderte Verwaltung									
Operative Gebarung										
2/900000+829000	Sonstige Einnahmen	2116	3116	18	159,14	0,00	159,14	159,14	0,00	159,14
SU 21 / 31	Summe Erträge / Einzahlungen operative Gebarung				159,14	0,00	159,14	159,14	0,00	159,14
SU 22 / 32	Summe Aufwendungen / Auszahlungen operative Gebarung				0,00	0,00	0,00	0,00	0,00	0,00
SA 0 / SA 1	(0) Nettoergebnis (21 - 22) / (1) Geldfluss operative Gebarung (31 - 32)				159,14	0,00	159,14	159,14	0,00	159,14
SU 23	Summe Haushaltsrücklagen				0,00	0,00	0,00	0,00	0,00	0,00
SA00	Nettoergebnis nach Zuw./Entn. Haushaltsrücklagen (Saldo 0 +/- SU23)				159,14	0,00	159,14			
Investive Gebarung										
2/900000+307000	Einhebung Jagdpacht-Aufwandsentsch. Gemeinde		3334	34	0,00	0,00	0,00	0,00	500,00	-500,00
SU 33	Summe Einzahlungen investive Gebarung							0,00	500,00	-500,00
SU 34	Summe Auszahlungen investive Gebarung							0,00	0,00	0,00
SA2	Saldo (2) Geldfluss aus der Investiven Gebarung (33 - 34)							0,00	500,00	-500,00
SA3	Saldo (3) Nettofinanzierungssaldo (Saldo 1 + Saldo 2)							159,14	500,00	-340,86
Finanzierungstätigkeit										
SU 35	Summe Einzahlungen aus der Finanzierungstätigkeit							0,00	0,00	0,00
SU 36	Summe Auszahlungen aus der Finanzierungstätigkeit							0,00	0,00	0,00
SA4	Saldo (4) Geldfluss aus der Finanzierungstätigkeit (35 - 36)							0,00	0,00	0,00
SA5	Saldo (5) Geldfluss aus der voranschlagswirksamen Gebarung (Saldo 3 + Saldo 4)							159,14	500,00	-340,86
91	Kapitalvermögen und Stiftungen ohne eigene Rechtspersönlichkeit									
910	Geldverkehr									
910000	Geldverkehr									
Operative Gebarung										
2/910000+823000	Zinsen der Giro- und Spargirokonten	2131	3131	14	89,78	100,00	-10,22	89,78	100,00	-10,22
2/910000+823010	Vergütung Negativzinsen	2131	3131	14	7.588,67	0,00	7.588,67	7.588,67	0,00	7.588,67
2/910000+823100	Zinsen - Rücklagen SPB	2131	3131	14	100,34	300,00	-199,66	100,34	300,00	-199,66
2/910000+823200	Rundungsdifferenzen	2131	3131	14	16,85	0,00	16,85	16,85	0,00	16,85
SU 21 / 31	Summe Erträge / Einzahlungen operative Gebarung				7.795,64	400,00	7.395,64	7.795,64	400,00	7.395,64
1/910000-640000	Rechts- und Beratungsaufwand	2222	3222	24	6.323,20	0,00	6.323,20	6.323,20	0,00	6.323,20
1/910000-659000	Geldverkehrsspesen	2244	3244	24	346,99	500,00	-153,01	346,32	500,00	-153,68

		MVAG	MVAG	VCQU	Ergebnisrechnung			Finanzierungsrechnung		
		EH	FH		RA 2021	VA 2021	RA - VA	RA 2021	VA 2021	RA - VA
1/910000-710000	Kapitalertragsteuer (Kest)	2225	3225	24	47,53	200,00	-152,47	47,53	200,00	-152,47
SU 22 / 32	Summe Aufwendungen / Auszahlungen operative Gebarung				6.717,72	700,00	6.017,72	6.717,05	700,00	6.017,05
SA 0 / SA 1	(0) Nettoergebnis (21 - 22) / (1) Geldfluss operative Gebarung (31 - 32)				1.077,92	-300,00	1.377,92	1.078,59	-300,00	1.378,59
SU 23	Summe Haushaltsrücklagen				0,00	0,00	0,00	0,00	0,00	0,00
SA00	Nettoergebnis nach Zuw./Entn. Haushaltsrücklagen (Saldo 0 +/- SU23)				1.077,92	-300,00	1.377,92			
Investive Gebarung										
SU 33	Summe Einzahlungen investive Gebarung							0,00	0,00	0,00
SU 34	Summe Auszahlungen investive Gebarung							0,00	0,00	0,00
SA2	Saldo (2) Geldfluss aus der Investiven Gebarung (33 - 34)							0,00	0,00	0,00
SA3	Saldo (3) Nettofinanzierungssaldo (Saldo 1 + Saldo 2)							1.078,59	-300,00	1.378,59
Finanzierungstätigkeit										
SU 35	Summe Einzahlungen aus der Finanzierungstätigkeit							0,00	0,00	0,00
SU 36	Summe Auszahlungen aus der Finanzierungstätigkeit							0,00	0,00	0,00
SA4	Saldo (4) Geldfluss aus der Finanzierungstätigkeit (35 - 36)							0,00	0,00	0,00
SA5	Saldo (5) Geldfluss aus der voranschlagswirksamen Gebarung (Saldo 3 + Saldo 4)							1.078,59	-300,00	1.378,59
912	Rücklagen (soweit nicht aufteilbar)									
912000	Rücklagen(soweit nicht aufgeteilt)									
Operative Gebarung										
SU 21 / 31	Summe Erträge / Einzahlungen operative Gebarung				0,00	0,00	0,00	0,00	0,00	0,00
SU 22 / 32	Summe Aufwendungen / Auszahlungen operative Gebarung				0,00	0,00	0,00	0,00	0,00	0,00
SA 0 / SA 1	(0) Nettoergebnis (21 - 22) / (1) Geldfluss operative Gebarung (31 - 32)				0,00	0,00	0,00	0,00	0,00	0,00
2/912000+894001	Entnahmen von zweckgebundenen Haushaltsrücklagen	2301			0,00	14.500,00	-14.500,00	0,00	0,00	0,00
1/912000-794001	Zuweisung an zweckgebundene Haushaltsrücklagen	2401			6.614,02	14.500,00	7.885,98	0,00	0,00	0,00
1/912000-795001	Zuweisung an allgemeine Haushaltsrücklagen	2401			45,70	0,00	-45,70	0,00	0,00	0,00
SU 23	Summe Haushaltsrücklagen				-6.659,72	0,00	-6.659,72	0,00	0,00	0,00
SA00	Nettoergebnis nach Zuw./Entn. Haushaltsrücklagen (Saldo 0 +/- SU23)				-6.659,72	0,00	-6.659,72			
Investive Gebarung										
SU 33	Summe Einzahlungen investive Gebarung							0,00	0,00	0,00
SU 34	Summe Auszahlungen investive Gebarung							0,00	0,00	0,00
SA2	Saldo (2) Geldfluss aus der Investiven Gebarung (33 - 34)							0,00	0,00	0,00
SA3	Saldo (3) Nettofinanzierungssaldo (Saldo 1 + Saldo 2)							0,00	0,00	0,00
Finanzierungstätigkeit										
SU 35	Summe Einzahlungen aus der Finanzierungstätigkeit							0,00	0,00	0,00
SU 36	Summe Auszahlungen aus der Finanzierungstätigkeit							0,00	0,00	0,00

		MVAG MVAG VCQU			Ergebnisrechnung			Finanzierungsrechnung		
		EH	FH		RA 2021	VA 2021	RA - VA	RA 2021	VA 2021	RA - VA
SA4	Saldo (4) Geldfluss aus der Finanzierungstätigkeit (35 – 36)							0,00	0,00	0,00
SA5	Saldo (5) Geldfluss aus der voranschlagswirksamen Gebarung (Saldo 3 + Saldo 4)							0,00	0,00	0,00
92	Öffentliche Abgaben									
920	Ausschließliche Gemeindeabgaben									
920000	Ausschließliche Gemeindeabgaben									
	Operative Gebarung									
2/920000+816000	Seuchenvorsorgeabgabe	2114	3114	13	1.782,92	1.600,00	182,92	1.782,92	1.600,00	182,92
2/920000+816300	Infrastrukturbeitrag	2114	3114	13	122.921,00	122.900,00	21,00	82.892,00	122.900,00	-40.008,00
2/920000+829000	Sonstige Erträge	2116	3116	18	349,49	0,00	349,49	349,49	0,00	349,49
2/920000+830000	Grundsteuer A	2111	3111	10	7.156,94	8.000,00	-843,06	7.038,84	8.000,00	-961,16
2/920000+831000	Grundsteuer B	2111	3111	10	444.802,10	430.000,00	14.802,10	442.312,62	430.000,00	12.312,62
2/920000+833100	Kommunalsteuer	2111	3111	10	796.308,53	733.800,00	62.508,53	846.853,90	733.800,00	113.053,90
2/920000+838000	Hundeabgabe	2111	3111	10	18.743,86	18.300,00	443,86	19.303,86	18.300,00	1.003,86
2/920000+841000	Gebrauchsabgabe	2111	3111	10	74.001,93	72.000,00	2.001,93	74.797,92	72.000,00	2.797,92
2/920000+843000	Spielplatzausgleichsabgabe	2111	3111	10	15.000,00	15.000,00	0,00	15.000,00	15.000,00	0,00
2/920000+849000	Nebenansprüche (Mg,SZ,Stundungszinsen)	2111	3111	10	1.721,69	1.200,00	521,69	2.483,74	1.200,00	1.283,74
2/920000+850000	Aufschliessungsbeiträge (Gem § 14)	2111	3111	10	128.818,74	120.000,00	8.818,74	133.506,80	120.000,00	13.506,80
2/920000+856000	Verwaltungsabgaben	2111	3111	10	15.130,74	16.000,00	-869,26	16.179,84	16.000,00	179,84
2/920000+856100	Verwaltungsabgabe Friedhof	2111	3111	10	1.360,20	500,00	860,20	1.340,90	500,00	840,90
2/920000+857000	Kommissionsgebühren	2111	3111	10	1.107,20	200,00	907,20	1.107,20	200,00	907,20
SU 21 / 31	Summe Erträge / Einzahlungen operative Gebarung				1.629.205,34	1.539.500,00	89.705,34	1.644.950,03	1.539.500,00	105.450,03
1/920000-691000	Löschung Uneinbringlicher Abgaben	2225	3225	24	931,47	500,00	431,47	931,47	500,00	431,47
SU 22 / 32	Summe Aufwendungen / Auszahlungen operative Gebarung				931,47	500,00	431,47	931,47	500,00	431,47
SA 0 / SA 1	(0) Nettoergebnis (21 - 22) / (1) Geldfluss operative Gebarung (31 – 32)				1.628.273,87	1.539.000,00	89.273,87	1.644.018,56	1.539.000,00	105.018,56
SU 23	Summe Haushaltsrücklagen				0,00	0,00	0,00	0,00	0,00	0,00
SA00	Nettoergebnis nach Zuw./Entn. Haushaltsrücklagen (Saldo 0 +/- SU23)				1.628.273,87	1.539.000,00	89.273,87			
	Investive Gebarung									
SU 33	Summe Einzahlungen investive Gebarung							0,00	0,00	0,00
SU 34	Summe Auszahlungen investive Gebarung							0,00	0,00	0,00
SA2	Saldo (2) Geldfluss aus der Investiven Gebarung (33 – 34)							0,00	0,00	0,00
SA3	Saldo (3) Nettofinanzierungssaldo (Saldo 1 + Saldo 2)							1.644.018,56	1.539.000,00	105.018,56
	Finanzierungstätigkeit									
SU 35	Summe Einzahlungen aus der Finanzierungstätigkeit							0,00	0,00	0,00
SU 36	Summe Auszahlungen aus der Finanzierungstätigkeit							0,00	0,00	0,00
SA4	Saldo (4) Geldfluss aus der Finanzierungstätigkeit (35 – 36)							0,00	0,00	0,00

		MVAG MVAG VCQU			Ergebnisrechnung			Finanzierungsrechnung		
		EH	FH		RA 2021	VA 2021	RA - VA	RA 2021	VA 2021	RA - VA
SA5	Saldo (5) Geldfluss aus der voranschlagswirksamen Gebarung (Saldo 3 + Saldo 4)							1.644.018,56	1.539.000,00	105.018,56
921	Zwischen Ländern und Gemeinden geteilte Abgaben									
921000	geteilte Abgaben									
Operative Gebarung										
2/921000+834000	Interessentenbeitrag	2111	3111	10	15.680,76	14.400,00	1.280,76	15.680,76	14.400,00	1.280,76
2/921000+834100	Nächtigungstaxe	2111	3111	10	10.612,90	18.000,00	-7.387,10	10.612,90	18.000,00	-7.387,10
2/921000+853000	Jagd- und Fischereiabgaben (Gemeindeanteile)	2111	3111	10	434,33	400,00	34,33	434,33	400,00	34,33
2/921000+861000	Transfers von Ländern, Landesfonds und Landeskammern	2121	3121	15	21.340,11	19.700,00	1.640,11	21.340,11	19.700,00	1.640,11
SU 21 / 31	Summe Erträge / Einzahlungen operative Gebarung				48.068,10	52.500,00	-4.431,90	48.068,10	52.500,00	-4.431,90
SU 22 / 32	Summe Aufwendungen / Auszahlungen operative Gebarung				0,00	0,00	0,00	0,00	0,00	0,00
SA 0 / SA 1	(0) Nettoergebnis (21 - 22) / (1) Geldfluss operative Gebarung (31 - 32)				48.068,10	52.500,00	-4.431,90	48.068,10	52.500,00	-4.431,90
SU 23	Summe Haushaltsrücklagen				0,00	0,00	0,00	0,00	0,00	0,00
SA00	Nettoergebnis nach Zuw./Entn. Haushaltsrücklagen (Saldo 0 +/- SU23)				48.068,10	52.500,00	-4.431,90			
Investive Gebarung										
SU 33	Summe Einzahlungen investive Gebarung							0,00	0,00	0,00
SU 34	Summe Auszahlungen investive Gebarung							0,00	0,00	0,00
SA2	Saldo (2) Geldfluss aus der Investiven Gebarung (33 - 34)							0,00	0,00	0,00
SA3	Saldo (3) Nettofinanzierungssaldo (Saldo 1 + Saldo 2)							48.068,10	52.500,00	-4.431,90
Finanzierungstätigkeit										
SU 35	Summe Einzahlungen aus der Finanzierungstätigkeit							0,00	0,00	0,00
SU 36	Summe Auszahlungen aus der Finanzierungstätigkeit							0,00	0,00	0,00
SA4	Saldo (4) Geldfluss aus der Finanzierungstätigkeit (35 - 36)							0,00	0,00	0,00
SA5	Saldo (5) Geldfluss aus der voranschlagswirksamen Gebarung (Saldo 3 + Saldo 4)							48.068,10	52.500,00	-4.431,90
925	Ertragsanteile an gemeinschaftlichen Bundesabgaben									
925000	Ertragsanteile an Gemeensch. Bundesabg.									
Operative Gebarung										
2/925000+859400	Ertragsanteile n.d. ABVS (inkl.Kest	2112	3112	11	4.397.960,65	4.218.000,00	179.960,65	4.397.960,65	4.218.000,00	179.960,65
SU 21 / 31	Summe Erträge / Einzahlungen operative Gebarung				4.397.960,65	4.218.000,00	179.960,65	4.397.960,65	4.218.000,00	179.960,65
SU 22 / 32	Summe Aufwendungen / Auszahlungen operative Gebarung				0,00	0,00	0,00	0,00	0,00	0,00
SA 0 / SA 1	(0) Nettoergebnis (21 - 22) / (1) Geldfluss operative Gebarung (31 - 32)				4.397.960,65	4.218.000,00	179.960,65	4.397.960,65	4.218.000,00	179.960,65
SU 23	Summe Haushaltsrücklagen				0,00	0,00	0,00	0,00	0,00	0,00
SA00	Nettoergebnis nach Zuw./Entn. Haushaltsrücklagen (Saldo 0 +/- SU23)				4.397.960,65	4.218.000,00	179.960,65			
Investive Gebarung										
SU 33	Summe Einzahlungen investive Gebarung							0,00	0,00	0,00

		MVAG			Ergebnisrechnung			Finanzierungsrechnung		
		EH	FH	VCQU	RA 2021	VA 2021	RA - VA	RA 2021	VA 2021	RA - VA
SU 34	Summe Auszahlungen investive Gebarung							0,00	0,00	0,00
SA2	Saldo (2) Geldfluss aus der Investiven Gebarung (33 – 34)							0,00	0,00	0,00
SA3	Saldo (3) Nettofinanzierungssaldo (Saldo 1 + Saldo 2)							4.397.960,65	4.218.000,00	179.960,65
Finanzierungstätigkeit										
SU 35	Summe Einzahlungen aus der Finanzierungstätigkeit							0,00	0,00	0,00
SU 36	Summe Auszahlungen aus der Finanzierungstätigkeit							0,00	0,00	0,00
SA4	Saldo (4) Geldfluss aus der Finanzierungstätigkeit (35 – 36)							0,00	0,00	0,00
SA5	Saldo (5) Geldfluss aus der voranschlagswirksamen Gebarung (Saldo 3 + Saldo 4)							4.397.960,65	4.218.000,00	179.960,65
94 Finanzaufweisungen und Zuschüsse										
940	Bedarfsaufweisungen									
940000	Bedarfsaufweisungen									
Operative Gebarung										
2/940000+861100	Transfers von Ländern, Landesfonds und Landesammern	2121	3121	15	121.513,84	115.900,00	5.613,84	121.513,84	115.900,00	5.613,84
SU 21 / 31	Summe Erträge / Einzahlungen operative Gebarung				121.513,84	115.900,00	5.613,84	121.513,84	115.900,00	5.613,84
SU 22 / 32	Summe Aufwendungen / Auszahlungen operative Gebarung				0,00	0,00	0,00	0,00	0,00	0,00
SA 0 / SA 1	(0) Nettoergebnis (21 - 22) / (1) Geldfluss operative Gebarung (31 – 32)				121.513,84	115.900,00	5.613,84	121.513,84	115.900,00	5.613,84
SU 23	Summe Haushaltsrücklagen				0,00	0,00	0,00	0,00	0,00	0,00
SA00	Nettoergebnis nach Zuw./Entn. Haushaltsrücklagen (Saldo 0 +/- SU23)				121.513,84	115.900,00	5.613,84			
Investive Gebarung										
SU 33	Summe Einzahlungen investive Gebarung							0,00	0,00	0,00
SU 34	Summe Auszahlungen investive Gebarung							0,00	0,00	0,00
SA2	Saldo (2) Geldfluss aus der Investiven Gebarung (33 – 34)							0,00	0,00	0,00
SA3	Saldo (3) Nettofinanzierungssaldo (Saldo 1 + Saldo 2)							121.513,84	115.900,00	5.613,84
Finanzierungstätigkeit										
SU 35	Summe Einzahlungen aus der Finanzierungstätigkeit							0,00	0,00	0,00
SU 36	Summe Auszahlungen aus der Finanzierungstätigkeit							0,00	0,00	0,00
SA4	Saldo (4) Geldfluss aus der Finanzierungstätigkeit (35 – 36)							0,00	0,00	0,00
SA5	Saldo (5) Geldfluss aus der voranschlagswirksamen Gebarung (Saldo 3 + Saldo 4)							121.513,84	115.900,00	5.613,84
941 Sonstige Finanzaufweisungen nach dem FAG										
941000	Sonst. Finanzaufw. nach dem FAG									
Operative Gebarung										
2/941000+860000	Finanzaufweisung Bund gem. § 24	2121	3121	15	23.848,00	23.900,00	-52,00	23.848,00	23.900,00	-52,00
SU 21 / 31	Summe Erträge / Einzahlungen operative Gebarung				23.848,00	23.900,00	-52,00	23.848,00	23.900,00	-52,00
SU 22 / 32	Summe Aufwendungen / Auszahlungen operative Gebarung				0,00	0,00	0,00	0,00	0,00	0,00

	MVAG	MVAG	VCQU	Ergebnisrechnung			Finanzierungsrechnung				
				EH	FH	RA 2021	VA 2021	RA - VA	RA 2021	VA 2021	RA - VA
SA 0 / SA 1		(0) Nettoergebnis (21 - 22) / (1) Geldfluss operative Gebarung (31 – 32)			23.848,00	23.900,00	-52,00	23.848,00	23.900,00	-52,00	
SU 23		Summe Haushaltsrücklagen			0,00	0,00	0,00	0,00	0,00	0,00	
SA00		Nettoergebnis nach Zuw./Entn. Haushaltsrücklagen (Saldo 0 +/- SU23)			23.848,00	23.900,00	-52,00				
Investive Gebarung											
SU 33		Summe Einzahlungen investive Gebarung						0,00	0,00	0,00	
SU 34		Summe Auszahlungen investive Gebarung						0,00	0,00	0,00	
SA2		Saldo (2) Geldfluss aus der Investiven Gebarung (33 – 34)						0,00	0,00	0,00	
SA3		Saldo (3) Nettofinanzierungssaldo (Saldo 1 + Saldo 2)						23.848,00	23.900,00	-52,00	
Finanzierungstätigkeit											
SU 35		Summe Einzahlungen aus der Finanzierungstätigkeit						0,00	0,00	0,00	
SU 36		Summe Auszahlungen aus der Finanzierungstätigkeit						0,00	0,00	0,00	
SA4		Saldo (4) Geldfluss aus der Finanzierungstätigkeit (35 – 36)						0,00	0,00	0,00	
SA5		Saldo (5) Geldfluss aus der voranschlagswirksamen Gebarung (Saldo 3 + Saldo 4)						23.848,00	23.900,00	-52,00	
947		Sonstige Zuschüsse der Länder									
947000		Unterstützungspaket									
Operative Gebarung											
2/947000+861000		Transfers von Ländern, Landesfonds und Landeskammern	2121	3121	15	65.380,78	0,00	65.380,78	65.380,78	0,00	65.380,78
SU 21 / 31		Summe Erträge / Einzahlungen operative Gebarung				65.380,78	0,00	65.380,78	65.380,78	0,00	65.380,78
SU 22 / 32		Summe Aufwendungen / Auszahlungen operative Gebarung				0,00	0,00	0,00	0,00	0,00	0,00
SA 0 / SA 1		(0) Nettoergebnis (21 - 22) / (1) Geldfluss operative Gebarung (31 – 32)				65.380,78	0,00	65.380,78	65.380,78	0,00	65.380,78
SU 23		Summe Haushaltsrücklagen				0,00	0,00	0,00	0,00	0,00	0,00
SA00		Nettoergebnis nach Zuw./Entn. Haushaltsrücklagen (Saldo 0 +/- SU23)				65.380,78	0,00	65.380,78			
Investive Gebarung											
SU 33		Summe Einzahlungen investive Gebarung						0,00	0,00	0,00	
SU 34		Summe Auszahlungen investive Gebarung						0,00	0,00	0,00	
SA2		Saldo (2) Geldfluss aus der Investiven Gebarung (33 – 34)						0,00	0,00	0,00	
SA3		Saldo (3) Nettofinanzierungssaldo (Saldo 1 + Saldo 2)						65.380,78	0,00	65.380,78	
Finanzierungstätigkeit											
SU 35		Summe Einzahlungen aus der Finanzierungstätigkeit						0,00	0,00	0,00	
SU 36		Summe Auszahlungen aus der Finanzierungstätigkeit						0,00	0,00	0,00	
SA4		Saldo (4) Geldfluss aus der Finanzierungstätigkeit (35 – 36)						0,00	0,00	0,00	
SA5		Saldo (5) Geldfluss aus der voranschlagswirksamen Gebarung (Saldo 3 + Saldo 4)						65.380,78	0,00	65.380,78	

Nachweis der Investitionstätigkeit

Vorhaben	Vorhabensbezeichnung		RA 2021	VA 2021	RA - VA	RA Vorjahre	RA Gesamt
Konto	Bezeichnung						
1001630	Freiwillige Feuerwehr BEG (2020 bis 2022)						
	Auszahlungen - Investitionen - Mittelverwendung		43.611,37	44.700,00	-1.088,63	362.562,91	406.174,28
	Anschaffungs- oder Herstellungskosten		43.611,37	44.700,00	-1.088,63	362.562,91	406.174,28
	5/163000-040000	Ankauf Fahrzeug	0,00	0,00	0,00	362.562,91	362.562,91
	5/163000-729910	Rückführung an OH	43.611,37	44.700,00	-1.088,63	0,00	43.611,37
	Einzahlungen - Finanzierung - Mittelaufbringung		161.611,37	162.700,00	-1.088,63	244.562,91	406.174,28
	Mittel aus Geldfluss aus der operativen Gebarung		0,00	0,00	0,00	164.562,91	164.562,91
	6/163000+829910	Zuführungen	0,00	0,00	0,00	124.562,91	124.562,91
	6/163000+829960	Übertrag Vorjahr	0,00	0,00	0,00	40.000,00	40.000,00
	Bedarfszuweisungen/KTZ		161.611,37	162.700,00	-1.088,63	80.000,00	241.611,37
	6/163000+301000	Kapitaltransfers von Ländern, Landesfonds und Landeskammern	161.611,37	162.700,00	-1.088,63	0,00	161.611,37
	6/163000+871000	Bedarfszuweisung	0,00	0,00	0,00	80.000,00	80.000,00
	Haushaltsrücklagen/Zahlungsmittelreserven		0,00	0,00	0,00	0,00	0,00
	Sonstige Kapitaltransfers und Subventionen		0,00	0,00	0,00	0,00	0,00
	Darlehen		0,00	0,00	0,00	0,00	0,00
	Finanzierungsleasing		0,00	0,00	0,00	0,00	0,00
	Veräußerung langfristiges Vermögen und sonstiges		0,00	0,00	0,00	0,00	0,00
Finanzierungsergebnis 1001630			118.000,00	118.000,00	0,00	-118.000,00	0,00
	offene Verbindlichkeiten		0,00				
	offene Forderungen		0,00				

Vorhaben	Vorhabensbezeichnung		RA 2021	VA 2021	RA - VA	RA Vorjahre	RA Gesamt
Konto	Bezeichnung						
1005300	Rot-Kreuz-Zentrale (2018 bis 2099)						
	Auszahlungen - Investitionen - Mittelverwendung		55.972,00	56.000,00	-28,00	111.692,00	167.664,00
	Anschaffungs- oder Herstellungskosten		55.972,00	56.000,00	-28,00	111.692,00	167.664,00
5/530000-082000	Sonstige Beteiligungen		0,00	56.000,00	-56.000,00	0,00	0,00
5/530000-752100	Transfers an Gemeindeverband - Rot-Kreuz-Zentrale		55.972,00	0,00	55.972,00	111.692,00	167.664,00
	Einzahlungen - Finanzierung - Mittelaufbringung		55.972,00	56.000,00	-28,00	111.692,00	167.664,00
	Mittel aus Geldfluss aus der operativen Gebarung		27.986,00	28.000,00	-14,00	83.832,00	111.818,00
6/530000+829910	Zuführungen		27.986,00	28.000,00	-14,00	55.846,00	83.832,00
6/530000+829960	Übertrag Vorjahr		0,00	0,00	0,00	27.986,00	27.986,00
	Bedarfszuweisungen/KTZ		27.986,00	28.000,00	-14,00	27.860,00	55.846,00
6/530000+871000	Bedarfszuweisung		27.986,00	28.000,00	-14,00	27.860,00	55.846,00
	Haushaltsrücklagen/Zahlungsmittelreserven		0,00	0,00	0,00	0,00	0,00
	Sonstige Kapitaltransfers und Subventionen		0,00	0,00	0,00	0,00	0,00
	Darlehen		0,00	0,00	0,00	0,00	0,00
	Finanzierungsleasing		0,00	0,00	0,00	0,00	0,00
	Veräußerung langfristiges Vermögen und sonstiges		0,00	0,00	0,00	0,00	0,00
Finanzierungsergebnis 1005300			0,00	0,00	0,00	0,00	0,00
	offene Verbindlichkeiten		0,00				
	offene Forderungen		0,00				

Vorhaben	Vorhabensbezeichnung		RA 2021	VA 2021	RA - VA	RA Vorjahre	RA Gesamt
Konto	Bezeichnung						
1008700	Sonnenkraftwerk Bisamberg (2021 bis 2031)						
	Auszahlungen - Investitionen - Mittelverwendung		414.647,14	414.000,00	647,14	0,00	414.647,14
	Anschaffungs- oder Herstellungskosten		414.647,14	414.000,00	647,14	0,00	414.647,14
5/870000-050000	PV-Anlage		414.647,14	414.000,00	647,14	0,00	414.647,14
	Einzahlungen - Finanzierung - Mittelaufbringung		296.000,00	414.000,00	-118.000,00	0,00	296.000,00
	Mittel aus Geldfluss aus der operativen Gebarung		0,00	0,00	0,00	0,00	0,00
	Bedarfszuweisungen/KTZ		76.000,00	54.800,00	21.200,00	0,00	76.000,00
6/870000+301000	Kapitaltransfers von Ländern, Landesfonds und Landeskammern		46.000,00	24.800,00	21.200,00	0,00	46.000,00
6/870000+871100	Kapitaltransfers aus Gemeinde-Bedarfszuweisungsmittel		30.000,00	30.000,00	0,00	0,00	30.000,00
	Haushaltsrücklagen/Zahlungsmittelreserven		0,00	7.900,00	-7.900,00	0,00	0,00
6/870000+894001	Entnahmen von zweckgebundenen Haushaltsrücklagen		0,00	7.900,00	-7.900,00	0,00	0,00
	Sonstige Kapitaltransfers und Subventionen		0,00	131.300,00	-131.300,00	0,00	0,00
6/870000+300000	Kapitaltransfers von Bund, Bundesfonds und Bundeskammern		0,00	131.300,00	-131.300,00	0,00	0,00
	Darlehen		220.000,00	220.000,00	0,00	0,00	220.000,00
10156/1	Bürgerbeteiligung Sonnenkraftwerk		220.000,00	220.000,00	0,00	0,00	220.000,00
	Finanzierungsleasing		0,00	0,00	0,00	0,00	0,00
	Veräußerung langfristiges Vermögen und sonstiges		0,00	0,00	0,00	0,00	0,00
Finanzierungsergebnis 1008700			-118.647,14	0,00	-118.647,14	0,00	-118.647,14
	offene Verbindlichkeiten		0,00				
	offene Forderungen		0,00				

Vorhaben	Vorhabensbezeichnung		RA 2021	VA 2021	RA - VA	RA Vorjahre	RA Gesamt
Konto	Bezeichnung						
1008780	Nahwärmanlage (2020 bis 2021)						
	Auszahlungen - Investitionen - Mittelverwendung		0,00	0,00	0,00	0,00	0,00
	Anschaffungs- oder Herstellungskosten		0,00	0,00	0,00	0,00	0,00
	Einzahlungen - Finanzierung - Mittelaufbringung		0,00	0,00	0,00	0,00	0,00
	Mittel aus Geldfluss aus der operativen Gebarung		0,00	0,00	0,00	0,00	0,00
	Bedarfszuweisungen/KTZ		0,00	0,00	0,00	0,00	0,00
	Haushaltsrücklagen/Zahlungsmittelreserven		0,00	0,00	0,00	0,00	0,00
	Sonstige Kapitaltransfers und Subventionen		0,00	0,00	0,00	0,00	0,00
	Darlehen		0,00	0,00	0,00	0,00	0,00
	Finanzierungsleasing		0,00	0,00	0,00	0,00	0,00
	Veräußerung langfristiges Vermögen und sonstiges		0,00	0,00	0,00	0,00	0,00
Finanzierungsergebnis 1008780			0,00	0,00	0,00	0,00	0,00
	offene Verbindlichkeiten		0,00				
	offene Forderungen		0,00				

Vorhaben	Vorhabensbezeichnung		RA 2021	VA 2021	RA - VA	RA Vorjahre	RA Gesamt
Konto	Bezeichnung						
1816003	ÖB Brinkschulte-Gasse (2019 bis 2021)						
	Auszahlungen - Investitionen - Mittelverwendung		0,00	0,00	0,00	2.397,36	2.397,36
	Anschaffungs- oder Herstellungskosten		0,00	0,00	0,00	2.397,36	2.397,36
	5/816003-050500	Brinkschulte-Gasse	0,00	0,00	0,00	2.397,36	2.397,36
	Einzahlungen - Finanzierung - Mittelaufbringung		0,00	0,00	0,00	2.397,36	2.397,36
	Mittel aus Geldfluss aus der operativen Gebarung		0,00	0,00	0,00	2.397,36	2.397,36
	6/816003+829910	Zuführungen	0,00	0,00	0,00	2.397,36	2.397,36
	Bedarfszuweisungen/KTZ		0,00	0,00	0,00	0,00	0,00
	Haushaltsrücklagen/Zahlungsmittelreserven		0,00	0,00	0,00	0,00	0,00
	Sonstige Kapitaltransfers und Subventionen		0,00	0,00	0,00	0,00	0,00
	Darlehen		0,00	0,00	0,00	0,00	0,00
	Finanzierungsleasing		0,00	0,00	0,00	0,00	0,00
	Veräußerung langfristiges Vermögen und sonstiges		0,00	0,00	0,00	0,00	0,00
Finanzierungsergebnis 1816003			0,00	0,00	0,00	0,00	0,00
	offene Verbindlichkeiten		0,00				
	offene Forderungen		0,00				

Vorhaben	Vorhabensbezeichnung		RA 2021	VA 2021	RA - VA	RA Vorjahre	RA Gesamt
Konto	Bezeichnung						
1859000	Nahwärmanlage (2020 bis 2099)						
	Auszahlungen - Investitionen - Mittelverwendung		227.325,92	650.000,00	-422.674,08	0,00	227.325,92
	Anschaffungs- oder Herstellungskosten		227.325,92	650.000,00	-422.674,08	0,00	227.325,92
5/859000-020000	Nahwärmanlage		227.325,92	650.000,00	-422.674,08	0,00	227.325,92
	Einzahlungen - Finanzierung - Mittelaufbringung		427.495,00	650.000,00	-222.505,00	0,00	427.495,00
	Mittel aus Geldfluss aus der operativen Gebarung		0,00	0,00	0,00	0,00	0,00
	Bedarfszuweisungen/KTZ		6.480,00	0,00	6.480,00	0,00	6.480,00
6/859000+301000	Kapitaltransfers von Ländern, Landesfonds und Landeskammern		6.480,00	0,00	6.480,00	0,00	6.480,00
	Haushaltsrücklagen/Zahlungsmittelreserven		0,00	0,00	0,00	0,00	0,00
	Sonstige Kapitaltransfers und Subventionen		208.000,00	437.000,00	-229.000,00	0,00	208.000,00
6/859000+300000	Kapitaltransfers von Bund, Bundesfonds und Bundeskammern		208.000,00	437.000,00	-229.000,00	0,00	208.000,00
	Darlehen		213.015,00	213.000,00	15,00	0,00	213.015,00
10031/3	Darlehen - KIG Projekte - Teil 1		213.015,00	213.000,00	15,00	0,00	213.015,00
	Finanzierungsleasing		0,00	0,00	0,00	0,00	0,00
	Veräußerung langfristiges Vermögen und sonstiges		0,00	0,00	0,00	0,00	0,00
Finanzierungsergebnis 1859000			200.169,08	0,00	200.169,08	0,00	200.169,08
	offene Verbindlichkeiten		123.028,64				
	offene Forderungen		0,00				

Vorhaben	Vorhabensbezeichnung	RA 2021	VA 2021	RA - VA	RA Vorjahre	RA Gesamt
Konto	Bezeichnung					
2000000	Sonstige Investitionen (2020 bis 2099)					
	Auszahlungen - Investitionen - Mittelverwendung	130.103,85	165.600,00	-35.496,15	125.342,29	255.446,14
	Anschaffungs- oder Herstellungskosten	130.103,85	165.600,00	-35.496,15	125.342,29	255.446,14
1/010000-070000	Nutzungsrecht Kellerräume	1.308,00	1.300,00	8,00	1.308,00	2.616,00
1/010001-042000	Amts-, Betriebs- und Geschäftsausstattung	8.757,75	1.300,00	7.457,75	25.399,25	34.157,00
1/010001-070000	Ankauf Software	5.948,90	3.600,00	2.348,90	2.840,40	8.789,30
1/015000-070000	Aktivierungsfähige Rechte (immaterielle Vermögenswerte)	1.185,60	0,00	1.185,60	1.177,20	2.362,80
1/031000-070000	Bebauungs- und Flächenwidmungsplan	0,00	25.000,00	-25.000,00	0,00	0,00
1/163000-020000	Anschaffung Geräte/Maschinen	0,00	3.700,00	-3.700,00	4.766,10	4.766,10
1/163100-042000	Betriebsausstattung	0,00	4.500,00	-4.500,00	0,00	0,00
1/211000-042000	Schulmöbel, Lehrmittel Betriebsausstattung	9.629,20	0,00	9.629,20	0,00	9.629,20
1/240000-042000	Betriebsausstattung	6.852,59	900,00	5.952,59	4.603,25	11.455,84
1/240200-006000	Sonstige Grundstückseinrichtungen	3.951,67	0,00	3.951,67	0,00	3.951,67
1/240200-010000	Gebäude und Bauten	0,00	0,00	0,00	1.920,00	1.920,00
1/240200-042000	Betriebsausstattung	0,00	800,00	-800,00	2.357,33	2.357,33
1/381000-042000	Betriebsausstattung	0,00	14.000,00	-14.000,00	0,00	0,00
1/381100-042000	Amts-, Betriebs- und Geschäftsausstattung	10.610,48	0,00	10.610,48	0,00	10.610,48
1/522000-050000	Stromtankstelle	0,00	0,00	0,00	499,36	499,36
1/640000-002002	Straßenbauten Bodenmarkierungen	0,00	5.000,00	-5.000,00	4.330,73	4.330,73
1/649000-005000	Anlagen zu Straßenbauten	3.723,60	0,00	3.723,60	0,00	3.723,60
1/771000-005000	Anlagen zu Straßenbauten	0,00	0,00	0,00	2.232,00	2.232,00
1/814000-010000	Gebäude	4.357,17	0,00	4.357,17	0,00	4.357,17
1/814000-020000	Ankauf von Maschinen und Geräten	0,00	1.800,00	-1.800,00	0,00	0,00
1/814000-030000	Werkzeuge	0,00	1.800,00	-1.800,00	9.386,20	9.386,20
1/814000-042000	Betriebsausstattung	5.435,76	4.500,00	935,76	0,00	5.435,76
1/814000-070000	Ankauf Software	540,88	0,00	540,88	748,02	1.288,90
1/816000-050000	Investitionen ÖB	0,00	10.000,00	-10.000,00	10.960,57	10.960,57
1/817000-006000	Neuanlage von Wegen, Mauern Etc.	12.000,00	12.000,00	0,00	0,00	12.000,00
1/840000-001000	Ankauf Unbebaute Grundstücke	0,00	0,00	0,00	15.427,17	15.427,17
1/851000-004000	Investitionen Kanalnetz	8.977,41	54.300,00	-45.322,59	0,00	8.977,41
1/852000-042000	Amts-, Betriebs- und Geschäftsausstattung	4.500,90	0,00	4.500,90	9.270,97	13.771,87
1/852100-042000	Amts-, Betriebs- und Geschäftsausstattung	0,00	15.000,00	-15.000,00	0,00	0,00
1/853000-010000	Kle 48 - Gebäude	2.939,51	0,00	2.939,51	0,00	2.939,51
1/853000-042000	Amts-, Betriebs- und Geschäftsausstattung	0,00	0,00	0,00	3.137,68	3.137,68
1/853600-042000	Hauptstr. 36-38 / Schülertreff Betriebsausstattung	0,00	0,00	0,00	1.138,25	1.138,25
1/853900-030000	Werkzeuge und sonstige Erzeugungsmittel	0,00	0,00	0,00	1.638,54	1.638,54
1/894000-006000	Sonstige Grundstückseinrichtungen Schloßpark	6.100,15	6.100,00	0,15	0,00	6.100,15
1/894000-010000	Gebäude	4.290,78	0,00	4.290,78	18.580,20	22.870,98
1/894000-020000	Ankauf von Maschinen und Geraeten	1.094,60	0,00	1.094,60	2.573,41	3.668,01

Vorhaben	Vorhabensbezeichnung		RA 2021	VA 2021	RA - VA	RA Vorjahre	RA Gesamt
Konto	Bezeichnung						
1/894000-042000	Betriebsausstattung - SVH Investitionen		26.910,90	0,00	26.910,90	0,00	26.910,90
1/894000-070000	Aktivierungsfähige Rechte (immaterielle Vermögenswerte)		988,00	0,00	988,00	1.047,66	2.035,66
Einzahlungen - Finanzierung - Mittelaufbringung			0,00	0,00	0,00	0,00	0,00
Mittel aus Geldfluss aus der operativen Gebarung			0,00	0,00	0,00	0,00	0,00
Bedarfszuweisungen/KTZ			0,00	0,00	0,00	0,00	0,00
Haushaltsrücklagen/Zahlungsmittelreserven			0,00	0,00	0,00	0,00	0,00
Sonstige Kapitaltransfers und Subventionen			0,00	0,00	0,00	0,00	0,00
Darlehen			0,00	0,00	0,00	0,00	0,00
Finanzierungsleasing			0,00	0,00	0,00	0,00	0,00
Veräußerung langfristiges Vermögen und sonstiges			0,00	0,00	0,00	0,00	0,00
Finanzierungsergebnis 2000000			-130.103,85	-165.600,00	35.496,15	-125.342,29	-255.446,14
offene Verbindlichkeiten			16.798,76				
offene Forderungen			0,00				

Vorhaben	Vorhabensbezeichnung		RA 2021	VA 2021	RA - VA	RA Vorjahre	RA Gesamt
Konto	Bezeichnung						
1002110	Volksschule Ausbau (1990 bis 2099)						
	Auszahlungen - Investitionen - Mittelverwendung		70.752,60	76.300,00	-5.547,40	2.835,00	73.587,60
	Anschaffungs- oder Herstellungskosten		70.752,60	76.300,00	-5.547,40	2.835,00	73.587,60
	5/211000-042000	Einrichtung	70.752,60	76.300,00	-5.547,40	2.835,00	73.587,60
	Einzahlungen - Finanzierung - Mittelaufbringung		76.292,50	76.300,00	-7,50	0,00	76.292,50
	Mittel aus Geldfluss aus der operativen Gebarung		0,00	0,00	0,00	0,00	0,00
	Bedarfszuweisungen/KTZ		19.400,00	19.400,00	0,00	0,00	19.400,00
	6/211000+301000	Kapitaltransfers von Ländern, Landesfonds und Landeskammern	19.400,00	19.400,00	0,00	0,00	19.400,00
	Haushaltsrücklagen/Zahlungsmittelreserven		0,00	0,00	0,00	0,00	0,00
	Sonstige Kapitaltransfers und Subventionen		32.500,00	32.500,00	0,00	0,00	32.500,00
	6/211000+300000	Kapitaltransfers von Bund, Bundesfonds und Bundeskammern	32.500,00	32.500,00	0,00	0,00	32.500,00
	Darlehen		24.392,50	24.400,00	-7,50	0,00	24.392,50
	10031/3	Darlehen - KIG Projekte - Teil 1	24.392,50	24.400,00	-7,50	0,00	24.392,50
	Finanzierungsleasing		0,00	0,00	0,00	0,00	0,00
	Veräußerung langfristiges Vermögen und sonstiges		0,00	0,00	0,00	0,00	0,00
Finanzierungsergebnis 1002110			5.539,90	0,00	5.539,90	-2.835,00	2.704,90
	offene Verbindlichkeiten		7.126,20				
	offene Forderungen		0,00				

Vorhaben	Vorhabensbezeichnung		RA 2021	VA 2021	RA - VA	RA Vorjahre	RA Gesamt
Konto	Bezeichnung						
1006120	Gemeindestraßenbau (1990 bis 2099)						
	Auszahlungen - Investitionen - Mittelverwendung		118.249,01	332.900,00	-214.650,99	22.427,98	140.676,99
	Anschaffungs- oder Herstellungskosten		118.249,01	332.900,00	-214.650,99	22.427,98	140.676,99
5/612000-002000	Güterwege		6.904,59	10.000,00	-3.095,41	12.675,16	19.579,75
5/612000-002100	Grundablosen		7.187,00	10.900,00	-3.713,00	0,00	7.187,00
5/612000-002501	Frankegasse		98.624,42	100.000,00	-1.375,58	0,00	98.624,42
5/612000-002502	Diverse Vorhaben		0,00	130.000,00	-130.000,00	0,00	0,00
5/612000-002506	Karl-Heinz-Brinkschulte-Gasse		974,57	82.000,00	-81.025,43	0,00	974,57
5/612000-002509	KLE Im Mühlfeld		0,00	0,00	0,00	9.752,82	9.752,82
5/612000-002510	Schwarze Brücke		974,57	0,00	974,57	0,00	974,57
5/612000-002511	Franz-Weymann-Gasse		3.583,86	0,00	3.583,86	0,00	3.583,86
	Einzahlungen - Finanzierung - Mittelaufbringung		221.792,50	221.800,00	-7,50	133.500,00	355.292,50
	Mittel aus Geldfluss aus der operativen Gebarung		0,00	0,00	0,00	0,00	0,00
	Bedarfszuweisungen/KTZ		139.200,00	139.200,00	0,00	133.500,00	272.700,00
6/612000+301000	Kapitaltransfers von Ländern, Landesfonds und Landeskammern		2.100,00	2.100,00	0,00	0,00	2.100,00
6/612000+871000	Landessubvention Güterwege - ALT		0,00	0,00	0,00	1.750,00	1.750,00
6/612000+871100	Bedarfszuweisungen Güterwege		2.100,00	2.100,00	0,00	1.750,00	3.850,00
6/612000+871200	Bedarfszuweisungen Strassen		135.000,00	135.000,00	0,00	130.000,00	265.000,00
	Haushaltsrücklagen/Zahlungsmittelreserven		0,00	0,00	0,00	0,00	0,00
	Sonstige Kapitaltransfers und Subventionen		45.000,00	45.000,00	0,00	0,00	45.000,00
6/612000+300000	Kapitaltransfers von Bund, Bundesfonds und Bundeskammern		45.000,00	45.000,00	0,00	0,00	45.000,00
	Darlehen		37.592,50	37.600,00	-7,50	0,00	37.592,50
10031/3	Darlehen - KIG Projekte - Teil 1		37.592,50	37.600,00	-7,50	0,00	37.592,50
	Finanzierungsleasing		0,00	0,00	0,00	0,00	0,00
	Veräußerung langfristiges Vermögen und sonstiges		0,00	0,00	0,00	0,00	0,00
Finanzierungsergebnis 1006120			103.543,49	-111.100,00	214.643,49	111.072,02	214.615,51
offene Verbindlichkeiten			150.190,53				
offene Forderungen			0,00				

Vorhaben	Vorhabensbezeichnung		RA 2021	VA 2021	RA - VA	RA Vorjahre	RA Gesamt
Konto	Bezeichnung						
1006390	Hangwässerschutz (2019 bis 2099)						
	Auszahlungen - Investitionen - Mittelverwendung		91.039,15	50.000,00	41.039,15	48.751,22	139.790,37
	Anschaffungs- oder Herstellungskosten		91.039,15	50.000,00	41.039,15	48.751,22	139.790,37
	5/639000-004000 Hangwässerschutz Lourdesgrotte und andere		91.039,15	50.000,00	41.039,15	48.751,22	139.790,37
	Einzahlungen - Finanzierung - Mittelaufbringung		91.000,00	50.000,00	41.000,00	48.751,22	139.751,22
	Mittel aus Geldfluss aus der operativen Gebarung		91.000,00	50.000,00	41.000,00	0,00	91.000,00
	6/639000+829910 Zuführungen		91.000,00	50.000,00	41.000,00	0,00	91.000,00
	Bedarfszuweisungen/KTZ		0,00	0,00	0,00	0,00	0,00
	Haushaltsrücklagen/Zahlungsmittelreserven		0,00	0,00	0,00	48.751,22	48.751,22
	6/639000+895000 Entnahmen von allgemeinen Haushaltsrücklagen - ALT		0,00	0,00	0,00	48.751,22	48.751,22
	Sonstige Kapitaltransfers und Subventionen		0,00	0,00	0,00	0,00	0,00
	Darlehen		0,00	0,00	0,00	0,00	0,00
	Finanzierungsleasing		0,00	0,00	0,00	0,00	0,00
	Veräußerung langfristiges Vermögen und sonstiges		0,00	0,00	0,00	0,00	0,00
Finanzierungsergebnis 1006390			-39,15	0,00	-39,15	0,00	-39,15
	offene Verbindlichkeiten		2.888,72				
	offene Forderungen		0,00				

Vorhaben	Vorhabensbezeichnung		RA 2021	VA 2021	RA - VA	RA Vorjahre	RA Gesamt
Konto	Bezeichnung						
1008140	Ankauf Kommunalfahrzeuge (2009 bis 2099)						
	Auszahlungen - Investitionen - Mittelverwendung		27.372,60	47.500,00	-20.127,40	138.618,23	165.990,83
	Anschaffungs- oder Herstellungskosten		27.372,60	47.500,00	-20.127,40	138.618,23	165.990,83
5/814000-040003	Ankauf Fahrzeuge		27.372,60	47.500,00	-20.127,40	138.618,23	165.990,83
	Einzahlungen - Finanzierung - Mittelaufbringung		27.372,60	47.500,00	-20.127,40	138.618,23	165.990,83
	Mittel aus Geldfluss aus der operativen Gebarung		872,60	22.500,00	-21.627,40	104.918,23	105.790,83
6/814000+040000	Fahrzeuge		0,00	1.500,00	-1.500,00	0,00	0,00
6/814000+829910	Zuführungen		872,60	21.000,00	-20.127,40	104.918,23	105.790,83
	Bedarfszuweisungen/KTZ		25.000,00	25.000,00	0,00	33.700,00	58.700,00
6/814000+301000	Kapitaltransfers von Ländern, Landesfonds und Landeskammern		0,00	0,00	0,00	3.700,00	3.700,00
6/814000+871000	Kapitaltransfers aus Gemeinde-Bedarfszuweisungsmittel		25.000,00	25.000,00	0,00	30.000,00	55.000,00
	Haushaltsrücklagen/Zahlungsmittelreserven		0,00	0,00	0,00	0,00	0,00
	Sonstige Kapitaltransfers und Subventionen		0,00	0,00	0,00	0,00	0,00
	Darlehen		0,00	0,00	0,00	0,00	0,00
	Finanzierungsleasing		0,00	0,00	0,00	0,00	0,00
	Veräußerung langfristiges Vermögen und sonstiges		1.500,00	0,00	1.500,00	0,00	1.500,00
6/814000+803000	Veräußerungen von technischen Anlagen, Fahrzeugen und Maschinen		1.500,00	0,00	1.500,00	0,00	1.500,00
Finanzierungsergebnis 1008140			0,00	0,00	0,00	0,00	0,00
offene Verbindlichkeiten			0,00				
offene Forderungen			0,00				

Vorhaben	Vorhabensbezeichnung		RA 2021	VA 2021	RA - VA	RA Vorjahre	RA Gesamt
Konto	Bezeichnung						
1008150	Freizeitpark und Sportanlagen (2015 bis 2099)						
	Auszahlungen - Investitionen - Mittelverwendung		666,00	30.000,00	-29.334,00	0,00	666,00
	Anschaffungs- oder Herstellungskosten		666,00	30.000,00	-29.334,00	0,00	666,00
5/815000-050000	Investitionen Freizeitpark		666,00	30.000,00	-29.334,00	0,00	666,00
	Einzahlungen - Finanzierung - Mittelaufbringung		0,00	30.000,00	-30.000,00	0,00	0,00
	Mittel aus Geldfluss aus der operativen Gebarung		0,00	23.700,00	-23.700,00	0,00	0,00
6/815000+829910	Zuführungen		0,00	23.700,00	-23.700,00	0,00	0,00
	Bedarfszuweisungen/KTZ		0,00	6.300,00	-6.300,00	0,00	0,00
6/815000+301000	Kapitaltransfers von Ländern, Landesfonds und Landeskammern		0,00	6.300,00	-6.300,00	0,00	0,00
	Haushaltsrücklagen/Zahlungsmittelreserven		0,00	0,00	0,00	0,00	0,00
	Sonstige Kapitaltransfers und Subventionen		0,00	0,00	0,00	0,00	0,00
	Darlehen		0,00	0,00	0,00	0,00	0,00
	Finanzierungsleasing		0,00	0,00	0,00	0,00	0,00
	Veräußerung langfristiges Vermögen und sonstiges		0,00	0,00	0,00	0,00	0,00
Finanzierungsergebnis 1008150			-666,00	0,00	-666,00	0,00	-666,00
	offene Verbindlichkeiten		0,00				
	offene Forderungen		0,00				

Vorhaben	Vorhabensbezeichnung		RA 2021	VA 2021	RA - VA	RA Vorjahre	RA Gesamt
Konto	Bezeichnung						
1008402	Grundstücke (1990 bis 2099)						
	Auszahlungen - Investitionen - Mittelverwendung		372.114,71	355.000,00	17.114,71	0,00	372.114,71
	Anschaffungs- oder Herstellungskosten		372.114,71	355.000,00	17.114,71	0,00	372.114,71
	5/840200-050000 Sonderanlagen		117.689,71	100.000,00	17.689,71	0,00	117.689,71
	5/840200-710000 Öffentliche Abgaben, ohne Gebühren gemäß FAG		12.425,00	13.000,00	-575,00	0,00	12.425,00
	5/840200-794001 Zuweisung an RL ÖB - Rückzahlung Darlehen		242.000,00	242.000,00	0,00	0,00	242.000,00
	Einzahlungen - Finanzierung - Mittelaufbringung		355.000,00	355.000,00	0,00	0,00	355.000,00
	Mittel aus Geldfluss aus der operativen Gebarung		0,00	355.000,00	-355.000,00	0,00	0,00
	6/840200+001000 Verkauf von Grundstücken		0,00	355.000,00	-355.000,00	0,00	0,00
	Bedarfszuweisungen/KTZ		0,00	0,00	0,00	0,00	0,00
	Haushaltsrücklagen/Zahlungsmittelreserven		0,00	0,00	0,00	0,00	0,00
	Sonstige Kapitaltransfers und Subventionen		0,00	0,00	0,00	0,00	0,00
	Darlehen		0,00	0,00	0,00	0,00	0,00
	Finanzierungsleasing		0,00	0,00	0,00	0,00	0,00
	Veräußerung langfristiges Vermögen und sonstiges		355.000,00	0,00	355.000,00	0,00	355.000,00
	6/840200+801000 Veräußerungen von Grundstücken und Grundstückseinrichtungen		355.000,00	0,00	355.000,00	0,00	355.000,00
Finanzierungsergebnis 1008402			-17.114,71	0,00	-17.114,71	0,00	-17.114,71
	offene Verbindlichkeiten		0,00				
	offene Forderungen		0,00				

Vorhaben	Vorhabensbezeichnung		RA 2021	VA 2021	RA - VA	RA Vorjahre	RA Gesamt
Konto	Bezeichnung						
1008510	Abwasserbeseitigung (1990 bis 2099)						
	Auszahlungen - Investitionen - Mittelverwendung		83.854,56	145.000,00	-61.145,44	43.385,12	127.239,68
	Anschaffungs- oder Herstellungskosten		83.854,56	145.000,00	-61.145,44	43.385,12	127.239,68
5/851000-004000	Digitalisierung Kanalkataster		38.908,21	70.000,00	-31.091,79	24.838,05	63.746,26
5/851000-004001	Frankegasse		40.816,72	75.000,00	-34.183,28	0,00	40.816,72
5/851000-004003	Karl-Heinz-Brinkschulte-Gasse		4.129,63	0,00	4.129,63	0,00	4.129,63
5/851000-004004	Im Mühlfeld BW-A 3+4		0,00	0,00	0,00	13.011,26	13.011,26
5/851000-004010	Diverse Vorhaben		0,00	0,00	0,00	5.535,81	5.535,81
	Einzahlungen - Finanzierung - Mittelaufbringung		113.663,25	145.000,00	-31.336,75	44.472,00	158.135,25
	Mittel aus Geldfluss aus der operativen Gebarung		0,00	0,00	0,00	0,00	0,00
	Bedarfszuweisungen/KTZ		0,00	0,00	0,00	0,00	0,00
	Haushaltsrücklagen/Zahlungsmittelreserven		0,00	0,00	0,00	0,00	0,00
	Sonstige Kapitaltransfers und Subventionen		64.663,25	96.000,00	-31.336,75	44.472,00	109.135,25
6/851000+300000	Kapitaltransfers von Bund, Bundesfonds und Bundeskammern		64.663,25	96.000,00	-31.336,75	0,00	64.663,25
6/851000+860000	Zuschuss Bund BA09 + BA10 + BA11		0,00	0,00	0,00	10.802,00	10.802,00
6/851000+860001	Transfers von Bund - Kanalkataster		0,00	0,00	0,00	26.640,00	26.640,00
6/851000+861000	Zuschuss WWF BA 101 Kanalkataster		0,00	0,00	0,00	7.030,00	7.030,00
	Darlehen		49.000,00	49.000,00	0,00	0,00	49.000,00
10047/2	ABA Projekte 2021 - Teil 1		49.000,00	49.000,00	0,00	0,00	49.000,00
	Finanzierungsleasing		0,00	0,00	0,00	0,00	0,00
	Veräußerung langfristiges Vermögen und sonstiges		0,00	0,00	0,00	0,00	0,00
Finanzierungsergebnis 1008510			29.808,69	0,00	29.808,69	1.086,88	30.895,57
	offene Verbindlichkeiten		0,00				
	offene Forderungen		0,00				

Vorhaben	Vorhabensbezeichnung		RA 2021	VA 2021	RA - VA	RA Vorjahre	RA Gesamt
Konto	Bezeichnung						
1008940	Festsaal Bisamberg (2019 bis 2099)						
	Auszahlungen - Investitionen - Mittelverwendung		25.164,28	156.300,00	-131.135,72	193.342,04	218.506,32
	Anschaffungs- oder Herstellungskosten		25.164,28	156.300,00	-131.135,72	193.342,04	218.506,32
	5/894000-010000 Gebäude		25.164,28	156.300,00	-131.135,72	193.342,04	218.506,32
	Einzahlungen - Finanzierung - Mittelaufbringung		202.733,00	156.300,00	46.433,00	193.342,04	396.075,04
	Mittel aus Geldfluss aus der operativen Gebarung		0,00	0,00	0,00	90.342,04	90.342,04
	6/894000+829910 Zuführungen		0,00	0,00	0,00	90.342,04	90.342,04
	Bedarfszuweisungen/KTZ		113.293,00	48.300,00	64.993,00	5.000,00	118.293,00
	6/894000+301000 Kapitaltransfers von Ländern, Landesfonds und Landeskammern		8.293,00	8.300,00	-7,00	5.000,00	13.293,00
	6/894000+871000 Kapitaltransfers aus Gemeinde-Bedarfszuweisungsmittel		105.000,00	40.000,00	65.000,00	0,00	105.000,00
	Haushaltsrücklagen/Zahlungsmittelreserven		0,00	0,00	0,00	0,00	0,00
	Sonstige Kapitaltransfers und Subventionen		89.440,00	108.000,00	-18.560,00	98.000,00	187.440,00
	6/894000+300000 Kapitaltransfers von Bund, Bundesfonds und Bundeskammern		89.440,00	108.000,00	-18.560,00	98.000,00	187.440,00
	Darlehen		0,00	0,00	0,00	0,00	0,00
	Finanzierungsleasing		0,00	0,00	0,00	0,00	0,00
	Veräußerung langfristiges Vermögen und sonstiges		0,00	0,00	0,00	0,00	0,00
Finanzierungsergebnis 1008940			177.568,72	0,00	177.568,72	0,00	177.568,72
	offene Verbindlichkeiten		0,00				
	offene Forderungen		0,00				

Vorhaben	Vorhabensbezeichnung		RA 2021	VA 2021	RA - VA	RA Vorjahre	RA Gesamt
Konto	Bezeichnung						
1006400	Mobilitätspaket (2015 bis 2099)						
	Auszahlungen - Investitionen - Mittelverwendung		6.600,00	6.600,00	0,00	0,00	6.600,00
	Anschaffungs- oder Herstellungskosten		6.600,00	6.600,00	0,00	0,00	6.600,00
5/640000-002000	Mobilität		6.600,00	6.600,00	0,00	0,00	6.600,00
	Einzahlungen - Finanzierung - Mittelaufbringung		0,00	6.600,00	-6.600,00	0,00	0,00
	Mittel aus Geldfluss aus der operativen Gebarung		0,00	0,00	0,00	0,00	0,00
	Bedarfszuweisungen/KTZ		0,00	0,00	0,00	0,00	0,00
	Haushaltsrücklagen/Zahlungsmittelreserven		0,00	6.600,00	-6.600,00	0,00	0,00
6/640000+894001	Entnahmen von RL Infrastruktur		0,00	6.600,00	-6.600,00	0,00	0,00
	Sonstige Kapitaltransfers und Subventionen		0,00	0,00	0,00	0,00	0,00
	Darlehen		0,00	0,00	0,00	0,00	0,00
	Finanzierungsleasing		0,00	0,00	0,00	0,00	0,00
	Veräußerung langfristiges Vermögen und sonstiges		0,00	0,00	0,00	0,00	0,00
Finanzierungsergebnis 1006400			-6.600,00	0,00	-6.600,00	0,00	-6.600,00
	offene Verbindlichkeiten		0,00				
	offene Forderungen		0,00				

Vorhaben	Vorhabensbezeichnung		RA 2021	VA 2021	RA - VA	RA Vorjahre	RA Gesamt
Konto	Bezeichnung						
1007720	Bisamberger Spurensuche (2019 bis 2099)						
	Auszahlungen - Investitionen - Mittelverwendung		47.608,68	58.000,00	-10.391,32	770,00	48.378,68
	Anschaffungs- oder Herstellungskosten		47.608,68	58.000,00	-10.391,32	770,00	48.378,68
	5/771200-050000 Sonderanlagen		47.608,68	48.000,00	-391,32	770,00	48.378,68
	5/771200-729910 Zuführungen		0,00	10.000,00	-10.000,00	0,00	0,00
	Einzahlungen - Finanzierung - Mittelaufbringung		0,00	58.000,00	-58.000,00	0,00	0,00
	Mittel aus Geldfluss aus der operativen Gebarung		0,00	0,00	0,00	0,00	0,00
	Bedarfszuweisungen/KTZ		0,00	0,00	0,00	0,00	0,00
	Haushaltsrücklagen/Zahlungsmittelreserven		0,00	0,00	0,00	0,00	0,00
	Sonstige Kapitaltransfers und Subventionen		0,00	58.000,00	-58.000,00	0,00	0,00
	6/771200+300000 Förderung Leader		0,00	58.000,00	-58.000,00	0,00	0,00
	Darlehen		0,00	0,00	0,00	0,00	0,00
	Finanzierungsleasing		0,00	0,00	0,00	0,00	0,00
	Veräußerung langfristiges Vermögen und sonstiges		0,00	0,00	0,00	0,00	0,00
Finanzierungsergebnis 1007720			-47.608,68	0,00	-47.608,68	-770,00	-48.378,68
	offene Verbindlichkeiten		0,00				
	offene Forderungen		0,00				

Vorhaben	Vorhabensbezeichnung		RA 2021	VA 2021	RA - VA	RA Vorjahre	RA Gesamt
Konto	Bezeichnung						
1851999	Kanalbau - WWF Darlehen (2011 bis 2099)						
	Auszahlungen - Investitionen - Mittelverwendung		1.033,52	1.100,00	-66,48	1.025,89	2.059,41
	Anschaffungs- oder Herstellungskosten		1.033,52	1.100,00	-66,48	1.025,89	2.059,41
	5/851999-650000 zu kapitalisierende Zinsen		1.033,52	1.100,00	-66,48	1.025,89	2.059,41
	Einzahlungen - Finanzierung - Mittelaufbringung		1.033,52	1.100,00	-66,48	1.025,89	2.059,41
	Mittel aus Geldfluss aus der operativen Gebarung		0,00	0,00	0,00	0,00	0,00
	Bedarfszuweisungen/KTZ		0,00	0,00	0,00	0,00	0,00
	Haushaltsrücklagen/Zahlungsmittelreserven		0,00	0,00	0,00	0,00	0,00
	Sonstige Kapitaltransfers und Subventionen		0,00	0,00	0,00	0,00	0,00
	Darlehen		1.033,52	1.100,00	-66,48	1.025,89	2.059,41
	10002/10315 KANAL ABA 06 - Landesförderung WWF		230,15	300,00	-69,85	228,46	458,61
	10002/10316 KANAL ABA 09 - Landesförderung WWF		326,30	300,00	26,30	323,89	650,19
	10002/10317 KANAL ABA 10 - Landesförderung WWF		251,35	300,00	-48,65	249,49	500,84
	10002/10318 Kanal ABA BA 11 - Landesförderung WWF		225,72	200,00	25,72	224,05	449,77
	Finanzierungsleasing		0,00	0,00	0,00	0,00	0,00
	Veräußerung langfristiges Vermögen und sonstiges		0,00	0,00	0,00	0,00	0,00
Finanzierungsergebnis 1851999			0,00	0,00	0,00	0,00	0,00
	offene Verbindlichkeiten		0,00				
	offene Forderungen		0,00				

Salden Finanzierungsergebnisse		RA 2021	VA 2021	RA - VA	RA Vorjahre	RA Gesamt
1001630	Freiwillige Feuerwehr BBG (2020 bis 2022)					
	Auszahlungen - Investitionen - Mittelverwendung	43.611,37	44.700,00	-1.088,63	362.562,91	406.174,28
	Einzahlungen - Finanzierung - Mittelherkunft	161.611,37	162.700,00	-1.088,63	244.562,91	406.174,28
		118.000,00	118.000,00	0,00	-118.000,00	0,00
	offene Verbindlichkeiten	0,00				
	offene Forderungen	0,00				
1002110	Volksschule Ausbau (1990 bis 2099)					
	Auszahlungen - Investitionen - Mittelverwendung	70.752,60	76.300,00	-5.547,40	2.835,00	73.587,60
	Einzahlungen - Finanzierung - Mittelherkunft	76.292,50	76.300,00	-7,50	0,00	76.292,50
		5.539,90	0,00	5.539,90	-2.835,00	2.704,90
	offene Verbindlichkeiten	7.126,20				
	offene Forderungen	0,00				
1005300	Rot-Kreuz-Zentrale (2018 bis 2099)					
	Auszahlungen - Investitionen - Mittelverwendung	55.972,00	56.000,00	-28,00	111.692,00	167.664,00
	Einzahlungen - Finanzierung - Mittelherkunft	55.972,00	56.000,00	-28,00	111.692,00	167.664,00
		0,00	0,00	0,00	0,00	0,00
	offene Verbindlichkeiten	0,00				
	offene Forderungen	0,00				
1006120	Gemeindestraßenbau (1990 bis 2099)					
	Auszahlungen - Investitionen - Mittelverwendung	118.249,01	332.900,00	-214.650,99	22.427,98	140.676,99
	Einzahlungen - Finanzierung - Mittelherkunft	221.792,50	221.800,00	-7,50	133.500,00	355.292,50
		103.543,49	-111.100,00	214.643,49	111.072,02	214.615,51
	offene Verbindlichkeiten	150.190,53				
	offene Forderungen	0,00				
1006390	Hangwässerschutz (2019 bis 2099)					
	Auszahlungen - Investitionen - Mittelverwendung	91.039,15	50.000,00	41.039,15	48.751,22	139.790,37
	Einzahlungen - Finanzierung - Mittelherkunft	91.000,00	50.000,00	41.000,00	48.751,22	139.751,22
		-39,15	0,00	-39,15	0,00	-39,15
	offene Verbindlichkeiten	2.888,72				
	offene Forderungen	0,00				
1006400	Mobilitätspaket (2015 bis 2099)					
	Auszahlungen - Investitionen - Mittelverwendung	6.600,00	6.600,00	0,00	0,00	6.600,00
	Einzahlungen - Finanzierung - Mittelherkunft	0,00	6.600,00	-6.600,00	0,00	0,00
		-6.600,00	0,00	-6.600,00	0,00	-6.600,00
	offene Verbindlichkeiten	0,00				
	offene Forderungen	0,00				

Salden Finanzierungsergebnisse		RA 2021	VA 2021	RA - VA	RA Vorjahre	RA Gesamt
1007720	Bisamberger Spurensuche (2019 bis 2099)					
	Auszahlungen - Investitionen - Mittelverwendung	47.608,68	58.000,00	-10.391,32	770,00	48.378,68
	Einzahlungen - Finanzierung - Mittelherkunft	0,00	58.000,00	-58.000,00	0,00	0,00
		-47.608,68	0,00	-47.608,68	-770,00	-48.378,68
	offene Verbindlichkeiten	0,00				
	offene Forderungen	0,00				
1008140	Ankauf Kommunalfahrzeuge (2009 bis 2099)					
	Auszahlungen - Investitionen - Mittelverwendung	27.372,60	47.500,00	-20.127,40	138.618,23	165.990,83
	Einzahlungen - Finanzierung - Mittelherkunft	27.372,60	47.500,00	-20.127,40	138.618,23	165.990,83
		0,00	0,00	0,00	0,00	0,00
	offene Verbindlichkeiten	0,00				
	offene Forderungen	0,00				
1008150	Freizeitpark und Sportanlagen (2015 bis 2099)					
	Auszahlungen - Investitionen - Mittelverwendung	666,00	30.000,00	-29.334,00	0,00	666,00
	Einzahlungen - Finanzierung - Mittelherkunft	0,00	30.000,00	-30.000,00	0,00	0,00
		-666,00	0,00	-666,00	0,00	-666,00
	offene Verbindlichkeiten	0,00				
	offene Forderungen	0,00				
1008402	Grundstücke (1990 bis 2099)					
	Auszahlungen - Investitionen - Mittelverwendung	372.114,71	355.000,00	17.114,71	0,00	372.114,71
	Einzahlungen - Finanzierung - Mittelherkunft	355.000,00	355.000,00	0,00	0,00	355.000,00
		-17.114,71	0,00	-17.114,71	0,00	-17.114,71
	offene Verbindlichkeiten	0,00				
	offene Forderungen	0,00				
1008510	Abwasserbeseitigung (1990 bis 2099)					
	Auszahlungen - Investitionen - Mittelverwendung	83.854,56	145.000,00	-61.145,44	43.385,12	127.239,68
	Einzahlungen - Finanzierung - Mittelherkunft	113.663,25	145.000,00	-31.336,75	44.472,00	158.135,25
		29.808,69	0,00	29.808,69	1.086,88	30.895,57
	offene Verbindlichkeiten	0,00				
	offene Forderungen	0,00				
1008700	Sonnenkraftwerk Bisamberg (2021 bis 2031)					
	Auszahlungen - Investitionen - Mittelverwendung	414.647,14	414.000,00	647,14	0,00	414.647,14
	Einzahlungen - Finanzierung - Mittelherkunft	296.000,00	414.000,00	-118.000,00	0,00	296.000,00
		-118.647,14	0,00	-118.647,14	0,00	-118.647,14
	offene Verbindlichkeiten	0,00				
	offene Forderungen	0,00				

Salden Finanzierungsergebnisse		RA 2021	VA 2021	RA - VA	RA Vorjahre	RA Gesamt
1008780	Nahwärmanlage (2020 bis 2021)					
	Auszahlungen - Investitionen - Mittelverwendung	0,00	0,00	0,00	0,00	0,00
	Einzahlungen - Finanzierung - Mittelherkunft	0,00	0,00	0,00	0,00	0,00
		0,00	0,00	0,00	0,00	0,00
	offene Verbindlichkeiten	0,00				
	offene Forderungen	0,00				
1008940	Festsaal Bisamberg (2019 bis 2099)					
	Auszahlungen - Investitionen - Mittelverwendung	25.164,28	156.300,00	-131.135,72	193.342,04	218.506,32
	Einzahlungen - Finanzierung - Mittelherkunft	202.733,00	156.300,00	46.433,00	193.342,04	396.075,04
		177.568,72	0,00	177.568,72	0,00	177.568,72
	offene Verbindlichkeiten	0,00				
	offene Forderungen	0,00				
1816003	ÖB Brinkschulte-Gasse (2019 bis 2021)					
	Auszahlungen - Investitionen - Mittelverwendung	0,00	0,00	0,00	2.397,36	2.397,36
	Einzahlungen - Finanzierung - Mittelherkunft	0,00	0,00	0,00	2.397,36	2.397,36
		0,00	0,00	0,00	0,00	0,00
	offene Verbindlichkeiten	0,00				
	offene Forderungen	0,00				
1851999	Kanalbau - WWF Darlehen (2011 bis 2099)					
	Auszahlungen - Investitionen - Mittelverwendung	1.033,52	1.100,00	-66,48	1.025,89	2.059,41
	Einzahlungen - Finanzierung - Mittelherkunft	1.033,52	1.100,00	-66,48	1.025,89	2.059,41
		0,00	0,00	0,00	0,00	0,00
	offene Verbindlichkeiten	0,00				
	offene Forderungen	0,00				
1859000	Nahwärmanlage (2020 bis 2099)					
	Auszahlungen - Investitionen - Mittelverwendung	227.325,92	650.000,00	-422.674,08	0,00	227.325,92
	Einzahlungen - Finanzierung - Mittelherkunft	427.495,00	650.000,00	-222.505,00	0,00	427.495,00
		200.169,08	0,00	200.169,08	0,00	200.169,08
	offene Verbindlichkeiten	123.028,64				
	offene Forderungen	0,00				
Saldo Investive Einzelvorhaben		443.954,20	6.900,00	437.054,20	-9.446,10	434.508,10
	offene Verbindlichkeiten	283.234,09				
	offene Forderungen	0,00				

Salden Finanzierungsergebnisse		RA 2021	VA 2021	RA - VA	RA Vorjahre	RA Gesamt
2000000	Sonstige Investitionen (2020 bis 2099)					
	Auszahlungen - Investitionen - Mittelverwendung	130.103,85	165.600,00	-35.496,15	125.342,29	255.446,14
	Einzahlungen - Finanzierung - Mittelherkunft	0,00	0,00	0,00	0,00	0,00
		-130.103,85	-165.600,00	35.496,15	-125.342,29	-255.446,14
	offene Verbindlichkeiten	16.798,76				
	offene Forderungen	0,00				
Saldo Sonstige Investitionen		-130.103,85	-165.600,00	35.496,15	-125.342,29	-255.446,14
	offene Verbindlichkeiten	16.798,76				
	offene Forderungen	0,00				
Saldo der gesamten Investitionstätigkeit		313.850,35	-158.700,00	472.550,35	-134.788,39	179.061,96
	offene Verbindlichkeiten	300.032,85				
	offene Forderungen	0,00				

Nachweis Kundenforderungen

Konto	Bezeichnung	Saldo Brutto	Netto	USt
	Nicht voranschlagswirksame Gebarung			
0/000000+361000	Bundesgebühren	254,60	254,60	0,00
0/000000+361100	Interessentenbeitrag	-0,40	-0,40	0,00
0/000000+361900	Seuchenvorsorgeabgabe	396,45	396,45	0,00
0/000000+369000	Kautions Bisamberg Card	-15.400,00	-15.400,00	0,00
	Summe Nicht voranschlagswirksame Gebarung	-14.749,35	-14.749,35	0,00
015000	Pressestelle, Amtsblatt, Öffentlk. Arbeit			
2/015000+810000	Inserate Gemeindezeitung	270,00	270,00	0,00
	Summe 015000 Pressestelle, Amtsblatt, Öffentlk. Arbeit	270,00	270,00	0,00
131000	Bau- und Feuerpolizei			
2/131000+816000	Ersatz der Sachverständigenhonorare	408,18	408,18	0,00
	Summe 131000 Bau- und Feuerpolizei	408,18	408,18	0,00
132000	Gesundheitspolizei			
2/132000+816000	Ersatz für Totenbeschau	182,00	182,00	0,00
	Summe 132000 Gesundheitspolizei	182,00	182,00	0,00
240000	Kindergärten BBG			
2/240000+810000	Elternbeiträge Bildungs- und Beschäftigungsmaterial KDG I	2.032,58	1.814,31	218,27
2/240000+810100	Elternbeiträge - NM-Betreuung BBG	4.309,65	3.851,66	457,99
	Summe 240000 Kindergärten BBG	6.342,23	5.665,97	676,26
240100	Kindergärten BBG / KLE - Essensausgabe			
2/240100+810000	Essensbeiträge - BBG	9.410,80	8.340,46	1.070,34
	Summe 240100 Kindergärten BBG / KLE - Essensausgabe	9.410,80	8.340,46	1.070,34
240200	Kindergärten KLE			
2/240200+810000	Elternbeiträge Bildungs- und Beschäftigungsmaterial - KDG KLE	386,97	342,45	44,52
2/240200+810100	Elternbeiträge - NM-Betreuung KLE	-25,00	-22,13	-2,87
	Summe 240200 Kindergärten KLE	361,97	320,32	41,65
240300	Kindergärten			
2/240300+810000	Essensbeiträge KDG KLE	910,40	805,67	104,73
	Summe 240300 Kindergärten	910,40	805,67	104,73

Konto	Bezeichnung	Saldo Brutto	Netto	USt
262000	Sportanlage			
2/262000+811000	Miete	10.501,52	10.501,52	0,00
	Summe 262000 Sportanlage	10.501,52	10.501,52	0,00
429200	Soz. Wohlfahrt u. Wohnbauförderung Sonst. Einrichtungen u. Maßnahmen			
2/429200+811000	BW - Wohnungen Miete	596,42	542,89	53,53
2/429200+811200	BW - Wohnungen Entgelt Sozialbereich	33,00	30,00	3,00
	Summe 429200 Soz. Wohlfahrt u. Wohnbauförderung Sonst. Einrichtungen u. Maßnahmen	629,42	572,89	56,53
522000	Umweltförderung			
2/522000+816200	Kostenersatz Stromtankstelle	4.044,86	4.044,86	0,00
	Summe 522000 Umweltförderung	4.044,86	4.044,86	0,00
816000	Öffentliche Beleuchtung und Uhren			
2/816000+816000	Kostenbeiträge (Kostenersätze) für sonstige Leistungen	92,00	92,00	0,00
	Summe 816000 Öffentliche Beleuchtung und Uhren	92,00	92,00	0,00
817000	Friedhöfe und Einsegnungshallen			
2/817000+852000	Grabstellengebühren	6.816,70	6.816,70	0,00
2/817000+852100	Begräbnis- u. Leichenkammergeb.	4.076,00	4.076,00	0,00
	Summe 817000 Friedhöfe und Einsegnungshallen	10.892,70	10.892,70	0,00
840000	Grundbesitz			
2/840000+811000	Erlöse aus Verpachtungen	8,70	8,70	0,00
	Summe 840000 Grundbesitz	8,70	8,70	0,00
850000	Betriebe der Wasserversorgung			
2/850000+852100	Bereitstellungsgebühr Wasserzähler	188,60	171,49	17,11
2/850000+852200	Wasserbezugsgebühren	149,32	135,75	13,57
	Summe 850000 Betriebe der Wasserversorgung	337,92	307,24	30,68
851000	Betriebe der Abwasserbeseitigung			
2/851000+850000	Kanaleinmündungsgebühren	19.297,21	17.542,91	1.754,30
2/851000+852100	Kanalbenützungsgebühren	16.925,09	15.386,35	1.538,74
	Summe 851000 Betriebe der Abwasserbeseitigung	36.222,30	32.929,26	3.293,04
852000	Betriebe der Müllbeseitigung			
2/852000+808100	Veräußerungen von Waren	10,80	9,82	0,98

Rechnungsabschluss 2021

Marktgemeinde Bisamberg

Nachweis Kundenforderungen

Konto	Bezeichnung	Saldo Brutto	Netto	USt
2/852000+852000	Abfallwirtschaftsgebühr	8.758,73	7.962,33	796,40
	Summe 852000 Betriebe der Müllbeseitigung	8.769,53	7.972,15	797,38
852100	Betriebe der Müllbeseitigung			
2/852100+852000	Abfallwirtschaftabgabe	397,66	361,51	36,15
	Summe 852100 Betriebe der Müllbeseitigung	397,66	361,51	36,15
894000	Festsaal - Bisamberg			
2/894000+811100	Mieteinnahmen Festsaal	985,00	820,83	164,17
2/894000+811800	Pacht Schloßwirt	8.951,53	7.459,62	1.491,91
2/894000+811900	Umsatzpacht Schloßwirt	0,10	0,08	0,02
	Summe 894000 Festsaal - Bisamberg	9.936,63	8.280,53	1.656,10
920000	Ausschließliche Gemeindeabgaben			
2/920000+816300	Infrastrukturbeitrag	40.029,00	40.029,00	0,00
2/920000+830000	Grundsteuer A	-1.119,45	-1.119,45	0,00
2/920000+831000	Grundsteuer B	7.202,66	7.202,66	0,00
2/920000+833100	Kommunalsteuer	12.410,23	12.410,23	0,00
2/920000+838000	Hundeabgabe	480,00	480,00	0,00
2/920000+849000	Nebenansprüche (Mg,SZ,Stundungszinsen)	1.088,08	1.088,08	0,00
2/920000+856000	Verwaltungsabgaben	159,10	159,10	0,00
2/920000+856100	Verwaltungsabgabe Friedhof	37,90	37,90	0,00
	Summe 920000 Ausschließliche Gemeindeabgaben	60.287,52	60.287,52	0,00
	Gesamt	145.256,99	137.494,13	7.762,86

Forderungen

Konto	Bezeichnung	Offen	Saldo lt. Konto	Differenz
230000	Kurzfristige Forderungen aus Lieferungen und Leistungen	68.389,16	68.389,16	0,00
231000	Langfristige Forderungen aus Lieferungen und Leistungen	0,00	0,00	0,00
233000	Forderungen aus Abgaben	76.867,83	76.867,83	0,00
299100	Wertberichtigungen zu sonstigen kurzfristigen Forderungen	0,00	0,00	0,00
Summe		145.256,99	145.256,99	0,00

Nachweis Lieferantenverbindlichkeiten

Konto	Bezeichnung	Saldo Brutto	Netto	USt
	Nicht voranschlagswirksame Gebarung			
9/000000-369600	Gemeindeamt Essen Bedienstete	147,66	147,66	0,00
	Summe Nicht voranschlagswirksame Gebarung	147,66	147,66	0,00
	010000 Zentralamt			
1/010000-630000	Porto	555,02	549,25	5,77
1/010000-640000	Rechtskosten	1.287,00	1.287,00	0,00
	Summe 010000 Zentralamt	1.842,02	1.836,25	5,77
	010001 Zentralamt			
1/010001-042000	Amts-, Betriebs- und Geschäftsausstattung	2.335,20	2.121,14	214,06
1/010001-458000	Mittel zur ärztlichen Betreuung und Gesundheitsvorsorge	53,46	48,56	4,90
1/010001-616000	Instandhaltung v.Maschinen u. Masch.Anl. - PG 020	1.962,56	1.782,66	179,90
1/010001-631000	Telefon, Telegraf, Telex	905,88	822,83	83,05
1/010001-700000	Miet- und Pachtaufwand	60,00	54,50	5,50
1/010001-728000	Sonstige Leistungsentgelte an GEMDAT	1.072,76	974,43	98,33
	Summe 010001 Zentralamt	6.389,86	5.804,12	585,74
	023000 Einwohneramt			
1/023000-720000	Kostenbeiträge Einwohnerevidenz	570,55	570,55	0,00
	Summe 023000 Einwohneramt	570,55	570,55	0,00
	031000 Amt Für Raumordnung und Raumplanung			
1/031000-728000	Bebauungs- und Flächenwidmungsplan	15.937,98	15.937,98	0,00
	Summe 031000 Amt Für Raumordnung und Raumplanung	15.937,98	15.937,98	0,00
	032000 Vermessungsamt			
1/032000-728000	Vermarkung des Gemeindegebietes	11,95	11,95	0,00
	Summe 032000 Vermessungsamt	11,95	11,95	0,00
	060000 Beiträge an Verb., Vereine u. Sonst.Org.			
1/060000-726100	Beiträge an Vereine	222,00	222,00	0,00
	Summe 060000 Beiträge an Verb., Vereine u. Sonst.Org.	222,00	222,00	0,00
	091000 Personalausbildung und Personalfortbild.			
1/091000-728000	Schulung der Bediensteten	28,60	28,60	0,00
	Summe 091000 Personalausbildung und Personalfortbild.	28,60	28,60	0,00

Konto	Bezeichnung	Saldo Brutto	Netto	USt
131000	Bau- und Feuerpolizei			
1/131000-640300	SV Honorare Gestaltungsbeirat	2.876,14	2.876,14	0,00
	Summe 131000 Bau- und Feuerpolizei	2.876,14	2.876,14	0,00
132000	Gesundheitspolizei			
1/132000-728000	Sonst. Leistungsentg. an Firmen (Totenbeschau)	121,00	121,00	0,00
	Summe 132000 Gesundheitspolizei	121,00	121,00	0,00
163000	Freiwillige Feuerwehr BBG			
1/163000-400000	Ankauf von Uniformen	3.149,64	3.149,64	0,00
1/163000-400100	Geringwertige Geräte	1.763,74	1.763,74	0,00
1/163000-452000	Treibstoffe	41,26	41,26	0,00
1/163000-617000	Instandhaltung Fahrzeuge/Geräte - PG 040	91,93	91,93	0,00
1/163000-631000	Telefon	30,20	30,20	0,00
	Summe 163000 Freiwillige Feuerwehr BBG	5.076,77	5.076,77	0,00
163100	Freiw. Feuerwehr KLE			
1/163100-452000	Treibstoffe	168,83	168,83	0,00
	Summe 163100 Freiw. Feuerwehr KLE	168,83	168,83	0,00
164000	Förderung d.Brandbek.u.Brandverh.			
1/164000-728000	Entgelte für sonstige Leistungen	1.500,00	1.500,00	0,00
	Summe 164000 Förderung d.Brandbek.u.Brandverh.	1.500,00	1.500,00	0,00
211000	Volksschule			
1/211000-456000	Schreib-, Zeichen- u. Sonst. Büromittel	28,14	28,14	0,00
1/211000-457000	Unterrichtsmaterial	526,15	526,15	0,00
1/211000-614000	Instandhaltung von Gebäuden - PG 010	214,77	214,77	0,00
1/211000-630000	Porto	17,50	17,50	0,00
1/211000-631000	Telefon, Telegraf, Telex	120,28	120,28	0,00
1/211000-700001	Unterrichtsfilmbeitrag	1.041,95	1.041,95	0,00
1/211000-728000	Sonstige Leistungsentgelte an Firmen	1.854,52	1.854,52	0,00
5/211000-042000	Einrichtung	7.126,20	7.126,20	0,00
	Summe 211000 Volksschule	10.929,51	10.929,51	0,00
240000	Kindergärten BBG			
1/240000-400000	Geringwertige Wirtschaftsgüter - Grenze netto € 800,-	514,49	428,74	85,75
1/240000-413100	Beitragsabrechnung	37,15	30,96	6,19
1/240000-430000	Lebensmittel	284,00	258,18	25,82

Konto	Bezeichnung	Saldo Brutto	Netto	USt
1/240000-618000	Instandhaltung von Sonst. Anlagen - PG 030, 042	48,00	40,00	8,00
	Summe 240000 Kindergärten BBG	883,64	757,88	125,76
240100	Kindergärten BBG / KLE - Essensausgabe			
1/240100-728000	Sonstige Leistungsentgelte - Essen für BISAMBERG	5.875,07	5.340,97	534,10
	Summe 240100 Kindergärten BBG / KLE - Essensausgabe	5.875,07	5.340,97	534,10
240200	Kindergärten KLE			
1/240200-413100	Beitragsabrechnung	106,80	89,00	17,80
1/240200-618000	Instandhaltung von Sonst. Anlagen - PG 030, 042	48,00	40,00	8,00
1/240200-631000	Telefon, Telegraf, Telex	27,98	23,32	4,66
	Summe 240200 Kindergärten KLE	182,78	152,32	30,46
240300	Kindergärten			
1/240300-728000	Sonstige Leistungsentgelte Essen für KDG KLE	613,86	558,05	55,81
	Summe 240300 Kindergärten	613,86	558,05	55,81
250000	Schülerhorte			
1/250000-728100	Zusätzliche Förderung KT + ST	5.951,45	5.951,45	0,00
	Summe 250000 Schülerhorte	5.951,45	5.951,45	0,00
320000	Ausbildung in Musik u. Darst. Kunst			
1/320000-631000	Telefon Musikschule Bbg/Leo	40,49	40,49	0,00
	Summe 320000 Ausbildung in Musik u. Darst. Kunst	40,49	40,49	0,00
363000	Altstadterhaltung und. Ortsbildpflege			
1/363000-600200	Wasser	16,00	16,00	0,00
1/363000-728000	Sonstige Leistungsentgelte - Ortsbild	9.916,80	9.916,80	0,00
	Summe 363000 Altstadterhaltung und. Ortsbildpflege	9.932,80	9.932,80	0,00
369000	Sonstige Einrichtungen und Maßnahmen			
1/369000-723000	Repräsentationsausgaben	60,00	60,00	0,00
	Summe 369000 Sonstige Einrichtungen und Maßnahmen	60,00	60,00	0,00
381000	Maßnahmen der Kulturpflege			
1/381000-456000	Schreib-, Zeichen- und sonstige Büromittel	93,78	78,15	15,63
1/381000-728001	50 Jahre Feier	1.000,00	1.000,00	0,00
	Summe 381000 Maßnahmen der Kulturpflege	1.093,78	1.078,15	15,63

Konto	Bezeichnung	Saldo Brutto	Netto	USt
381100	Maßnahmen der Kulturpflege			
1/381100-042000	Amts-, Betriebs- und Geschäftsausstattung	252,00	210,00	42,00
1/381100-728002	Entgelte für sonstige Leistungen	14,90	12,42	2,48
1/381100-728003	Entgelte für sonstige Leistungen - Mehrwegbechersystem	3.345,60	2.788,00	557,60
	Summe 381100 Maßnahmen der Kulturpflege	3.612,50	3.010,42	602,08
429200	Soz. Wohlfahrt u. Wohnbauförderung Sonst. Einrichtungen u. Maßnahmen			
1/429200-728000	BW - Wohnungen Sonst.Leistungsentg.	42,00	35,97	6,03
	Summe 429200 Soz. Wohlfahrt u. Wohnbauförderung Sonst. Einrichtungen u. Maßnahmen	42,00	35,97	6,03
439000	Sonstige Einrichtungen und Maßnahmen			
1/439000-757000	Förderung Tagesmütter	60,00	60,00	0,00
	Summe 439000 Sonstige Einrichtungen und Maßnahmen	60,00	60,00	0,00
510000	Medizinische Bereichversorgung			
1/510000-728000	Untersuchung Schul- u.Kdg-Kinder,FF	2.698,68	2.698,68	0,00
	Summe 510000 Medizinische Bereichversorgung	2.698,68	2.698,68	0,00
612000	Gemeindestraßen			
1/612000-611000	Instandhaltung von Strassenbauten	25.630,68	25.630,68	0,00
5/612000-002501	Frankegasse	9.427,48	9.427,48	0,00
5/612000-002502	Diverse Vorhaben	75.963,05	75.963,05	0,00
5/612000-002506	Karl-Heinz-Brinkschulte-Gasse	64.800,00	64.800,00	0,00
	Summe 612000 Gemeindestraßen	175.821,21	175.821,21	0,00
639000	Schutzwasserbau			
5/639000-004000	Hangwässerschutz Lourdesgrotte und andere	2.888,72	2.888,72	0,00
	Summe 639000 Schutzwasserbau	2.888,72	2.888,72	0,00
640000	Straßen- und Wasserbau, Verkehr			
1/640000-002002	Straßenbauten Bodenmarkierungen	2.808,22	2.808,22	0,00
	Summe 640000 Straßen- und Wasserbau, Verkehr	2.808,22	2.808,22	0,00
649000	Sonstige Einrichtungen und Maßnahmen			
1/649000-005000	Anlagen zu Straßenbauten	7.070,40	7.070,40	0,00
	Summe 649000 Sonstige Einrichtungen und Maßnahmen	7.070,40	7.070,40	0,00

Konto	Bezeichnung	Saldo Brutto	Netto	USt
771000	Maßnahmen zur Förd. des Tourismus			
1/771000-757000	Beiträge Fremdenverkehrsverbände	11.640,58	11.640,58	0,00
	Summe 771000 Maßnahmen zur Förd. des Tourismus	11.640,58	11.640,58	0,00
814000	Straßenreinigung			
1/814000-400000	Geringwertige Wirtschaftsgüter - Grenze netto € 800,-	384,02	386,23	-2,21
1/814000-452000	Treibstoffe	1.737,09	1.737,09	0,00
1/814000-454000	Reinigungsmittel	57,84	55,47	2,37
1/814000-459000	Sonstige Verbrauchsgüter	601,99	588,57	13,42
1/814000-600000	Strom - Bauhof = 24,6% Sportgardaroben = ohne	283,96	272,32	11,64
1/814000-611000	Reinigung von Strassen und Anlagen	2.826,00	2.826,00	0,00
1/814000-617000	Instandhaltung von Fahrzeugen - PG 040	4.104,58	4.104,58	0,00
1/814000-618000	Instandhaltung von Geräten - PG 030, 042-044	2.684,56	2.574,49	110,07
1/814000-631000	Telefongebühren Im Setzfeld	40,20	40,20	0,00
	Summe 814000 Straßenreinigung	12.720,24	12.584,95	135,29
815000	Park- und Gartenanlagen,Kinderspielpl.			
1/815000-600200	Wasser	13,00	13,00	0,00
	Summe 815000 Park- und Gartenanlagen,Kinderspielpl.	13,00	13,00	0,00
817000	Friedhöfe und Einsegnungshallen			
1/817000-613000	Instandh. von Sonst.Grundstückseinr - PG 006	1.468,19	1.468,19	0,00
1/817000-728000	Sonstige Leistungsentgelte an Firmen	252,00	252,00	0,00
1/817000-728001	Naturbestattung Werkvertrag	2.178,00	2.178,00	0,00
	Summe 817000 Friedhöfe und Einsegnungshallen	3.898,19	3.898,19	0,00
851000	Betriebe der Abwasserbeseitigung			
1/851000-452000	Treibstoffe	239,13	199,28	39,85
1/851000-612000	Instandhaltung Kanalnetz - PG 004	2.960,87	2.467,39	493,48
1/851000-631000	Telefongebühren	13,20	11,00	2,20
1/851000-755400	Beitrag an AWV BA 01 Kläranlage	0,00	0,00	0,00
1/851000-755410	Beitrag an AWV BA 02 S-Ost	22.918,05	20.834,59	2.083,46
1/851000-755420	Beitrag an AWV BA 02 Kläranlage	7.979,31	7.253,92	725,39
1/851000-755440	Beitrag AWV - Kredit ARA BA 08	-9.321,68	-8.474,25	-847,43
	Summe 851000 Betriebe der Abwasserbeseitigung	24.788,88	22.291,93	2.496,95
852100	Betriebe der Müllbeseitigung			
1/852100-728000	Diverse Abfallentsorgung-ASZ	90,60	82,36	8,24
	Summe 852100 Betriebe der Müllbeseitigung	90,60	82,36	8,24

Rechnungsabschluss 2021

Marktgemeinde Bisamberg

Nachweis Lieferantenverbindlichkeiten

Konto	Bezeichnung	Saldo Brutto	Netto	USt
853000	Betrieb f.Wohn- und Geschäftsgebäude			
1/853000-631000	KLE 48 - Telefon, Telegraf, Telex	32,39	29,72	2,67
	Summe 853000 Betrieb f.Wohn- und Geschäftsgebäude	32,39	29,72	2,67
853300	Betrieb f.Wohn- und Geschäftsgebäude			
1/853300-631000	Hpt 31/GZB - Telefon Aufzug	50,52	42,10	8,42
	Summe 853300 Betrieb f.Wohn- und Geschäftsgebäude	50,52	42,10	8,42
853400	Betrieb f.Wohn- und Geschäftsgebäude			
1/853400-631000	Hpt 31/Kinder - Telefon	24,22	20,18	4,04
	Summe 853400 Betrieb f.Wohn- und Geschäftsgebäude	24,22	20,18	4,04
853900	Betrieb f. Wohn- und Geschäftsgebäude			
1/853900-400000	Geringwertige Wirtschaftsgüter (GWG)	69,90	69,90	0,00
	Summe 853900 Betrieb f. Wohn- und Geschäftsgebäude	69,90	69,90	0,00
859000	Nahwärmanlage			
5/859000-020000	Nahwärmanlage	147.634,37	123.028,64	24.605,73
	Summe 859000 Nahwärmanlage	147.634,37	123.028,64	24.605,73
894000	Festsaal - Bisamberg			
1/894000-020000	Ankauf von Maschinen und Geraeten	5.506,80	4.589,00	917,80
1/894000-400000	Geringw.Wirtschaftsgüter - SVH - Grenze netto € 800,-	21,15	17,62	3,53
1/894000-614000	Instandhaltung FS - PG 010	730,54	608,78	121,76
1/894000-631000	Telefon - Festsaal	128,70	107,25	21,45
	Summe 894000 Festsaal - Bisamberg	6.387,19	5.322,65	1.064,54
910000	Geldverkehr			
1/910000-659000	Geldverkehrsspesen	0,67	0,67	0,00
	Summe 910000 Geldverkehr	0,67	0,67	0,00
	Gesamt	Brutto	Netto	USt
		472.809,22	442.521,96	30.287,26

Verbindlichkeiten

Konto	Bezeichnung	Offen	Saldo lt. Konto	Differenz
331000	Kurzfristige Verbindlichkeiten aus Lieferungen und Leistungen	472.809,22	472.809,22	0,00
332000	Langfristige Verbindlichkeiten aus Lieferungen und Leistungen	0,00	0,00	0,00
333000	Kurzfristige Verbindlichkeiten aus Abgaben	0,00	0,00	0,00
Summe		472.809,22	472.809,22	0,00

Nettovermögensveränderungsrechnung (Anlage 1d)

Nettovermögensveränderungsrechnung	Saldo der Eröffnungsbilanz	Kumuliertes Nettoergebnis	Haushalts-rücklagen	Neubewertungs-rücklagen	Fremdwährungs-umrechnungs-rücklagen	Summe Nettovermögen
Nettovermögen zum 31.12.2020	28.272.917,42	-107.810,90	377.400,52	0,00	0,00	28.542.507,04
1. Änderungen der Ansatz- und Bewertungsmethoden	0,00	0,00	XXXXXXXXXXXXXXXX	0,00	0,00	0,00
2. Nacherfassung von Vermögenswerten	0,00	0,00	0,00	0,00	0,00	0,00
3. Änderung der erstmaligen Eröffnungsbilanz (gem. § 38 Abs. 8)	0,00	0,00	0,00	0,00	0,00	0,00
Angepasstes Nettovermögen zum 31.12.2020	28.272.917,42	-107.810,90	377.400,52	0,00	0,00	28.542.507,04
4. Veränderung aus der Bewertung von zur Veräußerung verfügbarer Finanzinstrumente	XXXXXXXXXXXXXXXX	XXXXXXXXXXXXXXXX	XXXXXXXXXXXXXXXX	0,00	XXXXXXXXXXXXXXXX	0,00
5. Veränderung aus der Bewertung von Beteiligungen	XXXXXXXXXXXXXXXX	XXXXXXXXXXXXXXXX	XXXXXXXXXXXXXXXX	0,00	XXXXXXXXXXXXXXXX	0,00
6. Veränderung aus der Umrechnung von Vermögen und Fremdmittel in fremder Währung	XXXXXXXXXXXXXXXX	XXXXXXXXXXXXXXXX	XXXXXXXXXXXXXXXX	XXXXXXXXXXXXXXXX	0,00	0,00
Summe Nettoveränderung, die nicht in die Ergebnisrechnung eingegangen ist						
7. Nettoergebnis des Finanzjahres (SA0)	XXXXXXXXXXXXXXXX	656.345,61	XXXXXXXXXXXXXXXX	XXXXXXXXXXXXXXXX	XXXXXXXXXXXXXXXX	656.345,61
8. Zuweisung und Entnahmen von Haushaltsrücklagen (SU23)	XXXXXXXXXXXXXXXX	-284.675,26	284.675,26	XXXXXXXXXXXXXXXX	XXXXXXXXXXXXXXXX	0,00
Nettovermögen zum 31.12.2021	28.272.917,42	263.859,45	662.075,78	0,00	0,00	29.198.852,65

Nachweis über Transferzahlungen (Anlage 6a)

Haushaltskonto	Bezeichnung Ansatz	Bezeichnung Post	Summe Einzahlungen	Summe Auszahlungen
Transferzahlungen von/an Bund, Bundesfonds, Bundeskammern				
Gesamtsumme Transferzahlungen von/an Bund, Bundesfonds, Bundeskammern			4.398.025,91	0,00
Summe Kapitaltransfers			0,00	0,00
Summe Laufende Transfers			4.398.025,91	0,00
2/021000+816000	Statistisches Amt	Ersatz für Statistische Erhebungen	65,26	
2/925000+859400	Ertragsanteile an Gemeensch. Bundesabg.	Ertragsanteile n.d. ABVS (inkl.Kest)	4.397.960,65	
Transferzahlungen von/an Länder, Landesfonds, Landesammern				
Gesamtsumme Transferzahlungen von/an Länder, Landesfonds, Landesammern			312.949,98	941.583,35
Summe Kapitaltransfers			0,00	0,00
Summe Laufende Transfers			312.949,98	879.879,89
2/024000+816100	Wahlamt	Ersätze Wählerevidenz & Wahlen	7.887,33	
2/211000+861200	Volksschule	Zizu Kdg-Fonds VS Zu-Umbau Turnsaaldach	1.318,07	
2/211000+871000	Volksschule	Förderungen LD NÖ	4.100,00	
2/240000+861201	Kindergärten BBG	ZiZu KDG-Fond - Neubau 1-gruppiger Hauptstraße 31	2.738,85	
2/240000+861202	Kindergärten BBG	ZiZu FSA - Neubau 7-gruppiger KDG Schulgasse 4	1.110,97	
2/612000+861201	Gemeindestraßen	ZiZu - FSA Allgemein - 10 J.	612,50	
2/814000+861200	Straßenreinigung	Zinsenzuschuss Raiba Kbg LFSA AZB-Bauhof	64,50	
2/852000+861200	Betriebe der Müllbeseitigung	Zinsenzuschuss Raiba Kbg LFSA AZB-Bauhof	31,76	
6/530000+871000	Rettungsdienste	Bedarfszuweisung	27.986,00	
6/612000+871100	Gemeindestraßen	Bedarfszuweisungen Güterwege	2.100,00	
6/612000+871200	Gemeindestraßen	Bedarfszuweisungen Strassen	135.000,00	
6/814000+871000	Straßenreinigung	Kapitaltransfers aus Gemeinde-Bedarfszuweisungsmittel	25.000,00	
6/894000+871000	Festsaal - Bisamberg	Kapitaltransfers aus Gemeinde-Bedarfszuweisungsmittel	105.000,00	
1/060000-726000	Beiträge an Verb., Vereine u. Sonst.Org.	Beitrag Gemeindevertreterverband		29.596,50
1/211000-700001	Volksschule	Unterrichtsfilmbeitrag		1.093,35
1/220000-752000	Berufsbildende Pflichtschulen	Beitrag zur Berufsschulerhaltung		28.620,00
1/240000-346000	Kindergärten BBG	Tilgung FSA + EM - 7-gruppiger KDG Schulgasse 4		61.703,46
1/419000-751000	Sonstige Einrichtungen und Maßnahmen	Soz.Hilfe - Wohnsitzgemeindebeitrag		14.813,00
1/419000-751100	Sonstige Einrichtungen und Maßnahmen	Sozialhilfeumlage		673.851,33
1/439000-751000	Sonstige Einrichtungen und Maßnahmen	Jugendwohlfahrts-Umlage		128.608,69
1/562100-752000	Sprengelbeiträge	Verwaltungsaufwand Nökas		25,67
1/640000-619000	Straßen- und Wasserbau, Verkehr	Instandhaltung Ampel und Verkehrs- zeichen		3.271,35

Haushaltskonto	Bezeichnung Ansatz	Bezeichnung Post	Summe Einzahlungen	Summe Auszahlungen
Transferzahlungen von/an Gemeinden, Gemeindeverbände, Gemeindefonds				
Gesamtsumme Transferzahlungen von/an Gemeinden, Gemeindeverbände, Gemeindefonds			0,00	1.489.648,57
Summe Kapitaltransfers			0,00	0,00
Summe Laufende Transfers			0,00	1.489.648,57
1/212000-752000	Hauptschulen	Schulumlagen Schulgem. Kbg. Mittelschule		37.206,71
1/212000-752100	Hauptschulen	Schulumlage Mittelschulgemeinde Langenzersdorf		161.160,38
1/562000-752000	Sprengelbeiträge	Zweckaufwand Nökas		1.291.281,48
Transferzahlungen von/an Sozialversicherungsträger				
Gesamtsumme Transferzahlungen von/an Sozialversicherungsträger			263,65	39.354,89
Summe Kapitaltransfers			0,00	0,00
Summe Laufende Transfers			263,65	39.354,89
2/211000+816000	Volksschule	Kostenersätze	263,65	
1/022000-752000	Standesamt	Standesamts- u. Staatsbürger- schaftsbeitrag an Kbg.		32.738,89
1/631000-752000	Konkurrenzzwässer	Beiträge an Wasserverbände		6.616,00
Transferzahlungen von/an sonst. Träger des öffentlichen Rechts				
Gesamtsumme Transferzahlungen von/an sonst. Träger des öffentlichen Rechts			0,00	0,00
Summe Kapitaltransfers			0,00	0,00
Summe Laufende Transfers			0,00	0,00
Gesamtsumme			4.711.239,54	2.470.586,81

Nachweis über Haushaltsrücklagen und
Zahlungsmittelreserven (Anlage 6b)

Haushaltsrücklagen		Rücklagenstand			Rücklagenstand	Zahlungsmittelreserven		
Nr.	Verwendungszweck	31.12.2020	Zuführungen	Entnahmen	31.12.2021	31.12.2020	31.12.2021	Konto-/Sparbuchnummer
8/9990934/00001	Rücklage aus Überschuss Kanal SPB 31.200.520	1,19	0,00	0,00	1,19	1,19	1,19	ZW 51 294802 AT52 3239 5000 3120 0520
8/9990934/00002	Rücklage Infrastruktur SPB 30.406.912	148.477,38	6.611,14	0,00	155.088,52	148.477,38	155.088,52	ZW 54 294808 AT71 3239 5000 3040 6912
8/9990934/00003	Rücklage für Rückzahlung ÖB Darlehen SPB 30.403.430	115,83	242.002,88	0,00	242.118,71	115,83	242.118,71	ZW 53 294807 AT92 3239 5000 3040 3430
8/9990934/00004	Rücklage Ansparung Restwert Kbg.Str.6 SPB 40.400.665	180.060,64	36.015,54	0,00	216.076,18	180.060,64	216.076,18	ZW 52 294806 AT42 3239 5000 4040 0665
8/9990935/00001	Allgemeine Rücklage SPB 41.227.463	48.745,48	45,70	0,00	48.791,18	48.745,48	48.791,18	ZW 50 295804 AT76 3239 5000 4122 7463
Gesamtsummen		377.400,52	284.675,26	0,00	662.075,78	377.400,52	662.075,78	

Einzelnachweis über Finanzschulden und Schuldendienst
(Anlage 6c)

Kontonummer Darlehensnr.	Ansatz	Darlehensgeber/Staat Aktenzahl	Verwendungszweck Genehmigungsdatum/-vermerk	Beschluss- Datum	Zinssatz	Währung	Laufzeit
1. Darlehen für Investitionszwecke							
1.1. ... von Trägern des öffentlichen Rechts							
1.1.1. ... von Bund, Bundesfonds, Bundeskammern							
1.1.2. ... von Ländern, Landesfonds, Landeskammern							
10002	851999	HYPO NÖ Gruppe Bank AG/AT	KANAL ABA 06 - Landesförderung WWF, Brunnstubeng., Kirchweingarten, Rückzlg. beginnt 2030	09.03.2006	1,000%	EUR	01.01.2007 -
10315		WWF-40112006/2		Kanalbau WWF Darlehn	nieder verzin		31.12.2035
10002	851999	HYPO NÖ Gruppe Bank AG/AT	KANAL ABA 09 - Landesförderung WWF, Setzgasse, Rückzahlung ab 2035	30.06.2011	1,000%	EUR	01.01.2010 -
10316		WWF-40112009/2		Kanalbau WWF Darlehn	nieder verzin		31.12.2040
10002	851999	HYPO NÖ Gruppe Bank AG/AT	KANAL ABA 09 - Landesförderung WWF, Setzgasse, Rückzahlung ab 2035	30.06.2011	1,000%	EUR	01.01.2010 -
10316		WWF-40112009/2		Kanalbau WWF Darlehn	nieder verzin		31.12.2040
10002	851999	HYPO NÖ Gruppe Bank AG/AT	KANAL ABA 10 - Landesförderung WWF, Franz-Zeiller-Gasse, Rückzahlung ab 2035	20.06.2011	1,000%	EUR	01.01.2011 -
10317		WWF-40112010/2		Kanalbau WWF Darlehn	nieder verzin		31.12.2040
10002	851999	HYPO NÖ Gruppe Bank AG/AT	KANAL ABA 10 - Landesförderung WWF, Franz-Zeiller-Gasse, Rückzahlung ab 2035	20.06.2011	1,000%	EUR	01.01.2011 -
10317		WWF-40112010/2		Kanalbau WWF Darlehn	nieder verzin		31.12.2040
10002	851999	HYPO NÖ Gruppe Bank AG/AT	Kanal ABA BA 11 - Landesförderung WWF, Erweiterung Franz-Weymann-Gasse, Rückzahlung beginnt 2038	29.06.2015	1,000%	EUR	01.01.2013 -
10318		WWF-40112011/3		Kanalbau WWF Darlehen	nieder verzin		31.12.2042
1.1.3. ... von Gemeinden, Gemeindeverbänden, Gemeindefonds							
1.1.4. ... von Sozialversicherungsträgern							
1.1.5. ... von sonstigen Trägern des öffentlichen Rechts							
1.2. ... von Beteiligungen der Gebietskörperschaft (ohne Finanzunternehmungen)							
1.3. ... von Unternehmen (ohne Beteiligungen und ohne Finanzunternehmungen)							
10031	211000	Sparkasse Korneuburg AG/AT	Darlehen - KIG Projekte - Teil 1	27.09.2021	0,000%	EUR	01.11.2021 -
3		AT69 2022 7000 0800 0648		Volksschule	euribor6m		31.12.2046
10031	612000	Sparkasse Korneuburg AG/AT	Darlehen - KIG Projekte - Teil 1	27.09.2021	0,000%	EUR	01.11.2021 -
3		AT69 2022 7000 0800 0648		Straße	euribor6m		31.12.2046
10031	859000	Sparkasse Korneuburg AG/AT	Darlehen - KIG Projekte - Teil 1	27.09.2021	0,000%	EUR	01.11.2021 -
3		AT69 2022 7000 0800 0648		Nahwärme	euribor6m		31.12.2046

Kontonummer Darlehensnr.	Darlehenshöhe Gesamt	Buchwert 31.12.2020	Zugang	Tilgung	Zinsen	Summe Schuldendienst	Schuldendienst- ersätze	Buchwert 31.12.2021	Kursgewinn/ -verlust	Buchwert inkl. KG/KV	Netto Schuldendienst
10002	19.858,00	22.642,93	230,15	0,00	230,15	230,15	0,00	22.873,08	0,00	22.873,08	230,15
10315											
10002	25.500,00	22.649,00	0,00	0,00	0,00	0,00	0,00	22.649,00	0,00	22.649,00	0,00
10316											
10002	25.500,00	9.452,45	326,30	0,00	326,30	326,30	0,00	9.778,75	0,00	9.778,75	326,30
10316											
10002	22.856,00	3.700,00	0,00	0,00	0,00	0,00	0,00	3.700,00	0,00	3.700,00	0,00
10317											
10002	22.856,00	21.027,94	251,35	0,00	251,35	251,35	0,00	21.279,29	0,00	21.279,29	251,35
10317											
10002	0,00	22.206,71	225,72	0,00	225,72	225,72	0,00	22.432,43	0,00	22.432,43	225,72
10318											
10031	24.392,50	0,00	24.392,50	0,00	0,00	0,00	0,00	24.392,50	0,00	24.392,50	0,00
3	275.000,00										
10031	37.592,50	0,00	37.592,50	0,00	0,00	0,00	0,00	37.592,50	0,00	37.592,50	0,00
3	275.000,00										
10031	213.015,00	0,00	213.015,00	0,00	0,00	0,00	0,00	213.015,00	0,00	213.015,00	0,00
3	275.000,00										

Kontonummer Darlehensnr.	Ansatz	Darlehensgeber/Staat Aktenzahl	Verwendungszweck Genehmigungsdatum/-vermerk	Beschluss- Datum	Zinssatz	Währung	Laufzeit Zinsindikator
1.4. ... von Finanzunternehmen							
1.4.1. ... von Finanzunternehmen im Inland							
10001 10462	851000	Landeshypo Alpe Adria/AT AT41 5200 0008 8410 7016	KANAL - ABA BA 04, Salzstrasse, Rohrwiese, 89036601		2,000%	EUR	01.01.1991 - 31.12.2021
				Betriebe der Abwasserbeseitigung		FIX verzinst	
10002 20361	240000	HYPO NÖ Gruppe Bank AG/AT	7-gruppiger KDG BBG - Neubau, davon FSA € 609.000	14.12.2009	0,730%	EUR	01.01.2009 - 31.12.2025
				Kindergärten		euribor6m	
10002 20365	612000	HYPO NÖ Gruppe Bank AG/AT AT19 5310 0004 6618 0904	Strasse 2009 (Setzgasse), F-10894, FSA - Allgemein 10 J	22.03.2012	0,980%	EUR	01.01.2012 - 31.12.2022
				Gemeindestraßen		euribor6m	
10009 10314	851000	Raiba Korneuburg/AT AT35 3239 5003 2000 7365	KANAL - ABA BA 10, Franz-Zeiller-Gasse	18.10.2010	0,850%	EUR	01.01.2010 - 31.12.2035
				Betriebe der Abwasserbeseitigung		euribor6m	
10009 10332	850000	Raiba Korneuburg/AT AT44 3239 5001 2000 7365	WASSER - BA 04, Brunnstg, Hagenbr, Kirchweing.		0,075%	EUR	01.01.2006 - 31.12.2026
				Betriebe der Wasserversorgung		euribor6m	
10009 10342	851000	Raiba Korneuburg/AT AT97 3239 5000 2000 7365	KANAL - ABA BA 06,		0,075%	EUR	01.01.2006 - 31.12.2026
				Betriebe der Abwasserbeseitigung		euribor6m	
10009 20361	814000	Raiba Korneuburg/AT AT88 3239 5002 2000 7365	ASZ / BAUHOF - LFSA, 33% = 8520; 67% = 81400	01.07.2008	0,075%	EUR	01.01.2008 - 31.12.2023
				Straßenreinigung		euribor6m	
10009 20361	852000	Raiba Korneuburg/AT AT88 3239 5002 2000 7365	ASZ / BAUHOF - LFSA, 33% = 8520; 67% = 81400	01.07.2008	0,075%	EUR	01.01.2008 - 31.12.2023
				Betriebe der Müllbeseitigung		euribor6m	
10022 1	817000	Sparkasse Korneuburg AG/AT AT37 2022 7000 6200 6168	Friedhof Bisamberg	30.09.2015	0,700%	EUR	01.01.2015 - 31.12.2041
				Friedhof Bisamberg		euribor6m	
10022 2	816000	Sparkasse Korneuburg AG/AT AT47 2022 7000 6200 6473	Öffentliche Beleuchtung	13.06.2016	0,710%	EUR	01.01.2016 - 31.12.2029
				Öffentliche Beleuchtung		euribor6m	
10047 2	851000	Sparkassa Korneuburg Darlehen ABA/AT AT74 2022 7000 0800 0655	ABA Projekte 2021 - Teil 1	27.09.2021	0,000%	EUR	01.11.2021 - 31.12.2046
				ABA Projekte 2021		euribor6m	
10148 10313	851000	HYPO Tirol Bank AG/AT AT05 5700 0003 1873 6012	KANAL - PW, Krautackerl, Setzgasse, ABA 07, ABA 08, ABA 09	30.09.2008	0,850%	EUR	01.01.2008 - 31.12.2023
				Betriebe der Abwasserbeseitigung		euribor6m	
10148 20362	814000	HYPO Tirol Bank AG/AT AT27 5700 0003 1873 6004	ASZ/BAUHOF - Darlehen Eigenmittel, 33% = 8520; 67% = 8140	30.09.2008	0,850%	EUR	01.01.2008 - 31.12.2023
				Straßenreinigung		euribor6m	

Kontonummer Darlehensnr.	Darlehenshöhe Gesamt	Buchwert 31.12.2020	Zugang	Tilgung	Zinsen	Summe Schuldendienst	Schuldendienst- ersätze	Buchwert 31.12.2021	Kursgewinn/ -verlust	Buchwert inkl. KG/KV	Netto Schuldendienst
10001 10462	218.018,50	4.896,93	0,00	4.896,93	48,97	4.945,90	0,00	0,00	0,00	0,00	4.945,90
10002 20361	915.000,00	246.813,04	0,00	61.703,46	1.537,97	63.241,43	1.110,97	185.109,58	0,00	185.109,58	62.130,46
10002 20365	500.000,00	75.000,00	0,00	50.000,00	515,00	50.515,00	612,50	25.000,00	0,00	25.000,00	49.902,50
10009 10314	400.000,00	240.000,00	0,00	16.000,00	1.617,40	17.617,40	0,00	224.000,00	0,00	224.000,00	17.617,40
10009 10332	105.000,00	31.500,00	0,00	5.250,00	23,46	5.273,46	0,00	26.250,00	0,00	26.250,00	5.273,46
10009 10342	233.300,00	69.900,00	0,00	11.650,00	51,06	11.701,06	0,00	58.250,00	0,00	58.250,00	11.701,06
10009 20361	469.000,00 700.000,00	78.166,60	0,00	31.266,68	52,76	31.319,44	64,50	46.899,92	0,00	46.899,92	31.254,94
10009 20361	231.000,00 700.000,00	38.500,00	0,00	15.400,00	25,99	15.425,99	31,76	23.100,00	0,00	23.100,00	15.394,23
10022 1	280.000,00	229.600,00	0,00	11.200,00	1.609,82	12.809,82	0,00	218.400,00	0,00	218.400,00	12.809,82
10022 2	1.000.000,00	441.000,00	0,00	49.000,00	2.823,03	51.823,03	1.555,55	392.000,00	0,00	392.000,00	50.267,48
10047 2	49.000,00	0,00	49.000,00	0,00	0,00	0,00	0,00	49.000,00	0,00	49.000,00	0,00
10148 10313	250.000,00	41.666,50	0,00	16.666,68	193,75	16.860,43	156,25	24.999,82	0,00	24.999,82	16.704,18
10148 20362	502.500,00 750.000,00	83.750,00	0,00	33.500,00	389,44	33.889,44	314,06	50.250,00	0,00	50.250,00	33.575,38

Kontonummer Darlehensnr.	Ansatz	Darlehensgeber/Staat Aktenzahl	Verwendungszweck Genehmigungsdatum/-vermerk	Beschluss- Datum	Zinssatz Zinsindikator	Währung	Laufzeit
10148	852000	HYPO Tirol Bank AG/AT	ASZ/BAUHOF - Darlehen Eigenmittel, 33% = 8520; 67% = 8140	30.09.2008	0,850%	EUR	01.01.2008 -
20362		AT27 5700 0003 1873 6004		Betriebe der Müllbeseitigung		euribor6m	31.12.2023
1.4.2. ... von Finanzunternehmen im Ausland							
1.5. ... von Sonstigen							
10156 1	870000	Bürgerbeteiligung/AT	Bürgerbeteiligung Sonnenkraftwerk	26.01.2021 Bürgerbeteiligung Sonnenkraftwerk	2,000%	EUR	01.01.2021 - 31.12.2031

Zwischensumme**2. Finanzschulden für den laufenden Aufwand****2.1. ... von Trägern des öffentlichen Rechts**

2.1.1. ... von Bund, Bundesfonds, Bundeskammern

2.1.2. ... von Ländern, Landesfonds, Landeskammern

2.1.3. ... von Gemeinden, Gemeindeverbänden, Gemeindefonds

2.1.4. ... von Sozialversicherungsträgern

2.1.5. ... von sonstigen Trägern des öffentlichen Rechts

2.2. ... von Beteiligungen der Gebietskörperschaft (ohne Finanzunternehmungen)**2.3. ... von Unternehmen (ohne Beteiligungen und ohne Finanzunternehmungen)****2.4. ... von Finanzunternehmen**

2.4.1. ... von Finanzunternehmen im Inland

2.4.2. ... von Finanzunternehmen im Ausland

2.5. ... von Sonstigen**Zwischensumme****SUMME (1 und 2)**

Davon ohne A85-89

Davon A85-89

Kontonummer Darlehensnr.	Darlehenshöhe Gesamt	Buchwert 31.12.2020	Zugang	Tilgung	Zinsen	Summe Schuldendienst	Schuldendienst- ersätze	Buchwert 31.12.2021	Kursgewinn/ -verlust	Buchwert inkl. KG/KV	Netto Schuldendienst
10148	247.500,00	41.250,00	0,00	16.500,00	191,81	16.691,81	154,69	24.750,00	0,00	24.750,00	16.537,12
20362	750.000,00										
10156 1	220.000,00	0,00	220.000,00	0,00	0,00	0,00	0,00	220.000,00	0,00	220.000,00	0,00
		1.723.722,10	545.033,52	323.033,75	10.113,98	333.147,73	4.000,28	1.945.721,87	0,00	1.945.721,87	329.147,45
		0,00	0,00	0,00	0,00	0,00	0,00	0,00	0,00	0,00	0,00
		1.723.722,10	545.033,52	323.033,75	10.113,98	333.147,73	4.000,28	1.945.721,87	0,00	1.945.721,87	329.147,45
		1.154.329,64	61.985,00	236.670,14	6.928,02	243.598,16	3.657,58	979.644,50	0,00	979.644,50	239.940,58
		569.392,46	483.048,52	86.363,61	3.185,96	89.549,57	342,70	966.077,37	0,00	966.077,37	89.206,87

Nachweis über hausinterne Vergütungen (Anlage 6f)

Gruppenebene	Erträge	Aufwendungen
0 Vertretungskörper und allgemeine Verwaltung	0,00	0,00
1 Öffentliche Ordnung und Sicherheit	0,00	0,00
2 Unterricht, Erziehung, Sport und Wissenschaft	0,00	0,00
3 Kunst, Kultur und Kultus	0,00	0,00
4 Soziale Wohlfahrt und Wohnbauförderung	0,00	0,00
5 Gesundheit	0,00	0,00
6 Straßen- und Wasserbau, Verkehr	0,00	0,00
7 Wirtschaftsförderung	0,00	0,00
8 Dienstleistungen	0,00	0,00
9 Finanzwirtschaft	0,00	0,00
Summe	0,00	0,00

Anlagenspiegel Einzelkonten (Anlage 6g)

Ansatz	MVAG	Bezeichnung	Inbetrieb-	RND	ND	Buchwert	Zugänge/	Abgänge/	Wertaufholung+/	Abschreibung	Buchwert
Konto	Konto		nahme			31.12.2020	+ Umbuchungen -	-	Wertminderung-		31.12.2021
010000	Zentralamt					97.594,06	3.433,50	0,00	0,00	8.990,58	92.036,98
	1010	Immaterielle Vermögenswerte				41.837,94	0,00	0,00	0,00	1.740,88	40.097,06
	2/0180001/00827	Installation GeoOffice Kain	30.11.2009	0,0	7,0	0,00	0,00	0,00	0,00	0,00	0,00
	2/0420001/00994	Nutzungsrechte Kellerraum SUB	13.12.2013	6,5	15,0	9.810,00	0,00	0,00	0,00	1.308,00	8.502,00
	4/0180001/01165	K5-Lizenz	24.05.2018	3,0	7,0	1.420,11	0,00	0,00	0,00	355,03	1.065,08
	4/0180001/00821	HPC Duale Zustellung	31.01.2015	0,0	7,0	77,85	0,00	0,00	0,00	77,85	0,00
	4/0180001/00824	Installation PC	14.09.2009	0,0	7,0	0,00	0,00	0,00	0,00	0,00	0,00
	4/0180001/00825	Software Upgrade	23.11.2009	0,0	7,0	0,00	0,00	0,00	0,00	0,00	0,00
	4/0180001/00826	Installation GeoOffice	23.11.2009	0,0	7,0	0,00	0,00	0,00	0,00	0,00	0,00
	4/0440001/01000	Geo Office	27.10.2014			2.997,50	0,00	0,00	0,00	0,00	2.997,50
	4/0440001/00818	FA Lizenz Tischer	09.05.2017			436,00	0,00	0,00	0,00	0,00	436,00
	4/0440001/00819	MS Office Lizenzen	18.05.2017			4.741,50	0,00	0,00	0,00	0,00	4.741,50
	4/0440001/00820	Mailbox Lizenzen	18.05.2017			907,97	0,00	0,00	0,00	0,00	907,97
	4/0440001/00822	K5 Buchhaltung + Friedhof Lizenzen	14.04.2015			18.468,96	0,00	0,00	0,00	0,00	18.468,96
	4/0440001/00865	KIM Bauamt Lizenz	24.08.2010			2.978,05	0,00	0,00	0,00	0,00	2.978,05
	1022	Gebäude und Bauten				49.313,85	0,00	0,00	0,00	5.344,64	43.969,21
	2/0060001/01128	Gebäude GDEAmt BBG, Hauptstr.2	01.01.1980	8,0	50,0	39.953,16	0,00	0,00	0,00	4.439,24	35.513,92
	3/0060001/01141	Einrichtung GDEAMT BBG	01.01.1990	18,0	50,0	1.518,86	0,00	0,00	0,00	79,94	1.438,92
	4/0280001/00815	Plattformtreppenlift "Omega"	17.12.2015	8,5	15,0	7.223,66	0,00	0,00	0,00	760,39	6.463,27
	4/0280001/00816	Installation Treppenlift	11.12.2015	8,5	15,0	618,17	0,00	0,00	0,00	65,07	553,10
	1025	Technische Anlagen, Fahrzeuge und Maschinen				196,20	0,00	0,00	0,00	196,20	0,00
	4/0180001/00787	Gemdat Installation Server 29.11.2011	30.11.2011	0,0	7,0	0,00	0,00	0,00	0,00	0,00	0,00
	4/0180001/00788	Gemdat Installation Server 25.11.2011	30.11.2011	0,0	7,0	0,00	0,00	0,00	0,00	0,00	0,00
	4/0180001/00789	Gemdat Installation Server 24.11.2011	30.11.2011	0,0	7,0	0,00	0,00	0,00	0,00	0,00	0,00
	4/0180001/00790	Gemdat Installation Server 24.11.2011	30.11.2011	0,0	7,0	0,00	0,00	0,00	0,00	0,00	0,00
	4/0180001/00791	Gemdat Server	29.11.2011	0,0	7,0	0,00	0,00	0,00	0,00	0,00	0,00
	4/0180001/00792	Gemdat Installation Server 16.12.2011	20.12.2011	0,0	7,0	0,00	0,00	0,00	0,00	0,00	0,00
	4/0180001/00793	Gemdat Installation NSA 2400 16.04.2009	23.04.2009	0,0	7,0	0,00	0,00	0,00	0,00	0,00	0,00
	4/0180001/00794	Gemdat Sicherungsgerät NSA 2400	23.04.2009	0,0	7,0	0,00	0,00	0,00	0,00	0,00	0,00
	4/0180001/00795	Gemdat Installation Server + Durchführung Austausch 31.0	31.08.2009	0,0	7,0	0,00	0,00	0,00	0,00	0,00	0,00
	4/0180001/00796	Gemdat PCs	31.08.2009	0,0	7,0	0,00	0,00	0,00	0,00	0,00	0,00
	4/0180001/00803	Gemdat Installation PC's 28.10.2014	30.10.2014	0,0	7,0	79,41	0,00	0,00	0,00	79,41	0,00
	4/0180001/00804	Gemdat Installation PC's + Notebook	30.10.2014	0,0	7,0	65,40	0,00	0,00	0,00	65,40	0,00
	4/0180001/00805	Gemdat Einrichtung GIS auf PC's 29.10.2014	30.10.2014	0,0	7,0	51,39	0,00	0,00	0,00	51,39	0,00
	4/0180001/00866	Installation GeoOffice Kain	30.11.2009	0,0	7,0	0,00	0,00	0,00	0,00	0,00	0,00
	4/0460004/00817	Grander Wasserbelebung	11.07.2013	11,5	20,0	0,00	0,00	0,00	0,00	0,00	0,00

Ansatz	MVAG	Bezeichnung	Inbetrieb-	RND	ND	Buchwert	Zugänge/	Abgänge/	Wertaufholung+/	Abschreibung	Buchwert
	Konto		nahme			31.12.2020	+ Umbuchungen -	-	Wertminderung-		31.12.2021
	1026	Amts-, Betriebs- und Geschäftsausstattung				6.246,07	3.433,50	0,00	0,00	1.708,86	7.970,71
	4/0100005/00784	Drehstuhl	05.04.2016	4,0	10,0	213,32	0,00	0,00	0,00	42,66	170,66
	4/0100005/00785	Möbel BGM Büro	18.04.2016	4,0	10,0	248,40	0,00	0,00	0,00	49,68	198,72
	4/0100005/00800	Drehstuhl Blaha, Sekretariat	18.09.2015	3,5	10,0	197,34	0,00	0,00	0,00	43,85	153,49
	4/0100005/00879	Regale	05.04.2016	4,0	10,0	383,92	0,00	0,00	0,00	76,78	307,14
	4/0110002/00786	Stehleuchte	11.04.2016	4,0	10,0	244,57	0,00	0,00	0,00	48,91	195,66
	4/0110003/00806	Bild - BGM Zimmer	10.12.2014			650,00	0,00	0,00	0,00	0,00	650,00
	4/0110003/00814	Bild "Rettende Insel"	02.07.2010			700,00	0,00	0,00	0,00	0,00	700,00
	4/0180001/03714	Tischkuvertiermaschine	28.09.2021	6,5	7,0	0,00	3.433,50	0,00	0,00	245,25	3.188,25
	4/0180001/00798	Gemdat PC Arbeitsplatz -Veranstaltungen	27.04.2016	1,0	7,0	502,65	0,00	0,00	0,00	251,33	251,32
	4/0180001/00802	Gemdat Installation 27.10.2014	30.10.2014	0,0	7,0	70,07	0,00	0,00	0,00	70,07	0,00
	4/0180001/00808	Gemdat Installation Pc's 05.07.2012	31.07.2012	0,0	7,0	0,00	0,00	0,00	0,00	0,00	0,00
	4/0180001/00809	Gemdat Installation 10.07.2012	31.07.2012	0,0	7,0	0,00	0,00	0,00	0,00	0,00	0,00
	4/0180001/00810	Gemdat Installation PC's 05.07.2012	31.07.2012	0,0	7,0	0,00	0,00	0,00	0,00	0,00	0,00
	4/0180001/00811	Gemdat Verkabelung 17.09.2012	30.09.2012	0,0	7,0	0,00	0,00	0,00	0,00	0,00	0,00
	4/0180001/00813	Gemdat PC + Installation (Müller)	26.02.2010	0,0	7,0	0,00	0,00	0,00	0,00	0,00	0,00
	4/0180001/00981	PC neu 2012	31.07.2012	0,0	7,0	0,00	0,00	0,00	0,00	0,00	0,00
	4/0180001/00998	PC+ Zubehör	27.10.2014	0,0	7,0	394,04	0,00	0,00	0,00	394,04	0,00
	4/0180001/00999	Notebook + Zubehör	27.10.2014	0,0	7,0	154,86	0,00	0,00	0,00	154,86	0,00
	4/0260001/00799	Klimagerät AMD 092/2	02.06.2016	4,0	10,0	281,08	0,00	0,00	0,00	56,22	224,86
	4/0260001/00807	Luftbefeuchter	22.12.2014	2,5	10,0	505,42	0,00	0,00	0,00	144,41	361,01
	4/0270002/01144	Steuerung Haupteingang	14.05.2019	12,0	15,0	1.700,40	0,00	0,00	0,00	130,80	1.569,60
	4/0330001/00812	Telefonanlage	30.11.2011	0,0	5,0	0,00	0,00	0,00	0,00	0,00	0,00
010001	Zentralamt					29.567,87	13.429,17	0,00	0,00	5.120,58	37.876,46
	1010	Immaterielle Vermögenswerte				4.148,40	7.256,90	0,00	0,00	0,00	11.405,30
	2/0420001/00995	Nutzungsrechte Kellerraum SUB	17.02.2020	0,0		1.308,00	1.308,00	0,00	0,00	0,00	2.616,00
	3/0440001/00001	Team Viewer	14.04.2020	0,0		2.580,98	0,00	0,00	0,00	0,00	2.580,98
	3/0440001/00004	VIP Adobe Bauamt	11.09.2020	0,0		259,42	265,96	0,00	0,00	0,00	525,38
	3/0440001/00005	Lizenzen Team Viewer GMD Amt	17.03.2021			0,00	3.181,44	0,00	0,00	0,00	3.181,44
	4/0440001/01164	Lizenz Plotter Bauamt	01.03.2021			0,00	425,05	0,00	0,00	0,00	425,05
	4/0440001/01165	FortiGate Verlängerung GMD Amt - 3 Jahre	16.07.2021			0,00	2.076,45	0,00	0,00	0,00	2.076,45
	1026	Amts-, Betriebs- und Geschäftsausstattung				25.419,47	6.172,27	0,00	0,00	5.120,58	26.471,16
	4/0110002/03725	Schaukasten Amtstafel	31.12.2019	7,5	10,0	710,44	0,00	0,00	0,00	83,58	626,86
	4/0180001/03706	Notebook HP Pro 450 Amtsleitung + Wahlen	27.12.2019	4,5	7,0	811,04	0,00	0,00	0,00	147,46	663,58
	4/0180001/03707	Installation Notebook Amtsleitung+Wahlen	27.12.2019	7,0	7,0	0,00	0,00	0,00	0,00	0,00	0,00
	4/0180001/03708	HP PC Pro Desk - Gehart PC	12.05.2020	5,0	7,0	1.039,86	0,00	0,00	0,00	173,31	866,55
	4/0180001/03709	GMD Amt - neue PC's + Lizenzen + Installation	09.12.2020	5,5	7,0	18.382,04	0,00	0,00	0,00	2.828,01	15.554,03

Ansatz	MVAG Konto	Bezeichnung	Inbetrieb- nahme	RND	ND	Buchwert 31.12.2020	Zugänge/ + Umbuchungen -	Abgänge/ -	Wertaufholung+/ Wertminderung-	Abschreibung	Buchwert 31.12.2021
	4/0180001/03711	Zeiterfassungsterminal GMD	31.12.2020	5,5	7,0	1.182,18	0,00	0,00	0,00	181,87	1.000,31
	4/0180003/00840	Monitore Dell 27"+Tastatur+Maus	17.06.2020	2,0	4,0	3.107,93	0,00	0,00	0,00	1.035,98	2.071,95
	4/0180003/00841	Dell Monitorarm f.2Bildschirme Veranstaltungsservice	11.09.2020	2,5	4,0	185,98	0,00	0,00	0,00	53,14	132,84
	4/0330001/01146	Telefonanlage neu GMD Amt	12.10.2021	4,5	5,0	0,00	6.172,27	0,00	0,00	617,23	5.555,04
015000	Pressestelle, Amtsblatt, Öffentlk. Arbeit					3.407,23	1.185,60	0,00	0,00	405,46	4.187,37
	1010	Immaterielle Vermögenswerte				1.177,20	1.185,60	0,00	0,00	0,00	2.362,80
	3/0440001/00002	Adobe VIP - Szehi Sabine	22.07.2020	0,0		1.177,20	1.185,60	0,00	0,00	0,00	2.362,80
	1025	Technische Anlagen, Fahrzeuge und Maschinen				2.230,03	0,00	0,00	0,00	405,46	1.824,57
	4/0180001/03702	Notebook Installation Szehi	14.10.2019	7,0	7,0	0,00	0,00	0,00	0,00	0,00	0,00
	4/0180001/03703	Notebook Szehi	14.10.2019	4,5	7,0	2.230,03	0,00	0,00	0,00	405,46	1.824,57
031000	Amt Für Raumordnung und Raumplanung					0,00	0,00	0,00	0,00	0,00	0,00
	1010	Immaterielle Vermögenswerte				0,00	0,00	0,00	0,00	0,00	0,00
	1/0080002/00001	Flächenwidmungsplan 2020	22.01.2021			0,00	0,00	0,00	0,00	0,00	0,00
163000	Freiwillige Feuerwehr BBG					958.798,69	0,00	161.611,37	0,00	33.110,65	764.076,67
	1022	Gebäude und Bauten				487.065,62	0,00	0,00	0,00	17.847,26	469.218,36
	2/0060001/01127	Gebäude FF BBG, Josef Dabsch.4	01.01.1996	24,0	50,0	190.656,62	0,00	0,00	0,00	7.626,26	183.030,36
	2/0060001/01129	Gebäude Festsaal, KLE Hauptstr.48	01.01.2000	28,0	50,0	296.409,00	0,00	0,00	0,00	10.221,00	286.188,00
	1025	Technische Anlagen, Fahrzeuge und Maschinen				507.746,61	0,00	0,00	0,00	21.758,12	485.988,49
	4/0130001/00002	Schiebleiter RLF	30.06.2020	3,0	5,0	2.382,48	0,00	0,00	0,00	595,62	1.786,86
	4/0130001/00745	Zumischer Feindosierung Z2-C	13.07.2017	0,5	5,0	162,00	0,00	0,00	0,00	108,00	54,00
	4/0130002/01146	Motor Seilwinde	16.08.2019	7,5	10,0	523,05	0,00	0,00	0,00	61,54	461,51
	4/0130002/00747	Wirbelsäulenbrett mit Klett Begurtung	06.02.2015	3,0	10,0	198,38	0,00	0,00	0,00	49,60	148,78
	4/0130002/00750	Korbtrage inkl. Abseilspinne	08.04.2014	2,0	10,0	327,60	0,00	0,00	0,00	109,20	218,40
	4/0130002/00753	Atemluftkompressor	19.12.2013	1,5	10,0	3.393,71	0,00	0,00	0,00	1.357,48	2.036,23
	4/0130002/00829	Handleuchten + Ladegerät	07.01.2016	4,0	10,0	505,08	0,00	0,00	0,00	101,02	404,06
	4/0130002/00856	Pressluftatmer	18.05.2016	4,0	10,0	2.306,12	0,00	0,00	0,00	461,22	1.844,90
	4/0130002/00861	Atemschutzgeräte	26.02.2016	4,0	10,0	2.356,50	0,00	0,00	0,00	471,30	1.885,20
	4/0130002/00862	Knickkopf Handleuchte	06.05.2014	2,0	10,0	360,38	0,00	0,00	0,00	120,13	240,25
	4/0130002/00864	Knickkopf Handleuchte LED	03.12.2013	1,5	10,0	300,31	0,00	0,00	0,00	120,12	180,19
	4/0130002/00867	Atemschutz + Zubehör	07.12.2012	0,5	10,0	651,71	0,00	0,00	0,00	434,47	217,24
	4/0130002/00983	Funksirene Akku FF BBG	07.04.2012	0,0	10,0	59,04	0,00	0,00	0,00	59,04	0,00
	4/0150002/00001	Hilfeleistungsfahrzeug 3A FF BBG	22.10.2020	28,5	30,0	488.457,09	0,00	0,00	0,00	16.557,87	471.899,22
	4/0150004/00001	Feuerwehnormzille	05.06.2020	13,0	15,0	1.668,80	0,00	0,00	0,00	119,20	1.549,60
	4/0180001/01166	Server	14.05.2018	3,0	7,0	1.336,54	0,00	0,00	0,00	334,14	1.002,40
	4/0190003/00828	Kompressor + Zubehör	25.09.2017	5,5	10,0	1.638,12	0,00	0,00	0,00	252,02	1.386,10

Ansatz	MVAG Konto	Bezeichnung	Inbetrieb- nahme	RND	ND	Buchwert 31.12.2020	Zugänge/ + Umbuchungen -	Abgänge/ -	Wertaufholung+/ Wertminderung-	Abschreibung	Buchwert 31.12.2021
	4/0290001/00830	Werkzeugwagen	06.10.2010	0,0	8,0	0,00	0,00	0,00	0,00	0,00	0,00
	4/0330001/01145	Motorola Fahrzeuggeräte	03.04.2019	2,0	5,0	757,80	0,00	0,00	0,00	252,60	505,20
	4/0330001/00746	Access Points WLAN	07.12.2017	0,5	5,0	182,99	0,00	0,00	0,00	121,99	61,00
	4/0330001/00749	Handfunkgerät	30.12.2015	0,0	5,0	0,00	0,00	0,00	0,00	0,00	0,00
	4/0330001/00863	Funkgerät Fahrzeug	02.05.2013	0,0	5,0	0,00	0,00	0,00	0,00	0,00	0,00
	4/0330001/00882	Fahrzeugfunkgerät	30.12.2015	0,0	5,0	0,00	0,00	0,00	0,00	0,00	0,00
	5/0130001/00751	RLF 2000 - neue Schläuche	20.11.2014	0,0	5,0	0,00	0,00	0,00	0,00	0,00	0,00
	5/0130002/00756	Feuerwehnormzille	23.04.2009	0,0	10,0	0,00	0,00	0,00	0,00	0,00	0,00
	5/0130002/00757	Übungspuppe	08.12.2009	0,0	10,0	0,00	0,00	0,00	0,00	0,00	0,00
	5/0180004/00748	HP Laserjet Pro 400 EDV Umstellung	30.12.2015	1,5	8,0	178,91	0,00	0,00	0,00	71,56	107,35
	5/0180004/00754	Laserdrucker HP P3015	04.04.2012	0,0	8,0	0,00	0,00	0,00	0,00	0,00	0,00
	5/0330001/00752	Funkgeräte	23.12.2014	0,0	5,0	0,00	0,00	0,00	0,00	0,00	0,00
	5/0330001/00755	Mobilfunkgerät	24.10.2011	0,0	5,0	0,00	0,00	0,00	0,00	0,00	0,00
	5/0330001/00881	Fahrzeugfunkgerät	23.12.2014	0,0	5,0	0,00	0,00	0,00	0,00	0,00	0,00
	1026	Amts-, Betriebs- und Geschäftsausstattung				9.600,00	0,00	0,00	0,00	1.200,00	8.400,00
	2/0110002/03695	Büroumbau FF KLE	25.02.2019	7,0	10,0	9.600,00	0,00	0,00	0,00	1.200,00	8.400,00
	1311	Investitionszuschüsse von Trägern öffentlichen Rechts				-45.613,54	0,00	161.611,37	0,00	-7.694,73	-199.530,18
	2/0060001/03733	KT Gebäude FF BBG	01.01.1996	24,0	50,0	-45.613,54	0,00	0,00	0,00	-2.216,38	-43.397,16
	4/0150002/00002	KT NÖ Landesfeuerwehrverband	29.01.2021	28,5	29,5	0,00	0,00	161.611,37	0,00	-5.478,35	-156.133,02
163100	Freiw. Feuerwehr KLE					2.332,21	0,00	0,00	0,00	666,35	1.665,86
	1025	Technische Anlagen, Fahrzeuge und Maschinen				2.332,21	0,00	0,00	0,00	666,35	1.665,86
	4/0130001/00001	HD Schlachtpaar für Rettungsgerät E50T	08.11.2019	2,5	5,0	2.332,21	0,00	0,00	0,00	666,35	1.665,86
180000	Zivilschutz					1.057,42	0,00	0,00	0,00	528,72	528,70
	1025	Technische Anlagen, Fahrzeuge und Maschinen				1.057,42	0,00	0,00	0,00	528,72	528,70
	5/0190003/00758	Schlammpumpe 1	12.06.2013	1,0	10,0	528,71	0,00	0,00	0,00	264,36	264,35
	5/0190003/00759	Schlammpumpe 2	12.06.2013	1,0	10,0	528,71	0,00	0,00	0,00	264,36	264,35
211000	Volksschule					-191.755,94	87.508,00	51.900,00	0,00	-859,16	-155.288,78
	1022	Gebäude und Bauten				0,00	0,00	0,00	0,00	0,00	0,00
	2/0060001/01132	Gebäude	01.01.2016	44,0	50,0	0,00	0,00	0,00	0,00	0,00	0,00
	1025	Technische Anlagen, Fahrzeuge und Maschinen				4.626,45	0,00	0,00	0,00	2.138,89	2.487,56
	4/0180001/03701	Ausstattung Lehrerzimmer	26.06.2012	0,0	7,0	0,00	0,00	0,00	0,00	0,00	0,00
	4/0180001/00833	HP Server + Linux Installation	04.11.2015	0,5	7,0	744,56	0,00	0,00	0,00	496,37	248,19
	4/0180001/00834	Migration auf Windows 7	04.11.2015	0,5	7,0	639,84	0,00	0,00	0,00	426,56	213,28
	4/0180001/00836	Netzwerkadministration - Medienraum VS	03.06.2014	0,0	7,0	0,00	0,00	0,00	0,00	0,00	0,00

Ansatz	MVAG Konto	Bezeichnung	Inbetrieb- nahme	RND	ND	Buchwert 31.12.2020	Zugänge/ + Umbuchungen -	Abgänge/ -	Wertaufholung+/ Wertminderung-	Abschreibung	Buchwert 31.12.2021
	4/0180001/00837	Ausstattung Medienraum + Direktion VS	11.09.2014	0,0	7,0	151,07	0,00	0,00	0,00	151,07	0,00
	4/0180001/00886	Ausstattung Lehrerzimmer VS	18.04.2014	0,0	7,0	0,00	0,00	0,00	0,00	0,00	0,00
	4/0180001/00887	Ausstattung Medienklasse VS	18.04.2014	0,0	7,0	0,00	0,00	0,00	0,00	0,00	0,00
	4/0180003/00839	HP Laserdrucker	29.01.2013	0,0	4,0	0,00	0,00	0,00	0,00	0,00	0,00
	4/0180004/00835	Canon Digitalkopierer	26.02.2014	0,0	8,0	645,00	0,00	0,00	0,00	645,00	0,00
	4/0180004/00840	Canon Digitalkopierer	23.03.2010	0,0	8,0	0,00	0,00	0,00	0,00	0,00	0,00
	4/0290003/00842	Stufenreck VS	29.06.2015	3,0	10,0	212,03	0,00	0,00	0,00	53,01	159,02
	4/0340002/00841	Kühlschrank Lehrerzimmer	18.09.2017	5,5	10,0	425,10	0,00	0,00	0,00	65,40	359,70
	4/0370001/00832	Scheuer-Saugmaschine	23.06.2017	5,0	10,0	1.808,85	0,00	0,00	0,00	301,48	1.507,37
	1026	Amts-, Betriebs- und Geschäftsausstattung				31.945,79	87.508,00	0,00	0,00	9.411,62	110.042,17
	2/0110001/00871	Ausmalen Sonderraum	26.04.2011	0,0	5,0	0,00	0,00	0,00	0,00	0,00	0,00
	4/0100005/00868	Konferenzraum	03.08.2015	3,5	10,0	928,24	0,00	0,00	0,00	206,28	721,96
	4/0100005/00869	Garderoben	03.08.2015	3,5	10,0	1.116,92	0,00	0,00	0,00	248,20	868,72
	4/0100005/00872	Möbel Mehrzweckraum	17.05.2011	0,0	10,0	0,00	0,00	0,00	0,00	0,00	0,00
	4/0110001/00844	Parkett schleifen, spachteln & versiegeln	13.05.2011	0,0	5,0	0,00	0,00	0,00	0,00	0,00	0,00
	4/0110002/03700	Klasseneinrichtung	06.07.2015	3,5	10,0	4.535,48	0,00	0,00	0,00	1.007,88	3.527,60
	4/0110002/03723	Einrichtung Klasse 1A und Ausstattung weiterer Klassen	05.10.2019	7,5	10,0	18.386,28	0,00	0,00	0,00	2.163,09	16.223,19
	4/0110002/03727	Rollerstopp VS	06.08.2021	9,5	10,0	0,00	1.761,60	0,00	0,00	88,08	1.673,52
	4/0110002/03728	Fahrradständer VS	09.08.2021	9,5	10,0	0,00	3.270,00	0,00	0,00	163,50	3.106,50
	4/0110002/03729	Digitale Schultafeln	10.09.2021	9,5	10,0	0,00	77.878,80	0,00	0,00	3.893,94	73.984,86
	4/0110002/00870	Mineralfaserdecke	26.04.2011	0,0	10,0	0,00	0,00	0,00	0,00	0,00	0,00
	4/0180001/03710	Samsung Tablets 15 Stk.	23.12.2020	5,5	7,0	2.632,50	0,00	0,00	0,00	405,00	2.227,50
	4/0180001/00828	Neue Hardware und Umstellung auf Windows 10 VS	27.12.2019	4,5	7,0	3.445,67	0,00	0,00	0,00	626,49	2.819,18
	4/0240001/00843	Geschirrspüler Bosch Lehrerzimmer	07.03.2013	1,0	10,0	113,60	0,00	0,00	0,00	56,80	56,80
	4/0290003/00873	Balanciergerät	24.03.2010	0,0	10,0	0,00	0,00	0,00	0,00	0,00	0,00
	4/0340002/00001	Geschirrspüler ST in VS	09.10.2019	7,5	10,0	787,10	0,00	0,00	0,00	92,60	694,50
	5/0110002/03725	Notstrombeleuchtung VS	01.06.2021	9,0	10,0	0,00	4.597,60	0,00	0,00	459,76	4.137,84
	1311	Investitionszuschüsse von Trägern öffentlichen Rechts				-228.328,18	0,00	51.900,00	0,00	-12.409,67	-267.818,51
	2/0060001/03735	KT Gebäude VS+MS	18.07.2016	44,0	50,0	-228.328,18	0,00	0,00	0,00	-5.073,96	-223.254,22
	4/0180001/03712	KT KIG Smartboards VS	30.03.2021	6,0	7,0	0,00	0,00	50.800,00	0,00	-7.257,14	-43.542,86
	4/0180001/03713	KT Umstellung auf Windows 10	01.09.2021	6,5	7,0	0,00	0,00	1.100,00	0,00	-78,57	-1.021,43
240000	Kindergärten BBG					1.129.879,15	6.852,59	1.200,00	0,00	36.515,78	1.099.015,96
	1022	Gebäude und Bauten				2.088.939,66	0,00	0,00	0,00	57.823,62	2.031.116,04
	3/0060001/01125	Gebäude KDG KLE, Im Linzgrund 2	01.01.2002	30,0	50,0	352.635,01	0,00	0,00	0,00	11.375,32	341.259,69
	3/0060001/01131	Gebäude KDG BBG 1-7, Schulg.4	01.01.2010	38,0	50,0	1.731.155,39	0,00	0,00	0,00	44.388,60	1.686.766,79
	5/0110002/00902	Sonnenschutz inkl. Steuerung KDG KLE	29.08.2013	1,5	10,0	5.149,26	0,00	0,00	0,00	2.059,70	3.089,56

Ansatz	MVAG Konto	Bezeichnung	Inbetrieb- nahme	RND	ND	Buchwert 31.12.2020	Zugänge/ + Umbuchungen -	Abgänge/ -	Wertaufholung+/ Wertminderung-	Abschreibung	Buchwert 31.12.2021
	5/0460004/00845	Grander Wasserbelebung	02.08.2013	11,5	20,0	0,00	0,00	0,00	0,00	0,00	0,00
	1026	Amts-, Betriebs- und Geschäftsausstattung				38.491,20	6.852,59	0,00	0,00	4.628,92	40.714,87
	3/0060001/01138	Einrichtung KDG KLE	01.09.2002	30,5	50,0	22.729,14	0,00	0,00	0,00	721,56	22.007,58
	5/0100005/00849	Papierfächerschrank	18.06.2015	3,0	10,0	300,00	0,00	0,00	0,00	75,00	225,00
	5/0100005/00853	Wickeltisch	25.01.2016	4,0	10,0	325,04	0,00	0,00	0,00	65,01	260,03
	5/0100005/00885	Bestuhlung Besprechungsraum 5 Stk. Stapelstühle	23.05.2016	4,0	10,0	428,98	0,00	0,00	0,00	85,80	343,18
	5/0100005/00900	Regale	18.12.2012	0,5	10,0	105,71	0,00	0,00	0,00	70,47	35,24
	5/0110002/01147	Fahrradabstellanlage	09.05.2019	7,0	10,0	3.680,00	0,00	0,00	0,00	460,00	3.220,00
	5/0110002/00876	Heizpaneele	16.11.2016	4,5	10,0	587,40	0,00	0,00	0,00	106,80	480,60
	5/0110002/00984	Sonnensegel	14.07.2009	0,0	10,0	0,00	0,00	0,00	0,00	0,00	0,00
	5/0130002/01167	Absturzsicherung KDG KLE	29.03.2018	6,0	10,0	1.797,32	0,00	0,00	0,00	256,76	1.540,56
	5/0180001/00851	Installation PC	12.09.2011	0,0	7,0	0,00	0,00	0,00	0,00	0,00	0,00
	5/0180001/00903	PC Arbeitsplatz	12.09.2011	0,0	7,0	0,00	0,00	0,00	0,00	0,00	0,00
	5/0180001/00907	EDV-Arbeitsplatz	10.09.2014	0,0	7,0	95,43	0,00	0,00	0,00	95,43	0,00
	5/0180001/00937	PC Installation	12.09.2011	0,0	7,0	0,00	0,00	0,00	0,00	0,00	0,00
	5/0180001/00941	Laptop+Bildschirm HP Pro+Dell 27"	15.06.2020	5,0	7,0	1.822,07	0,00	0,00	0,00	303,68	1.518,39
	5/0290001/00846	Zweier Werkbank	18.05.2017	3,0	8,0	294,66	0,00	0,00	0,00	73,67	220,99
	5/0290003/01148	Bergsteigerraupe	01.04.2019	7,0	10,0	393,24	0,00	0,00	0,00	49,16	344,08
	5/0290003/01149	Vierer Federwippe	27.03.2019	7,0	10,0	945,08	0,00	0,00	0,00	118,14	826,94
	5/0290003/03722	Sensorik Spielhäuser	14.12.2021	9,5	10,0	0,00	4.904,91	0,00	0,00	245,25	4.659,66
	5/0290003/00848	Acti Roll KIGA Set	29.06.2016	4,0	10,0	284,52	0,00	0,00	0,00	56,90	227,62
	5/0290003/00850	Hüppeding	17.09.2014	2,5	10,0	239,76	0,00	0,00	0,00	68,50	171,26
	5/0290003/00854	Doppelschaukel	21.07.2014	2,5	10,0	699,56	0,00	0,00	0,00	199,87	499,69
	5/0290003/00878	Vogelnestschaukel	21.07.2014	2,5	10,0	428,82	0,00	0,00	0,00	122,52	306,30
	5/0290003/00883	Rollenrutsche	03.06.2015	3,0	10,0	285,19	0,00	0,00	0,00	71,30	213,89
	5/0290003/00901	Puppenküche	27.11.2012	0,5	10,0	278,24	0,00	0,00	0,00	185,49	92,75
	5/0290003/00908	Federwippe	10.01.2012	0,0	10,0	43,21	0,00	0,00	0,00	43,21	0,00
	5/0330001/01174	Verkabelung WLAN KDG BBG	28.09.2020	3,5	5,0	2.229,75	0,00	0,00	0,00	495,50	1.734,25
	5/0330001/01175	Türstation Door Bird IP Video KDG BBG	08.06.2021	4,0	5,0	0,00	1.947,68	0,00	0,00	389,54	1.558,14
	5/0340001/00874	Tischwäsche/Tischtücher	27.03.2017	0,0	5,0	227,78	0,00	0,00	0,00	227,78	0,00
	5/0340002/00847	Waschmaschine	12.12.2017	5,5	10,0	270,30	0,00	0,00	0,00	41,58	228,72
	5/0340002/00855	Geschirrspüler	25.02.2009	0,0	10,0	0,00	0,00	0,00	0,00	0,00	0,00
	1311	Investitionszuschüsse von Trägern öffentlichen Rechts				-997.551,71	0,00	1.200,00	0,00	-25.936,76	-972.814,95
	3/0060001/03731	KT Gebäude KDG KLE	01.01.2002	30,0	50,0	-36.045,71	0,00	0,00	0,00	-1.162,76	-34.882,95
	3/0060001/03734	KT Gebäude KDG BBG	01.01.2010	38,0	50,0	-961.506,00	0,00	0,00	0,00	-24.654,00	-936.852,00
	5/0330001/01176	KT EDV Anlagen KDG BBG	01.09.2021	4,5	5,0	0,00	0,00	1.200,00	0,00	-120,00	-1.080,00

Ansatz	MVAG	Bezeichnung	Inbetrieb-	RND	ND	Buchwert	Zugänge/	Abgänge/	Wertaufholung+/	Abschreibung	Buchwert
	Konto		nahme			31.12.2020	+ Umbuchungen -	-	Wertminderung-		31.12.2021
240200	Kindergärten KLE					7.896,51	0,00	0,00	0,00	487,38	7.409,13
	1021	Grundstücke, Grundstückseinrichtungen und Infrastruktur				3.872,64	0,00	0,00	0,00	158,07	3.714,57
	2/0040011/00001	Sanierung Terasse KDG KLE	31.12.2020	23,5	25,0	3.872,64	0,00	0,00	0,00	158,07	3.714,57
	1022	Gebäude und Bauten				2.958,23	0,00	0,00	0,00	151,70	2.806,53
	5/0070002/00001	Aushub Gartenhütte KDG KLE	11.09.2020	18,5	20,0	2.958,23	0,00	0,00	0,00	151,70	2.806,53
	1026	Amts-, Betriebs- und Geschäftsausstattung				1.065,64	0,00	0,00	0,00	177,61	888,03
	5/0180001/00940	Laptop+Bildschirm HP Pro - Dell 27"	16.06.2020	5,0	7,0	1.065,64	0,00	0,00	0,00	177,61	888,03
262000	Sportanlage					899.175,41	0,00	0,00	0,00	21.389,03	877.786,38
	1021	Grundstücke, Grundstückseinrichtungen und Infrastruktur				4.186,39	0,00	0,00	0,00	480,09	3.706,30
	4/0040001/01170	Blockstufen	15.06.2018	29,0	33,0	1.077,15	0,00	0,00	0,00	35,91	1.041,24
	4/0290003/01168	Stahltor 1.FC	22.06.2018	6,0	10,0	1.573,32	0,00	0,00	0,00	224,76	1.348,56
	4/0290003/01169	Torfundament 1.FC	15.06.2018	6,0	10,0	1.535,92	0,00	0,00	0,00	219,42	1.316,50
	1022	Gebäude und Bauten				965.916,86	0,00	0,00	0,00	22.558,42	943.358,44
	2/0060001/01134	Klubhaus 1FC	01.01.2014	42,0	50,0	964.980,86	0,00	0,00	0,00	22.441,42	942.539,44
	5/0260001/01150	Entlüftung Garage	02.05.2019	7,0	10,0	936,00	0,00	0,00	0,00	117,00	819,00
	1311	Investitionszuschüsse von Trägern öffentlichen Rechts				-70.927,84	0,00	0,00	0,00	-1.649,48	-69.278,36
	2/0060001/03737	KT Klubhaus 1.FC	15.07.2015	42,0	50,0	-70.927,84	0,00	0,00	0,00	-1.649,48	-69.278,36
320000	Ausbildung in Musik u. Darst. Kunst					1.781,25	0,00	0,00	0,00	187,50	1.593,75
	1026	Amts-, Betriebs- und Geschäftsausstattung				1.781,25	0,00	0,00	0,00	187,50	1.593,75
	4/0100005/00889	Musikschrank	18.05.2010	0,0	10,0	0,00	0,00	0,00	0,00	0,00	0,00
	5/0290007/00888	Piano	23.11.2010	8,5	20,0	1.781,25	0,00	0,00	0,00	187,50	1.593,75
362000	Denkmalpflege					0,15	0,00	0,00	0,00	0,00	0,15
	1027	Kulturgüter				0,15	0,00	0,00	0,00	0,00	0,15
	1/0040001/00694	Denkmal	01.01.1900			0,01	0,00	0,00	0,00	0,00	0,01
	1/0060004/00687	Denkmal	01.01.1900			0,01	0,00	0,00	0,00	0,00	0,01
	1/0060004/00688	Denkmal	01.01.1900			0,01	0,00	0,00	0,00	0,00	0,01
	1/0060004/00690	Denkmal	01.01.1900			0,01	0,00	0,00	0,00	0,00	0,01
	1/0060004/00691	Denkmal	01.01.1900			0,01	0,00	0,00	0,00	0,00	0,01
	1/0060004/00692	Denkmal	01.01.1900			0,01	0,00	0,00	0,00	0,00	0,01
	1/0060004/00693	Denkmal	01.01.1900			0,01	0,00	0,00	0,00	0,00	0,01
	1/0060004/00695	Denkmal	01.01.1900			0,01	0,00	0,00	0,00	0,00	0,01
	1/0060004/00696	Denkmal	01.01.1900			0,01	0,00	0,00	0,00	0,00	0,01
	1/0060004/00697	Denkmal	01.01.1900			0,01	0,00	0,00	0,00	0,00	0,01
	1/0060004/00698	Denkmal	01.01.1900			0,01	0,00	0,00	0,00	0,00	0,01

Ansatz	MVAG	Bezeichnung	Inbetrieb-	RND	ND	Buchwert	Zugänge/	Abgänge/	Wertaufholung+/	Abschreibung	Buchwert
	Konto		nahme			31.12.2020	+ Umbuchungen -	-	Wertminderung-		31.12.2021
	1/0060004/00699	Denkmal	01.01.1900			0,01	0,00	0,00	0,00	0,00	0,01
	1/0060004/00700	Denkmal	01.01.1900			0,01	0,00	0,00	0,00	0,00	0,01
	1/0060004/00703	Denkmal	01.01.1900			0,01	0,00	0,00	0,00	0,00	0,01
	1/0060004/00704	Denkmal	01.01.1900			0,01	0,00	0,00	0,00	0,00	0,01
363000	Altstadterhaltung und. Ortsbildpflege					10.131,30	0,00	0,00	0,00	0,00	10.131,30
	1024	Sonderanlagen				10.131,30	0,00	0,00	0,00	0,00	10.131,30
	4/0030001/01151	Ginkgo	16.05.2019			4.602,92	0,00	0,00	0,00	0,00	4.602,92
	4/0030001/01152	Walnuss	16.05.2019			3.794,38	0,00	0,00	0,00	0,00	3.794,38
	4/0030001/00890	Kastanie	28.05.2017			1.734,00	0,00	0,00	0,00	0,00	1.734,00
380000	Einrichtungen der Kulturpflege					1.281,97	0,00	0,00	0,00	150,82	1.131,15
	1026	Amts-, Betriebs- und Geschäftsausstattung				1.281,97	0,00	0,00	0,00	150,82	1.131,15
	4/0110002/03703	Drehstuhl Veranstaltungsservice	29.08.2019	7,5	10,0	1.281,97	0,00	0,00	0,00	150,82	1.131,15
381000	Maßnahmen der Kulturpflege					1.848,36	210,00	0,00	0,00	305,36	1.753,00
	1026	Amts-, Betriebs- und Geschäftsausstattung				1.848,36	210,00	0,00	0,00	305,36	1.753,00
	4/0180004/00842	Canon Plotter	07.10.2019	5,5	8,0	1.848,36	0,00	0,00	0,00	284,36	1.564,00
	5/0340001/00931	Mehrwegbecher	09.08.2021	4,5	5,0	0,00	210,00	0,00	0,00	21,00	189,00
381100	Maßnahmen der Kulturpflege					0,00	10.610,48	0,00	0,00	1.061,05	9.549,43
	1026	Amts-, Betriebs- und Geschäftsausstattung				0,00	10.610,48	0,00	0,00	1.061,05	9.549,43
	5/0340001/00932	Universalkörbe, Mehrwegbechersystem	29.09.2021	4,5	5,0	0,00	10.610,48	0,00	0,00	1.061,05	9.549,43
429000	Sonstige Einrichtungen und Maßnahmen					12.846,67	0,00	0,00	0,00	3.760,49	9.086,18
	1022	Gebäude und Bauten				447,93	0,00	0,00	0,00	55,99	391,94
	5/0110001/00905	Planung Küchenmobilierung	06.08.2014	0,0	5,0	0,00	0,00	0,00	0,00	0,00	0,00
	5/0270002/00899	Verkabelung Subzähler	13.05.2014	7,0	15,0	447,93	0,00	0,00	0,00	55,99	391,94
	5/0330001/00904	Sprechanlage inkl. Leitungen	21.07.2014	0,0	5,0	0,00	0,00	0,00	0,00	0,00	0,00
	1026	Amts-, Betriebs- und Geschäftsausstattung				12.398,74	0,00	0,00	0,00	3.704,50	8.694,24
	5/0100005/00893	Küche (Sozber.)	06.05.2014	2,0	10,0	2.368,69	0,00	0,00	0,00	789,56	1.579,13
	5/0100005/00896	Mehrzweckstühle Generationenhaus	18.08.2014	2,5	10,0	751,82	0,00	0,00	0,00	214,81	537,01
	5/0110001/00891	Wandverfliesung "betreubares Wohnen"	06.02.2014	0,0	5,0	0,00	0,00	0,00	0,00	0,00	0,00
	5/0110001/00894	Verfliesen Küche Kbg Str. 6 Mlt. Einander Wohnen	15.05.2014	0,0	5,0	0,00	0,00	0,00	0,00	0,00	0,00
	5/0110001/00895	Jalousien Betreubares Wohnen	24.06.2014	0,0	5,0	0,00	0,00	0,00	0,00	0,00	0,00
	5/0110002/03697	Einrichtung Betreutes Wohnen Möbel Aufenthaltsraum, Rol	05.08.2014	2,5	10,0	7.949,71	0,00	0,00	0,00	2.271,35	5.678,36
	5/0140001/00898	Duschwand Betreutes Wohnen, Wng 6/1/2	16.09.2014	2,5	10,0	365,16	0,00	0,00	0,00	104,33	260,83
	5/0180001/00906	Büro Sozialbereich	30.10.2014	0,0	7,0	170,93	0,00	0,00	0,00	170,93	0,00

Ansatz	MVAG Konto	Bezeichnung	Inbetrieb- nahme	RND	ND	Buchwert 31.12.2020	Zugänge/ + Umbuchungen	Abgänge/ -	Wertaufholung/ Wertminderung-	Abschreibung	Buchwert 31.12.2021
	5/0270002/00892	Zählereinbau für Küchen "betreubares Wohnen"	12.05.2014	7,0	15,0	730,18	0,00	0,00	0,00	91,27	638,91
	5/0330001/00897	TV Halterung Betreubares Wohnen	15.09.2014	0,0	5,0	0,00	0,00	0,00	0,00	0,00	0,00
	5/0410001/03698	Rollup	05.08.2016	0,0	5,0	62,25	0,00	0,00	0,00	62,25	0,00
522000	Umweltförderung					11.527,94	0,00	0,00	0,00	623,13	10.904,81
	1024	Sonderanlagen				11.527,94	0,00	0,00	0,00	623,13	10.904,81
	2/0270001/00001	E-Tankstelle KLE	28.11.2019	17,5	20,0	7.093,08	0,00	0,00	0,00	383,41	6.709,67
	2/0270001/00002	E-Ladestaion KLE	16.10.2019	17,5	20,0	2.006,50	0,00	0,00	0,00	108,46	1.898,04
	2/0270001/00003	Sockel f.E-Ladestaion KLE	18.10.2019	17,5	20,0	588,75	0,00	0,00	0,00	31,82	556,93
	2/0270001/00004	E-Tankstelle KLE	21.10.2019	17,5	20,0	1.839,61	0,00	0,00	0,00	99,44	1.740,17
530000	Rettungsdienste					0,00	0,00	0,00	0,00	0,00	0,00
	1021	Grundstücke, Grundstückseinrichtungen und Infrastruktur				0,00	0,00	0,00	0,00	0,00	0,00
	1/0060001/00001	1 TB Rettungsstelle Rotes Kreuz	14.04.2020	50,0	50,0	0,00	0,00	0,00	0,00	0,00	0,00
612000	Gemeindestraßen					4.900.424,58	257.257,94	47.100,00	0,00	295.153,20	4.815.429,32
	1021	Grundstücke, Grundstückseinrichtungen und Infrastruktur				4.900.424,58	257.257,94	0,00	0,00	298.751,52	4.858.931,00
	1/0040001/03707	Straßenbau Distelweg-Nussgasse Siedlung	10.12.2019	30,5	33,0	151.742,84	0,00	0,00	0,00	4.817,23	146.925,61
	1/0040001/03708	Straßenbau Distelweg-Nussgasse SR	10.12.2019	30,5	33,0	72.087,61	0,00	0,00	0,00	2.288,50	69.799,11
	1/0040001/03709	Straßenbau Siedlungserw. im Mühlfeld	12.12.2019	30,5	33,0	23.255,12	0,00	0,00	0,00	738,26	22.516,86
	1/0040001/03710	Hofrat-Hugo-Steiner Gasse Güterwegsanierung	09.09.2020	31,5	33,0	4.704,23	0,00	0,00	0,00	144,75	4.559,48
	1/0040001/03711	Schießbergweg 8-9/20 Güterwegsanierung	06.11.2020	31,5	33,0	7.778,88	0,00	0,00	0,00	239,35	7.539,53
	1/0040001/03713	Güterwegsanierung Jungfern	23.08.2021	32,5	33,0	0,00	939,60	0,00	0,00	14,24	925,36
	1/0040001/03714	Güterwegsanierung	31.12.2021	32,5	33,0	0,00	2.694,39	0,00	0,00	40,82	2.653,57
	1/0040012/03714	Bodenmarkierungsarbiten Franz Weymann Gasse	06.09.2019	12,5	15,0	10.219,34	0,00	0,00	0,00	756,99	9.462,35
	2/0040001/03503	Kaiserallee / Kaiserallee / Fahrbahn Fläche 920,32 m², Oberfl	01.01.2006	17,0	33,0	19.901,65	0,00	0,00	0,00	1.105,65	18.796,00
	2/0040001/03504	Badgasse / Fahrbahn Fläche 773,55 m², Oberfläche Aspha	01.01.2006	17,0	33,0	16.727,79	0,00	0,00	0,00	929,32	15.798,47
	2/0040001/03505	Amtsgasse / Fahrbahn Fläche 1.775,23 m², Oberfläche Asp	01.01.1993	4,0	33,0	33.767,96	0,00	0,00	0,00	6.753,59	27.014,37
	2/0040001/03506	Oberes Mohnfeld / Fahrbahn Fläche 479,90 m², Oberfläche	01.01.2013	24,0	33,0	10.532,92	0,00	0,00	0,00	421,32	10.111,60
	2/0040001/03507	Flandorferweg / Fahrbahn Fläche 826,25 m², Oberfläche A:	01.01.2005	16,0	33,0	17.812,27	0,00	0,00	0,00	1.047,78	16.764,49
	2/0040001/03508	Gewerbestraße / Fahrbahn Fläche 795,20 m², Oberfläche /	01.01.2004	15,0	33,0	17.083,58	0,00	0,00	0,00	1.067,72	16.015,86
	2/0040001/03509	Im Sandhübel / Fahrbahn Fläche 576,39 m², Oberfläche As	01.01.2004	15,0	33,0	12.382,69	0,00	0,00	0,00	773,92	11.608,77
	2/0040001/03510	Bundesstraße / Fahrbahn Fläche 2.305,48 m², Oberfläche	01.01.1989	0,0	33,0	26.312,54	0,00	0,00	0,00	26.312,54	0,00
	2/0040001/03511	Gehweg Fläche 9.638,37 m², Oberfläche Asphalt, Zustand	01.01.1987	0,0	33,0	176.005,02	0,00	0,00	0,00	0,00	176.005,02
	2/0040001/03512	Josef-Fuhs-Straße / Fahrbahn Fläche 1.454,45 m², Oberflä	01.01.1991	2,0	33,0	24.899,56	0,00	0,00	0,00	8.299,85	16.599,71
	2/0040001/03513	Kornfeldgasse / Fahrbahn Fläche 1.116,00 m², Oberfläche	01.01.1987	0,0	33,0	25.473,92	0,00	0,00	0,00	0,00	25.473,92
	2/0040001/03514	Lerchengasse / Fahrbahn Fläche 1.150,45 m², Oberfläche	01.01.1987	0,0	33,0	26.260,27	0,00	0,00	0,00	0,00	26.260,27
	2/0040001/03515	Fahrbahn Fläche 13.959,74 m², Oberfläche Asphalt, Zustar	01.01.1987	0,0	33,0	318.646,12	0,00	0,00	0,00	0,00	318.646,12
	2/0040001/03516	Berndlweg / Fahrbahn Fläche 323,20 m², Oberfläche Asph:	01.01.2009	20,0	33,0	7.042,06	0,00	0,00	0,00	335,34	6.706,72

Ansatz	MVAG Konto	Bezeichnung	Inbetrieb- nahme	RND	ND	Buchwert 31.12.2020	Zugänge/ + Umbuchungen -	Abgänge/	Wertaufholung+/ Wertminderung-	Abschreibung	Buchwert 31.12.2021
	2/0040001/03517	Hofrat-Hugo-Steiner-Gasse / Fahrbahn Fläche 591,45 m ² , (01.01.2012		23,0	33,0	12.960,47	0,00	0,00	0,00	540,02	12.420,45
	2/0040001/03518	Lerchsteig / Gehweg Fläche 382,17 m ² , Oberfläche Asphalt 01.01.1991		2,0	33,0	5.234,07	0,00	0,00	0,00	1.744,69	3.489,38
	2/0040001/03519	Fasangasse / Fahrbahn Fläche 1.076,15 m ² , Oberfläche As 01.01.1987		0,0	33,0	24.564,29	0,00	0,00	0,00	0,00	24.564,29
	2/0040001/03520	Adalbert-Stelzmüller-Gasse / Fahrbahn Fläche 1.129,55 m ² 01.01.1987		0,0	33,0	25.783,21	0,00	0,00	0,00	0,00	25.783,21
	2/0040001/03521	Setzgasse / Fahrbahn Fläche 5.070,40 m ² , Oberfläche Asp 01.01.2010		21,0	33,0	110.705,34	0,00	0,00	0,00	5.032,06	105.673,28
	2/0040001/03522	Frankegasse / Fahrbahn Fläche 809,90 m ² , Oberfläche Asp 01.01.2002		13,0	33,0	17.254,38	99.479,60	0,00	0,00	4.916,89	111.817,09
	2/0040001/03523	Paul-Brait-Gasse / Fahrbahn Fläche 809,45 m ² , Oberfläche 01.01.1991		2,0	33,0	13.857,43	0,00	0,00	0,00	4.619,14	9.238,29
	2/0040001/03524	Weintorgasse / Fahrbahn Fläche 528,00 m ² , Oberfläche As 01.01.1987		0,0	33,0	12.052,18	0,00	0,00	0,00	0,00	12.052,18
	2/0040001/03525	Otto-Traun-Gasse / Fahrbahn Fläche 498,15 m ² , Oberfläche 01.01.1990		1,0	33,0	7.580,54	0,00	0,00	0,00	3.790,27	3.790,27
	2/0040001/03526	Rebhuhngasse / Fahrbahn Fläche 876,40 m ² , Oberfläche A 01.01.1987		0,0	33,0	20.004,78	0,00	0,00	0,00	0,00	20.004,78
	2/0040001/03527	Franz-Hrabalek-Gasse / Fahrbahn Fläche 696,55 m ² , Ober 01.01.2010		21,0	33,0	15.208,23	0,00	0,00	0,00	691,28	14.516,95
	2/0040001/03528	Am Wehrgraben / Fahrbahn Fläche 1.977,00 m ² , Oberfläche 01.01.1987		0,0	33,0	45.127,18	0,00	0,00	0,00	0,00	45.127,18
	2/0040001/03529	Hans-Widermann-Gasse / Fahrbahn Fläche 1.897,50 m ² , C 01.01.1987		0,0	33,0	43.312,50	0,00	0,00	0,00	0,00	43.312,50
	2/0040001/03530	Josef-Glock-Gasse / Fahrbahn Fläche 1.175,05 m ² , Oberfläche 01.01.1990		1,0	33,0	17.881,19	0,00	0,00	0,00	8.940,60	8.940,59
	2/0040001/03531	Hausweingärten / Fahrbahn Fläche 1.811,24 m ² , Oberfläche 01.01.2013		24,0	33,0	39.753,29	0,00	0,00	0,00	1.590,13	38.163,16
	2/0040001/03532	Am Donaugraben / Fahrbahn Fläche 840,85 m ² , Oberfläche 01.01.1987		0,0	33,0	19.193,31	0,00	0,00	0,00	0,00	19.193,31
	2/0040001/03533	Georg-Franz-Koller-Straße / Fahrbahn Fläche 1.716,00 m ² , 01.01.1987		0,0	33,0	39.169,56	0,00	0,00	0,00	0,00	39.169,56
	2/0040001/03534	Rosengasse / Fahrbahn Fläche 2.541,85 m ² , Oberfläche A: 01.01.1987		0,0	33,0	58.020,49	0,00	0,00	0,00	0,00	58.020,49
	2/0040001/03535	Schottenbreite / Fahrbahn Fläche 619,80 m ² , Oberfläche A: 01.01.1992		3,0	33,0	11.318,08	0,00	0,00	0,00	2.829,52	8.488,56
	2/0040001/03536	Trostgasse / Fahrbahn Fläche 347,40 m ² , Oberfläche Asp 01.01.1990		1,0	33,0	5.286,52	0,00	0,00	0,00	2.643,26	2.643,26
	2/0040001/03537	Kirchenweg / Fahrbahn Fläche 1.475,76 m ² , Oberfläche As 01.01.2011		22,0	33,0	32.282,15	0,00	0,00	0,00	1.403,57	30.878,58
	2/0040001/03538	Waldstraße / Fahrbahn Fläche 2.552,27 m ² , Oberfläche Asp 01.01.1992		3,0	33,0	46.606,66	0,00	0,00	0,00	11.651,67	34.954,99
	2/0040001/03539	Mürzprung-Straße / Fahrbahn Fläche 1.776,90 m ² , Oberfläche 01.01.1987		0,0	33,0	40.559,68	0,00	0,00	0,00	0,00	40.559,68
	2/0040001/03540	Oberer Mühlweg / Fahrbahn Fläche 572,91 m ² , Oberfläche 01.01.1987		0,0	33,0	13.077,29	0,00	0,00	0,00	0,00	13.077,29
	2/0040001/03541	Stettnerweg / Fahrbahn Fläche 870,94 m ² , Oberfläche Asp 01.01.1987		0,0	33,0	19.880,16	0,00	0,00	0,00	0,00	19.880,16
	2/0040001/03542	Zöchgasse / Fahrbahn Fläche 3.305,30 m ² , Oberfläche Asp 01.01.1987		0,0	33,0	75.447,06	0,00	0,00	0,00	0,00	75.447,06
	2/0040001/03543	Badeteich Bisamberg / Fahrbahn Fläche 4.186,35 m ² , Ober 01.01.1987		0,0	33,0	95.557,99	0,00	0,00	0,00	0,00	95.557,99
	2/0040001/03544	Teichgasse / Fahrbahn Fläche 469,46 m ² , Oberfläche Asp 01.01.2008		19,0	33,0	10.205,54	0,00	0,00	0,00	510,28	9.695,26
	2/0040001/03545	Schloßgasse / Fahrbahn Fläche 886,14 m ² , Oberfläche Asp 01.01.1989		0,0	33,0	10.113,55	0,00	0,00	0,00	10.113,55	0,00
	2/0040001/03546	Kirchengasse / Fahrbahn Fläche 1.155,95 m ² , Oberfläche / 01.01.1987		0,0	33,0	26.385,71	0,00	0,00	0,00	0,00	26.385,71
	2/0040001/03547	Hauptstraße / Fahrbahn Fläche 120,47 m ² , Oberfläche Asp 01.01.1987		0,0	33,0	2.749,85	0,00	0,00	0,00	0,00	2.749,85
	2/0040001/03548	Pfarrgasse / Fahrbahn Fläche 515,05 m ² , Oberfläche Asphalt: 01.01.1990		1,0	33,0	7.837,71	0,00	0,00	0,00	3.918,86	3.918,85
	2/0040001/03549	Unteres Mohnfeld / Fahrbahn Fläche 378,25 m ² , Oberfläche 01.01.2013		24,0	33,0	8.301,89	0,00	0,00	0,00	332,08	7.969,81
	2/0040001/03550	Spargelfeldgasse / Fahrbahn Fläche 1.913,85 m ² , Oberfläche 01.01.2001		12,0	33,0	40.565,30	0,00	0,00	0,00	3.120,41	37.444,89
	2/0040001/03551	Kreuzgasse / Fahrbahn Fläche 1.716,15 m ² , Oberfläche As 01.01.1991		2,0	33,0	29.379,74	0,00	0,00	0,00	9.793,25	19.586,49
	2/0040001/03552	Kirchfeldgasse / Fahrbahn Fläche 1.838,05 m ² , Oberfläche 01.01.2004		15,0	33,0	39.487,52	0,00	0,00	0,00	2.467,97	37.019,55
	2/0040001/03553	Unterer Biberweg / Fahrbahn Fläche 404,18 m ² , Oberfläche 01.01.2009		20,0	33,0	8.806,48	0,00	0,00	0,00	419,36	8.387,12
	2/0040001/03554	Föhrenstraße / Fahrbahn Fläche 3.234,15 m ² , Oberfläche / 01.01.1987		0,0	33,0	73.822,99	0,00	0,00	0,00	0,00	73.822,99
	2/0040001/03555	Rohrwiese / Fahrbahn Fläche 1.054,18 m ² , Oberfläche Asp 01.01.1991		2,0	33,0	18.047,10	0,00	0,00	0,00	6.015,70	12.031,40

Ansatz	MVAG Konto	Bezeichnung	Inbetrieb- nahme	RND	ND	Buchwert 31.12.2020	Zugänge/ + Umbuchungen -	Abgänge/ -	Wertaufholung+/ Wertminderung-	Abschreibung	Buchwert 31.12.2021
	2/0040001/03556	Ludwig-Fober-Straße / Fahrbahn Fläche 1.373,20 m², Ober 01.01.1991		2,0	33,0	23.508,58	0,00	0,00	0,00	7.836,19	15.672,39
	2/0040001/03557	Im Linzgrund / Sonstige Wege KG Bisamberg / Fahrbahn F 01.01.2002		13,0	33,0	22.362,74	0,00	0,00	0,00	1.597,34	20.765,40
	2/0040001/03558	Schulgasse / Fahrbahn Fläche 2.988,98 m², Oberfläche As 01.01.1987		0,0	33,0	68.226,72	0,00	0,00	0,00	0,00	68.226,72
	2/0040001/03560	Unterer Mühlweg / Fahrbahn Fläche 1.536,15 m², Oberfläch 01.01.1987		0,0	33,0	35.064,29	0,00	0,00	0,00	0,00	35.064,29
	2/0040001/03561	Sandgrubengasse / Fahrbahn Fläche 423,00 m², Oberfläche 01.01.1987		0,0	33,0	9.655,44	0,00	0,00	0,00	0,00	9.655,44
	2/0040001/03562	Rothgasse / Fahrbahn Fläche 459,90 m², Oberfläche Asph: 01.01.1987		0,0	33,0	10.497,72	0,00	0,00	0,00	0,00	10.497,72
	2/0040001/03563	Parkring / Fahrbahn Fläche 3.382,95 m², Oberfläche Asph: 01.01.1995		6,0	33,0	67.567,07	0,00	0,00	0,00	9.652,44	57.914,63
	2/0040001/03564	Bergblickgasse / Fahrbahn Fläche 953,45 m², Oberfläche A 01.01.2015		26,0	33,0	20.986,26	0,00	0,00	0,00	777,27	20.208,99
	2/0040001/03565	Getreidegasse / Fahrbahn Fläche 1.394,25 m², Oberfläche 01.01.2012		23,0	33,0	30.552,26	0,00	0,00	0,00	1.273,01	29.279,25
	2/0040001/03566	Krautackerlgasse / Fahrbahn Fläche 654,45 m², Oberfläche 01.01.2012		23,0	33,0	14.340,99	0,00	0,00	0,00	597,54	13.743,45
	2/0040001/03567	Oberer Biberweg / Fahrbahn Fläche 563,50 m², Oberfläche 01.01.2009		20,0	33,0	12.277,84	0,00	0,00	0,00	584,66	11.693,18
	2/0040001/03568	Lavendelweg / Fahrbahn Fläche 684,78 m², Oberfläche Asj 01.01.2006		17,0	33,0	14.808,07	0,00	0,00	0,00	822,67	13.985,40
	2/0040001/03569	Türkenbundgasse / Fahrbahn Fläche 632,35 m², Oberfläch 01.01.1987		0,0	33,0	14.434,07	0,00	0,00	0,00	0,00	14.434,07
	2/0040001/03570	Josef-Serlath-Gasse / Fahrbahn Fläche 1.349,50 m², Oberfl 01.01.1990		1,0	33,0	20.535,87	0,00	0,00	0,00	10.267,94	10.267,93
	2/0040001/03571	Franz-Zeiller-Gasse / Fahrbahn Fläche 2.444,15 m², Oberfl 01.01.2010		21,0	33,0	53.364,71	0,00	0,00	0,00	2.425,67	50.939,04
	2/0040001/03572	Blankenfeldgasse / Fahrbahn Fläche 325,35 m², Oberfläche 01.01.2015		26,0	33,0	7.161,24	0,00	0,00	0,00	265,23	6.896,01
	2/0040001/03573	Kellergasse / Fahrbahn Fläche 6.081,45 m², Oberfläche As 01.01.1987		0,0	33,0	138.815,71	0,00	0,00	0,00	0,00	138.815,71
	2/0040001/03574	St.-Veit-Gasse / Fahrbahn Fläche 514,85 m², Oberfläche A 01.01.1991		2,0	33,0	8.814,01	0,00	0,00	0,00	2.938,00	5.876,01
	2/0040001/03575	Im Mühlfeld / Fahrbahn Fläche 2.541,85 m², Oberfläche As 01.01.2014		25,0	33,0	55.871,58	0,00	0,00	0,00	2.148,91	53.722,67
	2/0040001/03576	Flurweg / Fahrbahn Fläche 328,09 m², Oberfläche Asphalt, 01.01.1991		2,0	33,0	5.616,76	0,00	0,00	0,00	1.872,25	3.744,51
	2/0040001/03577	Bründlgasse / Fahrbahn Fläche 434,11 m², Oberfläche Asp 01.01.2004		15,0	33,0	9.326,05	0,00	0,00	0,00	582,88	8.743,17
	2/0040001/03579	Im Weinberg / Fahrbahn Fläche 274,75 m², Oberfläche Asp 01.01.1987		0,0	33,0	6.271,47	0,00	0,00	0,00	0,00	6.271,47
	2/0040001/03580	Vogelsanggasse / Fahrbahn Fläche 2.445,20 m², Oberfläch 01.01.1987		0,0	33,0	55.814,34	0,00	0,00	0,00	0,00	55.814,34
	2/0040001/03581	Hagenbrunner Straße / Fahrbahn Fläche 3.686,60 m², Obe 01.01.1987		0,0	33,0	84.150,66	0,00	0,00	0,00	0,00	84.150,66
	2/0040001/03582	Birkengasse / Fahrbahn Fläche 2.094,85 m², Oberfläche As 01.01.1987		0,0	33,0	47.817,23	0,00	0,00	0,00	0,00	47.817,23
	2/0040001/03583	Brunnstubengasse / Fahrbahn Fläche 4.547,65 m², Oberflä 01.01.2007		18,0	33,0	98.614,80	0,00	0,00	0,00	5.190,25	93.424,55
	2/0040001/03584	Hochfeldgasse / Fahrbahn Fläche 1.081,92 m², Oberfläche 01.01.1987		0,0	33,0	24.696,00	0,00	0,00	0,00	0,00	24.696,00
	2/0040001/03585	Fahrbahn Fläche 1.647,59 m², Oberfläche Asphalt, Zustand 01.01.1987		0,0	33,0	12.786,74	0,00	0,00	0,00	0,00	12.786,74
	2/0040001/03586	Sonstiges Wegenetz Kleinengersdorf / Fahrbahn Fläche 3. 01.01.1987		0,0	33,0	72.448,85	0,00	0,00	0,00	0,00	72.448,85
	2/0040001/03588	Musikmeile / Gehweg Fläche 1.047,48 m², Oberfläche Asp 01.01.2009		20,0	33,0	18.258,45	0,00	0,00	0,00	869,45	17.389,00
	2/0040001/03589	Franz-Weymann-Gasse / Gehweg Fläche 3.066,81 m², Ob: 01.01.2003		14,0	33,0	52.502,46	0,00	0,00	0,00	3.500,16	49.002,30
	2/0040001/03590	Klein-Engersdorfer Hauptstraße / L12 / Verkehrsinsel Fläch 01.01.1987		0,0	33,0	1.322,05	0,00	0,00	0,00	0,00	1.322,05
	2/0040001/03591	Sonstige Wege KG Bisamberg / Fahrbahn Fläche 1.126,4 01.01.1987		0,0	33,0	25.711,53	0,00	0,00	0,00	0,00	25.711,53
	2/0040001/03593	Flandorfer Straße / L33 / Verkehrsinsel Fläche 37,63 m², O 01.01.1994		5,0	33,0	588,96	0,00	0,00	0,00	98,16	490,80
	2/0040001/03597	L12 / Verkehrsinsel Fläche 49,53 m², Oberfläche Asphalt, Z 01.01.1987		0,0	33,0	904,42	0,00	0,00	0,00	0,00	904,42
	2/0040001/03598	Rebengasse / Fahrbahn Fläche 103,38 m², Oberfläche Asp 01.01.2013		24,0	33,0	2.269,00	0,00	0,00	0,00	90,76	2.178,24
	2/0040001/03599	Gamshöhe / Fahrbahn Fläche 315,90 m², Oberfläche Asph 01.01.1987		0,0	33,0	7.210,76	0,00	0,00	0,00	0,00	7.210,76
	2/0040001/03600	Anton-Zickl-Gasse / Fahrbahn Fläche 1.116,90 m², Oberflä 01.01.1990		1,0	33,0	16.996,23	0,00	0,00	0,00	8.498,12	8.498,11
	2/0040001/03601	Kirchweingarten / Fahrbahn Fläche 735,05 m², Oberfläche. 01.01.2007		18,0	33,0	15.939,39	0,00	0,00	0,00	838,92	15.100,47

Ansatz	MVAG	Bezeichnung	Inbetrieb-	RND	ND	Buchwert	Zugänge/	Abgänge/	Wertaufholung+/	Abschreibung	Buchwert
	Konto		nahme			31.12.2020	+ Umbuchungen -	-	Wertminderung-		31.12.2021
2/0040001/03602		Ahorn-gasse / Fahrbahn Fläche 316,80 m ² , Oberfläche Aspl 01.01.1994		5,0	33,0	6.198,26	0,00	0,00	0,00	1.033,04	5.165,22
2/0040001/03603		Fliederweg / Fahrbahn Fläche 537,25 m ² , Oberfläche Asph. 01.01.2010		21,0	33,0	11.730,12	0,00	0,00	0,00	533,19	11.196,93
2/0040001/03607		Veiglbergweg / Fahrbahn Fläche 1.140,25 m ² , Oberfläche / 01.01.2015		26,0	33,0	25.097,90	0,00	0,00	0,00	929,55	24.168,35
2/0040001/03608		Josef-Mohr-Gasse / Fahrbahn Fläche 808,10 m ² , Oberfläch 01.01.2010		21,0	33,0	17.643,77	25.300,49	0,00	0,00	1.390,37	41.553,89
2/0040001/03610		Feldraingasse / Fahrbahn Fläche 978,15 m ² , Oberfläche As 01.01.2012		23,0	33,0	21.434,24	32.703,78	0,00	0,00	1.588,92	52.549,10
2/0040001/03611		Veiglbergweg / Gehweg Fläche 284,63 m ² , Oberfläche Asp 01.01.2015		26,0	33,0	5.011,87	0,00	0,00	0,00	185,62	4.826,25
2/0040001/03612		Klein-Engersdorfer Hauptstraße / L12 / Gehweg Fläche 2.8 01.01.1987		0,0	33,0	51.393,48	0,00	0,00	0,00	0,00	51.393,48
2/0040001/03613		Schottenbreite / Gehweg Fläche 185,94 m ² , Oberfläche Asj 01.01.1992		3,0	33,0	2.716,34	0,00	0,00	0,00	679,09	2.037,25
2/0040001/03614		Schießbergweg / Fahrbahn Fläche 2.624,38 m ² , Oberfläche 01.01.1991		2,0	33,0	44.928,16	0,00	0,00	0,00	14.976,05	29.952,11
2/0040001/03615		Kellergasse / Gehweg Fläche 888,75 m ² , Oberfläche Asph: 01.01.1987		0,0	33,0	16.229,34	0,00	0,00	0,00	0,00	16.229,34
2/0040001/03616		Hagenbrunner Straße / Gehweg Fläche 1.590,71 m ² , Oberfl 01.01.1987		0,0	33,0	29.047,66	0,00	0,00	0,00	0,00	29.047,66
2/0040001/03617		Brunnstubengasse / Gehweg Fläche 1.062,44 m ² , Oberfläch 01.01.2007		18,0	33,0	18.430,93	0,00	0,00	0,00	970,05	17.460,88
2/0040001/03618		Birkengasse / Gehweg Fläche 880,08 m ² , Oberfläche Asph 01.01.1987		0,0	33,0	16.071,02	0,00	0,00	0,00	0,00	16.071,02
2/0040001/03619		Föhrenstraße / Gehweg Fläche 1.940,49 m ² , Oberfläche As 01.01.1987		0,0	33,0	35.435,04	0,00	0,00	0,00	0,00	35.435,04
2/0040001/03620		Vogelsangasse / Gehweg Fläche 1.467,12 m ² , Oberfläche 01.01.1987		0,0	33,0	26.790,88	0,00	0,00	0,00	0,00	26.790,88
2/0040001/03621		Berggasse / Fahrbahn Fläche 980,42 m ² , Oberfläche Asph: 01.01.1987		0,0	33,0	22.379,16	0,00	0,00	0,00	0,00	22.379,16
2/0040001/03622		Anton-Zickl-Gasse / Gehweg Fläche 471,45 m ² , Oberfläche 01.01.1990		1,0	33,0	5.739,39	0,00	0,00	0,00	2.869,70	2.869,69
2/0040001/03623		Hauptstraße / L33 / Gehweg Fläche 3.003,74 m ² , Oberfläch 01.01.1987		0,0	33,0	54.850,82	0,00	0,00	0,00	0,00	54.850,82
2/0040001/03624		Amtsgasse / Gehweg Fläche 384,74 m ² , Oberfläche Aspha 01.01.1995		6,0	33,0	6.147,40	0,00	0,00	0,00	878,20	5.269,20
2/0040001/03625		Parkring / Gehweg Fläche 847,79 m ² , Oberfläche Asphalt, ; 01.01.1995		6,0	33,0	13.546,14	0,00	0,00	0,00	1.935,16	11.610,98
2/0040001/03626		Zöchgasse / Gehweg Fläche 603,68 m ² , Oberfläche Aspha 01.01.1987		0,0	33,0	11.023,63	0,00	0,00	0,00	0,00	11.023,63
2/0040001/03627		Paul-Brait-Gasse / Gehweg Fläche 242,84 m ² , Oberfläche / 01.01.1991		2,0	33,0	3.325,78	0,00	0,00	0,00	1.108,59	2.217,19
2/0040001/03628		Adalbert-Stelzmüller-Gasse / Gehweg Fläche 338,87 m ² , O 01.01.1987		0,0	33,0	6.187,96	0,00	0,00	0,00	0,00	6.187,96
2/0040001/03629		Setzgasse / Gehweg Fläche 1.411,28 m ² , Oberfläche Asph 01.01.2010		21,0	33,0	24.650,62	0,00	0,00	0,00	1.120,48	23.530,14
2/0040001/03630		Türkenbundgasse / Gehweg Fläche 379,41 m ² , Oberfläche 01.01.1987		0,0	33,0	6.928,36	0,00	0,00	0,00	0,00	6.928,36
2/0040001/03631		Schulgasse / Gehweg Fläche 1.148,97 m ² , Oberfläche Asp 01.01.1987		0,0	33,0	20.981,20	0,00	0,00	0,00	0,00	20.981,20
2/0040001/03632		Franz-Weymann-Gasse / Fahrbahn Fläche 4.906,64 m ² , Ol 01.01.2003		14,0	33,0	108.467,58	0,00	0,00	0,00	7.231,17	101.236,41
2/0040001/03633		Im Setzfeld / Fahrbahn Fläche 2.266,65 m ² , Oberfläche Asj 01.01.2008		19,0	33,0	49.275,00	0,00	0,00	0,00	2.463,75	46.811,25
2/0040001/03634		Bundesstraße / Gehweg Fläche 1.928,46 m ² , Oberfläche A 01.01.2007		18,0	33,0	33.454,59	0,00	0,00	0,00	1.760,77	31.693,82
2/0040001/03635		Korneuburger Straße / L1119 / Gehweg Fläche 4.944,54 m 01.01.1987		0,0	33,0	90.291,60	0,00	0,00	0,00	0,00	90.291,60
2/0040001/03636		Franz-Zeiller-Gasse / Gehweg Fläche 733,25 m ² , Oberfläch 01.01.2010		21,0	33,0	12.807,54	0,00	0,00	0,00	582,16	12.225,38
2/0040001/03637		Franz-Hrabalek-Gasse / Gehweg Fläche 130,94 m ² , Oberfl: 01.01.2010		21,0	33,0	2.287,02	0,00	0,00	0,00	103,96	2.183,06
2/0040001/03638		Hans-Widermann-Gasse / Gehweg Fläche 246,06 m ² , Obe 01.01.1987		0,0	33,0	4.493,26	0,00	0,00	0,00	0,00	4.493,26
2/0040001/03639		Josef-Glock-Gasse / Gehweg Fläche 352,52 m ² , Oberfläch: 01.01.1990		1,0	33,0	4.291,49	0,00	0,00	0,00	2.145,75	2.145,74
2/0040001/03640		Josef-Dabsch-Straße / L33 / Gehweg Fläche 1.769,39 m ² , (01.01.1987		0,0	33,0	32.310,50	0,00	0,00	0,00	0,00	32.310,50
2/0040001/03641		Lerchengasse / Gehweg Fläche 660,15 m ² , Oberfläche Asj 01.01.1987		0,0	33,0	12.054,92	0,00	0,00	0,00	0,00	12.054,92
2/0040001/03642		Kleegasse / Gehweg Fläche 258,03 m ² , Oberfläche Asphal 01.01.2019		30,0	33,0	4.564,61	0,00	0,00	0,00	147,25	4.417,36
2/0040001/03643		Getreidegasse / Gehweg Fläche 124,13 m ² , Oberfläche Asj 01.01.2012		23,0	33,0	2.175,96	0,00	0,00	0,00	90,67	2.085,29
2/0040001/03644		Kleegasse / Fahrbahn Fläche 860,10 m ² , Oberfläche Asph: 01.01.2012		23,0	33,0	18.847,41	0,00	0,00	0,00	785,31	18.062,10

Ansatz	MVAG	Bezeichnung	Inbetrieb-	RND	ND	Buchwert	Zugänge/	Abgänge/	Wertaufholung+/	Abschreibung	Buchwert
	Konto		nahme			31.12.2020	+ Umbuchungen -	-	Wertminderung-		31.12.2021
2/0040001/03645		Kornfeldgasse / Gehweg Fläche 669,60 m ² , Oberfläche Asf	01.01.1987	0,0	33,0	12.227,48	0,00	0,00	0,00	0,00	12.227,48
2/0040001/03646		Sandgrubengasse / Gehweg Fläche 253,80 m ² , Oberfläche	01.01.1987	0,0	33,0	4.634,60	0,00	0,00	0,00	0,00	4.634,60
2/0040001/03647		Rosengasse / Gehweg Fläche 1.094,63 m ² , Oberfläche Asf	01.01.1987	0,0	33,0	19.988,80	0,00	0,00	0,00	0,00	19.988,80
2/0040001/03648		Gamshöhe / Fahrbahn Fläche 258,20 m ² , Oberfläche Asph	01.01.1987	0,0	33,0	2.003,86	0,00	0,00	0,00	0,00	2.003,86
2/0040001/03650		Kaiserallee / Kaiserallee / Gehweg Fläche 806,51 m ² , Ober	01.01.2006	17,0	33,0	13.952,35	0,00	0,00	0,00	775,13	13.177,22
2/0040001/03651		Josef-Mohr-Gasse / Gehweg Fläche 104,27 m ² , Oberfläche	01.01.2010	21,0	33,0	1.821,18	0,00	0,00	0,00	82,78	1.738,40
2/0040001/03652		Oberes Mohnfeld / Gehweg Fläche 143,97 m ² , Oberfläche	01.01.2013	24,0	33,0	2.527,90	0,00	0,00	0,00	101,12	2.426,78
2/0040001/03653		Feldraingasse / Gehweg Fläche 374,27 m ² , Oberfläche Asf	01.01.2019	30,0	33,0	6.620,82	0,00	0,00	0,00	213,57	6.407,25
2/0040001/03654		Fasangasse / Gehweg Fläche 645,69 m ² , Oberfläche Asph	01.01.1987	0,0	33,0	11.790,86	0,00	0,00	0,00	0,00	11.790,86
2/0040001/03655		Krautackerlgasse / Gehweg Fläche 177,56 m ² , Oberfläche	01.01.2019	30,0	33,0	3.140,98	0,00	0,00	0,00	101,32	3.039,66
2/0040001/03656		Kirchfeldgasse / Gehweg Fläche 206,76 m ² , Oberfläche As	01.01.2004	15,0	33,0	3.553,52	0,00	0,00	0,00	222,10	3.331,42
2/0040001/03657		Am Wehrgraben / Gehweg Fläche 402,89 m ² , Oberfläche A	01.01.1987	0,0	33,0	7.357,03	0,00	0,00	0,00	0,00	7.357,03
2/0040001/03658		Hausweingärten / Gehweg Fläche 161,70 m ² , Oberfläche A	01.01.2013	24,0	33,0	2.839,21	0,00	0,00	0,00	113,57	2.725,64
2/0040001/03659		Unteres Mohnfeld / Gehweg Fläche 226,95 m ² , Oberfläche	01.01.2013	24,0	33,0	3.984,90	0,00	0,00	0,00	159,40	3.825,50
2/0040001/03660		Naschmeile / Gehweg Fläche 402,60 m ² , Oberfläche Asph	01.01.2007	18,0	33,0	6.984,23	0,00	0,00	0,00	367,59	6.616,64
2/0040001/03661		Berggasse / Gehweg Fläche 55,31 m ² , Oberfläche Asphalt,	01.01.1987	0,0	33,0	1.009,92	0,00	0,00	0,00	0,00	1.009,92
2/0040001/03662		L33 / Verkehrsinsel Fläche 39,98 m ² , Oberfläche Asphalt,	01.01.1987	0,0	33,0	730,06	0,00	0,00	0,00	0,00	730,06
2/0040001/03663		Gustl-Schmidt-Allee / Fahrbahn Fläche 1.605,15 m ² , Oberfl	01.01.1987	0,0	33,0	36.639,29	0,00	0,00	0,00	0,00	36.639,29
2/0040001/03664		Bergblickgasse / Gehweg Fläche 151,71 m ² , Oberfläche As	01.01.2015	26,0	33,0	2.671,42	0,00	0,00	0,00	98,94	2.572,48
2/0040001/03665		Türkenbundgasse / Radfahrstreifen Fläche 189,71 m ² , Obe	01.01.1987	0,0	33,0	4.330,23	0,00	0,00	0,00	0,00	4.330,23
2/0040001/03666		Bergblickgasse / Radfahrstreifen Fläche 151,71 m ² , Oberflä	01.01.2015	26,0	33,0	3.339,27	0,00	0,00	0,00	123,68	3.215,59
2/0040001/03667		Stettnerweg / Gehweg Fläche 90,60 m ² , Oberfläche Asphal	01.01.1987	0,0	33,0	1.654,44	0,00	0,00	0,00	0,00	1.654,44
2/0040001/03668		Oberer Mühlweg / Gehweg Fläche 281,25 m ² , Oberfläche A	01.01.1987	0,0	33,0	5.135,86	0,00	0,00	0,00	0,00	5.135,86
2/0040001/03669		Geh- und Radweg Fläche 293,44 m ² , Oberfläche Asphalt,	01.01.1987	0,0	33,0	5.358,46	0,00	0,00	0,00	0,00	5.358,46
2/0040001/03670		Lois-Weinberger-Gasse / Fahrbahn Fläche 2.150,60 m ² , Ot	01.01.2015	26,0	33,0	47.336,57	0,00	0,00	0,00	1.753,21	45.583,36
2/0040001/03672		Schloßgärtnerei / Fahrbahn Fläche 1.390,40 m ² , Oberfläch	01.01.1987	0,0	33,0	31.737,40	0,00	0,00	0,00	0,00	31.737,40
2/0040001/03673		Matzenauergasse / Fahrbahn Fläche 1.123,30 m ² , Oberfläc	01.01.1987	0,0	33,0	25.640,54	0,00	0,00	0,00	0,00	25.640,54
2/0040001/03674		Donaugrabenweg / Fahrbahn Fläche 1.376,31 m ² , Oberfläc	01.01.1991	2,0	33,0	23.561,75	0,00	0,00	0,00	7.853,92	15.707,83
2/0040001/03675		Salzstraße / Fahrbahn Fläche 3.321,15 m ² , Oberfläche Asp	01.01.1990	1,0	33,0	50.539,23	3.270,60	0,00	0,00	26.359,82	27.450,01
2/0040001/03676		Lavendelweg / Gehweg Fläche 135,09 m ² , Oberfläche Aspl	01.01.2006	17,0	33,0	2.337,03	0,00	0,00	0,00	129,84	2.207,19
2/0040001/03677		Gustl-Schmidt-Allee / Gehweg Fläche 238,46 m ² , Oberfläch	01.01.1987	0,0	33,0	4.354,40	0,00	0,00	0,00	0,00	4.354,40
2/0040001/03678		Hauptstraße / L33 / Verkehrsinsel Fläche 40,27 m ² , Oberflä	01.01.1987	0,0	33,0	735,31	0,00	0,00	0,00	0,00	735,31
2/0040001/03679		Klein-Engersdorfer Straße / L12 / Verkehrsinsel Fläche 51,0	01.01.2011	22,0	33,0	908,49	0,00	0,00	0,00	39,50	868,99
2/0040001/03680		Verkehrsinsel Fläche 25,11 m ² , Oberfläche Asphalt, Zustan	01.01.1987	0,0	33,0	458,57	0,00	0,00	0,00	0,00	458,57
2/0040001/03681		Eichenstraße / Fahrbahn Fläche 4.175,95 m ² , Oberfläche A	01.01.1987	0,0	33,0	95.320,59	0,00	0,00	0,00	0,00	95.320,59
2/0040001/03682		Eichenstraße / Gehweg Fläche 1.123,49 m ² , Oberfläche As	01.01.1987	0,0	33,0	20.515,82	0,00	0,00	0,00	0,00	20.515,82
2/0040001/03683		Hauptstraße / Radweg Fläche 682,08 m ² , Oberfläche Asph	01.01.1987	0,0	33,0	15.569,22	0,00	0,00	0,00	0,00	15.569,22
2/0040001/03684		An der Windmühle / Fahrbahn Fläche 333,66 m ² , Oberfläch	01.01.2008	19,0	33,0	0,00	0,00	0,00	0,00	0,00	0,00
2/0040001/03685		Oberer Mühlweg / Oberer Mühlweg / Fahrbahn Fläche 300,	01.01.1987	0,0	33,0	6.861,86	0,00	0,00	0,00	0,00	6.861,86

Ansatz	MVAG Konto	Bezeichnung	Inbetrieb- nahme	RND	ND	Buchwert 31.12.2020	Zugänge/ + Umbuchungen -	Abgänge/ -	Wertaufholung+/ Wertminderung-	Abschreibung	Buchwert 31.12.2021
	2/0040001/03686	Unterer Mühlweg / Gehweg Fläche 326,07 m², Oberfläche	01.01.1987	0,0	33,0	5.954,32	0,00	0,00	0,00	0,00	5.954,32
	2/0040001/03687	Karl-Heinz-Brinkschulte-Gasse / Fahrbahn Fläche 665,45 m²	01.01.2018	29,0	33,0	14.699,62	64.800,00	0,00	0,00	1.588,29	77.911,33
	2/0040001/03688	Kirchenplatz / Fahrbahn Fläche 207,50 m², Oberfläche Asp	01.01.1987	0,0	33,0	4.736,42	0,00	0,00	0,00	0,00	4.736,42
	2/0040001/03689	Kaiserallee / Fahrbahn Fläche 661,80 m², Oberfläche Asph	01.01.2005	16,0	33,0	14.267,06	0,00	0,00	0,00	839,24	13.427,82
	2/0040001/03690	Kaiserallee / Gehweg Fläche 397,08 m², Oberfläche Aspha	01.01.2005	16,0	33,0	6.848,19	0,00	0,00	0,00	402,83	6.445,36
	2/0040001/03691	Lois-Weinberger-Gasse / Gehweg Fläche 230,93 m², Oberfl	01.01.2015	26,0	33,0	4.066,30	0,00	0,00	0,00	150,60	3.915,70
	2/0040001/03692	Radweg Fläche 245,13 m², Oberfläche Asphalt, Zustand M	01.01.1987	0,0	33,0	5.595,35	0,00	0,00	0,00	0,00	5.595,35
	2/0040001/03693	Karl-Schrammel-Weg / Fahrbahn Fläche 418,38 m², Oberfl	01.01.2018	29,0	33,0	9.241,80	0,00	0,00	0,00	308,06	8.933,74
	2/0040001/03694	Karl-Schrammel-Weg / Parkstreifen Fläche 31,03 m², Oberfl	01.01.2018	29,0	33,0	548,26	0,00	0,00	0,00	18,28	529,98
	2/0040001/03696	Kostenschätzung Lokalaugenschein Kernstock	15.02.2021	32,0	33,0	0,00	2.923,70	0,00	0,00	88,60	2.835,10
	2/0040001/03698	Franz-Weymann-Gasse	14.04.2021	32,0	33,0	0,00	7.187,00	0,00	0,00	217,79	6.969,21
	2/0040002/03578	Fahrbahn Fläche 1.279,99 m², Oberfläche Gelände, Zustar	01.01.1987	0,0	10,0	7.771,33	0,00	0,00	0,00	0,00	7.771,33
	2/0040002/03587	Fahrbahn Fläche 2.077,77 m², Oberfläche Gelände, Zustar	01.01.1987	0,0	10,0	12.615,03	0,00	0,00	0,00	0,00	12.615,03
	2/0040002/03594	Sonstiges Wegenetz Kleinengersdorf / Fahrbahn Fläche 9	01.01.1987	0,0	10,0	55.669,05	0,00	0,00	0,00	0,00	55.669,05
	2/0040002/03604	Holunderweg / Fahrbahn Fläche 576,35 m², Oberfläche Scl	01.01.2012	0,0	10,0	1.749,63	0,00	0,00	0,00	1.749,63	0,00
	2/0040002/03605	Distelweg / Fahrbahn Fläche 578,95 m², Oberfläche Schott	01.01.2012	0,0	10,0	0,00	0,00	0,00	0,00	0,00	0,00
	2/0040002/03609	Getreidegasse / Fahrbahn Fläche 874,65 m², Oberfläche S	01.01.2009	0,0	10,0	5.310,37	0,00	0,00	0,00	0,00	5.310,37
	2/0040002/03649	Karl-Schrammel-Weg / Gehweg Fläche 56,79 m², Oberfl	01.01.2018	6,0	10,0	301,70	0,00	0,00	0,00	43,10	258,60
	2/0040002/03671	Nussgasse / Fahrbahn Fläche 753,75 m², Oberfläche Scho	01.01.2012	0,0	10,0	0,00	0,00	0,00	0,00	0,00	0,00
	3/0450001/03744	Sickerschächte	31.12.2021	49,5	50,0	0,00	17.958,78	0,00	0,00	179,59	17.779,19
	4/0040005/01184	Franz Blaha Brücke	01.01.2019	17,0	20,0	30.395,66	0,00	0,00	0,00	1.688,65	28.707,01
	4/0040012/03713	Beleuchtung FranzWeymannGasse	29.07.2019	12,5	15,0	13.319,42	0,00	0,00	0,00	986,62	12.332,80
	4/0290002/01188	Masten Kirchengasse - Kirchenbeleutung	18.10.2018	5,5	9,0	3.811,57	0,00	0,00	0,00	586,40	3.225,17
	1311	Investitionszuschüsse von Trägern öffentlichen Rechts				0,00	0,00	47.100,00	0,00	-3.598,32	-43.501,68
	2/0040001/03697	KT KIG 2020 Radwege Ausbau	30.03.2021	32,0	33,0	0,00	0,00	25.000,00	0,00	-757,58	-24.242,42
	2/0040001/03699	Förderung KIG Frankegasse Fußweg	16.11.2021	13,0	13,5	0,00	0,00	20.000,00	0,00	-740,74	-19.259,26
	2/0040001/03700	KT Land NÖ Güterwege	14.12.2021	0,0	0,5	0,00	0,00	2.100,00	0,00	-2.100,00	0,00
639000	Schutzwasserbau					74.498,17	82.492,29	0,00	0,00	1.462,20	155.528,26
	1023	Wasser- und Abwasserbauten und -anlagen				74.498,17	82.492,29	0,00	0,00	1.462,20	155.528,26
	2/0470001/00001	Hochwasserschutz Bergstraße	03.12.2019	77,5	80,0	14.692,26	0,00	0,00	0,00	187,16	14.505,10
	2/0470001/00002	Absteckung Hochwasserschutzbecken	16.04.2020	78,0	80,0	746,55	0,00	0,00	0,00	9,45	737,10
	2/0470001/00003	Hochwasserschutz Lourdesgrotte Einreichung, Ziviltechni	06.08.2020	78,5	80,0	59.059,36	82.492,29	0,00	0,00	1.265,59	140.286,06
640000	Straßen- und Wasserbau, Verkehr					12.564,90	9.408,22	0,00	0,00	1.120,51	20.852,61
	1021	Grundstücke, Grundstückseinrichtungen und Infrastruktur				519,69	6.600,00	0,00	0,00	369,98	6.749,71
	4/0110002/03730	nextbike Station	29.09.2021	9,5	10,0	0,00	6.600,00	0,00	0,00	330,00	6.270,00
	5/0040012/03696	Verkehrsspiegel	19.02.2019	12,0	15,0	519,69	0,00	0,00	0,00	39,98	479,71

Ansatz	MVAG Konto	Bezeichnung	Inbetrieb- nahme	RND	ND	Buchwert 31.12.2020	Zugänge/ + Umbuchungen -	Abgänge/	Wertaufholung+/ Wertminderung-	Abschreibung	Buchwert 31.12.2021
	1024	Sonderanlagen				12.045,21	2.808,22	0,00	0,00	750,53	14.102,90
	1/0040001/00911	Bodenmarkierungen	07.11.2014	25,5	33,0	8.182,84	2.808,22	0,00	0,00	362,79	10.628,27
	4/0040012/00909	Halten & Parken Verboten	28.03.2017	10,0	15,0	1.310,92	0,00	0,00	0,00	119,17	1.191,75
	4/0040012/00910	Tempoanzeige	31.08.2015	8,5	15,0	2.551,45	0,00	0,00	0,00	268,57	2.282,88
649000		Sonstige Einrichtungen und Maßnahmen				2.535,36	8.125,20	0,00	0,00	614,22	10.046,34
	1021	Grundstücke, Grundstückseinrichtungen und Infrastruktur				2.535,36	8.125,20	0,00	0,00	614,22	10.046,34
	4/0110002/03731	Fahrradständer Weintorgasse	31.12.2021	9,5	10,0	0,00	1.054,80	0,00	0,00	52,74	1.002,06
	4/0300001/00001	Geschwindigkeits-Anzeigetafeln	31.12.2021	11,5	12,0	0,00	7.070,40	0,00	0,00	294,60	6.775,80
	5/0240001/03704	Ersatzakku Geschwindigkeitsmessanlage	31.12.2020	8,5	10,0	2.535,36	0,00	0,00	0,00	268,88	2.268,48
710000		Land- und Forstwirtschaftl. Wegebau				355.110,21	0,00	0,00	0,00	1.277,78	353.832,43
	1021	Grundstücke, Grundstückseinrichtungen und Infrastruktur				355.110,21	0,00	0,00	0,00	1.277,78	353.832,43
	2/0040001/03559	Sonstiges Wegenetz Kleinengersdorf / Fahrbahn Fläche 12 01.01.1987		0,0	33,0	164.517,66	0,00	0,00	0,00	0,00	164.517,66
	2/0040001/03592	Sonstige Wege KG Bisamberg / Fahrbahn Fläche 6.466,4€ 01.01.1987		0,0	33,0	88.562,66	0,00	0,00	0,00	0,00	88.562,66
	2/0040001/03595	Flandorf / Fahrbahn Fläche 5.881,80 m², Oberfläche Aspha 01.01.1987		0,0	33,0	80.555,08	0,00	0,00	0,00	0,00	80.555,08
	2/0040001/03596	Flandorf / Radweg Fläche 1.047,30 m², Oberfläche Asphalt 01.01.2007		18,0	33,0	13.626,29	0,00	0,00	0,00	717,17	12.909,12
	2/0040001/03606	Im Linzgrund / Sonstige Wege KG Bisamberg / Fahrbahn f 01.01.2002		13,0	33,0	7.848,52	0,00	0,00	0,00	560,61	7.287,91
771000		Maßnahmen zur Förd. des Tourismus				48.195,56	47.055,12	0,00	0,00	0,00	95.250,68
	1021	Grundstücke, Grundstückseinrichtungen und Infrastruktur				2.232,00	0,00	0,00	0,00	0,00	2.232,00
	4/0110003/00815	Burgshilouetten 2 Stück	21.02.2020			2.232,00	0,00	0,00	0,00	0,00	2.232,00
	1024	Sonderanlagen				45.963,56	47.055,12	0,00	0,00	0,00	93.018,68
	4/0440001/01162	Themen App "BBG Spurensuche"	28.01.2019	0,0	0,0	45.963,56	47.055,12	0,00	0,00	0,00	93.018,68
810000		Wasserversorgung				0,05	0,00	0,00	0,00	0,00	0,05
	1023	Wasser- und Abwasserbauten und -anlagen				0,05	0,00	0,00	0,00	0,00	0,05
	1/0460001/00706	Brunnen	01.01.1900			0,01	0,00	0,00	0,00	0,00	0,01
	1/0460001/00707	Brunnen	01.01.1900			0,01	0,00	0,00	0,00	0,00	0,01
	1/0460001/00708	Brunnen	01.01.1900			0,01	0,00	0,00	0,00	0,00	0,01
	1/0460001/00709	Brunnen	01.01.1900			0,01	0,00	0,00	0,00	0,00	0,01
	1/0460001/00710	Brunnen	01.01.1900			0,01	0,00	0,00	0,00	0,00	0,01
814000		Straßenreinigung				2.405.534,94	37.706,41	0,00	0,00	123.952,07	2.319.289,28
	1010	Immaterielle Vermögenswerte				748,02	540,88	0,00	0,00	0,00	1.288,90
	4/0440001/01163	FortiGate Verlängerung	17.08.2020	0,0		748,02	540,88	0,00	0,00	0,00	1.288,90
	1022	Gebäude und Bauten				2.299.379,09	4.357,17	0,00	0,00	62.362,06	2.241.374,20
	2/0060001/01133	Gebäude AZB+ASZ	01.01.2008	36,0	50,0	2.296.988,08	0,00	0,00	0,00	62.080,76	2.234.907,32

Ansatz	MVAG	Bezeichnung	Inbetrieb-	RND	ND	Buchwert	Zugänge/	Abgänge/	Wertaufholung+/	Abschreibung	Buchwert
	Konto		nahme			31.12.2020	+ Umbuchungen -	-	Wertminderung-		31.12.2021
5/0110002/03722		Türblätter Halle Bauhof	30.09.2019	7,5	10,0	2.391,01	0,00	0,00	0,00	281,30	2.109,71
5/0130002/01169		Branschutztüren Bauhof	24.02.2022	10,0	10,0	0,00	4.357,17	0,00	0,00	0,00	4.357,17
1025		Technische Anlagen, Fahrzeuge und Maschinen				327.382,96	27.372,60	0,00	0,00	67.327,92	287.427,64
5/0150001/00917		Peugeot Boxer KO 987 GM Anmeldung	16.02.2021	7,0	8,0	0,00	27.372,60	0,00	0,00	3.421,58	23.951,02
5/0150002/00711		KO-869EI Peugeot Boxer Kasten	10.06.2014	2,0	10,0	7.500,00	0,00	0,00	0,00	2.500,00	5.000,00
5/0150002/00712		KO-234BC Pongratz VPA 206G	29.07.2003	0,0	10,0	0,00	0,00	0,00	0,00	0,00	0,00
5/0150002/00718		KO-186FM Peugeot BOXPTDK3500	06.02.2018	6,0	10,0	17.640,00	0,00	0,00	0,00	2.520,00	15.120,00
5/0150002/00719		John Deere X950 Rasentraktor	11.05.2015	3,0	10,0	6.720,00	0,00	0,00	0,00	1.680,00	5.040,00
5/0150002/00720		KO-316DR Kubota B2530 Allradtraktor	26.04.2012	0,0	10,0	4.190,00	0,00	0,00	0,00	4.190,00	0,00
5/0150002/00721		KO-399EI John Deere 3320 kl. Traktor	22.12.2014	2,5	10,0	19.950,00	0,00	0,00	0,00	5.700,00	14.250,00
5/0150002/00722		KO-804DZ Landrover Defender JCEJ	18.10.2013	1,5	10,0	8.495,39	0,00	0,00	0,00	3.398,16	5.097,23
5/0150002/00724		Gehi-Kompaktlader SL4240	14.05.2014	2,0	10,0	8.862,70	0,00	0,00	0,00	2.954,23	5.908,47
5/0150002/00726		KO-791DV Peugeot Partner	31.05.2012	0,0	10,0	1.574,10	0,00	0,00	0,00	1.574,10	0,00
5/0150002/00727		KO-776CW Toyota Dyna 100	26.01.2009	0,0	10,0	0,00	0,00	0,00	0,00	0,00	0,00
5/0150002/00728		KO-287CR John Deere 6430 gr. Traktor	18.01.2010	0,0	10,0	0,00	0,00	0,00	0,00	0,00	0,00
5/0150002/00731		Streuautomat STA Trac 980 DK	04.01.2010	0,0	10,0	0,00	0,00	0,00	0,00	0,00	0,00
5/0150002/00732		KO-515DM Mercedes Unimog U400	19.05.2011	0,0	10,0	0,00	0,00	0,00	0,00	0,00	0,00
5/0150002/00735		KO384BP Pongratz PHL 3100-0	29.06.2005	0,0	10,0	0,00	0,00	0,00	0,00	0,00	0,00
5/0150002/00736		KO913ES Steyr Traktor 4120Pro	21.12.2015	3,5	10,0	76.489,20	0,00	0,00	0,00	16.997,60	59.491,60
5/0150002/00737		KO-945FJ Renault ZOE Elektro inkl. Anmeldegebühr & Akt	20.08.2018	6,5	10,0	19.164,40	0,00	0,00	0,00	2.555,25	16.609,15
5/0150002/00781		Elastik-Schneepflug Vampir Pro 250 für Unimog	17.11.2008	0,0	10,0	0,00	0,00	0,00	0,00	0,00	0,00
5/0150002/00782		Streuautomat für Traktor 9094 STA trac 980 DK	27.10.2008	0,0	10,0	0,00	0,00	0,00	0,00	0,00	0,00
5/0190003/00714		Böckl - Kompressor Boss 7002 D	23.02.2011	0,0	10,0	0,00	0,00	0,00	0,00	0,00	0,00
5/0220002/01171		Greifschaukel Steyr Profi CVT 4120	28.06.2018	6,0	10,0	2.136,96	0,00	0,00	0,00	305,28	1.831,68
5/0220002/03703		Hauer Schneeräumschild für Kubota 2530	05.12.2019	7,5	10,0	2.975,30	0,00	0,00	0,00	350,04	2.625,26
5/0220002/00729		Elastik-Schneepflug HES 210 E für John Deere KO-287CR	04.01.2010	0,0	10,0	0,00	0,00	0,00	0,00	0,00	0,00
5/0220002/00733		IceStriker 550 Plus Streugerät für Land Rover	22.11.2017	5,5	10,0	5.461,46	0,00	0,00	0,00	840,22	4.621,24
5/0220002/00734		Hilltip Schneeschild für Land Rover	22.11.2017	5,5	10,0	5.723,83	0,00	0,00	0,00	880,59	4.843,24
5/0220002/00776		Streuautomat Gmeiner Aufbau Unimog	20.12.2011	0,0	10,0	175,61	0,00	0,00	0,00	175,61	0,00
5/0220002/00990		Schneeketten Unimog	17.10.2011	0,0	10,0	115,30	0,00	0,00	0,00	115,30	0,00
5/0220002/00992		CM 1600 Comfort Kehrmaschine	25.03.2020	8,0	10,0	124.700,52	0,00	0,00	0,00	13.855,61	110.844,91
5/0240001/03702		Motorsense FS410C-EM	29.08.2019	7,5	10,0	758,53	0,00	0,00	0,00	89,24	669,29
5/0240001/00713		Böckl - AS Profi-Rasenmäher	13.04.2011	0,0	10,0	0,00	0,00	0,00	0,00	0,00	0,00
5/0240001/00715		Böckl - AS Wildkrautbürste AS50B1/4T	26.04.2013	1,0	10,0	0,00	0,00	0,00	0,00	0,00	0,00
5/0240001/00716		Böckl - Vertikutierer AGRIA	12.03.2014	2,0	10,0	309,24	0,00	0,00	0,00	103,08	206,16
5/0240001/00717		AGRITEC Schlegelmäher	30.03.2015	3,0	10,0	2.120,00	0,00	0,00	0,00	530,00	1.590,00
5/0240001/00723		Nissan Stapler	26.01.2009	0,0	10,0	0,00	0,00	0,00	0,00	0,00	0,00
5/0240001/00764		Rasenmäher LM2153	10.04.2015	3,0	10,0	199,60	0,00	0,00	0,00	49,90	149,70

Ansatz	MVAG	Bezeichnung	Inbetrieb-	RND	ND	Buchwert	Zugänge/	Abgänge/	Wertaufholung+/	Abschreibung	Buchwert
	Konto		nahme			31.12.2020	+ Umbuchungen -	-	Wertminderung-		31.12.2021
	5/0240001/00768	Laubsauger	19.10.2011	0,0	10,0	267,68	0,00	0,00	0,00	267,68	0,00
	5/0240001/00770	Rasenmäher LC153S	11.04.2016	4,0	10,0	239,27	0,00	0,00	0,00	47,85	191,42
	5/0240001/00988	Motorsense FS130	23.05.2012	0,0	10,0	51,72	0,00	0,00	0,00	51,72	0,00
	5/0290001/00760	Winkelschleifer	31.01.2017	3,0	8,0	215,42	0,00	0,00	0,00	53,86	161,56
	5/0290001/00762	Freischneider FS240C-E	28.04.2016	2,0	8,0	239,50	0,00	0,00	0,00	79,83	159,67
	5/0290001/00763	Akkuheckenschere	15.06.2016	2,0	8,0	258,93	0,00	0,00	0,00	86,31	172,62
	5/0290001/00765	Säbelsäge	19.05.2015	1,0	8,0	238,61	0,00	0,00	0,00	119,31	119,30
	5/0290001/00766	Netz für Ladungssicherung + Gurte	03.03.2011	0,0	8,0	0,00	0,00	0,00	0,00	0,00	0,00
	5/0290001/00767	Drehmomentschlüssel	05.10.2011	0,0	8,0	0,00	0,00	0,00	0,00	0,00	0,00
	5/0290001/00769	Freischneider FS360C	20.06.2017	3,0	8,0	378,81	0,00	0,00	0,00	94,70	284,11
	5/0290001/00771	Abflemmgeräte	22.06.2016	2,0	8,0	248,14	0,00	0,00	0,00	82,71	165,43
	5/0290001/00772	Heckenschere	04.08.2010	0,0	8,0	0,00	0,00	0,00	0,00	0,00	0,00
	5/0290001/00780	Hochdruckreiniger	07.04.2017	3,0	8,0	277,62	0,00	0,00	0,00	69,41	208,21
	5/0290001/00880	Akkublasgerät	20.06.2017	3,0	8,0	431,54	0,00	0,00	0,00	107,89	323,65
	5/0290001/00977	Freischneider	17.02.2014	0,0	8,0	75,52	0,00	0,00	0,00	75,52	0,00
	5/0290001/00978	Akku Bohrschrauber	01.08.2014	0,5	8,0	83,53	0,00	0,00	0,00	55,69	27,84
	5/0290001/00989	Hochentaster + Rückentragsystem	14.08.2013	0,0	8,0	48,80	0,00	0,00	0,00	48,80	0,00
	5/0290001/00990	Heckenschere HS82R	20.11.2019	5,5	8,0	522,05	0,00	0,00	0,00	80,32	441,73
	5/0290001/00991	Hochdruckreiniger	13.05.2020	6,0	8,0	8.543,68	0,00	0,00	0,00	1.220,53	7.323,15
	1026	Amts-, Betriebs- und Geschäftsausstattung				3.507,22	5.435,76	0,00	0,00	697,38	8.245,60
	5/0100005/00926	Einfachregale Bauhof	14.12.2021	9,5	10,0	0,00	3.378,13	0,00	0,00	168,91	3.209,22
	5/0120001/01153	Standspeicher	14.05.2019	12,0	15,0	3.470,18	0,00	0,00	0,00	266,94	3.203,24
	5/0130002/01168	Brandschutztüren Bauhof	08.06.2021	10,0	10,0	0,00	0,00	0,00	0,00	0,00	0,00
	5/0180001/00943	Dell Notebook + Einrichtung Bauhof Sozialraum	14.06.2021	6,0	7,0	0,00	1.085,20	0,00	0,00	155,03	930,17
	5/0180001/00944	DELL Notebook + Einrichtung Bauhof Büro	01.07.2021	6,5	7,0	0,00	972,43	0,00	0,00	69,46	902,97
	5/0180004/00773	HP Color Laserjet	09.08.2013	0,0	8,0	37,04	0,00	0,00	0,00	37,04	0,00
	5/0240001/00775	Schlauch für Streusalzbeladung	23.10.2009	0,0	10,0	0,00	0,00	0,00	0,00	0,00	0,00
	5/0290001/00774	Batt. Ladegerät	03.02.2009	0,0	8,0	0,00	0,00	0,00	0,00	0,00	0,00
	1311	Investitionszuschüsse von Trägern öffentlichen Rechts				-225.482,35	0,00	0,00	0,00	-6.435,29	-219.047,06
	2/0060001/03736	KT Gebäude AZB	01.01.2008	36,0	50,0	-222.000,00	0,00	0,00	0,00	-6.000,00	-216.000,00
	5/0220002/00993	KT CM 1600 Comfort Kehrmaschine	25.03.2020	7,0	9,0	-3.482,35	0,00	0,00	0,00	-435,29	-3.047,06
815000		Park- und Gartenanlagen, Kinderspielpl.				81.111,24	0,00	0,00	0,00	10.323,91	70.787,33
	1024	Sonderanlagen				74.468,03	0,00	0,00	0,00	7.846,60	66.621,43
	4/0040011/00001	Sitzelemente Kleinspielfeld Freizeitpark	12.09.2019	22,5	25,0	13.318,07	0,00	0,00	0,00	566,73	12.751,34
	4/0040012/03711	Beleuchtung Freizeitpark	29.07.2019	12,5	15,0	6.060,06	0,00	0,00	0,00	448,89	5.611,17
	4/0290003/01163	Kleinspielfeld Freizeitpark	11.06.2019	7,0	10,0	11.204,20	0,00	0,00	0,00	1.400,53	9.803,67
	4/0290003/01164	Fußballtor Freizeitpark	21.06.2019	7,0	10,0	1.249,31	0,00	0,00	0,00	156,16	1.093,15

Ansatz	MVAG	Bezeichnung	Inbetrieb-	RND	ND	Buchwert	Zugänge/	Abgänge/	Wertaufholung+/	Abschreibung	Buchwert
	Konto		nahme			31.12.2020	+ Umbuchungen -	-	Wertminderung-		31.12.2021
4/0290003/01176		Free Gym Pro Freizeitpark	02.10.2017	5,5	10,0	6.256,38	0,00	0,00	0,00	962,52	5.293,86
4/0290003/01177		Fallschutz Funcourt Freizeitpark	26.04.2018	6,0	10,0	1.260,00	0,00	0,00	0,00	180,00	1.080,00
4/0290003/03710		Kleinspielfeld Nebenanlagen Freizeitpark	11.07.2019	7,5	10,0	30.675,73	0,00	0,00	0,00	3.608,91	27.066,82
5/0350004/00001		Beregnung Fun Park Erweiterung	11.12.2019	7,5	10,0	4.444,28	0,00	0,00	0,00	522,86	3.921,42
1026		Amts-, Betriebs- und Geschäftsausstattung				6.643,21	0,00	0,00	0,00	2.477,31	4.165,90
3/0040013/00912		Fallschutzkies	14.08.2013	24,5	33,0	423,12	0,00	0,00	0,00	16,59	406,53
4/0290003/01154		Reifen-Schaukelbrett Spielplatz Zeillerg.	10.04.2019	7,0	10,0	1.185,80	0,00	0,00	0,00	148,23	1.037,57
4/0290003/01155		Reifen-Schaukelbrett Spielplatz Setzg.	10.04.2019	7,0	10,0	1.185,80	0,00	0,00	0,00	148,23	1.037,57
5/0290003/00777		Spielanlage ibondo BBG	18.09.2013	1,5	10,0	348,19	0,00	0,00	0,00	139,28	208,91
5/0290003/00778		Spielanlage ibondo BBG 1	28.09.2011	0,0	10,0	538,37	0,00	0,00	0,00	538,37	0,00
5/0290003/00779		Tornetze	22.07.2009	0,0	10,0	0,00	0,00	0,00	0,00	0,00	0,00
5/0290003/00877		Babyschaukel	21.07.2014	2,5	10,0	148,52	0,00	0,00	0,00	42,43	106,09
5/0290003/00979		Spielgeräte	24.04.2013	1,0	10,0	487,79	0,00	0,00	0,00	243,90	243,89
5/0290003/00985		Baby Sicherheitssitz	21.07.2014	2,5	10,0	148,52	0,00	0,00	0,00	42,43	106,09
5/0290003/00986		Skatergeräte	04.05.2010	0,0	10,0	0,00	0,00	0,00	0,00	0,00	0,00
5/0290003/00992		Spielgeräte Spielplatz Zeillerg.	24.04.2013	1,0	10,0	1.359,69	0,00	0,00	0,00	679,85	679,84
5/0290003/00993		Spielgeräte Spielplatz KLE Hauptstr.	24.04.2013	1,0	10,0	678,83	0,00	0,00	0,00	339,42	339,41
5/0290003/00995		Spielgeräte 2 Spielplatz Zeillerg.	16.11.2011	0,0	10,0	96,66	0,00	0,00	0,00	96,66	0,00
5/0290003/00996		GFK-Rutsche	16.11.2011	0,0	10,0	20,96	0,00	0,00	0,00	20,96	0,00
5/0290003/00997		Stufenreck	16.11.2011	0,0	10,0	20,96	0,00	0,00	0,00	20,96	0,00
816000		Öffentliche Beleuchtung und Uhren				948.926,24	0,00	0,00	0,00	84.041,62	864.884,62
1024		Sonderanlagen				948.926,24	0,00	0,00	0,00	84.041,62	864.884,62
4/0040012/01186		Schutzwegbeleuchtung Korneuburgerstr./ Hauptstr.	02.11.2012	5,5	15,0	2.070,41	0,00	0,00	0,00	318,52	1.751,89
4/0040012/01187		Altstadtleuchten	14.04.2011	4,0	15,0	-513,99	0,00	0,00	0,00	-513,99	0,00
4/0040012/01189		Altstadtbeleuchtung	04.11.2010	3,5	15,0	-583,23	0,00	0,00	0,00	-583,23	0,00
4/0040012/01190		Beleuchtung Karl-Schrammel-Weg	23.05.2018	11,0	15,0	819,03	0,00	0,00	0,00	68,25	750,78
4/0040012/01191		Beleuchtung Kirchengasse	23.05.2018	11,0	15,0	10.312,72	0,00	0,00	0,00	859,39	9.453,33
4/0040012/01192		Lichtpunkte Getreidegasse	25.10.2018	11,5	15,0	2.730,09	0,00	0,00	0,00	218,41	2.511,68
4/0040012/01193		Freizeitpark	25.10.2018	11,5	15,0	2.522,79	0,00	0,00	0,00	201,82	2.320,97
4/0040012/01194		Im Setzfeld - Donaugraben	27.06.2019	12,0	15,0	1.991,66	0,00	0,00	0,00	153,20	1.838,46
4/0040012/01195		Kreuzung Lercheng. - Kleeg. - Krautackerlg.	27.06.2019	12,0	15,0	805,38	0,00	0,00	0,00	61,95	743,43
4/0040012/01196		Spargelfeldgasse	27.06.2019	12,0	15,0	2.494,24	0,00	0,00	0,00	191,86	2.302,38
4/0040012/01197		Umstellung auf LED Leuchten	21.03.2017	10,0	15,0	866.455,72	0,00	0,00	0,00	78.768,70	787.687,02
4/0040012/01198		Krautackerl Gehsteigbereich	01.01.1987	0,0	33,0	1.289,60	0,00	0,00	0,00	0,00	1.289,60
4/0040012/03704		Beleuchtung Parkring	29.07.2019	12,5	15,0	7.371,22	0,00	0,00	0,00	546,02	6.825,20
4/0040012/03709		Beleuchtung GF-Koller Straße	24.04.2019	12,0	15,0	5.328,03	0,00	0,00	0,00	409,85	4.918,18
4/0040012/03712		Beleuchtung Mühlfeld	13.08.2019	12,5	15,0	28.201,40	0,00	0,00	0,00	2.088,99	26.112,41

Ansatz	MVAG Konto	Bezeichnung	Inbetrieb- nahme	RND	ND	Buchwert 31.12.2020	Zugänge/ + Umbuchungen	Abgänge/ -	Wertaufholung/ Wertminderung-	Abschreibung	Buchwert 31.12.2021
	4/0040012/03714	Austausch techn.auf dekorative Beleuchtung Amtsgasse	25.11.2019	12,5	15,0	7.035,95	0,00	0,00	0,00	521,18	6.514,77
	4/0040012/03715	Öb Salzgasse - Erdverkabelung	09.12.2020	13,5	15,0	10.595,22	0,00	0,00	0,00	730,70	9.864,52
	4/0040012/03716	Beleuchtung Karl-Brinkschulteg.	31.12.2020	15,0	15,0	0,00	0,00	0,00	0,00	0,00	0,00
817000	Friedhöfe und Einsegnungshallen					103.845,52	12.000,00	0,00	0,00	4.373,21	111.472,31
	1021	Grundstücke, Grundstückseinrichtungen und Infrastruktur				96.762,61	12.000,00	0,00	0,00	4.148,36	104.614,25
	1/0040001/03706	Pflasterung Weg um Kirche	07.10.2013	24,5	33,0	93.937,16	0,00	0,00	0,00	3.683,81	90.253,35
	1/0040001/03712	Befestigung Zufahrt Wald er Ewigkeit	31.05.2021	32,0	33,0	0,00	12.000,00	0,00	0,00	363,64	11.636,36
	4/0040001/03705	Handlauf Kreuzwegstiege	21.03.2016	27,0	33,0	2.825,45	0,00	0,00	0,00	100,91	2.724,54
	5/0070003/00922	Urnensäule	18.04.2017	28,0	33,0	0,00	0,00	0,00	0,00	0,00	0,00
	1024	Sonderanlagen				7.082,91	0,00	0,00	0,00	224,85	6.858,06
	3/0070003/01183	Fundament 10 Säulen/5 Pultgräber	31.10.2019	30,5	33,0	7.082,91	0,00	0,00	0,00	224,85	6.858,06
	5/0070003/00921	Pultgrab	09.05.2017	28,0	33,0	0,00	0,00	0,00	0,00	0,00	0,00
	1028	Geleistete Anzahlungen für Anlagen und Anlagen in Bau				0,00	0,00	0,00	0,00	0,00	0,00
	5/0070003/00923	Doppelgräber	05.11.2010	21,5	33,0	0,00	0,00	0,00	0,00	0,00	0,00
835000	Sonstige Badeanlagen und Saunas					0,00	0,00	0,00	0,00	0,00	0,00
	1022	Gebäude und Bauten				0,00	0,00	0,00	0,00	0,00	0,00
	3/0070005/00002	Gustl-Schmidt-Allee 1	01.01.2012	40,0	50,0	0,00	0,00	0,00	0,00	0,00	0,00
840000	Grundbesitz					10.241.660,29	1.368,27	100.643,15	0,00	0,00	10.142.385,41
	1021	Grundstücke, Grundstückseinrichtungen und Infrastruktur				10.241.660,29	1.368,27	100.643,15	0,00	0,00	10.142.385,41
	1/0010001/00101	Grundstück Nr. .321, KG-Nr. 11023, Sonstige Freizeitfläche 01.01.1900				4.826,62	0,00	0,00	0,00	0,00	4.826,62
	1/0010001/00362	Grundstück Nr. 172/3, KG-Nr. 11023, Sonstige Freizeitfläche 01.01.1900				146.663,55	0,00	0,00	0,00	0,00	146.663,55
	1/0010001/00365	Grundstück Nr. 172/5, KG-Nr. 11023, Sonstige Freizeitfläche 01.01.1900				22.981,31	0,00	0,00	0,00	0,00	22.981,31
	1/0010001/00387	Grundstück Nr. 296/1, KG-Nr. 11023, Sonstige, Klein-Enge 01.01.1900				966.312,06	0,00	0,00	0,00	0,00	966.312,06
	1/0010001/00394	Grundstück Nr. 360/16, KG-Nr. 11023, Sonstige Freizeitfläche 01.01.1900				11.545,50	0,00	0,00	0,00	0,00	11.545,50
	1/0010001/00654	Grundstück Nr. 59, KG-Nr. 11027, Sonstige Freizeitflächen 01.01.1900				64.727,52	0,00	0,00	0,00	0,00	64.727,52
	1/0010001/00655	Kaufvertrag Gigerl Gst 769/1	16.06.2020			15.427,17	0,00	0,00	0,00	0,00	15.427,17
	1/0020001/00102	Grundstück Nr. .369, KG-Nr. 11023, Bauflächen, Bundesstr 01.01.1900				9.598,40	0,00	0,00	0,00	0,00	9.598,40
	1/0020001/00104	Grundstück Nr. .39/1, KG-Nr. 11023, Bauflächen Gebäude 01.01.1900				0,00	0,00	0,00	0,00	0,00	0,00
	1/0020001/00105	Grundstück Nr. .416, KG-Nr. 11023, Bauflächen, Anton-Zic 01.01.1900				10.009,76	0,00	0,00	0,00	0,00	10.009,76
	1/0020001/00107	Grundstück Nr. .45/2, KG-Nr. 11023, Bauflächen, Josef-Da 01.01.1900				72.262,24	0,00	0,00	0,00	0,00	72.262,24
	1/0020001/00110	Grundstück Nr. .516, KG-Nr. 11023, Bauflächen Gebäude, 01.01.1900				1.371,20	0,00	0,00	0,00	0,00	1.371,20
	1/0020001/00115	Grundstück Nr. .53, KG-Nr. 11023, Bauflächen, Hauptstraß 01.01.1900				48.266,24	0,00	0,00	0,00	0,00	48.266,24
	1/0020001/00117	Grundstück Nr. .546, KG-Nr. 11023, Bauflächen Gebäude, 01.01.1900				2.605,28	0,00	0,00	0,00	0,00	2.605,28
	1/0020001/00118	Grundstück Nr. .546, KG-Nr. 11023, Bauflächen Gebäuden 01.01.1900				3.153,76	0,00	0,00	0,00	0,00	3.153,76
	1/0020001/00140	Grundstück Nr. 1062/13, KG-Nr. 11023, Bauflächen Gebäude 01.01.1900				5.621,92	0,00	0,00	0,00	0,00	5.621,92

Ansatz	MVAG	Bezeichnung	Inbetrieb-	RND	ND	Buchwert	Zugänge/	Abgänge/	Wertaufholung+/	Abschreibung	Buchwert
	Konto		nahme			31.12.2020	+ Umbuchungen -	-	Wertminderung-		31.12.2021
1/0020001/00143		Grundstück Nr. 1062/16, KG-Nr. 11023, Bauflächen Gebäu				3.428,00	0,00	0,00	0,00	0,00	3.428,00
1/0020001/00154		Grundstück Nr. 1078/7, KG-Nr. 11023, Bauflächen Gebäud				0,00	0,00	0,00	0,00	0,00	0,00
1/0020001/00157		Grundstück Nr. 11/2, KG-Nr. 11023, Bauflächen Gebäuden				75.690,24	0,00	0,00	0,00	0,00	75.690,24
1/0020001/00186		Grundstück Nr. 1132/57, KG-Nr. 11023, Bauflächen Gebäu				2.879,52	0,00	0,00	0,00	0,00	2.879,52
1/0020001/00207		Grundstück Nr. 1182/8, KG-Nr. 11023, Bauflächen Gebäud				21.939,20	0,00	0,00	0,00	0,00	21.939,20
1/0020001/00229		Grundstück Nr. 1260/29, KG-Nr. 11023, Bauflächen Gebäu				33.320,16	0,00	0,00	0,00	0,00	33.320,16
1/0020001/00234		Grundstück Nr. 1260/32, KG-Nr. 11023, Bauflächen, Hoch				3.290,88	0,00	0,00	0,00	0,00	3.290,88
1/0020001/00237		Grundstück Nr. 1260/36, KG-Nr. 11023, Bauflächen Gebäu				0,00	0,00	0,00	0,00	0,00	0,00
1/0020001/00243		Grundstück Nr. 1273, KG-Nr. 11023, Bauflächen Gebäude,				4.113,60	0,00	0,00	0,00	0,00	4.113,60
1/0020001/00248		Grundstück Nr. 1288/2, KG-Nr. 11023, Bauflächen, Schloß				129.989,76	0,00	0,00	0,00	0,00	129.989,76
1/0020001/00250		Grundstück Nr. 1288/4, KG-Nr. 11023, Bauflächen Gebäud				10.832,48	0,00	0,00	0,00	0,00	10.832,48
1/0020001/00252		Grundstück Nr. 1297/1, KG-Nr. 11023, Bauflächen Gebäud				0,00	0,00	0,00	0,00	0,00	0,00
1/0020001/00255		Grundstück Nr. 1314, KG-Nr. 11023, Bauflächen, Hauptstr				27.424,00	0,00	0,00	0,00	0,00	27.424,00
1/0020001/00257		Grundstück Nr. 1334/1, KG-Nr. 11023, Bauflächen, Haupts				243.113,76	0,00	0,00	0,00	0,00	243.113,76
1/0020001/00259		Grundstück Nr. 1336/2, KG-Nr. 11023, Bauflächen, Haupts				90.362,08	0,00	0,00	0,00	0,00	90.362,08
1/0020001/00261		Grundstück Nr. 1345/1, KG-Nr. 11023, Bauflächen, Haupts				85.837,12	0,00	0,00	0,00	0,00	85.837,12
1/0020001/00265		Grundstück Nr. 136/4, KG-Nr. 11023, Bauflächen Gebäude				0,00	0,00	0,00	0,00	0,00	0,00
1/0020001/00267		Grundstück Nr. 1374/2, KG-Nr. 11023, Bauflächen Gebäud				0,00	0,00	0,00	0,00	0,00	0,00
1/0020001/00357		Grundstück Nr. 1652, KG-Nr. 11023, Bauflächen Gebäude,				5.210,56	0,00	0,00	0,00	0,00	5.210,56
1/0020001/00370		Grundstück Nr. 177/2, KG-Nr. 11023, Bauflächen, Im Setzf				220.488,96	0,00	0,00	0,00	0,00	220.488,96
1/0020001/00388		Grundstück Nr. 296/1, KG-Nr. 11023, Bauflächen, Klein-En				370.361,12	0,00	0,00	0,00	0,00	370.361,12
1/0020001/00402		Grundstück Nr. 6/2, KG-Nr. 11023, Bauflächen Gebäude, F				0,00	0,00	0,00	0,00	0,00	0,00
1/0020001/00410		Grundstück Nr. 74, KG-Nr. 11023, Bauflächen Gebäude, FI				3.565,12	0,00	0,00	0,00	0,00	3.565,12
1/0020001/00414		Grundstück Nr. 778/74, KG-Nr. 11023, Bauflächen Gebäud				0,00	0,00	0,00	0,00	0,00	0,00
1/0020001/00421		Grundstück Nr. 785/3, KG-Nr. 11023, Bauflächen Gebäude				0,00	0,00	0,00	0,00	0,00	0,00
1/0020001/00422		Grundstück Nr. 785/3, KG-Nr. 11023, Bauflächen Gebäude				0,00	0,00	0,00	0,00	0,00	0,00
1/0020001/00424		Grundstück Nr. 789/2, KG-Nr. 11023, Bauflächen, Josef-M				240.919,84	0,00	0,00	0,00	0,00	240.919,84
1/0020001/00462		Grundstück Nr. 9/3, KG-Nr. 11023, Bauflächen, Schulgasse				95.572,64	0,00	0,00	0,00	0,00	95.572,64
1/0020001/00478		Grundstück Nr. 969/1, KG-Nr. 11023, Bauflächen Gebäude				0,00	0,00	0,00	0,00	0,00	0,00
1/0020001/00489		Grundstück Nr. 1006/3, KG-Nr. 11027, Bauflächen Gebäud				0,00	0,00	0,00	0,00	0,00	0,00
1/0020001/00521		Grundstück Nr. 1017/10, KG-Nr. 11027, Bauflächen Gebäu				0,00	0,00	0,00	0,00	0,00	0,00
1/0020001/00546		Grundstück Nr. 136, KG-Nr. 11027, Bauflächen, Im Linzgru				30.713,10	0,00	0,00	0,00	0,00	30.713,10
1/0020001/00559		Grundstück Nr. 32/5, KG-Nr. 11027, Bauflächen, Klein-Eng				56.420,10	0,00	0,00	0,00	0,00	56.420,10
1/0020001/00560		Grundstück Nr. 32/5, KG-Nr. 11027, Bauflächen, Klein-Eng				133.270,50	0,00	0,00	0,00	0,00	133.270,50
1/0020001/00564		Grundstück Nr. 344/4, KG-Nr. 11027, Bauflächen Gebäude				0,00	0,00	0,00	0,00	0,00	0,00
1/0020001/00571		Grundstück Nr. 393/2, KG-Nr. 11027, Bauflächen Gebäude				0,00	0,00	0,00	0,00	0,00	0,00
1/0020001/00589		Grundstück Nr. 426/6, KG-Nr. 11027, Bauflächen, Kellerga				0,00	0,00	0,00	0,00	0,00	0,00
1/0020001/00592		Grundstück Nr. 426/8, KG-Nr. 11027, Bauflächen Gebäude				4.194,30	0,00	0,00	0,00	0,00	4.194,30
1/0020001/00667		Grundstück Nr. 722/7, KG-Nr. 11027, Bauflächen Gebäude				0,00	0,00	0,00	0,00	0,00	0,00

Ansatz	MVAG	Bezeichnung	Inbetrieb-	RND	ND	Buchwert	Zugänge/	Abgänge/	Wertaufholung+/	Abschreibung	Buchwert
	Konto		nahme			31.12.2020	+ Umbuchungen -	-	Wertminderung-		31.12.2021
1/0020001/00673		Grundstück Nr. 769/3, KG-Nr. 11027, Bauflächen Gebäude	01.01.1900			0,00	0,00	0,00	0,00	0,00	0,00
1/0020001/00095		Grundstück Nr. .10, KG-Nr. 11023, Bauflächen, Hauptstraß	01.01.1900			2.889,12	0,00	0,00	0,00	0,00	2.889,12
1/0020001/00097		Grundstück Nr. .11, KG-Nr. 11023, Bauflächen, Hauptstraß	01.01.1900			1.685,20	0,00	0,00	0,00	0,00	1.685,20
1/0020001/00099		Grundstück Nr. .156, KG-Nr. 11023, Bauflächen, Amtsgass	01.01.1900			6.718,88	0,00	0,00	0,00	0,00	6.718,88
1/0020002/00109		Grundstück Nr. .45/2, KG-Nr. 11023, Sonstige, Josef-Dabs	01.01.1900			41.684,48	0,00	0,00	0,00	0,00	41.684,48
1/0020002/00121		Grundstück Nr. .81, KG-Nr. 11023, Sonstige Friedhöfe, Flä	01.01.1900			685,60	0,00	0,00	0,00	0,00	685,60
1/0020002/00131		Grundstück Nr. 1051/5, KG-Nr. 11023, Sonstige Betriebsflä	01.01.1900			27.561,12	0,00	0,00	0,00	0,00	27.561,12
1/0020002/00242		Grundstück Nr. 1272, KG-Nr. 11023, Sonstige Friedhöfe, F	01.01.1900			14.699,26	0,00	0,00	0,00	0,00	14.699,26
1/0020002/00244		Grundstück Nr. 1273, KG-Nr. 11023, Sonstige Friedhöfe, F	01.01.1900			35.678,62	0,00	0,00	0,00	0,00	35.678,62
1/0020002/00245		Grundstück Nr. 1274/2, KG-Nr. 11023, Sonstige Friedhöfe,	01.01.1900			59.043,87	0,00	0,00	0,00	0,00	59.043,87
1/0020002/00246		Grundstück Nr. 1274/3, KG-Nr. 11023, Sonstige Friedhöfe,	01.01.1900			6.828,58	0,00	0,00	0,00	0,00	6.828,58
1/0020002/00247		Grundstück Nr. 1281/4, KG-Nr. 11023, Sonstige Friedhöfe,	01.01.1900			35.568,93	0,00	0,00	0,00	0,00	35.568,93
1/0020002/00260		Grundstück Nr. 1336/2, KG-Nr. 11023, Sonstige, Hauptstra	01.01.1900			157.688,00	0,00	0,00	0,00	0,00	157.688,00
1/0020002/00313		Grundstück Nr. 1424/3, KG-Nr. 11023, Sonstige Betriebsflä	01.01.1900			0,00	0,00	0,00	0,00	0,00	0,00
1/0020002/00315		Grundstück Nr. 1434/3, KG-Nr. 11023, Sonstige Betriebsflä	01.01.1900			0,00	0,00	0,00	0,00	0,00	0,00
1/0020002/00358		Grundstück Nr. 1653, KG-Nr. 11023, Sonstige Betriebsfläc	01.01.1900			110.518,72	0,00	0,00	0,00	0,00	110.518,72
1/0020002/00364		Grundstück Nr. 172/5, KG-Nr. 11023, Sonstige Betriebsfläc	01.01.1900			1.129.868,80	0,00	0,00	0,00	0,00	1.129.868,80
1/0020002/00371		Grundstück Nr. 177/2, KG-Nr. 11023, Sonstige, Im Setzfeld	01.01.1900			958.331,68	0,00	0,00	0,00	0,00	958.331,68
1/0020002/00447		Grundstück Nr. 827/2, KG-Nr. 11023, Sonstige Betriebsfläc	01.01.1900			0,00	0,00	0,00	0,00	0,00	0,00
1/0020002/00585		Grundstück Nr. 426/11, KG-Nr. 11027, Sonstige Betriebsflä	01.01.1900			16.371,30	0,00	0,00	0,00	0,00	16.371,30
1/0020004/00106		Grundstück Nr. .422, KG-Nr. 11023, Sonstige Straßenverk	01.01.1900			30.879,42	0,00	0,00	0,00	0,00	30.879,42
1/0020004/00111		Grundstück Nr. .52/1, KG-Nr. 11023, Sonstige Straßenverk	01.01.1900			9.324,16	0,00	0,00	0,00	0,00	9.324,16
1/0020004/00112		Grundstück Nr. .52/2, KG-Nr. 11023, Sonstige Straßenverk	01.01.1900			575,90	0,00	0,00	0,00	0,00	575,90
1/0020004/00113		Grundstück Nr. .52/3, KG-Nr. 11023, Sonstige Straßenverk	01.01.1900			2.852,10	0,00	0,00	0,00	0,00	2.852,10
1/0020004/00114		Grundstück Nr. .52/4, KG-Nr. 11023, Sonstige Straßenverk	01.01.1900			301,66	0,00	0,00	0,00	0,00	301,66
1/0020004/00124		Grundstück Nr. 1019/3, KG-Nr. 11023, Sonstige Straßenve	01.01.1900			0,00	0,00	0,00	0,00	0,00	0,00
1/0020004/00125		Grundstück Nr. 102/1, KG-Nr. 11023, Sonstige Straßenverl	01.01.1900			0,00	0,00	0,00	0,00	0,00	0,00
1/0020004/00128		Grundstück Nr. 1043/10, KG-Nr. 11023, Sonstige Straßenv	01.01.1900			0,00	0,00	0,00	0,00	0,00	0,00
1/0020004/00132		Grundstück Nr. 1051/8, KG-Nr. 11023, Sonstige Straßenv	01.01.1900			0,00	0,00	0,00	0,00	0,00	0,00
1/0020004/00135		Grundstück Nr. 1053/10, KG-Nr. 11023, Sonstige Straßenv	01.01.1900			0,00	0,00	0,00	0,00	0,00	0,00
1/0020004/00136		Grundstück Nr. 1053/10, KG-Nr. 11023, Sonstige Verkehrs	01.01.1900			0,00	0,00	0,00	0,00	0,00	0,00
1/0020004/00137		Grundstück Nr. 1055/3, KG-Nr. 11023, Sonstige Straßenv	01.01.1900			0,00	0,00	0,00	0,00	0,00	0,00
1/0020004/00148		Grundstück Nr. 1062/8, KG-Nr. 11023, Sonstige Straßenv	01.01.1900			0,00	0,00	0,00	0,00	0,00	0,00
1/0020004/00149		Grundstück Nr. 1062/8, KG-Nr. 11023, Sonstige Verkehrs	01.01.1900			0,00	0,00	0,00	0,00	0,00	0,00
1/0020004/00151		Grundstück Nr. 1071/3, KG-Nr. 11023, Sonstige Straßenv	01.01.1900			0,00	0,00	0,00	0,00	0,00	0,00
1/0020004/00152		Grundstück Nr. 1074/6, KG-Nr. 11023, Sonstige Straßenv	01.01.1900			0,00	0,00	0,00	0,00	0,00	0,00
1/0020004/00155		Grundstück Nr. 1078/7, KG-Nr. 11023, Sonstige Straßenv	01.01.1900			0,00	0,00	0,00	0,00	0,00	0,00
1/0020004/00156		Grundstück Nr. 1096/1, KG-Nr. 11023, Sonstige Straßenv	01.01.1900			0,00	0,00	0,00	0,00	0,00	0,00
1/0020004/00173		Grundstück Nr. 1119/47, KG-Nr. 11023, Sonstige Straßenv	01.01.1900			0,00	0,00	0,00	0,00	0,00	0,00

Ansatz	MVAG Konto	Bezeichnung	Inbetrieb- nahme	RND	ND	Buchwert 31.12.2020	Zugänge/ + Umbuchungen -	Abgänge/	Wertaufholung+/ Wertminderung-	Abschreibung	Buchwert 31.12.2021
	1/0020004/00175	Grundstück Nr. 1119/52, KG-Nr. 11023, Sonstige Straßenv	01.01.1900			10.393,70	0,00	0,00	0,00	0,00	10.393,70
	1/0020004/00176	Grundstück Nr. 1119/90, KG-Nr. 11023, Sonstige Straßenv	01.01.1900			0,00	0,00	0,00	0,00	0,00	0,00
	1/0020004/00181	Grundstück Nr. 1132/52, KG-Nr. 11023, Sonstige Straßenv	01.01.1900			0,00	0,00	0,00	0,00	0,00	0,00
	1/0020004/00189	Grundstück Nr. 1132/60, KG-Nr. 11023, Sonstige Straßenv	01.01.1900			0,00	0,00	0,00	0,00	0,00	0,00
	1/0020004/00190	Grundstück Nr. 1132/60, KG-Nr. 11023, Sonstige Verkehrs	01.01.1900			0,00	0,00	0,00	0,00	0,00	0,00
	1/0020004/00191	Grundstück Nr. 1132/71, KG-Nr. 11023, Sonstige Straßenv	01.01.1900			0,00	0,00	0,00	0,00	0,00	0,00
	1/0020004/00192	Grundstück Nr. 1132/72, KG-Nr. 11023, Sonstige Straßenv	01.01.1900			0,00	0,00	0,00	0,00	0,00	0,00
	1/0020004/00194	Grundstück Nr. 1132/74, KG-Nr. 11023, Sonstige Straßenv	01.01.1900			0,00	0,00	0,00	0,00	0,00	0,00
	1/0020004/00195	Grundstück Nr. 114/6, KG-Nr. 11023, Sonstige Straßenverl	01.01.1900			0,00	0,00	0,00	0,00	0,00	0,00
	1/0020004/00196	Grundstück Nr. 117/19, KG-Nr. 11023, Sonstige Straßenv	01.01.1900			0,00	0,00	0,00	0,00	0,00	0,00
	1/0020004/00197	Grundstück Nr. 1177/10, KG-Nr. 11023, Sonstige Straßenv	01.01.1900			0,00	0,00	0,00	0,00	0,00	0,00
	1/0020004/00198	Grundstück Nr. 1177/20, KG-Nr. 11023, Sonstige Straßenv	01.01.1900			0,00	0,00	0,00	0,00	0,00	0,00
	1/0020004/00203	Grundstück Nr. 1177/61, KG-Nr. 11023, Sonstige Straßenv	01.01.1900			0,00	0,00	0,00	0,00	0,00	0,00
	1/0020004/00210	Grundstück Nr. 1188/2, KG-Nr. 11023, Sonstige, Bundesstr	01.01.1900			0,00	0,00	0,00	0,00	0,00	0,00
	1/0020004/00213	Grundstück Nr. 120/1, KG-Nr. 11023, Sonstige Straßenverl	01.01.1900			0,00	0,00	0,00	0,00	0,00	0,00
	1/0020004/00214	Grundstück Nr. 120/5, KG-Nr. 11023, Sonstige Straßenverl	01.01.1900			0,00	0,00	0,00	0,00	0,00	0,00
	1/0020004/00215	Grundstück Nr. 120/7, KG-Nr. 11023, Sonstige Straßenverl	01.01.1900			0,00	0,00	0,00	0,00	0,00	0,00
	1/0020004/00216	Grundstück Nr. 1204/1, KG-Nr. 11023, Sonstige Straßenv	01.01.1900			0,00	0,00	0,00	0,00	0,00	0,00
	1/0020004/00217	Grundstück Nr. 1225/3, KG-Nr. 11023, Sonstige Straßenv	01.01.1900			0,00	0,00	0,00	0,00	0,00	0,00
	1/0020004/00218	Grundstück Nr. 123/17, KG-Nr. 11023, Sonstige Straßenv	01.01.1900			0,00	0,00	0,00	0,00	0,00	0,00
	1/0020004/00219	Grundstück Nr. 123/2, KG-Nr. 11023, Sonstige Straßenverl	01.01.1900			0,00	0,00	0,00	0,00	0,00	0,00
	1/0020004/00223	Grundstück Nr. 1260/1, KG-Nr. 11023, Wald Forststraßen,	01.01.1900			2.371,20	0,00	0,00	0,00	0,00	2.371,20
	1/0020004/00228	Grundstück Nr. 1260/28, KG-Nr. 11023, Wald Forststraßen	01.01.1900			23,94	0,00	0,00	0,00	0,00	23,94
	1/0020004/00232	Grundstück Nr. 1260/30, KG-Nr. 11023, Sonstige Straßenv	01.01.1900			0,00	0,00	0,00	0,00	0,00	0,00
	1/0020004/00233	Grundstück Nr. 1260/31, KG-Nr. 11023, Sonstige Straßenv	01.01.1900			0,00	0,00	0,00	0,00	0,00	0,00
	1/0020004/00240	Grundstück Nr. 1260/38, KG-Nr. 11023, Sonstige Straßenv	01.01.1900			0,00	0,00	0,00	0,00	0,00	0,00
	1/0020004/00253	Grundstück Nr. 1297/1, KG-Nr. 11023, Sonstige Straßenv	01.01.1900			0,00	0,00	0,00	0,00	0,00	0,00
	1/0020004/00256	Grundstück Nr. 1333/1, KG-Nr. 11023, Sonstige Straßenv	01.01.1900			0,00	0,00	0,00	0,00	0,00	0,00
	1/0020004/00264	Grundstück Nr. 136/3, KG-Nr. 11023, Sonstige Straßenverl	01.01.1900			0,00	0,00	0,00	0,00	0,00	0,00
	1/0020004/00269	Grundstück Nr. 1374/2, KG-Nr. 11023, Sonstige Straßenv	01.01.1900			0,00	0,00	0,00	0,00	0,00	0,00
	1/0020004/00270	Grundstück Nr. 1374/3, KG-Nr. 11023, Sonstige Straßenv	01.01.1900			0,00	0,00	0,00	0,00	0,00	0,00
	1/0020004/00271	Grundstück Nr. 1374/4, KG-Nr. 11023, Sonstige Straßenv	01.01.1900			0,00	0,00	0,00	0,00	0,00	0,00
	1/0020004/00272	Grundstück Nr. 1374/8, KG-Nr. 11023, Sonstige Straßenv	01.01.1900			0,00	0,00	0,00	0,00	0,00	0,00
	1/0020004/00273	Grundstück Nr. 1376/2, KG-Nr. 11023, Sonstige Straßenv	01.01.1900			0,00	0,00	0,00	0,00	0,00	0,00
	1/0020004/00274	Grundstück Nr. 1376/3, KG-Nr. 11023, Sonstige Straßenv	01.01.1900			0,00	0,00	0,00	0,00	0,00	0,00
	1/0020004/00275	Grundstück Nr. 1377, KG-Nr. 11023, Sonstige Straßenverl	01.01.1900			0,00	0,00	0,00	0,00	0,00	0,00
	1/0020004/00276	Grundstück Nr. 1377, KG-Nr. 11023, Sonstige Verkehrsran	01.01.1900			0,00	0,00	0,00	0,00	0,00	0,00
	1/0020004/00277	Grundstück Nr. 1378, KG-Nr. 11023, Sonstige Straßenverl	01.01.1900			0,00	0,00	0,00	0,00	0,00	0,00
	1/0020004/00278	Grundstück Nr. 1379/5, KG-Nr. 11023, Sonstige Verkehrs	01.01.1900			0,00	0,00	0,00	0,00	0,00	0,00

Ansatz	MVAG	Bezeichnung	Inbetrieb-	RND	ND	Buchwert	Zugänge/	Abgänge/	Wertaufholung+/	Abschreibung	Buchwert
	Konto		nahme			31.12.2020	+ Umbuchungen -	-	Wertminderung-		31.12.2021
1/0020004/00279		Grundstück Nr. 138/41, KG-Nr. 11023, Sonstige Straßenve				0,00	0,00	0,00	0,00	0,00	0,00
1/0020004/00280		Grundstück Nr. 138/53, KG-Nr. 11023, Sonstige Straßenve				0,00	0,00	0,00	0,00	0,00	0,00
1/0020004/00281		Grundstück Nr. 138/54, KG-Nr. 11023, Sonstige Straßenve				0,00	0,00	0,00	0,00	0,00	0,00
1/0020004/00282		Grundstück Nr. 138/58, KG-Nr. 11023, Sonstige Straßenve				0,00	0,00	0,00	0,00	0,00	0,00
1/0020004/00283		Grundstück Nr. 1381/3, KG-Nr. 11023, Sonstige Straßenve				0,00	0,00	0,00	0,00	0,00	0,00
1/0020004/00284		Grundstück Nr. 1384, KG-Nr. 11023, Sonstige Straßenverk				0,00	0,00	0,00	0,00	0,00	0,00
1/0020004/00285		Grundstück Nr. 1388/1, KG-Nr. 11023, Sonstige Straßenve				0,00	0,00	0,00	0,00	0,00	0,00
1/0020004/00286		Grundstück Nr. 1388/2, KG-Nr. 11023, Sonstige Straßenve				0,00	0,00	0,00	0,00	0,00	0,00
1/0020004/00288		Grundstück Nr. 1390, KG-Nr. 11023, Sonstige Straßenverk				0,00	0,00	0,00	0,00	0,00	0,00
1/0020004/00289		Grundstück Nr. 1391, KG-Nr. 11023, Sonstige Straßenverk				0,00	0,00	0,00	0,00	0,00	0,00
1/0020004/00291		Grundstück Nr. 1396/6, KG-Nr. 11023, Sonstige Straßenve				1.947,10	0,00	0,00	0,00	0,00	1.947,10
1/0020004/00292		Grundstück Nr. 1397/2, KG-Nr. 11023, Sonstige Straßenve				0,00	0,00	0,00	0,00	0,00	0,00
1/0020004/00293		Grundstück Nr. 1398/1, KG-Nr. 11023, Sonstige Straßenve				0,00	0,00	0,00	0,00	0,00	0,00
1/0020004/00294		Grundstück Nr. 1398/2, KG-Nr. 11023, Sonstige Straßenve				0,00	0,00	0,00	0,00	0,00	0,00
1/0020004/00295		Grundstück Nr. 1399, KG-Nr. 11023, Sonstige Straßenverk				0,00	0,00	0,00	0,00	0,00	0,00
1/0020004/00298		Grundstück Nr. 1400/2, KG-Nr. 11023, Sonstige Straßenve				0,00	0,00	0,00	0,00	0,00	0,00
1/0020004/00299		Grundstück Nr. 1401/3, KG-Nr. 11023, Sonstige Straßenve				0,00	0,00	0,00	0,00	0,00	0,00
1/0020004/00300		Grundstück Nr. 1403/1, KG-Nr. 11023, Sonstige Straßenve				0,00	0,00	0,00	0,00	0,00	0,00
1/0020004/00301		Grundstück Nr. 1412, KG-Nr. 11023, Sonstige Straßenverk				0,00	0,00	0,00	0,00	0,00	0,00
1/0020004/00302		Grundstück Nr. 1418, KG-Nr. 11023, Sonstige Straßenverk				0,00	0,00	0,00	0,00	0,00	0,00
1/0020004/00303		Grundstück Nr. 1420, KG-Nr. 11023, Sonstige Straßenverk				0,00	0,00	0,00	0,00	0,00	0,00
1/0020004/00304		Grundstück Nr. 1421/3, KG-Nr. 11023, Sonstige Straßenve				0,00	0,00	0,00	0,00	0,00	0,00
1/0020004/00305		Grundstück Nr. 1421/6, KG-Nr. 11023, Sonstige Straßenve				0,00	0,00	0,00	0,00	0,00	0,00
1/0020004/00306		Grundstück Nr. 1422/1, KG-Nr. 11023, Sonstige Straßenve				0,00	0,00	0,00	0,00	0,00	0,00
1/0020004/00307		Grundstück Nr. 1422/2, KG-Nr. 11023, Sonstige Straßenve				0,00	0,00	0,00	0,00	0,00	0,00
1/0020004/00308		Grundstück Nr. 1422/2, KG-Nr. 11023, Sonstige Verkehrs				0,00	0,00	0,00	0,00	0,00	0,00
1/0020004/00309		Grundstück Nr. 1422/3, KG-Nr. 11023, Sonstige Straßenve				0,00	0,00	0,00	0,00	0,00	0,00
1/0020004/00310		Grundstück Nr. 1423, KG-Nr. 11023, Sonstige Straßenverk				0,00	0,00	0,00	0,00	0,00	0,00
1/0020004/00311		Grundstück Nr. 1424/2, KG-Nr. 11023, Sonstige Straßenve				0,00	0,00	0,00	0,00	0,00	0,00
1/0020004/00312		Grundstück Nr. 1424/3, KG-Nr. 11023, Sonstige Straßenve				0,00	0,00	0,00	0,00	0,00	0,00
1/0020004/00316		Grundstück Nr. 1436, KG-Nr. 11023, Sonstige Straßenverk				0,00	0,00	0,00	0,00	0,00	0,00
1/0020004/00317		Grundstück Nr. 1437, KG-Nr. 11023, Sonstige Straßenverk				0,00	0,00	0,00	0,00	0,00	0,00
1/0020004/00318		Grundstück Nr. 1438, KG-Nr. 11023, Sonstige Straßenverk				0,00	0,00	0,00	0,00	0,00	0,00
1/0020004/00319		Grundstück Nr. 1440, KG-Nr. 11023, Sonstige Straßenverk				0,00	0,00	0,00	0,00	0,00	0,00
1/0020004/00320		Grundstück Nr. 1441, KG-Nr. 11023, Sonstige Verkehrsran				0,00	0,00	0,00	0,00	0,00	0,00
1/0020004/00321		Grundstück Nr. 1443, KG-Nr. 11023, Sonstige Straßenverk				0,00	0,00	0,00	0,00	0,00	0,00
1/0020004/00323		Grundstück Nr. 1448, KG-Nr. 11023, Sonstige Straßenverk				0,00	0,00	0,00	0,00	0,00	0,00
1/0020004/00324		Grundstück Nr. 1450, KG-Nr. 11023, Sonstige Straßenverk				0,00	0,00	0,00	0,00	0,00	0,00
1/0020004/00325		Grundstück Nr. 1451, KG-Nr. 11023, Sonstige Straßenverk				0,00	0,00	0,00	0,00	0,00	0,00

Ansatz	MVAG	Bezeichnung	Inbetrieb-	RND	ND	Buchwert	Zugänge/	Abgänge/	Wertaufholung+/	Abschreibung	Buchwert
	Konto		nahme			31.12.2020	+ Umbuchungen -	-	Wertminderung-		31.12.2021
1/0020004/00326		Grundstück Nr. 1451, KG-Nr. 11023, Sonstige Verkehrsran 01.01.1900				0,00	0,00	0,00	0,00	0,00	0,00
1/0020004/00329		Grundstück Nr. 1454, KG-Nr. 11023, Sonstige Straßenverk 01.01.1900				0,00	0,00	0,00	0,00	0,00	0,00
1/0020004/00330		Grundstück Nr. 1466, KG-Nr. 11023, Sonstige Straßenverk 01.01.1900				0,00	0,00	0,00	0,00	0,00	0,00
1/0020004/00331		Grundstück Nr. 1474, KG-Nr. 11023, Sonstige Verkehrsran 01.01.1900				0,00	0,00	0,00	0,00	0,00	0,00
1/0020004/00334		Grundstück Nr. 1489, KG-Nr. 11023, Sonstige Straßenverk 01.01.1900				0,00	0,00	0,00	0,00	0,00	0,00
1/0020004/00335		Grundstück Nr. 1492, KG-Nr. 11023, Sonstige Straßenverk 01.01.1900				0,00	0,00	0,00	0,00	0,00	0,00
1/0020004/00336		Grundstück Nr. 1508, KG-Nr. 11023, Sonstige Straßenverk 01.01.1900				0,00	0,00	0,00	0,00	0,00	0,00
1/0020004/00337		Grundstück Nr. 1535, KG-Nr. 11023, Sonstige Straßenverk 01.01.1900				0,00	0,00	0,00	0,00	0,00	0,00
1/0020004/00339		Grundstück Nr. 1541, KG-Nr. 11023, Sonstige Straßenverk 01.01.1900				0,00	0,00	0,00	0,00	0,00	0,00
1/0020004/00341		Grundstück Nr. 1552, KG-Nr. 11023, Sonstige Straßenverk 01.01.1900				0,00	0,00	0,00	0,00	0,00	0,00
1/0020004/00342		Grundstück Nr. 1556/2, KG-Nr. 11023, Sonstige Straßenve 01.01.1900				0,00	0,00	0,00	0,00	0,00	0,00
1/0020004/00343		Grundstück Nr. 1572, KG-Nr. 11023, Sonstige Straßenverk 01.01.1900				0,00	0,00	0,00	0,00	0,00	0,00
1/0020004/00344		Grundstück Nr. 1573, KG-Nr. 11023, Sonstige Straßenverk 01.01.1900				0,00	0,00	0,00	0,00	0,00	0,00
1/0020004/00345		Grundstück Nr. 1574/1, KG-Nr. 11023, Sonstige Straßenve 01.01.1900				0,00	0,00	0,00	0,00	0,00	0,00
1/0020004/00348		Grundstück Nr. 1590, KG-Nr. 11023, Sonstige Straßenverk 01.01.1900				0,00	0,00	0,00	0,00	0,00	0,00
1/0020004/00349		Grundstück Nr. 1591, KG-Nr. 11023, Sonstige Straßenverk 01.01.1900				0,00	0,00	0,00	0,00	0,00	0,00
1/0020004/00350		Grundstück Nr. 1592, KG-Nr. 11023, Sonstige Straßenverk 01.01.1900				0,00	0,00	0,00	0,00	0,00	0,00
1/0020004/00351		Grundstück Nr. 161/5, KG-Nr. 11023, Sonstige Straßenverk 01.01.1900				0,00	0,00	0,00	0,00	0,00	0,00
1/0020004/00352		Grundstück Nr. 1617, KG-Nr. 11023, Sonstige Straßenverk 01.01.1900				0,00	0,00	0,00	0,00	0,00	0,00
1/0020004/00353		Grundstück Nr. 1620, KG-Nr. 11023, Sonstige Straßenverk 01.01.1900				0,00	0,00	0,00	0,00	0,00	0,00
1/0020004/00354		Grundstück Nr. 1621, KG-Nr. 11023, Sonstige Straßenverk 01.01.1900				0,00	0,00	0,00	0,00	0,00	0,00
1/0020004/00355		Grundstück Nr. 1629, KG-Nr. 11023, Sonstige Straßenverk 01.01.1900				0,00	0,00	0,00	0,00	0,00	0,00
1/0020004/00356		Grundstück Nr. 1630, KG-Nr. 11023, Sonstige Straßenverk 01.01.1900				0,00	0,00	0,00	0,00	0,00	0,00
1/0020004/00360		Grundstück Nr. 166/4, KG-Nr. 11023, Sonstige Straßenverl 01.01.1900				72.317,09	0,00	0,00	0,00	0,00	72.317,09
1/0020004/00361		Grundstück Nr. 166/6, KG-Nr. 11023, Sonstige Straßenverl 01.01.1900				0,00	0,00	0,00	0,00	0,00	0,00
1/0020004/00363		Grundstück Nr. 172/4, KG-Nr. 11023, Sonstige Straßenverl 01.01.1900				41.081,15	0,00	0,00	0,00	0,00	41.081,15
1/0020004/00366		Grundstück Nr. 172/6, KG-Nr. 11023, Sonstige Straßenverl 01.01.1900				0,00	0,00	0,00	0,00	0,00	0,00
1/0020004/00367		Grundstück Nr. 173/10, KG-Nr. 11023, Sonstige Straßenve 01.01.1900				0,00	0,00	0,00	0,00	0,00	0,00
1/0020004/00368		Grundstück Nr. 173/9, KG-Nr. 11023, Sonstige Straßenverl 01.01.1900				0,00	0,00	0,00	0,00	0,00	0,00
1/0020004/00369		Grundstück Nr. 174/10, KG-Nr. 11023, Sonstige Straßenve 01.01.1900				0,00	0,00	0,00	0,00	0,00	0,00
1/0020004/00373		Grundstück Nr. 180/9, KG-Nr. 11023, Sonstige Straßenverl 01.01.1900				0,00	0,00	0,00	0,00	0,00	0,00
1/0020004/00374		Grundstück Nr. 19/5, KG-Nr. 11023, Sonstige Straßenverke 01.01.1900				0,00	0,00	0,00	0,00	0,00	0,00
1/0020004/00375		Grundstück Nr. 192/2, KG-Nr. 11023, Sonstige Straßenverl 01.01.1900				0,00	0,00	0,00	0,00	0,00	0,00
1/0020004/00376		Grundstück Nr. 2/1, KG-Nr. 11023, Sonstige Verkehrsrandf 01.01.1900				0,00	0,00	0,00	0,00	0,00	0,00
1/0020004/00378		Grundstück Nr. 2/7, KG-Nr. 11023, Sonstige Straßenverke 01.01.1900				0,00	0,00	0,00	0,00	0,00	0,00
1/0020004/00379		Grundstück Nr. 222/3, KG-Nr. 11023, Sonstige Straßenverl 01.01.1900				0,00	0,00	0,00	0,00	0,00	0,00
1/0020004/00380		Grundstück Nr. 230/1, KG-Nr. 11023, Sonstige Straßenverl 01.01.1900				0,00	0,00	0,00	0,00	0,00	0,00
1/0020004/00381		Grundstück Nr. 263/3, KG-Nr. 11023, Sonstige Straßenverl 01.01.1900				0,00	0,00	0,00	0,00	0,00	0,00
1/0020004/00382		Grundstück Nr. 265/5, KG-Nr. 11023, Sonstige Straßenverl 01.01.1900				0,00	0,00	0,00	0,00	0,00	0,00

Ansatz	MVAG	Bezeichnung	Inbetrieb-	RND	ND	Buchwert	Zugänge/	Abgänge/	Wertaufholung+/	Abschreibung	Buchwert
	Konto		nahme			31.12.2020	+ Umbuchungen	-	Wertminderung-		31.12.2021
1/0020004/00383		Grundstück Nr. 286/21, KG-Nr. 11023, Sonstige Straßenv				0,00	0,00	0,00	0,00	0,00	0,00
1/0020004/00384		Grundstück Nr. 286/22, KG-Nr. 11023, Sonstige Straßenv				0,00	0,00	0,00	0,00	0,00	0,00
1/0020004/00386		Grundstück Nr. 286/31, KG-Nr. 11023, Sonstige Straßenv				0,00	0,00	0,00	0,00	0,00	0,00
1/0020004/00389		Grundstück Nr. 306/3, KG-Nr. 11023, Sonstige Straßenver				0,00	0,00	0,00	0,00	0,00	0,00
1/0020004/00391		Grundstück Nr. 34/11, KG-Nr. 11023, Sonstige Straßenver				0,00	0,00	0,00	0,00	0,00	0,00
1/0020004/00395		Grundstück Nr. 374/4, KG-Nr. 11023, Sonstige Straßenver				0,00	0,00	0,00	0,00	0,00	0,00
1/0020004/00396		Grundstück Nr. 427/4, KG-Nr. 11023, Sonstige Straßenver				0,00	0,00	0,00	0,00	0,00	0,00
1/0020004/00397		Grundstück Nr. 43/3, KG-Nr. 11023, Sonstige Straßenver				0,00	0,00	0,00	0,00	0,00	0,00
1/0020004/00398		Grundstück Nr. 446/4, KG-Nr. 11023, Sonstige Straßenver				0,00	0,00	0,00	0,00	0,00	0,00
1/0020004/00399		Grundstück Nr. 51/2, KG-Nr. 11023, Sonstige Straßenver				0,00	0,00	0,00	0,00	0,00	0,00
1/0020004/00400		Grundstück Nr. 51/3, KG-Nr. 11023, Sonstige Straßenver				8.391,74	0,00	0,00	0,00	0,00	8.391,74
1/0020004/00401		Grundstück Nr. 55/1, KG-Nr. 11023, Sonstige Straßenver				0,00	0,00	0,00	0,00	0,00	0,00
1/0020004/00403		Grundstück Nr. 6/2, KG-Nr. 11023, Sonstige Straßenver				0,00	0,00	0,00	0,00	0,00	0,00
1/0020004/00406		Grundstück Nr. 66/1, KG-Nr. 11023, Sonstige Straßenver				0,00	0,00	0,00	0,00	0,00	0,00
1/0020004/00408		Grundstück Nr. 7/1, KG-Nr. 11023, Sonstige Straßenver				0,00	0,00	0,00	0,00	0,00	0,00
1/0020004/00409		Grundstück Nr. 7/13, KG-Nr. 11023, Sonstige Straßenver				0,00	0,00	0,00	0,00	0,00	0,00
1/0020004/00412		Grundstück Nr. 766/2, KG-Nr. 11023, Sonstige Straßenver				0,00	0,00	0,00	0,00	0,00	0,00
1/0020004/00413		Grundstück Nr. 766/3, KG-Nr. 11023, Sonstige Straßenver				0,00	0,00	0,00	0,00	0,00	0,00
1/0020004/00415		Grundstück Nr. 778/74, KG-Nr. 11023, Sonstige Straßenv				0,00	0,00	0,00	0,00	0,00	0,00
1/0020004/00416		Grundstück Nr. 778/75, KG-Nr. 11023, Sonstige Straßenv				0,00	0,00	0,00	0,00	0,00	0,00
1/0020004/00417		Grundstück Nr. 778/76, KG-Nr. 11023, Sonstige Straßenv				0,00	0,00	0,00	0,00	0,00	0,00
1/0020004/00418		Grundstück Nr. 779/7, KG-Nr. 11023, Sonstige Straßenver				0,00	0,00	0,00	0,00	0,00	0,00
1/0020004/00420		Grundstück Nr. 784, KG-Nr. 11023, Sonstige Straßenver				0,00	0,00	0,00	0,00	0,00	0,00
1/0020004/00428		Grundstück Nr. 794/12, KG-Nr. 11023, Sonstige Straßenv				0,00	0,00	0,00	0,00	0,00	0,00
1/0020004/00429		Grundstück Nr. 806/2, KG-Nr. 11023, Sonstige Straßenver				0,00	0,00	0,00	0,00	0,00	0,00
1/0020004/00430		Grundstück Nr. 806/25, KG-Nr. 11023, Sonstige Straßenv				0,00	0,00	0,00	0,00	0,00	0,00
1/0020004/00431		Grundstück Nr. 806/34, KG-Nr. 11023, Sonstige Straßenv				0,00	0,00	0,00	0,00	0,00	0,00
1/0020004/00432		Grundstück Nr. 814, KG-Nr. 11023, Sonstige Straßenver				15.905,92	0,00	0,00	0,00	0,00	15.905,92
1/0020004/00434		Grundstück Nr. 817/77, KG-Nr. 11023, Sonstige Straßenv				0,00	0,00	0,00	0,00	0,00	0,00
1/0020004/00435		Grundstück Nr. 817/78, KG-Nr. 11023, Sonstige Straßenv				0,00	0,00	0,00	0,00	0,00	0,00
1/0020004/00436		Grundstück Nr. 817/79, KG-Nr. 11023, Sonstige Straßenv				0,00	0,00	0,00	0,00	0,00	0,00
1/0020004/00437		Grundstück Nr. 817/82, KG-Nr. 11023, Sonstige Straßenv				0,00	0,00	0,00	0,00	0,00	0,00
1/0020004/00438		Grundstück Nr. 818/18, KG-Nr. 11023, Sonstige Straßenv				0,00	0,00	0,00	0,00	0,00	0,00
1/0020004/00439		Grundstück Nr. 822/113, KG-Nr. 11023, Sonstige Straßenv				0,00	0,00	0,00	0,00	0,00	0,00
1/0020004/00440		Grundstück Nr. 822/155, KG-Nr. 11023, Sonstige Straßenv				0,00	0,00	0,00	0,00	0,00	0,00
1/0020004/00441		Grundstück Nr. 822/159, KG-Nr. 11023, Sonstige Straßenv				0,00	0,00	0,00	0,00	0,00	0,00
1/0020004/00442		Grundstück Nr. 822/183, KG-Nr. 11023, Sonstige Straßenv				0,00	0,00	0,00	0,00	0,00	0,00
1/0020004/00443		Grundstück Nr. 822/193, KG-Nr. 11023, Sonstige Straßenv				0,00	0,00	0,00	0,00	0,00	0,00
1/0020004/00444		Grundstück Nr. 824/3, KG-Nr. 11023, Sonstige Straßenver				3.428,00	0,00	0,00	0,00	0,00	3.428,00

Ansatz	MVAG	Bezeichnung	Inbetrieb-	RND	ND	Buchwert	Zugänge/	Abgänge/	Wertaufholung+/	Abschreibung	Buchwert
	Konto		nahme			31.12.2020	+ Umbuchungen -	-	Wertminderung-		31.12.2021
1/0020004/00445		Grundstück Nr. 824/4, KG-Nr. 11023, Sonstige Straßenverke	01.01.1900			0,00	0,00	0,00	0,00	0,00	0,00
1/0020004/00448		Grundstück Nr. 828/1, KG-Nr. 11023, Sonstige Straßenverke	01.01.1900			22.871,62	0,00	0,00	0,00	0,00	22.871,62
1/0020004/00453		Grundstück Nr. 862, KG-Nr. 11023, Sonstige Straßenverke	01.01.1900			603,33	0,00	0,00	0,00	0,00	603,33
1/0020004/00457		Grundstück Nr. 880, KG-Nr. 11023, Sonstige Straßenverke	01.01.1900			356,51	0,00	0,00	0,00	0,00	356,51
1/0020004/00459		Grundstück Nr. 881, KG-Nr. 11023, Sonstige Straßenverke	01.01.1900			1.316,35	0,00	0,00	0,00	0,00	1.316,35
1/0020004/00461		Grundstück Nr. 9/17, KG-Nr. 11023, Sonstige Straßenverke	01.01.1900			0,00	0,00	0,00	0,00	0,00	0,00
1/0020004/00464		Grundstück Nr. 9/4, KG-Nr. 11023, Sonstige Straßenverke	01.01.1900			0,00	0,00	0,00	0,00	0,00	0,00
1/0020004/00465		Grundstück Nr. 90/10, KG-Nr. 11023, Sonstige Straßenverke	01.01.1900			0,00	0,00	0,00	0,00	0,00	0,00
1/0020004/00466		Grundstück Nr. 90/11, KG-Nr. 11023, Sonstige Straßenverke	01.01.1900			0,00	0,00	0,00	0,00	0,00	0,00
1/0020004/00467		Grundstück Nr. 90/9, KG-Nr. 11023, Sonstige Straßenverke	01.01.1900			0,00	0,00	0,00	0,00	0,00	0,00
1/0020004/00468		Grundstück Nr. 919/12, KG-Nr. 11023, Sonstige Straßenverke	01.01.1900			0,00	0,00	0,00	0,00	0,00	0,00
1/0020004/00469		Grundstück Nr. 919/2, KG-Nr. 11023, Sonstige Straßenverke	01.01.1900			8.940,22	0,00	0,00	0,00	0,00	8.940,22
1/0020004/00471		Grundstück Nr. 920/2, KG-Nr. 11023, Sonstige Straßenverke	01.01.1900			0,00	0,00	0,00	0,00	0,00	0,00
1/0020004/00473		Grundstück Nr. 949/2, KG-Nr. 11023, Sonstige Straßenverke	01.01.1900			274,24	0,00	0,00	0,00	0,00	274,24
1/0020004/00475		Grundstück Nr. 950/2, KG-Nr. 11023, Sonstige Straßenverke	01.01.1900			356,51	0,00	0,00	0,00	0,00	356,51
1/0020004/00480		Grundstück Nr. 97/5, KG-Nr. 11023, Sonstige Straßenverke	01.01.1900			0,00	0,00	0,00	0,00	0,00	0,00
1/0020004/00481		Grundstück Nr. 970/19, KG-Nr. 11023, Sonstige Straßenverke	01.01.1900			0,00	0,00	0,00	0,00	0,00	0,00
1/0020004/00482		Grundstück Nr. 970/28, KG-Nr. 11023, Sonstige Straßenverke	01.01.1900			0,00	0,00	0,00	0,00	0,00	0,00
1/0020004/00483		Grundstück Nr. 976/22, KG-Nr. 11023, Sonstige Straßenverke	01.01.1900			0,00	0,00	0,00	0,00	0,00	0,00
1/0020004/00484		Grundstück Nr. 985/29, KG-Nr. 11023, Sonstige Straßenverke	01.01.1900			0,00	0,00	0,00	0,00	0,00	0,00
1/0020004/00485		Grundstück Nr. 985/30, KG-Nr. 11023, Sonstige Straßenverke	01.01.1900			493,63	0,00	0,00	0,00	0,00	493,63
1/0020004/00486		Grundstück Nr. 988/5, KG-Nr. 11023, Sonstige Straßenverke	01.01.1900			0,00	0,00	0,00	0,00	0,00	0,00
1/0020004/00487		Grundstück Nr. 1006/1, KG-Nr. 11027, Sonstige Straßenverke	01.01.1900			0,00	0,00	0,00	0,00	0,00	0,00
1/0020004/00488		Grundstück Nr. 1006/2, KG-Nr. 11027, Sonstige Straßenverke	01.01.1900			0,00	0,00	0,00	0,00	0,00	0,00
1/0020004/00490		Grundstück Nr. 1006/3, KG-Nr. 11027, Sonstige Straßenverke	01.01.1900			0,00	0,00	0,00	0,00	0,00	0,00
1/0020004/00491		Grundstück Nr. 1006/4, KG-Nr. 11027, Sonstige Straßenverke	01.01.1900			0,00	0,00	0,00	0,00	0,00	0,00
1/0020004/00492		Grundstück Nr. 1007/1, KG-Nr. 11027, Sonstige Straßenverke	01.01.1900			0,00	0,00	0,00	0,00	0,00	0,00
1/0020004/00495		Grundstück Nr. 1008/3, KG-Nr. 11027, Sonstige Straßenverke	01.01.1900			0,00	0,00	0,00	0,00	0,00	0,00
1/0020004/00498		Grundstück Nr. 1008/5, KG-Nr. 11027, Sonstige Straßenverke	01.01.1900			0,00	0,00	0,00	0,00	0,00	0,00
1/0020004/00500		Grundstück Nr. 1009, KG-Nr. 11027, Sonstige Straßenverke	01.01.1900			0,00	0,00	0,00	0,00	0,00	0,00
1/0020004/00504		Grundstück Nr. 1013/1, KG-Nr. 11027, Sonstige Straßenverke	01.01.1900			0,00	0,00	0,00	0,00	0,00	0,00
1/0020004/00506		Grundstück Nr. 1013/3, KG-Nr. 11027, Sonstige Straßenverke	01.01.1900			0,00	0,00	0,00	0,00	0,00	0,00
1/0020004/00508		Grundstück Nr. 1013/4, KG-Nr. 11027, Sonstige Straßenverke	01.01.1900			0,00	0,00	0,00	0,00	0,00	0,00
1/0020004/00511		Grundstück Nr. 1013/6, KG-Nr. 11027, Sonstige Straßenverke	01.01.1900			0,00	0,00	0,00	0,00	0,00	0,00
1/0020004/00513		Grundstück Nr. 1014/1, KG-Nr. 11027, Sonstige Straßenverke	01.01.1900			0,00	0,00	0,00	0,00	0,00	0,00
1/0020004/00514		Grundstück Nr. 1014/2, KG-Nr. 11027, Sonstige Straßenverke	01.01.1900			0,00	0,00	0,00	0,00	0,00	0,00
1/0020004/00516		Grundstück Nr. 1014/3, KG-Nr. 11027, Sonstige Straßenverke	01.01.1900			0,00	0,00	0,00	0,00	0,00	0,00
1/0020004/00518		Grundstück Nr. 1015/2, KG-Nr. 11027, Sonstige Straßenverke	01.01.1900			0,00	0,00	0,00	0,00	0,00	0,00
1/0020004/00520		Grundstück Nr. 1016/2, KG-Nr. 11027, Sonstige Straßenverke	01.01.1900			0,00	0,00	0,00	0,00	0,00	0,00

Ansatz	MVAG	Bezeichnung	Inbetrieb-	RND	ND	Buchwert	Zugänge/	Abgänge/	Wertaufholung+/	Abschreibung	Buchwert
	Konto		nahme			31.12.2020	+ Umbuchungen -	-	Wertminderung-		31.12.2021
1/0020004/00522		Grundstück Nr. 1017/10, KG-Nr. 11027, Sonstige Straßenv				0,00	0,00	0,00	0,00	0,00	0,00
1/0020004/00523		Grundstück Nr. 1017/10, KG-Nr. 11027, Sonstige Verkehrs				0,00	0,00	0,00	0,00	0,00	0,00
1/0020004/00524		Grundstück Nr. 1017/11, KG-Nr. 11027, Sonstige Straßenv				0,00	0,00	0,00	0,00	0,00	0,00
1/0020004/00525		Grundstück Nr. 1017/2, KG-Nr. 11027, Sonstige Straßenv				0,00	0,00	0,00	0,00	0,00	0,00
1/0020004/00526		Grundstück Nr. 1017/2, KG-Nr. 11027, Sonstige Verkehrs				0,00	0,00	0,00	0,00	0,00	0,00
1/0020004/00527		Grundstück Nr. 1017/9, KG-Nr. 11027, Sonstige Straßenv				0,00	0,00	0,00	0,00	0,00	0,00
1/0020004/00528		Grundstück Nr. 1019, KG-Nr. 11027, Sonstige Straßenverk				0,00	0,00	0,00	0,00	0,00	0,00
1/0020004/00531		Grundstück Nr. 1074, KG-Nr. 11027, Sonstige Straßenverk				0,00	0,00	0,00	0,00	0,00	0,00
1/0020004/00533		Grundstück Nr. 1092, KG-Nr. 11027, Sonstige Straßenverk				0,00	0,00	0,00	0,00	0,00	0,00
1/0020004/00534		Grundstück Nr. 1092, KG-Nr. 11027, Sonstige Verkehrsran				0,00	0,00	0,00	0,00	0,00	0,00
1/0020004/00537		Grundstück Nr. 1102, KG-Nr. 11027, Sonstige Straßenverk				0,00	0,00	0,00	0,00	0,00	0,00
1/0020004/00540		Grundstück Nr. 1105, KG-Nr. 11027, Sonstige Straßenverk				0,00	0,00	0,00	0,00	0,00	0,00
1/0020004/00541		Grundstück Nr. 1113, KG-Nr. 11027, Sonstige Straßenverk				0,00	0,00	0,00	0,00	0,00	0,00
1/0020004/00542		Grundstück Nr. 1114, KG-Nr. 11027, Sonstige Straßenverk				0,00	0,00	0,00	0,00	0,00	0,00
1/0020004/00543		Grundstück Nr. 1137, KG-Nr. 11027, Sonstige Straßenverk				0,00	0,00	0,00	0,00	0,00	0,00
1/0020004/00545		Grundstück Nr. 1140, KG-Nr. 11027, Sonstige Straßenverk				0,00	0,00	0,00	0,00	0,00	0,00
1/0020004/00549		Grundstück Nr. 19, KG-Nr. 11027, Sonstige Straßenverkeh				297,66	0,00	0,00	0,00	0,00	297,66
1/0020004/00552		Grundstück Nr. 295/9, KG-Nr. 11027, Sonstige Straßenverk				0,00	0,00	0,00	0,00	0,00	0,00
1/0020004/00553		Grundstück Nr. 296/1, KG-Nr. 11027, Sonstige Straßenverk				0,00	0,00	0,00	0,00	0,00	0,00
1/0020004/00554		Grundstück Nr. 296/2, KG-Nr. 11027, Sonstige Straßenverk				0,00	0,00	0,00	0,00	0,00	0,00
1/0020004/00555		Grundstück Nr. 296/3, KG-Nr. 11027, Sonstige Straßenverk				6.386,16	0,00	0,00	0,00	0,00	6.386,16
1/0020004/00557		Grundstück Nr. 296/4, KG-Nr. 11027, Sonstige Straßenverk				0,00	0,00	0,00	0,00	0,00	0,00
1/0020004/00558		Grundstück Nr. 300/1, KG-Nr. 11027, Sonstige Straßenverk				0,00	0,00	0,00	0,00	0,00	0,00
1/0020004/00561		Grundstück Nr. 321/11, KG-Nr. 11027, Sonstige Straßenv				0,00	0,00	0,00	0,00	0,00	0,00
1/0020004/00562		Grundstück Nr. 34/17, KG-Nr. 11027, Sonstige Straßenverk				0,00	0,00	0,00	0,00	0,00	0,00
1/0020004/00563		Grundstück Nr. 344/3, KG-Nr. 11027, Sonstige Parkplätze,				45.514,92	0,00	0,00	0,00	0,00	45.514,92
1/0020004/00565		Grundstück Nr. 344/4, KG-Nr. 11027, Sonstige Straßenverk				0,00	0,00	0,00	0,00	0,00	0,00
1/0020004/00566		Grundstück Nr. 344/4, KG-Nr. 11027, Sonstige Verkehrsra				0,00	0,00	0,00	0,00	0,00	0,00
1/0020004/00572		Grundstück Nr. 393/2, KG-Nr. 11027, Sonstige Straßenverk				0,00	0,00	0,00	0,00	0,00	0,00
1/0020004/00576		Grundstück Nr. 402/2, KG-Nr. 11027, Sonstige Straßenverk				15.315,96	0,00	0,00	0,00	0,00	15.315,96
1/0020004/00577		Grundstück Nr. 402/5, KG-Nr. 11027, Sonstige Verkehrsra				0,00	0,00	0,00	0,00	0,00	0,00
1/0020004/00580		Grundstück Nr. 402/6, KG-Nr. 11027, Sonstige Straßenverk				41.915,94	0,00	0,00	0,00	0,00	41.915,94
1/0020004/00581		Grundstück Nr. 402/8, KG-Nr. 11027, Sonstige Straßenverk				7.143,84	0,00	0,00	0,00	0,00	7.143,84
1/0020004/00583		Grundstück Nr. 406/3, KG-Nr. 11027, Sonstige Straßenverk				0,00	0,00	0,00	0,00	0,00	0,00
1/0020004/00584		Grundstück Nr. 406/3, KG-Nr. 11027, Sonstige Verkehrsra				0,00	0,00	0,00	0,00	0,00	0,00
1/0020004/00587		Grundstück Nr. 426/12, KG-Nr. 11027, Sonstige Straßenv				6.277,92	0,00	0,00	0,00	0,00	6.277,92
1/0020004/00588		Grundstück Nr. 426/2, KG-Nr. 11027, Sonstige, Waldstraße				3.842,52	0,00	0,00	0,00	0,00	3.842,52
1/0020004/00590		Grundstück Nr. 426/6, KG-Nr. 11027, Sonstige, Kellergasse				0,00	0,00	0,00	0,00	0,00	0,00
1/0020004/00594		Grundstück Nr. 426/9, KG-Nr. 11027, Sonstige Straßenverk				3.842,52	0,00	0,00	0,00	0,00	3.842,52

Ansatz	MVAG	Bezeichnung	Inbetrieb-	RND	ND	Buchwert	Zugänge/	Abgänge/	Wertaufholung+/	Abschreibung	Buchwert
	Konto		nahme			31.12.2020	+ Umbuchungen -	-	Wertminderung-		31.12.2021
1/0020004/00598		Grundstück Nr. 427/10, KG-Nr. 11027, Sonstige Straßenve				5.033,16	0,00	0,00	0,00	0,00	5.033,16
1/0020004/00602		Grundstück Nr. 427/2, KG-Nr. 11027, Sonstige Straßenverl				1.704,78	0,00	0,00	0,00	0,00	1.704,78
1/0020004/00610		Grundstück Nr. 427/8, KG-Nr. 11027, Sonstige Straßenverl				9.741,60	0,00	0,00	0,00	0,00	9.741,60
1/0020004/00616		Grundstück Nr. 446/4, KG-Nr. 11027, Sonstige Straßenverl				2.787,18	0,00	0,00	0,00	0,00	2.787,18
1/0020004/00620		Grundstück Nr. 447/2, KG-Nr. 11027, Sonstige Straßenverl				7.820,34	0,00	0,00	0,00	0,00	7.820,34
1/0020004/00622		Grundstück Nr. 447/3, KG-Nr. 11027, Sonstige Straßenverl				11.554,62	0,00	0,00	0,00	0,00	11.554,62
1/0020004/00627		Grundstück Nr. 481/1, KG-Nr. 11027, Sonstige Straßenverl				13.015,86	0,00	0,00	0,00	0,00	13.015,86
1/0020004/00638		Grundstück Nr. 482/6, KG-Nr. 11027, Sonstige Straßenverl				2.543,64	0,00	0,00	0,00	0,00	2.543,64
1/0020004/00649		Grundstück Nr. 566/1, KG-Nr. 11027, Sonstige Straßenverl				0,00	0,00	0,00	0,00	0,00	0,00
1/0020004/00652		Grundstück Nr. 589/10, KG-Nr. 11027, Sonstige Straßenve				0,00	0,00	0,00	0,00	0,00	0,00
1/0020004/00653		Grundstück Nr. 589/6, KG-Nr. 11027, Sonstige Straßenverl				0,00	0,00	0,00	0,00	0,00	0,00
1/0020004/00656		Grundstück Nr. 611/10, KG-Nr. 11027, Sonstige, Sankt-Vei				0,00	0,00	0,00	0,00	0,00	0,00
1/0020004/00657		Grundstück Nr. 611/11, KG-Nr. 11027, Sonstige Straßenve				0,00	0,00	0,00	0,00	0,00	0,00
1/0020004/00658		Grundstück Nr. 611/12, KG-Nr. 11027, Sonstige Straßenve				0,00	0,00	0,00	0,00	0,00	0,00
1/0020004/00659		Grundstück Nr. 611/13, KG-Nr. 11027, Sonstige Straßenve				0,00	0,00	0,00	0,00	0,00	0,00
1/0020004/00660		Grundstück Nr. 623/15, KG-Nr. 11027, Sonstige Straßenve				0,00	0,00	0,00	0,00	0,00	0,00
1/0020004/00661		Grundstück Nr. 623/5, KG-Nr. 11027, Sonstige Straßenverl				0,00	0,00	0,00	0,00	0,00	0,00
1/0020004/00663		Grundstück Nr. 656/1, KG-Nr. 11027, Sonstige Straßenverl				0,00	0,00	0,00	0,00	0,00	0,00
1/0020004/00668		Grundstück Nr. 722/7, KG-Nr. 11027, Sonstige Straßenverl				0,00	0,00	0,00	0,00	0,00	0,00
1/0020004/00669		Grundstück Nr. 725/2, KG-Nr. 11027, Sonstige Straßenverl				0,00	0,00	0,00	0,00	0,00	0,00
1/0020004/00672		Grundstück Nr. 769/1, KG-Nr. 11027, Sonstige Straßenverl				40.102,92	0,00	0,00	0,00	0,00	40.102,92
1/0020004/00675		Grundstück Nr. 769/3, KG-Nr. 11027, Sonstige Straßenverl				0,00	0,00	0,00	0,00	0,00	0,00
1/0020004/00676		Grundstück Nr. 769/3, KG-Nr. 11027, Sonstige Verkehrsra				0,00	0,00	0,00	0,00	0,00	0,00
1/0020004/00677		Grundstück Nr. 769/4, KG-Nr. 11027, Sonstige Straßenverl				0,00	0,00	0,00	0,00	0,00	0,00
1/0020004/00679		Grundstück Nr. 826/2, KG-Nr. 11027, Sonstige Straßenverl				0,00	0,00	0,00	0,00	0,00	0,00
1/0020004/00680		Grundstück Nr. 830/3, KG-Nr. 11027, Sonstige Straßenverl				0,00	0,00	0,00	0,00	0,00	0,00
1/0020004/00681		Grundstück Nr. 831/2, KG-Nr. 11027, Sonstige Straßenverl				0,00	0,00	0,00	0,00	0,00	0,00
1/0020004/00682		Grundstück Nr. 842/2, KG-Nr. 11027, Sonstige Straßenverl				0,00	0,00	0,00	0,00	0,00	0,00
1/0020004/00683		Grundstück Nr. 86/31, KG-Nr. 11027, Sonstige Straßenverl				0,00	0,00	0,00	0,00	0,00	0,00
1/0020004/00684		Grundstück Nr. 86/9, KG-Nr. 11027, Sonstige Straßenverke				0,00	0,00	0,00	0,00	0,00	0,00
1/0030001/00100		Grundstück Nr. .156, KG-Nr. 11023, Gärten, Amtsgasse 5a				7.130,24	0,00	0,00	0,00	0,00	7.130,24
1/0030001/00103		Grundstück Nr. .369, KG-Nr. 11023, Gärten, Bundesstraße				23.804,03	0,00	0,00	0,00	0,00	23.804,03
1/0030001/00108		Grundstück Nr. .45/2, KG-Nr. 11023, Gärten, Josef-Dabsch				6.581,76	0,00	0,00	0,00	0,00	6.581,76
1/0030001/00116		Grundstück Nr. .53, KG-Nr. 11023, Gärten, Hauptstraße 3				24.352,51	0,00	0,00	0,00	0,00	24.352,51
1/0030001/00119		Grundstück Nr. .64/2, KG-Nr. 11023, Gärten Gärten, Fläch				109,70	0,00	0,00	0,00	0,00	109,70
1/0030001/00120		Grundstück Nr. .64/3, KG-Nr. 11023, Gärten Gärten, Fläch				1.316,35	0,00	0,00	0,00	0,00	1.316,35
1/0030001/00122		Grundstück Nr. .86/2, KG-Nr. 11023, Gärten Gärten, Fläch				12.176,26	0,00	0,00	0,00	0,00	12.176,26
1/0030001/00123		Grundstück Nr. 1009/5, KG-Nr. 11023, Gärten Gärten, Fläc				0,00	0,00	0,00	0,00	0,00	0,00
1/0030001/00126		Grundstück Nr. 1033/3, KG-Nr. 11023, landwirtschaftlich ge				4.222,56	0,00	0,00	0,00	0,00	4.222,56

Ansatz	MVAG Konto	Bezeichnung	Inbetrieb- nahme	RND	ND	Buchwert 31.12.2020	Zugänge/ + Umbuchungen	Abgänge/ -	Wertaufholung/ Wertminderung-	Abschreibung	Buchwert 31.12.2021
1/0030001/00127		Grundstück Nr. 1033/3, KG-Nr. 11023, landwirtschaftlich ge	01.01.1900			1.044,24	0,00	0,00	0,00	0,00	1.044,24
1/0030001/00134		Grundstück Nr. 1053/1, KG-Nr. 11023, Gärten Gärten, Fläc	01.01.1900			111.999,62	0,00	0,00	0,00	0,00	111.999,62
1/0030001/00138		Grundstück Nr. 1062/10, KG-Nr. 11023, Gärten Gärten, Flä	01.01.1900			4.716,93	0,00	0,00	0,00	0,00	4.716,93
1/0030001/00141		Grundstück Nr. 1062/13, KG-Nr. 11023, Gärten Gärten, Flä	01.01.1900			42.123,26	0,00	0,00	0,00	0,00	42.123,26
1/0030001/00142		Grundstück Nr. 1062/14, KG-Nr. 11023, Gärten Gärten, Flä	01.01.1900			0,00	0,00	0,00	0,00	0,00	0,00
1/0030001/00144		Grundstück Nr. 1062/16, KG-Nr. 11023, Gärten Gärten, Flä	01.01.1900			2.413,31	0,00	0,00	0,00	0,00	2.413,31
1/0030001/00145		Grundstück Nr. 1062/18, KG-Nr. 11023, Gärten Gärten, Flä	01.01.1900			4.826,62	0,00	0,00	0,00	0,00	4.826,62
1/0030001/00146		Grundstück Nr. 1062/2, KG-Nr. 11023, Gärten Gärten, Fläc	01.01.1900			13.821,70	0,00	0,00	0,00	0,00	13.821,70
1/0030001/00147		Grundstück Nr. 1062/3, KG-Nr. 11023, Gärten Gärten, Fläc	01.01.1900			4.168,45	0,00	0,00	0,00	0,00	4.168,45
1/0030001/00150		Grundstück Nr. 1069/9, KG-Nr. 11023, Gärten Gärten, Fläc	01.01.1900			0,00	0,00	0,00	0,00	0,00	0,00
1/0030001/00153		Grundstück Nr. 1075/3, KG-Nr. 11023, Gärten Gärten, Fläc	01.01.1900			44.865,66	0,00	0,00	0,00	0,00	44.865,66
1/0030001/00158		Grundstück Nr. 1118/3, KG-Nr. 11023, landwirtschaftlich ge	01.01.1900			490,20	0,00	0,00	0,00	0,00	490,20
1/0030001/00180		Grundstück Nr. 1132/11, KG-Nr. 11023, Gärten Gärten, Flä	01.01.1900			78.981,12	0,00	0,00	0,00	0,00	78.981,12
1/0030001/00204		Grundstück Nr. 1182/1, KG-Nr. 11023, landwirtschaftlich ge	01.01.1900			1.103,52	0,00	0,00	0,00	0,00	1.103,52
1/0030001/00205		Grundstück Nr. 1182/1, KG-Nr. 11023, Weingärten Weingä	01.01.1900			10.579,20	0,00	0,00	0,00	0,00	10.579,20
1/0030001/00208		Grundstück Nr. 1182/8, KG-Nr. 11023, Gärten Gärten, Fläc	01.01.1900			131.744,90	0,00	0,00	0,00	0,00	131.744,90
1/0030001/00226		Grundstück Nr. 1260/27, KG-Nr. 11023, Gärten Gärten, Flä	01.01.1900			18.428,93	0,00	0,00	0,00	0,00	18.428,93
1/0030001/00230		Grundstück Nr. 1260/29, KG-Nr. 11023, Gärten Gärten, Flä	01.01.1900			329,09	0,00	0,00	0,00	0,00	329,09
1/0030001/00236		Grundstück Nr. 1260/33, KG-Nr. 11023, Gärten Gärten, Flä	01.01.1900			0,00	0,00	0,00	0,00	0,00	0,00
1/0030001/00238		Grundstück Nr. 1260/36, KG-Nr. 11023, Gärten Gärten, Flä	01.01.1900			0,00	0,00	0,00	0,00	0,00	0,00
1/0030001/00239		Grundstück Nr. 1260/37, KG-Nr. 11023, Gärten Gärten, Flä	01.01.1900			8.446,59	0,00	0,00	0,00	0,00	8.446,59
1/0030001/00241		Grundstück Nr. 1260/6, KG-Nr. 11023, Gärten Gärten, Fläc	01.01.1900			0,00	0,00	0,00	0,00	0,00	0,00
1/0030001/00249		Grundstück Nr. 1288/2, KG-Nr. 11023, Gärten, Schloßgass	01.01.1900			66.146,69	0,00	0,00	0,00	0,00	66.146,69
1/0030001/00251		Grundstück Nr. 1288/4, KG-Nr. 11023, Gärten Gärten, Fläc	01.01.1900			247.474,18	0,00	0,00	0,00	0,00	247.474,18
1/0030001/00254		Grundstück Nr. 1306/2, KG-Nr. 11023, Gärten, Franz-Weyr	01.01.1900			8.336,90	0,00	0,00	0,00	0,00	8.336,90
1/0030001/00258		Grundstück Nr. 1334/1, KG-Nr. 11023, Gärten, Hauptstraße	01.01.1900			133.719,42	0,00	0,00	0,00	0,00	133.719,42
1/0030001/00262		Grundstück Nr. 1345/1, KG-Nr. 11023, Gärten, Hauptstraße	01.01.1900			243.305,73	0,00	0,00	0,00	0,00	243.305,73
1/0030001/00263		Grundstück Nr. 1355/2, KG-Nr. 11023, Gärten Gärten, Fläc	01.01.1900			5.155,71	0,00	0,00	0,00	0,00	5.155,71
1/0030001/00266		Grundstück Nr. 1370, KG-Nr. 11023, Gärten Gärten, Fläche	01.01.1900			44.646,27	0,00	0,00	0,00	0,00	44.646,27
1/0030001/00268		Grundstück Nr. 1374/2, KG-Nr. 11023, Gärten Gärten, Fläc	01.01.1900			0,00	0,00	0,00	0,00	0,00	0,00
1/0030001/00287		Grundstück Nr. 1388/3, KG-Nr. 11023, landwirtschaftlich ge	01.01.1900			0,00	0,00	0,00	0,00	0,00	0,00
1/0030001/00290		Grundstück Nr. 1395/5, KG-Nr. 11023, landwirtschaftlich ge	01.01.1900			2.585,52	0,00	0,00	0,00	0,00	2.585,52
1/0030001/00296		Grundstück Nr. 140/2, KG-Nr. 11023, landwirtschaftlich ger	01.01.1900			10.180,20	0,00	0,00	0,00	0,00	10.180,20
1/0030001/00297		Grundstück Nr. 140/25, KG-Nr. 11023, landwirtschaftlich ge	01.01.1900			8.654,88	0,00	0,00	0,00	0,00	8.654,88
1/0030001/00314		Grundstück Nr. 1424/4, KG-Nr. 11023, landwirtschaftlich ge	01.01.1900			0,00	0,00	0,00	0,00	0,00	0,00
1/0030001/00322		Grundstück Nr. 1444/1, KG-Nr. 11023, landwirtschaftlich ge	01.01.1900			948,48	0,00	0,00	0,00	0,00	948,48
1/0030001/00327		Grundstück Nr. 1452, KG-Nr. 11023, landwirtschaftlich gen	01.01.1900			4.597,62	0,00	0,00	0,00	0,00	4.597,62
1/0030001/00328		Grundstück Nr. 1452, KG-Nr. 11023, landwirtschaftlich gen	01.01.1900			2.298,81	0,00	0,00	0,00	0,00	2.298,81
1/0030001/00332		Grundstück Nr. 1486, KG-Nr. 11023, landwirtschaftlich gen	01.01.1900			5.434,38	0,00	0,00	0,00	0,00	5.434,38

Ansatz	MVAG	Bezeichnung	Inbetrieb-	RND	ND	Buchwert	Zugänge/	Abgänge/	Wertaufholung+/	Abschreibung	Buchwert
	Konto		nahme			31.12.2020	+ Umbuchungen -	-	Wertminderung-		31.12.2021
1/0030001/00333		Grundstück Nr. 1486, KG-Nr. 11023, landwirtschaftlich gen 01.01.1900				2.717,19	0,00	0,00	0,00	0,00	2.717,19
1/0030001/00338		Grundstück Nr. 154, KG-Nr. 11023, landwirtschaftlich genu 01.01.1900				16.092,24	0,00	0,00	0,00	0,00	16.092,24
1/0030001/00340		Grundstück Nr. 155, KG-Nr. 11023, landwirtschaftlich genu 01.01.1900				2.161,44	0,00	0,00	0,00	0,00	2.161,44
1/0030001/00346		Grundstück Nr. 159/1, KG-Nr. 11023, landwirtschaftlich ger 01.01.1900				11.657,64	0,00	0,00	0,00	0,00	11.657,64
1/0030001/00347		Grundstück Nr. 159/2, KG-Nr. 11023, landwirtschaftlich ger 01.01.1900				1.851,36	0,00	0,00	0,00	0,00	1.851,36
1/0030001/00359		Grundstück Nr. 166/4, KG-Nr. 11023, landwirtschaftlich ger 01.01.1900				9.343,44	0,00	0,00	0,00	0,00	9.343,44
1/0030001/00372		Grundstück Nr. 178, KG-Nr. 11023, landwirtschaftlich genu 01.01.1900				4.703,64	0,00	0,00	0,00	0,00	4.703,64
1/0030001/00377		Grundstück Nr. 2/7, KG-Nr. 11023, Gärten Gärten, Fläche: 01.01.1900				0,00	0,00	0,00	0,00	0,00	0,00
1/0030001/00385		Grundstück Nr. 286/23, KG-Nr. 11023, Gärten Gärten, Fläch 01.01.1900				0,00	0,00	0,00	0,00	0,00	0,00
1/0030001/00390		Grundstück Nr. 308, KG-Nr. 11023, landwirtschaftlich genu 01.01.1900				11.379,48	0,00	0,00	0,00	0,00	11.379,48
1/0030001/00392		Grundstück Nr. 360/11, KG-Nr. 11023, landwirtschaftlich ge 01.01.1900				3.787,08	0,00	0,00	0,00	0,00	3.787,08
1/0030001/00393		Grundstück Nr. 360/11, KG-Nr. 11023, landwirtschaftlich ge 01.01.1900				1.893,54	0,00	0,00	0,00	0,00	1.893,54
1/0030001/00404		Grundstück Nr. 621, KG-Nr. 11023, landwirtschaftlich genu 01.01.1900				3.889,68	0,00	0,00	0,00	0,00	3.889,68
1/0030001/00405		Grundstück Nr. 622, KG-Nr. 11023, landwirtschaftlich genu 01.01.1900				8.903,40	0,00	0,00	0,00	0,00	8.903,40
1/0030001/00407		Grundstück Nr. 66/14, KG-Nr. 11023, Gärten, Adalbert-Stel 01.01.1900				107.502,08	0,00	0,00	0,00	0,00	107.502,08
1/0030001/00411		Grundstück Nr. 74, KG-Nr. 11023, Gärten Gärten, Fläche: 01.01.1900				9.872,64	0,00	0,00	0,00	0,00	9.872,64
1/0030001/00419		Grundstück Nr. 78, KG-Nr. 11023, Gärten Gärten, Fläche: 01.01.1900				9.433,86	0,00	0,00	0,00	0,00	9.433,86
1/0030001/00423		Grundstück Nr. 788/1, KG-Nr. 11023, Gärten Gärten, Fläch 01.01.1900				211.493,89	0,00	0,00	0,00	0,00	211.493,89
1/0030001/00425		Grundstück Nr. 79, KG-Nr. 11023, Gärten Gärten, Fläche: 01.01.1900				17.112,58	0,00	0,00	0,00	0,00	17.112,58
1/0030001/00426		Grundstück Nr. 791/3, KG-Nr. 11023, Gärten Gärten, Fläch 01.01.1900				0,00	0,00	0,00	0,00	0,00	0,00
1/0030001/00427		Grundstück Nr. 792/2, KG-Nr. 11023, Gärten Gärten, Fläch 01.01.1900				77.993,86	0,00	0,00	0,00	0,00	77.993,86
1/0030001/00433		Grundstück Nr. 817/75, KG-Nr. 11023, Gärten, Franz-Zeille 01.01.1900				99.274,88	1.368,27	100.643,15	0,00	0,00	0,00
1/0030001/00446		Grundstück Nr. 827/1, KG-Nr. 11023, landwirtschaftlich ger 01.01.1900				14.965,92	0,00	0,00	0,00	0,00	14.965,92
1/0030001/00449		Grundstück Nr. 84, KG-Nr. 11023, Gärten Gärten, Fläche: 01.01.1900				26.436,74	0,00	0,00	0,00	0,00	26.436,74
1/0030001/00450		Grundstück Nr. 860, KG-Nr. 11023, landwirtschaftlich genu 01.01.1900				9.249,96	0,00	0,00	0,00	0,00	9.249,96
1/0030001/00451		Grundstück Nr. 861, KG-Nr. 11023, landwirtschaftlich genu 01.01.1900				3.976,32	0,00	0,00	0,00	0,00	3.976,32
1/0030001/00452		Grundstück Nr. 862, KG-Nr. 11023, landwirtschaftlich genu 01.01.1900				1.406,76	0,00	0,00	0,00	0,00	1.406,76
1/0030001/00454		Grundstück Nr. 875/2, KG-Nr. 11023, landwirtschaftlich ger 01.01.1900				9.183,84	0,00	0,00	0,00	0,00	9.183,84
1/0030001/00455		Grundstück Nr. 875/3, KG-Nr. 11023, landwirtschaftlich ger 01.01.1900				10.374,00	0,00	0,00	0,00	0,00	10.374,00
1/0030001/00456		Grundstück Nr. 880, KG-Nr. 11023, landwirtschaftlich genu 01.01.1900				2.790,72	0,00	0,00	0,00	0,00	2.790,72
1/0030001/00458		Grundstück Nr. 881, KG-Nr. 11023, landwirtschaftlich genu 01.01.1900				17.638,08	0,00	0,00	0,00	0,00	17.638,08
1/0030001/00460		Grundstück Nr. 888, KG-Nr. 11023, landwirtschaftlich genu 01.01.1900				1.393,08	0,00	0,00	0,00	0,00	1.393,08
1/0030001/00463		Grundstück Nr. 9/3, KG-Nr. 11023, Gärten, Schulgasse 4 C 01.01.1900				262.063,74	0,00	0,00	0,00	0,00	262.063,74
1/0030001/00470		Grundstück Nr. 920/1, KG-Nr. 11023, landwirtschaftlich ger 01.01.1900				2.585,52	0,00	0,00	0,00	0,00	2.585,52
1/0030001/00472		Grundstück Nr. 949/2, KG-Nr. 11023, landwirtschaftlich ger 01.01.1900				5.469,72	0,00	0,00	0,00	0,00	5.469,72
1/0030001/00474		Grundstück Nr. 950/2, KG-Nr. 11023, landwirtschaftlich ger 01.01.1900				5.513,04	0,00	0,00	0,00	0,00	5.513,04
1/0030001/00479		Grundstück Nr. 969/1, KG-Nr. 11023, Gärten Gärten, Fläch 01.01.1900				0,00	0,00	0,00	0,00	0,00	0,00
1/0030001/00493		Grundstück Nr. 1007/2, KG-Nr. 11027, landwirtschaftlich ge 01.01.1900				0,00	0,00	0,00	0,00	0,00	0,00
1/0030001/00494		Grundstück Nr. 1007/2, KG-Nr. 11027, landwirtschaftlich ge 01.01.1900				0,00	0,00	0,00	0,00	0,00	0,00

Ansatz	MVAG	Bezeichnung	Inbetrieb-	RND	ND	Buchwert	Zugänge/	Abgänge/	Wertaufholung+/	Abschreibung	Buchwert
	Konto		nahme			31.12.2020	+ Umbuchungen -	-	Wertminderung-		31.12.2021
1/0030001/00496		Grundstück Nr. 1008/4, KG-Nr. 11027, landwirtschaftlich ge 01.01.1900				0,00	0,00	0,00	0,00	0,00	0,00
1/0030001/00497		Grundstück Nr. 1008/4, KG-Nr. 11027, landwirtschaftlich ge 01.01.1900				0,00	0,00	0,00	0,00	0,00	0,00
1/0030001/00499		Grundstück Nr. 1009, KG-Nr. 11027, landwirtschaftlich gen 01.01.1900				0,00	0,00	0,00	0,00	0,00	0,00
1/0030001/00501		Grundstück Nr. 1013/1, KG-Nr. 11027, landwirtschaftlich ge 01.01.1900				0,00	0,00	0,00	0,00	0,00	0,00
1/0030001/00502		Grundstück Nr. 1013/1, KG-Nr. 11027, landwirtschaftlich ge 01.01.1900				0,00	0,00	0,00	0,00	0,00	0,00
1/0030001/00509		Grundstück Nr. 1013/5, KG-Nr. 11027, landwirtschaftlich ge 01.01.1900				0,00	0,00	0,00	0,00	0,00	0,00
1/0030001/00510		Grundstück Nr. 1013/5, KG-Nr. 11027, landwirtschaftlich ge 01.01.1900				0,00	0,00	0,00	0,00	0,00	0,00
1/0030001/00515		Grundstück Nr. 1014/3, KG-Nr. 11027, landwirtschaftlich ge 01.01.1900				0,00	0,00	0,00	0,00	0,00	0,00
1/0030001/00519		Grundstück Nr. 1016/1, KG-Nr. 11027, landwirtschaftlich ge 01.01.1900				1.787,52	0,00	0,00	0,00	0,00	1.787,52
1/0030001/00529		Grundstück Nr. 1047, KG-Nr. 11027, landwirtschaftlich gen 01.01.1900				2.989,08	0,00	0,00	0,00	0,00	2.989,08
1/0030001/00530		Grundstück Nr. 1050, KG-Nr. 11027, landwirtschaftlich gen 01.01.1900				7.428,24	0,00	0,00	0,00	0,00	7.428,24
1/0030001/00532		Grundstück Nr. 1091, KG-Nr. 11027, landwirtschaftlich gen 01.01.1900				9.911,16	0,00	0,00	0,00	0,00	9.911,16
1/0030001/00535		Grundstück Nr. 1093, KG-Nr. 11027, landwirtschaftlich gen 01.01.1900				1.500,24	0,00	0,00	0,00	0,00	1.500,24
1/0030001/00536		Grundstück Nr. 1095, KG-Nr. 11027, landwirtschaftlich gen 01.01.1900				0,00	0,00	0,00	0,00	0,00	0,00
1/0030001/00538		Grundstück Nr. 1104, KG-Nr. 11027, landwirtschaftlich gen 01.01.1900				588,24	0,00	0,00	0,00	0,00	588,24
1/0030001/00539		Grundstück Nr. 1104, KG-Nr. 11027, landwirtschaftlich gen 01.01.1900				688,56	0,00	0,00	0,00	0,00	688,56
1/0030001/00544		Grundstück Nr. 1138, KG-Nr. 11027, landwirtschaftlich gen 01.01.1900				291,84	0,00	0,00	0,00	0,00	291,84
1/0030001/00547		Grundstück Nr. 136, KG-Nr. 11027, Gärten, Im Linzgrund 2 01.01.1900				248.410,80	0,00	0,00	0,00	0,00	248.410,80
1/0030001/00548		Grundstück Nr. 19, KG-Nr. 11027, landwirtschaftlich genutzt 01.01.1900				3.869,16	0,00	0,00	0,00	0,00	3.869,16
1/0030001/00550		Grundstück Nr. 250, KG-Nr. 11027, landwirtschaftlich genu 01.01.1900				4.083,48	0,00	0,00	0,00	0,00	4.083,48
1/0030001/00551		Grundstück Nr. 256, KG-Nr. 11027, landwirtschaftlich genu 01.01.1900				5.896,08	0,00	0,00	0,00	0,00	5.896,08
1/0030001/00567		Grundstück Nr. 344/5, KG-Nr. 11027, landwirtschaftlich ger 01.01.1900				2.781,60	0,00	0,00	0,00	0,00	2.781,60
1/0030001/00568		Grundstück Nr. 344/6, KG-Nr. 11027, landwirtschaftlich ger 01.01.1900				444,60	0,00	0,00	0,00	0,00	444,60
1/0030001/00569		Grundstück Nr. 344/8, KG-Nr. 11027, Gärten Gärten, Fläch 01.01.1900				32.472,00	0,00	0,00	0,00	0,00	32.472,00
1/0030001/00570		Grundstück Nr. 344/9, KG-Nr. 11027, landwirtschaftlich ger 01.01.1900				804,84	0,00	0,00	0,00	0,00	804,84
1/0030001/00573		Grundstück Nr. 402/2, KG-Nr. 11027, landwirtschaftlich ger 01.01.1900				5.150,52	0,00	0,00	0,00	0,00	5.150,52
1/0030001/00574		Grundstück Nr. 402/2, KG-Nr. 11027, landwirtschaftlich ger 01.01.1900				5.772,96	0,00	0,00	0,00	0,00	5.772,96
1/0030001/00578		Grundstück Nr. 402/6, KG-Nr. 11027, landwirtschaftlich ger 01.01.1900				5.335,20	0,00	0,00	0,00	0,00	5.335,20
1/0030001/00579		Grundstück Nr. 402/6, KG-Nr. 11027, landwirtschaftlich ger 01.01.1900				6.087,60	0,00	0,00	0,00	0,00	6.087,60
1/0030001/00582		Grundstück Nr. 406/3, KG-Nr. 11027, landwirtschaftlich ger 01.01.1900				0,00	0,00	0,00	0,00	0,00	0,00
1/0030001/00586		Grundstück Nr. 426/12, KG-Nr. 11027, landwirtschaftlich ge 01.01.1900				1.858,20	0,00	0,00	0,00	0,00	1.858,20
1/0030001/00591		Grundstück Nr. 426/7, KG-Nr. 11027, landwirtschaftlich ger 01.01.1900				136,80	0,00	0,00	0,00	0,00	136,80
1/0030001/00593		Grundstück Nr. 426/8, KG-Nr. 11027, landwirtschaftlich ger 01.01.1900				7.606,08	0,00	0,00	0,00	0,00	7.606,08
1/0030001/00595		Grundstück Nr. 427/10, KG-Nr. 11027, landwirtschaftlich ge 01.01.1900				16.525,44	0,00	0,00	0,00	0,00	16.525,44
1/0030001/00596		Grundstück Nr. 427/10, KG-Nr. 11027, landwirtschaftlich ge 01.01.1900				5.269,08	0,00	0,00	0,00	0,00	5.269,08
1/0030001/00599		Grundstück Nr. 427/2, KG-Nr. 11027, landwirtschaftlich ger 01.01.1900				6.039,72	0,00	0,00	0,00	0,00	6.039,72
1/0030001/00600		Grundstück Nr. 427/2, KG-Nr. 11027, landwirtschaftlich ger 01.01.1900				12.772,56	0,00	0,00	0,00	0,00	12.772,56
1/0030001/00603		Grundstück Nr. 427/4, KG-Nr. 11027, landwirtschaftlich ger 01.01.1900				579,12	0,00	0,00	0,00	0,00	579,12
1/0030001/00605		Grundstück Nr. 427/7, KG-Nr. 11027, landwirtschaftlich ger 01.01.1900				8.139,60	0,00	0,00	0,00	0,00	8.139,60

Ansatz	MVAG Konto	Bezeichnung	Inbetrieb- nahme	RND	ND	Buchwert 31.12.2020	Zugänge/ + Umbuchungen	Abgänge/ -	Wertaufholung/ Wertminderung-	Abschreibung	Buchwert 31.12.2021
	1/0030001/00606	Grundstück Nr. 427/7, KG-Nr. 11027, landwirtschaftlich ger	01.01.1900			7.715,52	0,00	0,00	0,00	0,00	7.715,52
	1/0030001/00608	Grundstück Nr. 427/8, KG-Nr. 11027, landwirtschaftlich ger	01.01.1900			1.153,68	0,00	0,00	0,00	0,00	1.153,68
	1/0030001/00611	Grundstück Nr. 427/9, KG-Nr. 11027, landwirtschaftlich ger	01.01.1900			5.187,00	0,00	0,00	0,00	0,00	5.187,00
	1/0030001/00623	Grundstück Nr. 464, KG-Nr. 11027, landwirtschaftlich genu	01.01.1900			2.109,00	0,00	0,00	0,00	0,00	2.109,00
	1/0030001/00625	Grundstück Nr. 481/1, KG-Nr. 11027, landwirtschaftlich ger	01.01.1900			2.610,60	0,00	0,00	0,00	0,00	2.610,60
	1/0030001/00628	Grundstück Nr. 481/2, KG-Nr. 11027, landwirtschaftlich ger	01.01.1900			2.471,52	0,00	0,00	0,00	0,00	2.471,52
	1/0030001/00629	Grundstück Nr. 481/2, KG-Nr. 11027, landwirtschaftlich ger	01.01.1900			1.007,76	0,00	0,00	0,00	0,00	1.007,76
	1/0030001/00630	Grundstück Nr. 482/1, KG-Nr. 11027, landwirtschaftlich ger	01.01.1900			1.974,48	0,00	0,00	0,00	0,00	1.974,48
	1/0030001/00633	Grundstück Nr. 482/5, KG-Nr. 11027, landwirtschaftlich ger	01.01.1900			2.083,92	0,00	0,00	0,00	0,00	2.083,92
	1/0030001/00634	Grundstück Nr. 482/5, KG-Nr. 11027, landwirtschaftlich ger	01.01.1900			752,40	0,00	0,00	0,00	0,00	752,40
	1/0030001/00635	Grundstück Nr. 482/6, KG-Nr. 11027, landwirtschaftlich ger	01.01.1900			4.019,64	0,00	0,00	0,00	0,00	4.019,64
	1/0030001/00636	Grundstück Nr. 482/6, KG-Nr. 11027, landwirtschaftlich ger	01.01.1900			4.423,20	0,00	0,00	0,00	0,00	4.423,20
	1/0030001/00645	Grundstück Nr. 554/2, KG-Nr. 11027, Gärten Gärten, Fläch	01.01.1900			86.267,28	0,00	0,00	0,00	0,00	86.267,28
	1/0030001/00650	Grundstück Nr. 575, KG-Nr. 11027, landwirtschaftlich genu	01.01.1900			6.616,56	0,00	0,00	0,00	0,00	6.616,56
	1/0030001/00651	Grundstück Nr. 589/10, KG-Nr. 11027, landwirtschaftlich ge	01.01.1900			0,00	0,00	0,00	0,00	0,00	0,00
	1/0030001/00655	Grundstück Nr. 598/1, KG-Nr. 11027, Gärten Gärten, Fläch	01.01.1900			0,00	0,00	0,00	0,00	0,00	0,00
	1/0030001/00662	Grundstück Nr. 653, KG-Nr. 11027, landwirtschaftlich genu	01.01.1900			5.681,76	0,00	0,00	0,00	0,00	5.681,76
	1/0030001/00664	Grundstück Nr. 658, KG-Nr. 11027, landwirtschaftlich genu	01.01.1900			1.254,00	0,00	0,00	0,00	0,00	1.254,00
	1/0030001/00665	Grundstück Nr. 658, KG-Nr. 11027, landwirtschaftlich genu	01.01.1900			1.032,84	0,00	0,00	0,00	0,00	1.032,84
	1/0030001/00666	Grundstück Nr. 722/2, KG-Nr. 11027, landwirtschaftlich ger	01.01.1900			435,48	0,00	0,00	0,00	0,00	435,48
	1/0030001/00670	Grundstück Nr. 769/1, KG-Nr. 11027, landwirtschaftlich ger	01.01.1900			5.084,40	0,00	0,00	0,00	0,00	5.084,40
	1/0030001/00671	Grundstück Nr. 769/1, KG-Nr. 11027, landwirtschaftlich ger	01.01.1900			7.938,96	0,00	0,00	0,00	0,00	7.938,96
	1/0030001/00674	Grundstück Nr. 769/3, KG-Nr. 11027, landwirtschaftlich ger	01.01.1900			0,00	0,00	0,00	0,00	0,00	0,00
	1/0030001/00678	Grundstück Nr. 769/5, KG-Nr. 11027, landwirtschaftlich ger	01.01.1900			2.337,00	0,00	0,00	0,00	0,00	2.337,00
	1/0030001/00096	Grundstück Nr. .10, KG-Nr. 11023, Gärten, Hauptstraße 28	01.01.1900			914,86	0,00	0,00	0,00	0,00	914,86
	1/0030001/00098	Grundstück Nr. .11, KG-Nr. 11023, Gärten, Hauptstraße 24	01.01.1900			1.489,67	0,00	0,00	0,00	0,00	1.489,67
	1/0030002/00129	Grundstück Nr. 1051/2, KG-Nr. 11023, Wald Wälder, Fläch	01.01.1900			8.985,48	0,00	0,00	0,00	0,00	8.985,48
	1/0030002/00130	Grundstück Nr. 1051/4, KG-Nr. 11023, Wald Wälder, Fläch	01.01.1900			2.200,20	0,00	0,00	0,00	0,00	2.200,20
	1/0030002/00133	Grundstück Nr. 1051/9, KG-Nr. 11023, Wald Wälder, Fläch	01.01.1900			0,00	0,00	0,00	0,00	0,00	0,00
	1/0030002/00139	Grundstück Nr. 1062/12, KG-Nr. 11023, Wald Wälder, Fläch	01.01.1900			490,20	0,00	0,00	0,00	0,00	490,20
	1/0030002/00159	Grundstück Nr. 1119/1, KG-Nr. 11023, Wald Wälder, Fläch	01.01.1900			15.448,14	0,00	0,00	0,00	0,00	15.448,14
	1/0030002/00160	Grundstück Nr. 1119/11, KG-Nr. 11023, Wald Wälder, Fläch	01.01.1900			2.530,80	0,00	0,00	0,00	0,00	2.530,80
	1/0030002/00161	Grundstück Nr. 1119/12, KG-Nr. 11023, Wald Wälder, Fläch	01.01.1900			723,90	0,00	0,00	0,00	0,00	723,90
	1/0030002/00162	Grundstück Nr. 1119/13, KG-Nr. 11023, Wald Wälder, Fläch	01.01.1900			827,64	0,00	0,00	0,00	0,00	827,64
	1/0030002/00163	Grundstück Nr. 1119/14, KG-Nr. 11023, Wald Wälder, Fläch	01.01.1900			932,52	0,00	0,00	0,00	0,00	932,52
	1/0030002/00164	Grundstück Nr. 1119/15, KG-Nr. 11023, Wald Wälder, Fläch	01.01.1900			970,14	0,00	0,00	0,00	0,00	970,14
	1/0030002/00165	Grundstück Nr. 1119/16, KG-Nr. 11023, Wald Wälder, Fläch	01.01.1900			965,58	0,00	0,00	0,00	0,00	965,58
	1/0030002/00166	Grundstück Nr. 1119/17, KG-Nr. 11023, Wald Wälder, Fläch	01.01.1900			933,66	0,00	0,00	0,00	0,00	933,66
	1/0030002/00167	Grundstück Nr. 1119/18, KG-Nr. 11023, Wald Wälder, Fläch	01.01.1900			910,86	0,00	0,00	0,00	0,00	910,86

Ansatz	MVAG Konto	Bezeichnung	Inbetrieb- nahme	RND	ND	Buchwert 31.12.2020	Zugänge/ + Umbuchungen	Abgänge/ -	Wertaufholung/ Wertminderung-	Abschreibung	Buchwert 31.12.2021
1/0030002/00168		Grundstück Nr. 1119/19, KG-Nr. 11023, Wald Wälder, Fläc 01.01.1900				868,68	0,00	0,00	0,00	0,00	868,68
1/0030002/00169		Grundstück Nr. 1119/20, KG-Nr. 11023, Wald Wälder, Fläc 01.01.1900				1.404,48	0,00	0,00	0,00	0,00	1.404,48
1/0030002/00170		Grundstück Nr. 1119/21, KG-Nr. 11023, Wald Wälder, Fläc 01.01.1900				1.512,78	0,00	0,00	0,00	0,00	1.512,78
1/0030002/00171		Grundstück Nr. 1119/22, KG-Nr. 11023, Wald Wälder, Fläc 01.01.1900				1.453,50	0,00	0,00	0,00	0,00	1.453,50
1/0030002/00172		Grundstück Nr. 1119/23, KG-Nr. 11023, Wald Wälder, Fläc 01.01.1900				2.472,66	0,00	0,00	0,00	0,00	2.472,66
1/0030002/00174		Grundstück Nr. 1119/52, KG-Nr. 11023, Wald Wälder, Fläc 01.01.1900				7.733,76	0,00	0,00	0,00	0,00	7.733,76
1/0030002/00177		Grundstück Nr. 1122/1, KG-Nr. 11023, Wald Wälder, Fläc 01.01.1900				61.349,10	0,00	0,00	0,00	0,00	61.349,10
1/0030002/00178		Grundstück Nr. 1125/10, KG-Nr. 11023, Wald Wälder, Fläc 01.01.1900				4.813,08	0,00	0,00	0,00	0,00	4.813,08
1/0030002/00179		Grundstück Nr. 1125/9, KG-Nr. 11023, Wald Wälder, Fläc 01.01.1900				50.388,00	0,00	0,00	0,00	0,00	50.388,00
1/0030002/00182		Grundstück Nr. 1132/53, KG-Nr. 11023, Wald Wälder, Fläc 01.01.1900				1.119,48	0,00	0,00	0,00	0,00	1.119,48
1/0030002/00183		Grundstück Nr. 1132/54, KG-Nr. 11023, Wald Wälder, Fläc 01.01.1900				1.100,10	0,00	0,00	0,00	0,00	1.100,10
1/0030002/00184		Grundstück Nr. 1132/55, KG-Nr. 11023, Wald Wälder, Fläc 01.01.1900				5.279,34	0,00	0,00	0,00	0,00	5.279,34
1/0030002/00185		Grundstück Nr. 1132/56, KG-Nr. 11023, Wald Wälder, Fläc 01.01.1900				1.369,14	0,00	0,00	0,00	0,00	1.369,14
1/0030002/00187		Grundstück Nr. 1132/57, KG-Nr. 11023, Wald Wälder, Fläc 01.01.1900				3.317,40	0,00	0,00	0,00	0,00	3.317,40
1/0030002/00188		Grundstück Nr. 1132/59, KG-Nr. 11023, Wald Wälder, Fläc 01.01.1900				20,52	0,00	0,00	0,00	0,00	20,52
1/0030002/00193		Grundstück Nr. 1132/74, KG-Nr. 11023, Wald Wälder, Fläc 01.01.1900				0,00	0,00	0,00	0,00	0,00	0,00
1/0030002/00199		Grundstück Nr. 1177/24, KG-Nr. 11023, Wald Wälder, Fläc 01.01.1900				8.991,18	0,00	0,00	0,00	0,00	8.991,18
1/0030002/00200		Grundstück Nr. 1177/25, KG-Nr. 11023, Wald Wälder, Fläc 01.01.1900				7.937,82	0,00	0,00	0,00	0,00	7.937,82
1/0030002/00201		Grundstück Nr. 1177/40, KG-Nr. 11023, Wald Wälder, Fläc 01.01.1900				2.599,20	0,00	0,00	0,00	0,00	2.599,20
1/0030002/00202		Grundstück Nr. 1177/41, KG-Nr. 11023, Wald Wälder, Fläc 01.01.1900				58.511,64	0,00	0,00	0,00	0,00	58.511,64
1/0030002/00206		Grundstück Nr. 1182/1, KG-Nr. 11023, Wald Wälder, Fläc 01.01.1900				42.495,78	0,00	0,00	0,00	0,00	42.495,78
1/0030002/00209		Grundstück Nr. 1182/9, KG-Nr. 11023, Wald Wälder, Fläc 01.01.1900				75,24	0,00	0,00	0,00	0,00	75,24
1/0030002/00211		Grundstück Nr. 1190/2, KG-Nr. 11023, Wald Wälder, Fläc 01.01.1900				483,36	0,00	0,00	0,00	0,00	483,36
1/0030002/00212		Grundstück Nr. 1191/2, KG-Nr. 11023, Wald Wälder, Fläc 01.01.1900				372,78	0,00	0,00	0,00	0,00	372,78
1/0030002/00220		Grundstück Nr. 1232/1, KG-Nr. 11023, Wald Wälder, Fläc 01.01.1900				39.579,66	0,00	0,00	0,00	0,00	39.579,66
1/0030002/00221		Grundstück Nr. 1232/8, KG-Nr. 11023, Wald Wälder, Fläc 01.01.1900				210,90	0,00	0,00	0,00	0,00	210,90
1/0030002/00222		Grundstück Nr. 1260/1, KG-Nr. 11023, Wald Wälder, Fläc 01.01.1900				36.685,20	0,00	0,00	0,00	0,00	36.685,20
1/0030002/00224		Grundstück Nr. 1260/10, KG-Nr. 11023, Wald Wälder, Fläc 01.01.1900				2.378,04	0,00	0,00	0,00	0,00	2.378,04
1/0030002/00225		Grundstück Nr. 1260/11, KG-Nr. 11023, Wald Wälder, Fläc 01.01.1900				8.309,46	0,00	0,00	0,00	0,00	8.309,46
1/0030002/00227		Grundstück Nr. 1260/28, KG-Nr. 11023, Wald Wälder, Fläc 01.01.1900				6.349,80	0,00	0,00	0,00	0,00	6.349,80
1/0030002/00231		Grundstück Nr. 1260/29, KG-Nr. 11023, Wald Wälder, Fläc 01.01.1900				10.808,34	0,00	0,00	0,00	0,00	10.808,34
1/0030002/00235		Grundstück Nr. 1260/32, KG-Nr. 11023, Wald, Hochbehälte 01.01.1900				990,66	0,00	0,00	0,00	0,00	990,66
1/0030002/00476		Grundstück Nr. 952/2, KG-Nr. 11023, Wald Wälder, Fläche 01.01.1900				632,70	0,00	0,00	0,00	0,00	632,70
1/0030002/00477		Grundstück Nr. 952/3, KG-Nr. 11023, Wald Wälder, Fläche 01.01.1900				104,88	0,00	0,00	0,00	0,00	104,88
1/0030002/00503		Grundstück Nr. 1013/1, KG-Nr. 11027, Wald Wälder, Fläc 01.01.1900				0,00	0,00	0,00	0,00	0,00	0,00
1/0030002/00505		Grundstück Nr. 1013/2, KG-Nr. 11027, Wald Wälder, Fläc 01.01.1900				0,00	0,00	0,00	0,00	0,00	0,00
1/0030002/00507		Grundstück Nr. 1013/4, KG-Nr. 11027, Wald Wälder, Fläc 01.01.1900				0,00	0,00	0,00	0,00	0,00	0,00
1/0030002/00512		Grundstück Nr. 1013/7, KG-Nr. 11027, Wald Wälder, Fläc 01.01.1900				0,00	0,00	0,00	0,00	0,00	0,00
1/0030002/00517		Grundstück Nr. 1015/1, KG-Nr. 11027, Wald Wälder, Fläc 01.01.1900				0,00	0,00	0,00	0,00	0,00	0,00

Ansatz	MVAG Konto	Bezeichnung	Inbetrieb- nahme	RND	ND	Buchwert 31.12.2020	Zugänge/ + Umbuchungen	Abgänge/ -	Wertaufholung/ Wertminderung-	Abschreibung	Buchwert 31.12.2021
	1/0030002/00575	Grundstück Nr. 402/2, KG-Nr. 11027, Wald Wälder, Fläche 01.01.1900				972,42	0,00	0,00	0,00	0,00	972,42
	1/0030002/00597	Grundstück Nr. 427/10, KG-Nr. 11027, Wald Wälder, Fläche 01.01.1900				4.308,06	0,00	0,00	0,00	0,00	4.308,06
	1/0030002/00601	Grundstück Nr. 427/2, KG-Nr. 11027, Wald Wälder, Fläche 01.01.1900				198.854,76	0,00	0,00	0,00	0,00	198.854,76
	1/0030002/00604	Grundstück Nr. 427/4, KG-Nr. 11027, Wald Wälder, Fläche 01.01.1900				3.638,88	0,00	0,00	0,00	0,00	3.638,88
	1/0030002/00607	Grundstück Nr. 427/7, KG-Nr. 11027, Wald Wälder, Fläche 01.01.1900				1.044,24	0,00	0,00	0,00	0,00	1.044,24
	1/0030002/00609	Grundstück Nr. 427/8, KG-Nr. 11027, Wald Wälder, Fläche 01.01.1900				4.514,40	0,00	0,00	0,00	0,00	4.514,40
	1/0030002/00612	Grundstück Nr. 446/1, KG-Nr. 11027, Wald Wälder, Fläche 01.01.1900				12.025,86	0,00	0,00	0,00	0,00	12.025,86
	1/0030002/00613	Grundstück Nr. 446/2, KG-Nr. 11027, Wald Wälder, Fläche 01.01.1900				28.333,56	0,00	0,00	0,00	0,00	28.333,56
	1/0030002/00614	Grundstück Nr. 446/3, KG-Nr. 11027, Wald Wälder, Fläche 01.01.1900				6.560,70	0,00	0,00	0,00	0,00	6.560,70
	1/0030002/00615	Grundstück Nr. 446/4, KG-Nr. 11027, Wald Wälder, Fläche 01.01.1900				22.683,72	0,00	0,00	0,00	0,00	22.683,72
	1/0030002/00617	Grundstück Nr. 446/5, KG-Nr. 11027, Wald Wälder, Fläche 01.01.1900				9.611,34	0,00	0,00	0,00	0,00	9.611,34
	1/0030002/00618	Grundstück Nr. 447/1, KG-Nr. 11027, Wald Wälder, Fläche 01.01.1900				27.293,88	0,00	0,00	0,00	0,00	27.293,88
	1/0030002/00619	Grundstück Nr. 447/2, KG-Nr. 11027, Wald Wälder, Fläche 01.01.1900				3.296,88	0,00	0,00	0,00	0,00	3.296,88
	1/0030002/00621	Grundstück Nr. 447/3, KG-Nr. 11027, Wald Wälder, Fläche 01.01.1900				1.321,26	0,00	0,00	0,00	0,00	1.321,26
	1/0030002/00624	Grundstück Nr. 464, KG-Nr. 11027, Wald Wälder, Fläche: 701.01.1900				876,66	0,00	0,00	0,00	0,00	876,66
	1/0030002/00626	Grundstück Nr. 481/1, KG-Nr. 11027, Wald Wälder, Fläche 01.01.1900				4.218,00	0,00	0,00	0,00	0,00	4.218,00
	1/0030002/00631	Grundstück Nr. 482/1, KG-Nr. 11027, Wald Wälder, Fläche 01.01.1900				6.194,76	0,00	0,00	0,00	0,00	6.194,76
	1/0030002/00632	Grundstück Nr. 482/4, KG-Nr. 11027, Wald Wälder, Fläche 01.01.1900				1.967,64	0,00	0,00	0,00	0,00	1.967,64
	1/0030002/00637	Grundstück Nr. 482/6, KG-Nr. 11027, Wald Wälder, Fläche 01.01.1900				3.733,50	0,00	0,00	0,00	0,00	3.733,50
	1/0030002/00639	Grundstück Nr. 485, KG-Nr. 11027, Wald Wälder, Fläche: 101.01.1900				116.185,38	0,00	0,00	0,00	0,00	116.185,38
	1/0030002/00640	Grundstück Nr. 486, KG-Nr. 11027, Wald Wälder, Fläche: 301.01.1900				4.542,90	0,00	0,00	0,00	0,00	4.542,90
	1/0030002/00641	Grundstück Nr. 538, KG-Nr. 11027, Wald Wälder, Fläche: 701.01.1900				819,66	0,00	0,00	0,00	0,00	819,66
	1/0030002/00642	Grundstück Nr. 542/2, KG-Nr. 11027, Wald Wälder, Fläche 01.01.1900				2.431,62	0,00	0,00	0,00	0,00	2.431,62
	1/0030002/00643	Grundstück Nr. 552, KG-Nr. 11027, Wald Wälder, Fläche: 401.01.1900				5.332,92	0,00	0,00	0,00	0,00	5.332,92
	1/0030002/00644	Grundstück Nr. 554/1, KG-Nr. 11027, Wald Wälder, Fläche 01.01.1900				8.767,74	0,00	0,00	0,00	0,00	8.767,74
	1/0030002/00646	Grundstück Nr. 556/1, KG-Nr. 11027, Wald Wälder, Fläche 01.01.1900				40.468,86	0,00	0,00	0,00	0,00	40.468,86
	1/0030002/00647	Grundstück Nr. 556/3, KG-Nr. 11027, Wald Wälder, Fläche 01.01.1900				38.775,96	0,00	0,00	0,00	0,00	38.775,96
	1/0030002/00648	Grundstück Nr. 561, KG-Nr. 11027, Wald Wälder, Fläche: 301.01.1900				44.113,44	0,00	0,00	0,00	0,00	44.113,44
840200	Grundbesitz					0,00	116.987,44	0,00	0,00	1.772,54	115.214,90
	1024	Sonderanlagen				0,00	116.987,44	0,00	0,00	1.772,54	115.214,90
	4/0040013/00001	Franz Hrabalek Gasse Spielplatz	05.08.2021	32,5	33,0	0,00	116.987,44	0,00	0,00	1.772,54	115.214,90
850000	Betriebe der Wasserversorgung					0,00	0,00	0,00	0,00	0,00	0,00
	1023	Wasser- und Abwasserbauten und -anlagen				0,00	0,00	0,00	0,00	0,00	0,00
	3/0460004/00011	WVA BA 03 ROHRW, HAUSANSCHL.	30.06.1990	0,0	25,0	0,00	0,00	0,00	0,00	0,00	0,00
	3/0460004/00013	WVA DIV.VORHABEN 1991 - 1996	30.06.1994	0,0	25,0	0,00	0,00	0,00	0,00	0,00	0,00
	3/0460004/00009	WVA WALDSIEDLUNG, BA 02 u.a.	30.06.1983	0,0	25,0	0,00	0,00	0,00	0,00	0,00	0,00

Ansatz	MVAG	Bezeichnung	Inbetrieb-	RND	ND	Buchwert	Zugänge/	Abgänge/	Wertaufholung+/	Abschreibung	Buchwert
	Konto		nahme			31.12.2020	+ Umbuchungen -	-	Wertminderung-		31.12.2021
1025		Technische Anlagen, Fahrzeuge und Maschinen				0,00	0,00	0,00	0,00	0,00	0,00
3/0150002/00051		TOYOTA 1/2 KO 40 DC DOPPEL LKW TOYOTA DYNA	29.08.1994	0,0	10,0	0,00	0,00	0,00	0,00	0,00	0,00
3/0150002/00054		KOMPAKTLADER 1/3 GEHL-SL SL3825 BobCat Diesel	07.08.1997	0,0	10,0	0,00	0,00	0,00	0,00	0,00	0,00
3/0240001/00077		ROHRNETZÜBERWACHUNG NAGL:6 Datensammler	07.03.1997	0,0	10,0	0,00	0,00	0,00	0,00	0,00	0,00
3/0290001/00060		KOMPRESSOR 1/2 BauDienst:XAS 36Yd Diesel fahr	09.09.1997	0,0	10,0	0,00	0,00	0,00	0,00	0,00	0,00
3/0290001/00067		BODEND.RAKETE 1/2 Type IP 75/Anhängenvorr 31.3.98	22.10.1997	0,0	10,0	0,00	0,00	0,00	0,00	0,00	0,00
3/0290001/00069		RUETTELPLATTE 1/2 BOMAG (W/K)	12.01.1999	0,0	10,0	0,00	0,00	0,00	0,00	0,00	0,00
3/0290001/00071		DOPPELVIBRATIONSWALZE 1/3 BOMAG (W/K/STR)	07.09.1999	0,0	10,0	0,00	0,00	0,00	0,00	0,00	0,00
3/0290001/00073		ASPHALTSCHNEIDEMASCH 1/2	01.02.2001	0,0	10,0	0,00	0,00	0,00	0,00	0,00	0,00
3/0290001/00075		KOMBIHAMMER 1/2 HILTI TE 75 Ger.Nr. 122510	24.06.1998	0,0	10,0	0,00	0,00	0,00	0,00	0,00	0,00
3/0290001/00078		METALLSUCHGERÄT Magna TRAK 102	10.04.1997	0,0	10,0	0,00	0,00	0,00	0,00	0,00	0,00
851000		Betriebe der Abwasserbeseitigung				5.592.143,41	47.885,62	59.310,22	0,00	227.560,50	5.353.158,31
1021		Grundstücke, Grundstückseinrichtungen und Infrastruktur				190.177,18	0,00	0,00	0,00	7.150,53	183.026,65
3/0450001/03732		Kanalbau Franz Weymann Gasse	10.12.2019	47,5	50,0	38.671,82	0,00	0,00	0,00	797,36	37.874,46
3/0450001/03733		Kanalbau Mühlfeld/KLE - Kanalbau	12.12.2019	47,5	50,0	131.625,05	0,00	0,00	0,00	2.713,92	128.911,13
3/0450001/03736		Entwässerungsarbeiten Teichgasse - Kanal neu	18.08.2020	48,5	50,0	5.480,45	0,00	0,00	0,00	110,72	5.369,73
3/0450001/00086		Franz-Weymann-Gasse PW 2 Sanierung	10.12.2008	0,0	10,0	0,00	0,00	0,00	0,00	0,00	0,00
3/0450001/00087		Bundestraße PW 4 Sanierung	14.10.2009	0,0	10,0	0,00	0,00	0,00	0,00	0,00	0,00
3/0450001/00088		Setzgasse PW 6	10.12.2009	0,0	10,0	0,00	0,00	0,00	0,00	0,00	0,00
3/0450006/00089		Korneuburger Straße PW 1	03.08.2010	1,5	13,0	1.848,18	0,00	0,00	0,00	739,27	1.108,91
3/0450006/00090		Nussgasse PW 7	28.11.2012	3,5	13,0	12.551,68	0,00	0,00	0,00	2.789,26	9.762,42
1023		Wasser- und Abwasserbauten und -anlagen				5.696.356,58	47.885,62	0,00	0,00	226.107,57	5.518.134,63
3/0040001/03708		Gehwegerstellung FF KLE	12.07.2017	28,5	33,0	3.934,26	0,00	0,00	0,00	133,36	3.800,90
3/0080002/01093		BA101 Digitaler Leitungskataster BT1	01.01.2019	48,0	50,0	50.464,79	3.090,76	0,00	0,00	0,00	53.555,55
3/0080002/03728		BA102 Digitaler Leitungskataster BT1	12.10.2021			0,00	30.100,19	0,00	0,00	0,00	30.100,19
3/0450001/00010		ABA SW BA 02 u.a.	30.06.1974	0,0	40,0	0,00	0,00	0,00	0,00	0,00	0,00
3/0450001/01001		Bezeichnungssystem	30.09.2013	41,5	50,0	5.512,84	0,00	0,00	0,00	129,71	5.383,13
3/0450001/01007		Software Kanal-Berechnung	03.06.2015	43,0	50,0	1.195,92	0,00	0,00	0,00	27,18	1.168,74
3/0450001/01008		SWK-HA Bundesstraße 164	28.04.2017	45,0	50,0	545,58	0,00	0,00	0,00	11,86	533,72
3/0450001/01009		Asphalt. Hauptstraße 101	29.05.2017	45,0	50,0	1.406,99	0,00	0,00	0,00	30,59	1.376,40
3/0450001/01010		SWK-HA Hauptstraße 101 Asphalt.	12.11.2015	43,5	50,0	1.238,81	0,00	0,00	0,00	27,84	1.210,97
3/0450001/01011		SWK-HA Hauptstraße 101 Grabung	25.09.2015	43,5	50,0	4.491,12	0,00	0,00	0,00	100,92	4.390,20
3/0450001/01012		SWK-HA Parkring 45a Grabung	06.06.2017	45,0	50,0	3.346,69	0,00	0,00	0,00	72,75	3.273,94
3/0450001/01013		SWK-HA Parkring 45 Grabung	06.06.2017	45,0	50,0	3.566,46	0,00	0,00	0,00	77,53	3.488,93
3/0450001/01014		SWK-HA Parkring Asphalt.	10.07.2017	45,5	50,0	1.255,43	0,00	0,00	0,00	27,00	1.228,43
3/0450001/01015		SWK-HA Teichgasse 4	13.07.2017	45,5	50,0	1.856,85	0,00	0,00	0,00	39,93	1.816,92
3/0450001/01016		RWK-HA Setzgasse 34	10.11.2017	45,5	50,0	2.499,66	0,00	0,00	0,00	53,76	2.445,90

Ansatz	MVAG Konto	Bezeichnung	Inbetrieb- nahme	RND	ND	Buchwert 31.12.2020	Zugänge/ + Umbuchungen -	Abgänge/ -	Wertaufholung+/ Wertminderung-	Abschreibung	Buchwert 31.12.2021
	3/0450001/01017	SWK-HA Bundesstraße 166	24.11.2016	44,5	50,0	3.018,63	0,00	0,00	0,00	66,34	2.952,29
	3/0450001/01018	SWK-HA Bergblickgasse 4	17.08.2015	43,5	50,0	2.275,22	0,00	0,00	0,00	51,13	2.224,09
	3/0450001/01019	SWK-HA Bergblickgasse 8	17.08.2015	43,5	50,0	2.612,36	0,00	0,00	0,00	58,70	2.553,66
	3/0450001/01020	Kanal-HA Veigelbergweg	16.10.2015	43,5	50,0	3.534,65	0,00	0,00	0,00	79,43	3.455,22
	3/0450001/01021	SWK-HA Schlossgärtnerei 8a	18.09.2014	42,5	50,0	3.168,36	0,00	0,00	0,00	72,84	3.095,52
	3/0450001/01022	Brunnenverbindung-HA	07.10.2013	41,5	50,0	3.993,01	0,00	0,00	0,00	93,95	3.899,06
	3/0450001/01023	RWK-HA Setzgasse 25 Asphalt.	02.12.2015	43,5	50,0	747,40	0,00	0,00	0,00	16,80	730,60
	3/0450001/01024	RWK-HA Setzgasse 25 Grabung	17.08.2015	43,5	50,0	2.604,92	0,00	0,00	0,00	58,54	2.546,38
	3/0450001/01025	RWK-HA Sandgrubengasse	05.11.2014	42,5	50,0	20.415,79	0,00	0,00	0,00	469,33	19.946,46
	3/0450001/01026	MWK-HA Im Mühlfeld 31	26.04.2013	41,0	50,0	1.766,31	0,00	0,00	0,00	42,06	1.724,25
	3/0450001/01027	SWK-HA Zöchgasse 31a	01.07.2013	41,5	50,0	2.139,40	0,00	0,00	0,00	50,34	2.089,06
	3/0450001/01028	RWK-HA Hagenbrunnerstraße 60	31.07.2013	41,5	50,0	1.689,68	0,00	0,00	0,00	39,76	1.649,92
	3/0450001/01029	SWK-HA Hagenbrunnerstraße 60	31.07.2013	41,5	50,0	2.525,80	0,00	0,00	0,00	59,43	2.466,37
	3/0450001/01030	SWK-HA Klein-Engersdorfer Str. 40	23.09.2013	41,5	50,0	2.462,37	0,00	0,00	0,00	57,94	2.404,43
	3/0450001/01031	RWK-HA Hagenbrunnerstraße 14	05.12.2013	41,5	50,0	1.670,98	0,00	0,00	0,00	39,32	1.631,66
	3/0450001/01032	SWK-HA Bundesstraße 7	16.05.2012	40,0	50,0	1.521,12	0,00	0,00	0,00	37,10	1.484,02
	3/0450001/01033	RWK-HA Setzgasse 49a	06.09.2012	40,5	50,0	821,63	0,00	0,00	0,00	19,80	801,83
	3/0450001/01034	RWK-HA Josef-Dabsch-Straße 12	06.09.2012	40,5	50,0	1.302,91	0,00	0,00	0,00	31,40	1.271,51
	3/0450001/01035	SWK-HA Bergblickgasse 6	03.12.2012	40,5	50,0	2.000,62	0,00	0,00	0,00	48,21	1.952,41
	3/0450001/01036	SWK-HA Bergblickgasse 21	03.12.2012	40,5	50,0	1.247,02	0,00	0,00	0,00	30,05	1.216,97
	3/0450001/01037	RWK-HA Kirchengasse 35	03.12.2012	40,5	50,0	2.513,69	0,00	0,00	0,00	60,57	2.453,12
	3/0450001/01038	SWK-HA Rosengasse 16	23.02.2011	39,0	50,0	2.051,90	0,00	0,00	0,00	51,30	2.000,60
	3/0450001/01039	RWK-HA Kirchengasse 29	11.07.2011	39,5	50,0	1.913,22	0,00	0,00	0,00	47,24	1.865,98
	3/0450001/01040	RWK-HA Kirchengasse 27	11.07.2011	39,5	50,0	1.297,74	0,00	0,00	0,00	32,04	1.265,70
	3/0450001/01041	SWK-HA Kirchengasse 27	11.07.2011	39,5	50,0	1.909,01	0,00	0,00	0,00	47,14	1.861,87
	3/0450001/01042	RWK-HA Amtsgasse 18	11.07.2011	39,5	50,0	2.535,10	0,00	0,00	0,00	62,60	2.472,50
	3/0450001/01043	RWK-HA Birkengasse 41	12.08.2011	39,5	50,0	2.162,94	0,00	0,00	0,00	53,41	2.109,53
	3/0450001/01044	SWK-HA Teichgasse 8	26.07.2011	39,5	50,0	1.299,44	0,00	0,00	0,00	32,08	1.267,36
	3/0450001/01045	SWK-HA Ad. Stelzmüller Gasse 12	23.12.2011	39,5	50,0	3.104,24	0,00	0,00	0,00	76,65	3.027,59
	3/0450001/01046	SWK-HA Zöchgasse 3	06.12.2010	38,5	50,0	2.122,53	0,00	0,00	0,00	53,73	2.068,80
	3/0450001/01047	SWK-HA Hauptstraße 92a	06.12.2012	40,5	50,0	1.035,02	0,00	0,00	0,00	24,94	1.010,08
	3/0450001/01048	RWK-HA Hauptstraße 95	14.01.2009	37,0	50,0	1.148,78	0,00	0,00	0,00	30,23	1.118,55
	3/0450001/01049	SWK-HA Paul Breitgasse 4	07.05.2009	37,0	50,0	1.825,09	0,00	0,00	0,00	48,03	1.777,06
	3/0450001/01050	RWK-HA Hagenbrunnerstraße 19	26.05.2009	37,0	50,0	2.454,11	0,00	0,00	0,00	64,58	2.389,53
	3/0450001/01051	MWK-HA Hausweingärten 3a	20.07.2009	37,5	50,0	1.569,63	0,00	0,00	0,00	40,77	1.528,86
	3/0450001/01057	BA01 Ortsnetz Bisamberg SW+RW	31.12.1969	0,0	50,0	24.838,05	5.717,26	0,00	0,00	0,00	30.555,31
	3/0450001/01058	BA02 Ortsnetz Bisamberg SW+RW	30.06.1974	2,0	50,0	54.707,04	0,00	0,00	0,00	18.235,68	36.471,36
	3/0450001/01059	BA03 Rebhuhng., Mürsprungstr. SW+RW	30.06.1985	13,0	50,0	35.839,72	0,00	0,00	0,00	2.559,98	33.279,74
	3/0450001/01060	BA04 Rohrwiese, B3, Salzstraße SW+RW	30.09.1991	19,5	50,0	164.406,72	0,00	0,00	0,00	8.019,84	156.386,88

Ansatz	MVAG	Bezeichnung	Inbetrieb-	RND	ND	Buchwert	Zugänge/	Abgänge/	Wertaufholung+/	Abschreibung	Buchwert
	Konto		nahme			31.12.2020	+ Umbuchungen -	-	Wertminderung-		31.12.2021
	3/0450001/01061	BA05 Mohnfeld,Badg., Sandhübel SW+RW	31.12.2002	30,5	50,0	106.544,97	0,00	0,00	0,00	3.382,38	103.162,59
	3/0450001/01062	BA06 Kirchweing., Brunnstubeng. SW+RW	31.12.2006	34,5	50,0	281.977,92	0,00	0,00	0,00	7.943,04	274.034,88
	3/0450001/01063	BA01 Ortsnetz Klein-Engersdorf MW	30.06.1990	18,0	50,0	377.750,40	0,00	0,00	0,00	19.881,60	357.868,80
	3/0450001/01064	Krautackerparzellierung SW	31.12.1976	4,5	50,0	6.565,90	0,00	0,00	0,00	1.193,80	5.372,10
	3/0450001/01065	Ob. Biberweg, Wehrgrabenverrohrung SW+RW	30.06.1980	8,0	50,0	23.562,72	0,00	0,00	0,00	2.618,08	20.944,64
	3/0450001/01066	Verläng. Roseng., Birkeng. SW+RW	30.06.1980	8,0	50,0	12.727,98	0,00	0,00	0,00	1.414,22	11.313,76
	3/0450001/01067	RW-Kanal Altbestand bis 1986	30.06.1980	8,0	50,0	73.738,26	0,00	0,00	0,00	8.193,14	65.545,12
	3/0450001/01068	Waldsiedlung SW+RW	30.06.1983	11,0	50,0	197.088,96	0,00	0,00	0,00	16.424,08	180.664,88
	3/0450001/01069	Getreidegasse SW	30.06.1986	14,0	50,0	4.687,50	0,00	0,00	0,00	312,50	4.375,00
	3/0450001/01070	Schloßgasse RW	31.12.1989	17,5	50,0	4.394,12	0,00	0,00	0,00	237,52	4.156,60
	3/0450001/01071	Paul Brait G., Verläng. Parking Panni SW	31.12.1991	19,5	50,0	5.889,24	0,00	0,00	0,00	287,28	5.601,96
	3/0450001/01072	Verläng. Bergblickg., Lavendelweg SW	31.12.1992	20,5	50,0	4.397,61	0,00	0,00	0,00	204,54	4.193,07
	3/0450001/01073	Verläng. Zöchgasse RW	30.06.1993	21,0	50,0	5.193,76	0,00	0,00	0,00	236,08	4.957,68
	3/0450001/01074	Berndlweg, Bergblickg. Hochfeldg., Ahornweg SW	31.12.1994	22,5	50,0	9.075,70	0,00	0,00	0,00	386,20	8.689,50
	3/0450001/01075	Gewerbestr., Amtsgasse SW+RW	30.06.1995	23,0	50,0	36.583,20	0,00	0,00	0,00	1.524,30	35.058,90
	3/0450001/01076	Verläng. Kircheng., Hagenbrunnerstr. SW+RW	31.12.1996	24,5	50,0	5.061,75	0,00	0,00	0,00	198,50	4.863,25
	3/0450001/01077	Stettnerweg, J.D.Str./ Schlossgärtnerei SW	31.12.1999	27,5	50,0	84.428,40	0,00	0,00	0,00	2.962,40	81.466,00
	3/0450001/01078	Kle Kellergasse Weinkeller MW	31.12.2000	28,5	50,0	5.908,85	0,00	0,00	0,00	200,30	5.708,55
	3/0450001/01079	Erw. Kirchfeldg., Linzgrund MW	31.12.2002	30,5	50,0	14.830,83	0,00	0,00	0,00	470,82	14.360,01
	3/0450001/01080	Erw. Rohrwiese SW	31.12.2003	31,5	50,0	16.887,65	0,00	0,00	0,00	519,62	16.368,03
	3/0450001/01081	Verläng. Parkring 57-61 SW	31.12.2004	32,5	50,0	9.909,97	0,00	0,00	0,00	295,82	9.614,15
	3/0450001/01082	Verläng. Hauptstraße 101-107 SW	31.12.2007	35,5	50,0	12.737,77	0,00	0,00	0,00	348,98	12.388,79
	3/0450001/01083	Verbandssammler MW+SW	31.12.1990	18,5	50,0	0,00	0,00	0,00	0,00	0,00	0,00
	3/0450001/01084	BA08 Erweit. Siedlung Krautackerl SW	31.12.2008	36,5	50,0	95.922,00	0,00	0,00	0,00	2.557,92	93.364,08
	3/0450001/01085	Verläng. Hochfeldg. SW	31.12.2008	36,5	50,0	16.192,50	0,00	0,00	0,00	431,80	15.760,70
	3/0450001/01086	BA09 Setzgasse RW	31.12.2011	39,5	50,0	438.435,19	0,00	0,00	0,00	10.825,56	427.609,63
	3/0450001/01087	BA10 Fr. Zeillerg. RW + Sickerb.	31.12.2010	38,5	50,0	361.119,27	0,00	0,00	0,00	9.142,26	351.977,01
	3/0450001/01088	BA11 Siedl. Weymannng. SW+RW+Sickerb.	31.12.2012	40,5	50,0	304.313,90	0,00	0,00	0,00	7.332,87	296.981,03
	3/0450001/01089	L. Weinberger G. SW+RW+Sickerb.	30.06.2015	43,0	50,0	211.200,00	0,00	0,00	0,00	4.800,00	206.400,00
	3/0450001/01090	San. Hagenbrunner Straße 25-40 RW	01.01.2018	46,0	50,0	61.875,50	0,00	0,00	0,00	1.316,50	60.559,00
	3/0450001/01091	Verläng. Kirchengasse RW	01.01.2018	46,0	50,0	27.073,88	0,00	0,00	0,00	576,04	26.497,84
	3/0450001/01092	Karl-Schrammel-Weg SW	31.12.2017	45,5	50,0	17.457,03	0,00	0,00	0,00	375,42	17.081,61
	3/0450001/01094	BA12, K.H.-Brinkschulte-G. Erweit. Siedlg. Mühlfeld	01.07.2018	47,0	50,0	49.446,40	0,00	0,00	0,00	1.030,13	48.416,27
	3/0450001/01157	RWK-HA Josef Mohrgasse 15	06.06.2019	47,0	50,0	3.627,72	0,00	0,00	0,00	75,58	3.552,14
	3/0450001/01158	SWK-HA Friedhof KLE Anteil	04.07.2019	47,5	50,0	1.337,68	0,00	0,00	0,00	27,58	1.310,10
	3/0450001/01172	RWK-HA Setzgasse 55	15.05.2018	46,0	50,0	1.028,12	0,00	0,00	0,00	21,87	1.006,25
	3/0450001/00012	ABA SW BA 03 und WALDSIEDLUN	30.06.1983	11,0	50,0	36.700,05	0,00	0,00	0,00	3.058,34	33.641,71
	3/0450001/00014	ABA SW BA 04 ROHRWIESE u.a.	30.06.1991	19,0	50,0	77.979,65	0,00	0,00	0,00	3.898,98	74.080,67
	3/0450001/00016	ABA SW DIV.VORH 92-96/ANSCHL	30.06.1992	20,0	50,0	19.915,96	0,00	0,00	0,00	948,38	18.967,58

Ansatz	MVAG	Bezeichnung	Inbetrieb-	RND	ND	Buchwert	Zugänge/	Abgänge/	Wertaufholung+/	Abschreibung	Buchwert
	Konto		nahme			31.12.2020	+ Umbuchungen -	-	Wertminderung-		31.12.2021
3/0450001/00018		ABA KL.-ENGERSDORF	30.06.1989	17,0	50,0	263.343,40	8.977,41	0,00	0,00	15.128,93	257.191,88
3/0450001/00020		RW-KANAL BA 01	30.06.1969	0,0	40,0	0,00	0,00	0,00	0,00	0,00	0,00
3/0450001/00021		RW-KANAL BA 02 WEHRGRABEN Wehrgraben I-III, Hoc	30.06.1974	0,0	40,0	0,00	0,00	0,00	0,00	0,00	0,00
3/0450001/00022		RW-KANAL BA 03 WALDSIEDLUNG Waldsiedlung, BA 0	03.06.1983	11,0	50,0	30.941,87	0,00	0,00	0,00	2.578,49	28.363,38
3/0450001/00023		RW-KANAL BA 04 ROHRWIESE Rohrwiese,B 3, Salzstr,S	30.06.1991	19,0	50,0	16.578,00	0,00	0,00	0,00	828,90	15.749,10
3/0450001/00024		RW-KANAL DIV.VORH 93-97/ANSCH Zöchgasse, Amtsg	30.06.1993	21,0	50,0	11.951,02	0,00	0,00	0,00	543,23	11.407,79
3/0450001/00025		ABA BBG BA 05 + KIRCHFELDGASSE MOHNF,BADG,SA	31.12.2002	30,5	50,0	272.379,49	0,00	0,00	0,00	8.646,97	263.732,52
3/0450001/00026		Erweiterung Rohrwiese	31.12.2003	31,5	50,0	14.493,13	0,00	0,00	0,00	445,94	14.047,19
3/0450001/00027		Verlängerung Parkring	31.12.2004	32,5	50,0	7.725,91	0,00	0,00	0,00	230,62	7.495,29
3/0450001/00028		Kirchweingärten, Brunnstubengasse	31.12.2006	34,5	50,0	230.750,00	0,00	0,00	0,00	6.500,00	224.250,00
3/0450001/00029		Sanierung PW Badgasse; Verlängerung Hauptstr. 101, BB	31.12.2007	35,5	50,0	23.649,69	0,00	0,00	0,00	647,94	23.001,75
3/0450001/00030		Erweiterung Siedlung Krautackerl	31.12.2008	36,5	50,0	87.214,77	0,00	0,00	0,00	2.325,73	84.889,04
3/0450001/00031		Verlängerung Hochfeldgasse	31.12.2008	36,5	50,0	14.720,43	0,00	0,00	0,00	392,54	14.327,89
3/0450001/00032		Setzgasse RW-Kanal und Pumpwerk	31.12.2009	37,5	50,0	328.698,98	0,00	0,00	0,00	8.537,64	320.161,34
3/0450001/00034		Franz-Zeiller-Gasse RW-Kanal und Sickerbecken	31.12.2010	38,5	50,0	358.425,93	0,00	0,00	0,00	9.074,07	349.351,86
3/0450001/00036		Siedlung Weymannngasse	31.12.2012	40,5	50,0	364.955,88	0,00	0,00	0,00	8.794,12	356.161,76
3/0450001/03729		Im Mühlfeld BW-A 3+4 STO	20.09.2019	50,0	50,0	0,00	0,00	0,00	0,00	0,00	0,00
3/0450001/03730		SW Kanalanschluss Rothgasse 2e-f	11.11.2019	47,5	50,0	5.928,58	0,00	0,00	0,00	122,24	5.806,34
3/0450001/03731		MW Kanalanschluss KLE - Kreuzg.11a+b (KLE BA01-1990	13.11.2019	47,5	50,0	3.537,53	0,00	0,00	0,00	72,94	3.464,59
3/0450001/03734		RW Kanal Siedlung Distelweg-Nussgasse-Hollunderweg	12.12.2019	47,5	50,0	19.506,48	0,00	0,00	0,00	402,20	19.104,28
3/0450001/03740		SW Kanalanschluss Bundesstraße 10a	04.11.2019	47,5	50,0	3.556,19	0,00	0,00	0,00	73,32	3.482,87
3/0450001/03741		Karl-Heinz-Brinkschulte-Gasse	20.09.2019	47,5	50,0	1.966,31	0,00	0,00	0,00	40,54	1.925,77
3/0450001/03743		Karl-Heinz-Brinkschulte-Gasse	20.09.2019	50,0	50,0	0,00	0,00	0,00	0,00	0,00	0,00
3/0450001/00008		ABA SW BA 01	30.06.1969	0,0	10,0	0,00	0,00	0,00	0,00	0,00	0,00
3/0450005/01054		Sanierung 2010	03.08.2010	13,5	25,0	28.153,85	0,00	0,00	0,00	1.941,64	26.212,21
3/0450005/01107		Sanierung PW+DL	31.12.2007	10,5	25,0	6.993,38	0,00	0,00	0,00	608,12	6.385,26
3/0450005/01112		Sanierung 2008	10.12.2008	11,5	25,0	20.857,33	0,00	0,00	0,00	1.668,59	19.188,74
3/0450005/01113		Sanierung 2007	17.12.2007	10,5	25,0	18.179,32	0,00	0,00	0,00	1.580,81	16.598,51
3/0450005/01114		Sanierung 2009	14.10.2009	12,5	25,0	20.955,23	0,00	0,00	0,00	1.552,24	19.402,99
3/0450005/01115		Errichtung 2002	05.11.2002	5,5	25,0	3.611,92	0,00	0,00	0,00	555,68	3.056,24
3/0450005/01116		Errichtung 2009	10.12.2009	12,5	25,0	20.793,23	0,00	0,00	0,00	1.540,24	19.252,99
3/0450005/01117		Errichtung 2012	28.11.2012	15,5	25,0	37.747,87	0,00	0,00	0,00	2.287,75	35.460,12
5/0190003/01055		Pumpe 1	03.08.2010	1,5	13,0	308,46	0,00	0,00	0,00	123,38	185,08
5/0190003/01056		Pumpe 2	03.08.2010	1,5	13,0	308,46	0,00	0,00	0,00	123,38	185,08
5/0190003/01095		Pumpe 1	10.12.2008	0,0	13,0	58,08	0,00	0,00	0,00	58,08	0,00
5/0190003/01096		Pumpe 2	10.12.2008	0,0	13,0	58,08	0,00	0,00	0,00	58,08	0,00
5/0190003/01097		Pumpe 1	17.12.2007	0,0	13,0	0,00	0,00	0,00	0,00	0,00	0,00
5/0190003/01098		Pumpe 2	17.12.2007	0,0	13,0	0,00	0,00	0,00	0,00	0,00	0,00
5/0190003/01099		Pumpe 1	14.10.2009	0,5	13,0	348,46	0,00	0,00	0,00	232,31	116,15

Ansatz	MVAG	Bezeichnung	Inbetrieb-	RND	ND	Buchwert	Zugänge/	Abgänge/	Wertaufholung+/	Abschreibung	Buchwert
	Konto		nahme			31.12.2020	+ Umbuchungen -	-	Wertminderung-		31.12.2021
5/0190003/01100		Pumpe 2	14.10.2009	0,5	13,0	348,46	0,00	0,00	0,00	232,31	116,15
5/0190003/01103		Pumpe 1	10.12.2009	0,5	13,0	365,77	0,00	0,00	0,00	243,85	121,92
5/0190003/01104		Pumpe 2	10.12.2009	0,5	13,0	365,77	0,00	0,00	0,00	243,85	121,92
5/0190003/01105		Pumpe 1	28.11.2012	3,5	13,0	721,73	0,00	0,00	0,00	160,38	561,35
5/0190003/01106		Pumpe 2	28.11.2012	3,5	13,0	721,73	0,00	0,00	0,00	160,38	561,35
5/0190003/01118		Pumpe 1	31.12.2007	0,0	13,0	0,00	0,00	0,00	0,00	0,00	0,00
5/0190003/01119		Pumpe 2	31.12.2007	0,0	13,0	0,00	0,00	0,00	0,00	0,00	0,00
1025		Technische Anlagen, Fahrzeuge und Maschinen				13.682,64	0,00	0,00	0,00	3.147,31	10.535,33
3/0290001/00083		Gaswarngerät	27.10.2008	0,0	10,0	0,00	0,00	0,00	0,00	0,00	0,00
3/0290001/00084		Personensicherungsgerät	15.12.2011	0,0	10,0	205,75	0,00	0,00	0,00	205,75	0,00
3/0450001/00052		TOYOTA 1/2 KO 40 DC DOPPEL LKW TOYOTA DYNA	29.08.1994	0,0	10,0	0,00	0,00	0,00	0,00	0,00	0,00
3/0450001/00055		KOMPAKTLADER 1/3 GEHL-SL SL 3825 BobCat Diesel	07.08.1997	0,0	10,0	0,00	0,00	0,00	0,00	0,00	0,00
3/0450001/00061		KOMPRESSOR 1/2 BauDienst:XAS 36Yd,Diesel fahr	09.09.1997	0,0	10,0	0,00	0,00	0,00	0,00	0,00	0,00
3/0450001/00062		PUMPE 1 HEBEWERK BIBERWEG KSB IdentNr.KK4013C	02.12.1997	0,0	10,0	0,00	0,00	0,00	0,00	0,00	0,00
3/0450001/00063		PUMPE 2 HEBEWERK BIBERWEG KSB Amarex Nr.2914	26.08.1998	0,0	10,0	0,00	0,00	0,00	0,00	0,00	0,00
3/0450001/00064		PUMPE 1 HEBEWERK BUNDESSTR KSB: Amarex Nr.29	18.09.1998	0,0	10,0	0,00	0,00	0,00	0,00	0,00	0,00
3/0450001/00065		PUMPE 2 HEBEWERK BUNDESSTR KSB Amarex Nr. 29	07.05.2001	0,0	10,0	0,00	0,00	0,00	0,00	0,00	0,00
3/0450001/00066		PUMPE HEBEWERK BADGASSE HERSTELLUNG NIEDE	14.10.2002	0,0	10,0	0,00	0,00	0,00	0,00	0,00	0,00
3/0450001/00068		BODEND.RAKTETE 1/2 Type IP 75/Anhängenvorr	31.3.98	22,0	10,0	0,00	0,00	0,00	0,00	0,00	0,00
3/0450001/00070		RUETTELPATTE 1/2 BOMAG (W/K)	12.01.1999	0,0	10,0	0,00	0,00	0,00	0,00	0,00	0,00
3/0450001/00072		DOPPELVIBRATIONSWALZE 1/3 BOMAG (W/K/STR)	07.09.1999	0,0	10,0	0,00	0,00	0,00	0,00	0,00	0,00
3/0450001/00074		ASPHALTSCHNEIDEMASCH 1/2	01.02.2001	0,0	10,0	0,00	0,00	0,00	0,00	0,00	0,00
3/0450001/00076		KOMBIHAMMER 1/2 HILTI TE 75 Ger.Nr. 122510	24.06.1998	0,0	10,0	0,00	0,00	0,00	0,00	0,00	0,00
3/0450001/00085		Oberer Biberweg PW 3 Sanierung	17.12.2007	0,0	10,0	0,00	0,00	0,00	0,00	0,00	0,00
5/0150002/00783		LANDROVER DEFENDER 110 HCPU	25.10.2013	1,5	10,0	3.793,53	0,00	0,00	0,00	1.517,41	2.276,12
5/0190003/00918		Rauchaggregat	30.09.2013	4,5	13,0	1.727,01	0,00	0,00	0,00	314,00	1.413,01
5/0190003/00919		Gas-Mess Sonden	07.12.2015	6,5	13,0	2.779,05	0,00	0,00	0,00	370,54	2.408,51
5/0190003/00920		Stromerzeuger	02.02.2015	6,0	13,0	5.177,30	0,00	0,00	0,00	739,61	4.437,69
1311		Investitionszuschüsse von Trägern öffentlichen Rechts				-297.011,89	0,00	42.954,16	0,00	-8.285,38	-331.680,67
2/0450001/00001		RW-Entsorgung BA9	30.06.2021	49,0	50,0	0,00	0,00	4.614,00	0,00	-92,28	-4.521,72
2/0450001/00002		RW-Entsorgung BA 10	30.06.2021	49,0	50,0	0,00	0,00	3.491,00	0,00	-69,82	-3.421,18
2/0450001/00003		RW-Entsorgung BA 11	30.06.2021	49,0	50,0	0,00	0,00	2.586,00	0,00	-51,72	-2.534,28
2/0450001/00004		RW-Entsorgung BA12 (KDG BBG+KLE)	30.12.2021	49,5	50,0	0,00	0,00	16.472,25	0,00	-164,72	-16.307,53
3/0080002/03727		KT BA101 Digitaler Leitungskataster BT1	01.01.2019	48,0	50,0	-37.000,00	0,00	0,00	0,00	0,00	-37.000,00
3/0450001/03714		KT BA01 Ortsnetz Bisamberg SW+RW	31.12.1969	0,0	50,0	-2.560,31	0,00	11.146,34	0,00	0,00	-13.706,65
3/0450001/03715		KT BA02 Ortsnetz Bisamberg SW+RW	30.06.1974	2,0	50,0	-2.616,24	0,00	0,00	0,00	-872,08	-1.744,16
3/0450001/03716		KT BA03 Rebhuhng., Mürzsprungstr. SW+RW	30.06.1985	13,0	50,0	-2.035,04	0,00	0,00	0,00	-145,36	-1.889,68
3/0450001/03717		KT BA05 Mohnfeld,Badg., Sandhübel SW+RW	31.12.2002	30,5	50,0	-23.880,15	0,00	0,00	0,00	-758,10	-23.122,05

Ansatz	MVAG Konto	Bezeichnung	Inbetrieb- nahme	RND	ND	Buchwert 31.12.2020	Zugänge/ + Umbuchungen	Abgänge/ -	Wertaufholung/ Wertminderung-	Abschreibung	Buchwert 31.12.2021
	3/0450001/03718	KT BA06 Kirchweing., Brunnstubeng. SW+RW	31.12.2006	34,5	50,0	-40.127,07	0,00	0,00	0,00	-1.130,34	-38.996,73
	3/0450001/03719	KT BA01 Ortsnetz Klein-Engersdorf MW	30.06.1990	18,0	50,0	-2.761,84	0,00	487,92	0,00	-158,55	-3.091,21
	3/0450001/03720	KT Krautackerparzellierung SW	31.12.1976	4,5	50,0	-399,74	0,00	0,00	0,00	-72,68	-327,06
	3/0450001/03721	KT Ob. Biberweg, Wehrgrabenverrohrung SW+RW	30.06.1980	8,0	50,0	-981,00	0,00	0,00	0,00	-109,00	-872,00
	3/0450001/03722	KT Verläng. Roseng., Birkeng. SW+RW	30.06.1980	8,0	50,0	-539,64	0,00	0,00	0,00	-59,96	-479,68
	3/0450001/03723	KT BA08 Erweit. Siedlung Krautackerl SW	31.12.2008	36,5	50,0	-21.566,25	0,00	0,00	0,00	-575,10	-20.991,15
	3/0450001/03724	KT BA09 Setzgasse RW	31.12.2011	39,5	50,0	-54.517,86	0,00	0,00	0,00	-1.346,12	-53.171,74
	3/0450001/03725	KT BA10 Fr. Zeillerg. RW + Sickerb.	31.12.2010	38,5	50,0	-44.157,84	0,00	0,00	0,00	-1.117,92	-43.039,92
	3/0450001/03726	KT BA11 Siedl. Weymannng. SW+RW+Sickerb.	31.12.2012	40,5	50,0	-44.263,07	0,00	0,00	0,00	-1.066,58	-43.196,49
	3/0450001/03728	KT BA12, K.H.-Brinkschulte-G. Erweit. Siedlg. Mühlfeld	01.07.2018	47,0	50,0	-19.605,84	0,00	4.156,65	0,00	-495,05	-23.267,44
	1313	Investitionszuschüsse von übrigen				-11.061,10	0,00	16.356,06	0,00	-559,53	-26.857,63
	3/0450001/03735	Aufschließungsabgabe 2020	10.03.2020	48,0	50,0	-11.061,10	0,00	16.356,06	0,00	-559,53	-26.857,63
851001	Betriebe der Abwasserbeseitigung					10.031,65	42.411,11	37.500,00	0,00	13,00	14.929,76
	1021	Grundstücke, Grundstückseinrichtungen und Infrastruktur				10.031,65	42.411,11	0,00	0,00	778,31	51.664,45
	3/0450001/03737	Ziviltechnikerleistung Erweiterung Frankegasse	28.12.2020	48,5	50,0	4.614,91	2.936,21	0,00	0,00	152,55	7.398,57
	3/0450001/03738	Ziviltechnikerleistungen Erweiterung Frankegasse	28.12.2020	48,5	50,0	5.416,74	39.474,90	0,00	0,00	625,76	44.265,88
	1311	Investitionszuschüsse von Trägern öffentlichen Rechts				0,00	0,00	37.500,00	0,00	-765,31	-36.734,69
	3/0450001/03739	BMF Förderung ABA Frankegasse	29.01.2021	48,0	50,0	0,00	0,00	37.500,00	0,00	-765,31	-36.734,69
852000	Betriebe der Müllbeseitigung					35.987,74	4.500,90	0,00	0,00	6.148,34	34.340,30
	1021	Grundstücke, Grundstückseinrichtungen und Infrastruktur				17.556,30	0,00	0,00	0,00	3.192,05	14.364,25
	3/0010001/00004	ASZ UNBEBAUT WEG P 172/4 vormals Trock Josef	27.02.1984	0,0	10,0	0,00	0,00	0,00	0,00	0,00	0,00
	3/0010001/00006	ASZ UNBEB. ERWEITERG P 172/5 2000 M2 vormals Tro	05.12.1996	0,0	10,0	0,00	0,00	0,00	0,00	0,00	0,00
	3/0010001/00007	ASZ unbeb P 154,155,159/1/2 KV Bartek	21.06.2002	0,0	10,0	0,00	0,00	0,00	0,00	0,00	0,00
	3/0020001/00035	ASZ ERRICHTUNG	30.06.1992	0,0	25,0	0,00	0,00	0,00	0,00	0,00	0,00
	3/0020001/00037	ASZ ERWEITERUNG 2002 Diverse Rechnungen 2002	30.06.2002	5,0	25,0	0,00	0,00	0,00	0,00	0,00	0,00
	3/0020001/00091	ASZ BEBAUT P 172/3 3000 M2	11.08.1967	0,0	10,0	0,00	0,00	0,00	0,00	0,00	0,00
	5/0240001/00914	Bisamberg Card Zutrittsystem	09.11.2016	4,5	10,0	17.556,30	0,00	0,00	0,00	3.192,05	14.364,25
	1022	Gebäude und Bauten				0,00	0,00	0,00	0,00	0,00	0,00
	3/0020001/00041	HAUSWASSERWERK	30.10.1992	0,0	25,0	0,00	0,00	0,00	0,00	0,00	0,00
	3/0110002/00038	BÜROCONTAINER	28.08.1992	0,0	25,0	0,00	0,00	0,00	0,00	0,00	0,00
	1025	Technische Anlagen, Fahrzeuge und Maschinen				0,00	0,00	0,00	0,00	0,00	0,00
	5/0350003/03699	Glascontainer	01.04.2015	0,0	10,0	0,00	0,00	0,00	0,00	0,00	0,00
	1026	Amts-, Betriebs- und Geschäftsausstattung				18.431,44	4.500,90	0,00	0,00	2.956,29	19.976,05
	2/0040001/03695	Automaten-Müllsäcke Standfläche	15.06.2020	31,0	33,0	4.860,27	0,00	0,00	0,00	151,88	4.708,39

Ansatz	MVAG Konto	Bezeichnung	Inbetrieb- nahme	RND	ND	Buchwert 31.12.2020	Zugänge/ + Umbuchungen -	Abgänge/	Wertaufholung+/ Wertminderung-	Abschreibung	Buchwert 31.12.2021
	3/0110002/00050	Stufenpodest	04.07.2002	5,5	25,0	171,24	0,00	0,00	0,00	26,34	144,90
	3/0150002/00056	FRONTLADERSCHAUFEL 2002 vorm.POM Gabler 1992 €	17.06.2002	0,0	10,0	0,00	0,00	0,00	0,00	0,00	0,00
	3/0500001/00079	CONTAINER OFFEN Stift:5,25 x 2,3 x 1,5 m	04.10.1994	0,0	10,0	0,00	0,00	0,00	0,00	0,00	0,00
	3/0500001/00080	CONTAINER HAUSMÜLL Stift: 15m3	16.12.1998	0,0	10,0	0,00	0,00	0,00	0,00	0,00	0,00
	3/0500001/00081	HAUSMÜLLCONTAINER 99 15 m3	16.12.1999	0,0	10,0	0,00	0,00	0,00	0,00	0,00	0,00
	3/0500001/00082	2 CONTAINER 02 E-Schrott/Nölis 20` Lagercontainer	26.02.2002	0,0	10,0	0,00	0,00	0,00	0,00	0,00	0,00
	4/0330001/00913	Nottelefon + Stromversorgung	01.02.2017	0,0	5,0	116,99	0,00	0,00	0,00	116,99	0,00
	5/0110002/03723	Vendo Müllautomat SVE inkl. Münzgerät & Banknotenleser	29.07.2020	8,5	10,0	4.074,16	0,00	0,00	0,00	428,86	3.645,30
	5/0110002/03726	Müllsackautomat KLE	14.12.2021	9,5	10,0	0,00	4.500,90	0,00	0,00	225,05	4.275,85
	5/0130002/00797	Gemdat Alarmzentrale	24.07.2018	6,5	10,0	2.712,00	0,00	0,00	0,00	361,60	2.350,40
	5/0260001/00915	Müllraumentlüftung	28.10.2014	2,5	10,0	598,50	0,00	0,00	0,00	171,00	427,50
	5/0350003/00924	Glascontainer + Aufstellung	01.04.2015	3,0	10,0	5.898,28	0,00	0,00	0,00	1.474,57	4.423,71
	5/0350003/00987	Container Sperrmüll	16.03.2009	0,0	10,0	0,00	0,00	0,00	0,00	0,00	0,00
852100	Betriebe der Müllbeseitigung					10.804,82	0,00	0,00	0,00	343,01	10.461,81
	1021	Grundstücke, Grundstückseinrichtungen und Infrastruktur				10.804,82	0,00	0,00	0,00	343,01	10.461,81
	3/0040001/03709	Bauhof Grünschnittdeponie	21.11.2019	30,5	33,0	10.804,82	0,00	0,00	0,00	343,01	10.461,81
853000	Betrieb f.Wohn- und Geschäftsgebäude					1.814.948,36	2.939,51	0,00	0,00	64.464,87	1.753.423,00
	1021	Grundstücke, Grundstückseinrichtungen und Infrastruktur				1.026.142,88	2.939,51	0,00	0,00	22.290,21	1.006.792,18
	2/0060001/00002	GZB - Hauptstrasse 31	01.01.2001	29,0	50,0	667.211,75	2.939,51	0,00	0,00	22.290,21	647.861,05
	3/0020001/00001	Hauptstraße 31			358.931,13	0,00	0,00	0,00	0,00	0,00	358.931,13
	3/0020001/00003	HAUSWEINGÄRTEN P 60/3 vorm Motl KV 23.6.92	23.06.1992	0,0	10,0	0,00	0,00	0,00	0,00	0,00	0,00
	3/0020001/00092	HAUPTSTRASSE 36-38 Kaufverträge 2.10.79+18.9.85	18.09.1985	0,0	10,0	0,00	0,00	0,00	0,00	0,00	0,00
	1022	Gebäude und Bauten				974.655,97	0,00	0,00	0,00	47.354,80	927.301,17
	2/0060001/01121	Gebäude GZB Hauptstraße 31	01.01.1890	0,0	50,0	0,00	0,00	0,00	0,00	0,00	0,00
	2/0060001/01122	Gebäude ST+KT, Hauptstr.31	01.01.2000	28,0	50,0	244.890,50	0,00	0,00	0,00	8.444,50	236.446,00
	2/0060001/01130	Gebäude Alte FF Depot, Amtsg.5A	01.01.1978	6,0	50,0	15.175,92	0,00	0,00	0,00	2.167,99	13.007,93
	2/0060001/01135	Mietobjekt Post, Hauptstr.36-38	01.01.1992	20,0	50,0	245.152,38	0,00	0,00	0,00	11.673,92	233.478,46
	2/0060001/01139	Gebäude GDEamt KLE, Hauptstr.48a	01.01.1980	8,0	50,0	93.500,68	0,00	0,00	0,00	10.388,96	83.111,72
	2/0070003/00942	Baumeisterarbeiten	12.10.2017	28,5	33,0	4.975,84	0,00	0,00	0,00	168,67	4.807,17
	2/0070003/00943	Holzarbeiten	12.10.2017	28,5	33,0	1.523,26	0,00	0,00	0,00	51,64	1.471,62
	3/0020001/00039	POSTGEBÄUDE HAUPTSTR 36-38 Kollaud 3.12.91/PTV €	30.06.1991	19,0	50,0	0,00	0,00	0,00	0,00	0,00	0,00
	3/0020001/00042	GEBÄUDE HAUPTSTR 31 - KINDER KV 21.1.93 + Zu 8.4.	01.01.2001	29,0	50,0	0,00	0,00	0,00	0,00	0,00	0,00
	3/0020001/00043	WOHNUNG HAUPTSTR 24-26 Stg 3/5 41 m2	04.11.1955	0,0	50,0	0,00	0,00	0,00	0,00	0,00	0,00
	3/0020001/00044	WOHNUNG HAUPTSTR 28/5/12 40 m2	15.10.1958	0,0	50,0	0,00	0,00	0,00	0,00	0,00	0,00
	3/0020001/00045	GEBÄUDE KL.-E.HAUPTSTRASSE 48 FESTSAAL & FF K	01.06.2000	28,0	50,0	0,00	0,00	0,00	0,00	0,00	0,00
	3/0020001/00046	GEBÄUDE HAUPTSTR 31 - GZB Veranlagung ab Miete G.	01.12.1901	0,0	50,0	0,00	0,00	0,00	0,00	0,00	0,00

Ansatz	MVAG Konto	Bezeichnung	Inbetrieb- nahme	RND	ND	Buchwert 31.12.2020	Zugänge/ + Umbuchungen -	Abgänge/ -	Wertaufholung+/ Wertminderung-	Abschreibung	Buchwert 31.12.2021
	3/0060001/01123	Gebäude KDG Gr.8, Hauptstr.31	01.01.2008	36,0	50,0	253.206,92	0,00	0,00	0,00	6.843,43	246.363,49
	3/0070001/01136	Garagen Block Hauptstr.36-38	01.01.1992	10,0	40,0	80.258,22	0,00	0,00	0,00	7.296,20	72.962,02
	3/0110002/01124	Einrichtung Gebäude	01.01.2008	0,0	10,0	30.871,73	0,00	0,00	0,00	0,00	30.871,73
	3/0270001/01137	Trafo	01.01.1992	0,0	20,0	0,00	0,00	0,00	0,00	0,00	0,00
	5/0070003/00940	Barrierefreier Zugang	05.10.2017	28,5	33,0	3.491,38	0,00	0,00	0,00	118,35	3.373,03
	5/0110002/01156	Handlauf	11.03.2019	7,0	10,0	1.609,14	0,00	0,00	0,00	201,14	1.408,00
	1026	Amts-, Betriebs- und Geschäftsausstattung				10.571,07	0,00	0,00	0,00	1.616,75	8.954,32
	3/0110002/00047	Mikrofonanlage KLE Hauptstr.48	03.04.2002	0,0	10,0	775,18	0,00	0,00	0,00	0,00	775,18
	4/0110002/03726	Bühne KLE	15.06.2020	8,0	10,0	2.823,91	0,00	0,00	0,00	313,77	2.510,14
	5/0040009/01159	Gartenzaun für Kinderbereich	25.04.2019	7,0	10,0	1.986,76	0,00	0,00	0,00	248,35	1.738,41
	5/0040009/01160	Zaunfundierung Gartenanlage	23.04.2019	7,0	10,0	2.282,37	0,00	0,00	0,00	285,30	1.997,07
	5/0100005/00925	Stuhltischkombi	05.04.2017	5,0	10,0	710,67	0,00	0,00	0,00	118,45	592,22
	5/0110002/00934	Sonnensegel	13.09.2012	0,5	10,0	89,13	0,00	0,00	0,00	59,42	29,71
	5/0110002/00938	Freiarmschirm	07.07.2009	0,0	10,0	0,00	0,00	0,00	0,00	0,00	0,00
	5/0110002/00941	Garderobe	16.09.2013	1,5	10,0	421,80	0,00	0,00	0,00	168,72	253,08
	5/0180001/00933	EDV-Ausstattung	30.08.2012	0,0	7,0	0,00	0,00	0,00	0,00	0,00	0,00
	5/0180001/00936	PC Installation	12.09.2011	0,0	7,0	0,00	0,00	0,00	0,00	0,00	0,00
	5/0290003/00926	Riesen Cart Sport ZF	09.06.2016	4,0	10,0	219,99	0,00	0,00	0,00	44,00	175,99
	5/0290003/00935	Puppenküche	10.12.2012	0,5	10,0	138,47	0,00	0,00	0,00	92,31	46,16
	5/0290003/00939	Sportanlage 2x Fußballtor, Basketballanlage	25.05.2016	4,0	10,0	403,43	0,00	0,00	0,00	80,69	322,74
	5/0340001/00928	Küchenarmatur	14.01.2014	0,0	5,0	0,00	0,00	0,00	0,00	0,00	0,00
	5/0340001/00929	Infrarotarmatur	14.01.2014	0,0	5,0	0,00	0,00	0,00	0,00	0,00	0,00
	5/0340002/00927	Geschirrspüler	10.11.2016	4,5	10,0	306,16	0,00	0,00	0,00	55,67	250,49
	5/0340002/00930	Geschirrspüler	28.07.2014	2,5	10,0	165,67	0,00	0,00	0,00	47,33	118,34
	5/0340002/00931	Geschirrspüler	01.10.2014	2,5	10,0	202,70	0,00	0,00	0,00	57,91	144,79
	5/0340002/00932	Geschirrspüler 2	01.03.2012	0,0	10,0	44,83	0,00	0,00	0,00	44,83	0,00
	1311	Investitionszuschüsse von Trägern öffentlichen Rechts				-196.421,56	0,00	0,00	0,00	-6.796,89	-189.624,67
	2/0060001/03729	KT Gebäude ST+KT	01.01.2000	28,0	50,0	-174.314,79	0,00	0,00	0,00	-6.010,85	-168.303,94
	2/0060001/03738	KT Mietobjekt Hauptstr.36-38	01.01.1992	20,0	50,0	-9.156,77	0,00	0,00	0,00	-436,04	-8.720,73
	3/0060001/03730	KT Gebäude KDG Gruppe 8	01.01.2008	36,0	50,0	-12.950,00	0,00	0,00	0,00	-350,00	-12.600,00
	853400	Betrieb f.Wohn- und Geschäftsgebäude				7.640,07	0,00	0,00	0,00	620,10	7.019,97
	1021	Grundstücke, Grundstückseinrichtungen und Infrastruktur				3.244,80	0,00	0,00	0,00	103,01	3.141,79
	3/0040001/03710	Pflasterung - Hauptstraße 31	13.12.2019	30,5	33,0	3.244,80	0,00	0,00	0,00	103,01	3.141,79
	1024	Sonderanlagen				4.395,27	0,00	0,00	0,00	517,09	3.878,18
	5/0290003/03721	2 Rutschen Regenbogenfarbe Gr.8	26.09.2019	7,5	10,0	4.395,27	0,00	0,00	0,00	517,09	3.878,18

Ansatz	MVAG	Bezeichnung	Inbetrieb-	RND	ND	Buchwert	Zugänge/	Abgänge/	Wertaufholung+/	Abschreibung	Buchwert
Konto	Konto		nahme			31.12.2020	+ Umbuchungen -	-	Wertminderung-		31.12.2021
853600	Betrieb für Wohn- und Geschäftsgeb. Hauptstr. 36-38 / Schülertreff					1.375,81	0,00	0,00	0,00	276,94	1.098,87
1026	Amts-, Betriebs- und Geschäftsausstattung					1.375,81	0,00	0,00	0,00	276,94	1.098,87
5/0180001/00942	Laptop + Bildschirm HP Pro + Dell 27"	15.06.2020	5,0	7,0	975,64	0,00	0,00	0,00	0,00	162,61	813,03
5/0340001/00930	Kühlschrank ST Hauptstr.36-38	09.10.2019	2,5	5,0	400,17	0,00	0,00	0,00	0,00	114,33	285,84
853900	Betrieb f. Wohn- und Geschäftsgebäude					1.536,13	0,00	0,00	0,00	204,82	1.331,31
1025	Technische Anlagen, Fahrzeuge und Maschinen					1.536,13	0,00	0,00	0,00	204,82	1.331,31
5/0290001/00992	Werkzeug Grundausstattung Brandstätter	25.08.2020	6,5	8,0	1.536,13	0,00	0,00	0,00	0,00	204,82	1.331,31
859000	Nahwärmanlage					7.200,00	343.154,56	214.480,00	0,00	0,00	135.874,56
1025	Technische Anlagen, Fahrzeuge und Maschinen					7.200,00	343.154,56	0,00	0,00	0,00	350.354,56
2/0090002/00001	Machbarkeitskonzept Nahwärmanlage	31.12.2020			7.200,00	0,00	0,00	0,00	0,00	0,00	7.200,00
2/0090002/00004	Nahwärmanlage	16.08.2021			0,00	343.154,56	0,00	0,00	0,00	0,00	343.154,56
1311	Investitionszuschüsse von Trägern öffentlichen Rechts					0,00	0,00	214.480,00	0,00	0,00	-214.480,00
2/0090002/00002	Förderung BMF Nahwärmanlage	29.01.2021			0,00	0,00	0,00	0,00	0,00	0,00	0,00
2/0090002/00003	KT Machbarkeitsstudie Nahwärmanlage Amt d.NÖ Lande: 01.02.2021				0,00	0,00	0,00	0,00	0,00	0,00	0,00
2/0090002/00005	Förderung BMF Nahwärmanlage	27.01.2021			0,00	0,00	127.500,00	0,00	0,00	0,00	-127.500,00
2/0090002/00006	KT Machbarkeitsstudie Nahwärmanlage Amt d.NÖ Lande: 29.01.2021				0,00	0,00	6.480,00	0,00	0,00	0,00	-6.480,00
2/0090002/00007	Förderung KIG Nahwärmanlage	16.11.2021			0,00	0,00	80.500,00	0,00	0,00	0,00	-80.500,00
870000	Sonnenkraftwerk					0,00	414.647,14	46.000,00	0,00	26.056,93	342.590,21
1024	Sonderanlagen					0,00	414.647,14	0,00	0,00	27.643,14	387.004,00
5/0120001/01154	Vertragserstellung Sale-and-lease-back	30.03.2021	14,0	15,0	0,00	440,56	0,00	0,00	0,00	29,37	411,19
5/0120001/01155	PV Anlagen Bisamberg	26.04.2021	14,0	15,0	0,00	414.206,58	0,00	0,00	0,00	27.613,77	386.592,81
1311	Investitionszuschüsse von Trägern öffentlichen Rechts					0,00	0,00	46.000,00	0,00	-1.586,21	-44.413,79
5/0120001/01156	KT Land NÖ Photovoltaikanlage	23.11.2021	14,0	14,5	0,00	0,00	46.000,00	0,00	0,00	-1.586,21	-44.413,79
894000	Festsaal - Bisamberg					2.209.599,52	68.441,23	97.733,00	0,00	70.290,92	2.110.016,83
1010	Immaterielle Vermögenswerte					981,00	988,00	0,00	0,00	0,00	1.969,00
3/0440001/00003	Adobe Lizenz Eirisch Jürgen	22.07.2020	0,0		981,00	988,00	0,00	0,00	0,00	0,00	1.969,00
1021	Grundstücke, Grundstückseinrichtungen und Infrastruktur					880.358,75	6.688,15	0,00	0,00	2.038,59	885.008,31
1/0020001/00093	SCHLOSS-VH bebaut P1288/2,46 KV 24.1.85 und 4.3.86 04.03.1986	0,0	10,0		0,00	588,00	0,00	0,00	0,00	0,00	588,00
3/0010001/00005	SCHLOSSPARK unbebaut P 1288/4 KV 26.6.1987	26.06.1987			848.455,34	0,00	0,00	0,00	0,00	0,00	848.455,34
4/0040012/03717	Beleuchtung Schlosspark	30.03.2021	14,0	15,0	0,00	6.100,15	0,00	0,00	0,00	406,68	5.693,47
5/0040001/00944	Schlossgarten	06.06.2016	27,0	33,0	4.419,34	0,00	0,00	0,00	0,00	157,83	4.261,51
5/0040001/00947	Schlosspark Weg	21.04.2016	27,0	33,0	539,70	0,00	0,00	0,00	0,00	19,28	520,42
5/0070003/00945	Schlossmauer Sanierung	18.04.2016	27,0	33,0	13.305,69	0,00	0,00	0,00	0,00	475,20	12.830,49

Ansatz	MVAG	Bezeichnung	Inbetrieb-	RND	ND	Buchwert	Zugänge/	Abgänge/	Wertaufholung+/	Abschreibung	Buchwert
	Konto		nahme			31.12.2020	+ Umbuchungen -	-	Wertminderung-		31.12.2021
5/0070003/00948		Baumeisterarbeiten	25.05.2016	27,0	33,0	8.067,14	0,00	0,00	0,00	288,11	7.779,03
5/0270002/00949		Freiluftverteiler	28.06.2016	9,0	15,0	4.228,17	0,00	0,00	0,00	422,82	3.805,35
5/0350004/00946		Beleuchtung Schlosspark Bühne	31.03.2016	4,0	10,0	1.343,37	0,00	0,00	0,00	268,67	1.074,70
1022		Gebäude und Bauten				1.383.382,44	28.170,58	0,00	0,00	82.085,59	1.329.467,43
2/0060001/01126		Gebäude Festsaal, Schloßg.1	01.01.1989	17,0	50,0	1.200.468,57	10.552,78	0,00	0,00	66.994,21	1.144.027,14
3/0020001/00040		SCHLOSS-VH GEBAEUDE Kollaudierung 4.1.1990	04.01.1990	18,0	50,0	0,00	0,00	0,00	0,00	0,00	0,00
3/0070003/01178		Stiegengeländer FS Gastronomie Adaptierung	27.06.2017	28,0	33,0	1.690,55	0,00	0,00	0,00	58,29	1.632,26
3/0070003/01179		Sanierungsarbeiten FS Gastronomie Adaptierung	18.04.2017	28,0	33,0	10.229,08	0,00	0,00	0,00	352,73	9.876,35
3/0070003/01180		Baumeisterarbeiten FS Gastronomie Adaptierung	02.06.2017	28,0	33,0	10.648,03	0,00	0,00	0,00	367,17	10.280,86
3/0070003/01181		E-Altest FS Gastronomie Adaptierung	18.07.2017	28,5	33,0	2.811,29	0,00	0,00	0,00	95,30	2.715,99
3/0070003/01182		Sanitär,Küche WC FS Gastronomie Adaptierung	28.12.2017	28,5	33,0	19.304,12	0,00	0,00	0,00	654,38	18.649,74
3/0070003/00964		Baumeisterarbeiten FS Gastronomie Adaptierung	04.04.2017	28,0	33,0	5.279,09	0,00	0,00	0,00	182,04	5.097,05
3/0070003/00965		Wandgestaltung FS Gastronomie Adaptierung	18.04.2017	28,0	33,0	11.699,48	0,00	0,00	0,00	403,43	11.296,05
3/0070003/00966		Küchentüre FS Gastronomie Adaptierung	18.04.2017	28,0	33,0	2.312,54	0,00	0,00	0,00	79,74	2.232,80
3/0070003/00967		Fußbodensarnierung FS Gastronomie Adaptierung	18.04.2017	28,0	33,0	3.038,84	0,00	0,00	0,00	104,79	2.934,05
3/0070003/00968		Türen, Blenden FS Gastronomie Adaptierung	19.04.2017	28,0	33,0	4.608,36	0,00	0,00	0,00	158,91	4.449,45
3/0070003/00969		Fassadenarbeiten FS Gastronomie Adaptierung	26.04.2017	28,0	33,0	5.636,56	0,00	0,00	0,00	194,36	5.442,20
3/0070003/00971		Haustürflügel FS Gastronomie Adaptierung	24.04.2017	28,0	33,0	2.707,93	0,00	0,00	0,00	93,38	2.614,55
3/0070003/00975		Sanierung FS Gastronomie Adaptierung	04.05.2017	28,0	33,0	13.776,02	0,00	0,00	0,00	475,04	13.300,98
3/0070003/00976		Malerarbeiten FS Gastronomie Adaptierung	04.05.2017	28,0	33,0	8.409,90	0,00	0,00	0,00	290,00	8.119,90
3/0110002/00970		Küchenblock FS Gastrobetrieb	07.04.2017	5,0	10,0	10.311,87	0,00	0,00	0,00	1.718,65	8.593,22
5/0110002/01174		Adaptierung FS Gastronomie	28.12.2017	5,5	10,0	14.036,39	0,00	0,00	0,00	2.159,44	11.876,95
5/0110002/01185		Sanierung Taverne	23.02.2018	6,0	10,0	1.861,68	0,00	0,00	0,00	265,95	1.595,73
5/0260001/01151		Lüftungssanierung FS,Taverne,Vereinsküche	15.06.2020	8,0	10,0	20.060,53	0,00	0,00	0,00	2.228,95	17.831,58
5/0260001/00974		Kältetechnik	02.05.2017	5,0	10,0	3.129,00	0,00	0,00	0,00	521,50	2.607,50
5/0280002/00001		Modernisierung Aufzugsanlage FS	09.09.2020	13,5	15,0	17.960,86	17.617,80	0,00	0,00	2.453,70	33.124,96
5/0340002/00972		Kühlzellen	02.05.2017	5,0	10,0	6.150,00	0,00	0,00	0,00	1.025,00	5.125,00
5/0340002/00973		Kühlung-Kühlpult	02.05.2017	5,0	10,0	7.251,75	0,00	0,00	0,00	1.208,63	6.043,12
1025		Technische Anlagen, Fahrzeuge und Maschinen				35.790,27	5.683,60	0,00	0,00	2.322,06	39.151,81
4/0270001/00001		Stromerzeuger SEDFSS + Batterieerhaltungsladegerät	18.12.2019	17,5	20,0	33.980,37	0,00	0,00	0,00	1.836,78	32.143,59
5/0120002/00001		Elektroheizer (Not-Heizung Festsaal)	12.10.2021	9,5	10,0	0,00	1.094,60	0,00	0,00	54,73	1.039,87
5/0340002/01176		Spülmaschine Winterhalter UC-L	30.12.2021	9,5	10,0	0,00	4.589,00	0,00	0,00	229,45	4.359,55
5/0340002/00956		Geschirrspüler Ocean 61D FS Gastrobetrieb	17.02.2020	8,0	10,0	1.809,90	0,00	0,00	0,00	201,10	1.608,80
1026		Amts-, Betriebs- und Geschäftsausstattung				22.080,64	26.910,90	0,00	0,00	4.573,66	44.417,88
3/0110002/01184		Küchenplanung Vereinsküche Festsaal	19.12.2019	7,5	10,0	637,50	0,00	0,00	0,00	75,00	562,50
3/0110002/00048		ANLAGEN ehem. BETR.GESMBH Div. Küchen-, Restaura	11.12.2001	0,0	4,0	0,00	0,00	0,00	0,00	0,00	0,00
3/0110002/00049		BETRIEBSAUSSTATTUNG 1998-2001 Tonanl,Schränke,H	01.01.2001	0,0	4,0	0,00	0,00	0,00	0,00	0,00	0,00

Ansatz	MVAG Konto	Bezeichnung	Inbetrieb- nahme	RND	ND	Buchwert 31.12.2020	Zugänge/ + Umbuchungen -	Abgänge/	Wertaufholung+/ Wertminderung-	Abschreibung	Buchwert 31.12.2021
	5/0070002/00002	Verkaufshütten - Staplerhütten	23.11.2021	19,5	20,0	0,00	25.750,00	0,00	0,00	643,75	25.106,25
	5/0110002/01161	Paravent	04.03.2019	7,0	10,0	3.820,96	0,00	0,00	0,00	477,62	3.343,34
	5/0110002/03724	Ausstattung Lager Festsaal	06.04.2021	9,0	10,0	0,00	1.160,90	0,00	0,00	116,09	1.044,81
	5/0110002/00957	Lichtanlage	10.08.2016	4,5	10,0	453,50	0,00	0,00	0,00	82,45	371,05
	5/0110002/00958	Festzelt Einrichtung	11.07.2016	4,5	10,0	1.063,70	0,00	0,00	0,00	193,40	870,30
	5/0110002/00960	Vorhanganlage	05.04.2011	0,0	10,0	0,00	0,00	0,00	0,00	0,00	0,00
	5/0110002/00963	Möbel für Tonanlage	20.05.2009	0,0	10,0	0,00	0,00	0,00	0,00	0,00	0,00
	5/0130002/00959	Brandmeldeanlage	26.09.2012	0,5	10,0	749,69	0,00	0,00	0,00	499,79	249,90
	5/0180001/00938	Notebook Installation Eirisch	14.10.2019	7,0	7,0	0,00	0,00	0,00	0,00	0,00	0,00
	5/0180001/00939	Notebook Eirisch	14.10.2019	4,5	7,0	1.895,79	0,00	0,00	0,00	344,69	1.551,10
	5/0240001/00950	Bodenreinigungsmaschine	23.06.2017	5,0	10,0	1.507,38	0,00	0,00	0,00	251,23	1.256,15
	5/0270001/00954	Notstromanschluss	03.11.2015	13,5	20,0	3.400,25	0,00	0,00	0,00	234,50	3.165,75
	5/0330001/01173	WLAN Router + Steuerung	22.01.2018	1,0	5,0	1.025,68	0,00	0,00	0,00	512,84	512,84
	5/0330001/00953	tragbare Musikanlage	13.02.2015	0,0	5,0	0,00	0,00	0,00	0,00	0,00	0,00
	5/0330001/00961	Funkmikroanlage	05.07.2011	0,0	5,0	0,00	0,00	0,00	0,00	0,00	0,00
	5/0330001/00962	Tonanlage	26.03.2009	0,0	5,0	0,00	0,00	0,00	0,00	0,00	0,00
	5/0340002/01175	Kühlpult	18.05.2018	11,0	15,0	3.149,40	0,00	0,00	0,00	262,45	2.886,95
	5/0340002/00951	Gläserpüler FS Gastrobetrieb	03.03.2017	5,0	10,0	1.298,13	0,00	0,00	0,00	216,36	1.081,77
	5/0340002/00952	Geschirrspüler FS Gastrobetrieb	12.09.2017	5,5	10,0	1.421,64	0,00	0,00	0,00	218,71	1.202,93
	5/0340002/00955	Gläserpüler 2 FS Gastrobetrieb	25.06.2014	2,0	10,0	689,05	0,00	0,00	0,00	229,68	459,37
	5/0370001/00956	Alu Klappgerüst	27.10.2015	3,5	10,0	967,97	0,00	0,00	0,00	215,10	752,87
	1028	Geleistete Anzahlungen für Anlagen und Anlagen in Bau				6.536,70	0,00	0,00	0,00	1.089,45	5.447,25
	3/0110002/01183	Parkbänke & Tische	20.04.2017	5,0	10,0	6.536,70	0,00	0,00	0,00	1.089,45	5.447,25
	1311	Investitionszuschüsse von Trägern öffentlichen Rechts				-119.530,28	0,00	97.733,00	0,00	-21.818,43	-195.444,85
	1/0060001/00002	KT KPC Förderung Lüftungsanlage	15.10.2021	49,5	50,0	0,00	0,00	12.440,00	0,00	-124,40	-12.315,60
	2/0060001/01153	KIP 2020 Zuschuss Sanierung Lüftungsanlage	14.12.2020	7,5	9,0	-92.555,56	0,00	0,00	0,00	-10.888,89	-81.666,67
	2/0060001/03732	KT Gebäude Festsaal BBG	01.01.1989	17,0	50,0	-22.237,88	0,00	0,00	0,00	-1.235,44	-21.002,44
	5/0260001/01152	KT Heizungsanlage	09.12.2020	8,0	9,5	-4.736,84	0,00	0,00	0,00	-526,32	-4.210,52
	5/0260001/01154	Förderung BMF Festsaal Sanierung Lüftung	29.01.2021	8,0	9,0	0,00	0,00	77.000,00	0,00	-8.555,56	-68.444,44
	5/0260001/01155	Förderung Lüftungsanlage Festsaal	16.11.2021	8,0	8,5	0,00	0,00	8.293,00	0,00	-487,82	-7.805,18
		Gesamtsumme				31.843.044,82	1.619.610,30	817.477,74	0,00	1.032.514,41	31.612.662,97

Anlagenspiegel Einzelkonten Kapitaltransfer (Anlage 6g)

Ansatz	MVAG	Bezeichnung	Inbetrieb-	RND	ND	Buchwert	Zugänge/	Abgänge/	Wertaufholung+/	Abschreibung	Buchwert
	Konto		nahme			31.12.2020	+ Umbuchungen	-	Wertminderung-		31.12.2021
163000	Freiwillige Feuerwehr BBG					-45.613,54	0,00	161.611,37	0,00	-7.694,73	-199.530,18
	1311	Investitionszuschüsse von Trägern öffentlichen Rechts				-45.613,54	0,00	161.611,37	0,00	-7.694,73	-199.530,18
	2/0060001/03733	KT Gebäude FF BBG	01.01.1996	24,0	50,0	-45.613,54	0,00	0,00	0,00	-2.216,38	-43.397,16
	4/0150002/00002	KT NÖ Landesfeuerwehrverband	29.01.2021	28,5	29,5	0,00	0,00	161.611,37	0,00	-5.478,35	-156.133,02
211000	Volksschule					-228.328,18	0,00	51.900,00	0,00	-12.409,67	-267.818,51
	1311	Investitionszuschüsse von Trägern öffentlichen Rechts				-228.328,18	0,00	51.900,00	0,00	-12.409,67	-267.818,51
	2/0060001/03735	KT Gebäude VS+MS	18.07.2016	44,0	50,0	-228.328,18	0,00	0,00	0,00	-5.073,96	-223.254,22
	4/0180001/03712	KT KIG Smartboards VS	30.03.2021	6,0	7,0	0,00	0,00	50.800,00	0,00	-7.257,14	-43.542,86
	4/0180001/03713	KT Umstellung auf Windows 10	01.09.2021	6,5	7,0	0,00	0,00	1.100,00	0,00	-78,57	-1.021,43
240000	Kindergärten BBG					-997.551,71	0,00	1.200,00	0,00	-25.936,76	-972.814,95
	1311	Investitionszuschüsse von Trägern öffentlichen Rechts				-997.551,71	0,00	1.200,00	0,00	-25.936,76	-972.814,95
	3/0060001/03731	KT Gebäude KDG KLE	01.01.2002	30,0	50,0	-36.045,71	0,00	0,00	0,00	-1.162,76	-34.882,95
	3/0060001/03734	KT Gebäude KDG BBG	01.01.2010	38,0	50,0	-961.506,00	0,00	0,00	0,00	-24.654,00	-936.852,00
	5/0330001/01176	KT EDV Anlagen KDG BBG	01.09.2021	4,5	5,0	0,00	0,00	1.200,00	0,00	-120,00	-1.080,00
262000	Sportanlage					-70.927,84	0,00	0,00	0,00	-1.649,48	-69.278,36
	1311	Investitionszuschüsse von Trägern öffentlichen Rechts				-70.927,84	0,00	0,00	0,00	-1.649,48	-69.278,36
	2/0060001/03737	KT Klubhaus 1.FC	15.07.2015	42,0	50,0	-70.927,84	0,00	0,00	0,00	-1.649,48	-69.278,36
612000	Gemeindestraßen					0,00	0,00	47.100,00	0,00	-3.598,32	-43.501,68
	1311	Investitionszuschüsse von Trägern öffentlichen Rechts				0,00	0,00	47.100,00	0,00	-3.598,32	-43.501,68
	2/0040001/03697	KT KIG 2020 Radwege Ausbau	30.03.2021	32,0	33,0	0,00	0,00	25.000,00	0,00	-757,58	-24.242,42
	2/0040001/03699	Förderung KIG Frankegasse Fußweg	16.11.2021	13,0	13,5	0,00	0,00	20.000,00	0,00	-740,74	-19.259,26
	2/0040001/03700	KT Land NÖ Güterwege	14.12.2021	0,0	0,5	0,00	0,00	2.100,00	0,00	-2.100,00	0,00
814000	Straßenreinigung					-225.482,35	0,00	0,00	0,00	-6.435,29	-219.047,06
	1311	Investitionszuschüsse von Trägern öffentlichen Rechts				-225.482,35	0,00	0,00	0,00	-6.435,29	-219.047,06
	2/0060001/03736	KT Gebäude AZB	01.01.2008	36,0	50,0	-222.000,00	0,00	0,00	0,00	-6.000,00	-216.000,00
	5/0220002/00993	KT CM 1600 Comfort Kehrmaschine	25.03.2020	7,0	9,0	-3.482,35	0,00	0,00	0,00	-435,29	-3.047,06
851000	Betriebe der Abwasserbeseitigung					-308.072,99	0,00	59.310,22	0,00	-8.844,91	-358.538,30
	1311	Investitionszuschüsse von Trägern öffentlichen Rechts				-297.011,89	0,00	42.954,16	0,00	-8.285,38	-331.680,67
	2/0450001/00001	RW-Entsorgung BA9	30.06.2021	49,0	50,0	0,00	0,00	4.614,00	0,00	-92,28	-4.521,72
	2/0450001/00002	RW-Entsorgung BA 10	30.06.2021	49,0	50,0	0,00	0,00	3.491,00	0,00	-69,82	-3.421,18
	2/0450001/00003	RW-Entsorgung BA 11	30.06.2021	49,0	50,0	0,00	0,00	2.586,00	0,00	-51,72	-2.534,28
	2/0450001/00004	RW-Entsorgung BA12 (KDG BBG+KLE)	30.12.2021	49,5	50,0	0,00	0,00	16.472,25	0,00	-164,72	-16.307,53
	3/0080002/03727	KT BA101 Digitaler Leitungskataster BT1	01.01.2019	48,0	50,0	-37.000,00	0,00	0,00	0,00	0,00	-37.000,00

Ansatz	MVAG Konto	Bezeichnung	Inbetrieb- nahme	RND	ND	Buchwert 31.12.2020	Zugänge/ + Umbuchungen	Abgänge/ -	Wertaufholung+/ Wertminderung-	Abschreibung	Buchwert 31.12.2021
	3/0450001/03714	KT BA01 Ortsnetz Bisamberg SW+RW	31.12.1969	0,0	50,0	-2.560,31	0,00	11.146,34	0,00	0,00	-13.706,65
	3/0450001/03715	KT BA02 Ortsnetz Bisamberg SW+RW	30.06.1974	2,0	50,0	-2.616,24	0,00	0,00	0,00	-872,08	-1.744,16
	3/0450001/03716	KT BA03 Rebhuhng., Mürzsprungstr. SW+RW	30.06.1985	13,0	50,0	-2.035,04	0,00	0,00	0,00	-145,36	-1.889,68
	3/0450001/03717	KT BA05 Mohnfeld,Badg., Sandhübel SW+RW	31.12.2002	30,5	50,0	-23.880,15	0,00	0,00	0,00	-758,10	-23.122,05
	3/0450001/03718	KT BA06 Kirchweing., Brunnstubeng. SW+RW	31.12.2006	34,5	50,0	-40.127,07	0,00	0,00	0,00	-1.130,34	-38.996,73
	3/0450001/03719	KT BA01 Ortsnetz Klein-Engersdorf MW	30.06.1990	18,0	50,0	-2.761,84	0,00	487,92	0,00	-158,55	-3.091,21
	3/0450001/03720	KT Krautackerlparzellierung SW	31.12.1976	4,5	50,0	-399,74	0,00	0,00	0,00	-72,68	-327,06
	3/0450001/03721	KT Ob. Biberweg, Wehrgrabenverrohrung SW+RW	30.06.1980	8,0	50,0	-981,00	0,00	0,00	0,00	-109,00	-872,00
	3/0450001/03722	KT Verläng. Roseng., Birkeng. SW+RW	30.06.1980	8,0	50,0	-539,64	0,00	0,00	0,00	-59,96	-479,68
	3/0450001/03723	KT BA08 Erweit. Siedlung Krautackerl SW	31.12.2008	36,5	50,0	-21.566,25	0,00	0,00	0,00	-575,10	-20.991,15
	3/0450001/03724	KT BA09 Setzgasse RW	31.12.2011	39,5	50,0	-54.517,86	0,00	0,00	0,00	-1.346,12	-53.171,74
	3/0450001/03725	KT BA10 Fr. Zeillerg. RW + Sickerb.	31.12.2010	38,5	50,0	-44.157,84	0,00	0,00	0,00	-1.117,92	-43.039,92
	3/0450001/03726	KT BA11 Siedl. Weymannng. SW+RW+Sickerb.	31.12.2012	40,5	50,0	-44.263,07	0,00	0,00	0,00	-1.066,58	-43.196,49
	3/0450001/03728	KT BA12, K.H.-Brinkschulte-G. Erweit. Siedlg. Mühlfeld	01.07.2018	47,0	50,0	-19.605,84	0,00	4.156,65	0,00	-495,05	-23.267,44
	1313	Investitionszuschüsse von übrigen				-11.061,10	0,00	16.356,06	0,00	-559,53	-26.857,63
	3/0450001/03735	Aufschließungsabgabe 2020	10.03.2020	48,0	50,0	-11.061,10	0,00	16.356,06	0,00	-559,53	-26.857,63
851001	Betriebe der Abwasserbeseitigung					0,00	0,00	37.500,00	0,00	-765,31	-36.734,69
	1311	Investitionszuschüsse von Trägern öffentlichen Rechts				0,00	0,00	37.500,00	0,00	-765,31	-36.734,69
	3/0450001/03739	BMF Förderung ABA Frankegasse	29.01.2021	48,0	50,0	0,00	0,00	37.500,00	0,00	-765,31	-36.734,69
853000	Betrieb f.Wohn- und Geschäftsgebäude					-196.421,56	0,00	0,00	0,00	-6.796,89	-189.624,67
	1311	Investitionszuschüsse von Trägern öffentlichen Rechts				-196.421,56	0,00	0,00	0,00	-6.796,89	-189.624,67
	2/0060001/03729	KT Gebäude ST+KT	01.01.2000	28,0	50,0	-174.314,79	0,00	0,00	0,00	-6.010,85	-168.303,94
	2/0060001/03738	KT Mietobjekt Hauptstr.36-38	01.01.1992	20,0	50,0	-9.156,77	0,00	0,00	0,00	-436,04	-8.720,73
	3/0060001/03730	KT Gebäude KDG Gruppe 8	01.01.2008	36,0	50,0	-12.950,00	0,00	0,00	0,00	-350,00	-12.600,00
859000	Nahwärmeanlage					0,00	0,00	214.480,00	0,00	0,00	-214.480,00
	1311	Investitionszuschüsse von Trägern öffentlichen Rechts				0,00	0,00	214.480,00	0,00	0,00	-214.480,00
	2/0090002/00002	Förderung BMF Nahwärmeanlage	29.01.2021			0,00	0,00	0,00	0,00	0,00	0,00
	2/0090002/00003	KT Machbarkeitsstudie Nahwärmeanlage Amt d.NÖ Lande:	01.02.2021			0,00	0,00	0,00	0,00	0,00	0,00
	2/0090002/00005	Förderung BMF Nahwärmeanlage	27.01.2021			0,00	0,00	127.500,00	0,00	0,00	-127.500,00
	2/0090002/00006	KT Machbarkeitsstudie Nahwärmeanlage Amt d.NÖ Lande:	29.01.2021			0,00	0,00	6.480,00	0,00	0,00	-6.480,00
	2/0090002/00007	Förderung KIG Nahwärmeanlage	16.11.2021			0,00	0,00	80.500,00	0,00	0,00	-80.500,00

Ansatz	MVAG	Bezeichnung	Inbetrieb-	RND	ND	Buchwert	Zugänge/	Abgänge/	Wertaufholung+/	Abschreibung	Buchwert
Konto			nahme			31.12.2020	+ Umbuchungen -	-	Wertminderung-		31.12.2021
870000	Sonnenkraftwerk					0,00	0,00	46.000,00	0,00	-1.586,21	-44.413,79
	1311	Investitionszuschüsse von Trägern öffentlichen Rechts				0,00	0,00	46.000,00	0,00	-1.586,21	-44.413,79
	5/0120001/01156	KT Land NÖ Photovoltaikanlage	23.11.2021	14,0	14,5	0,00	0,00	46.000,00	0,00	-1.586,21	-44.413,79
894000	Festsaal - Bisamberg					-119.530,28	0,00	97.733,00	0,00	-21.818,43	-195.444,85
	1311	Investitionszuschüsse von Trägern öffentlichen Rechts				-119.530,28	0,00	97.733,00	0,00	-21.818,43	-195.444,85
	1/0060001/00002	KT KPC Förderung Lüftungsanlage	15.10.2021	49,5	50,0	0,00	0,00	12.440,00	0,00	-124,40	-12.315,60
	2/0060001/01153	KIP 2020 Zuschuss Sanierung Lüftungsanlage	14.12.2020	7,5	9,0	-92.555,56	0,00	0,00	0,00	-10.888,89	-81.666,67
	2/0060001/03732	KT Gebäude Festsaal BBG	01.01.1989	17,0	50,0	-22.237,88	0,00	0,00	0,00	-1.235,44	-21.002,44
	5/0260001/01152	KT Heizungsanlage	09.12.2020	8,0	9,5	-4.736,84	0,00	0,00	0,00	-526,32	-4.210,52
	5/0260001/01154	Förderung BMF Festsaal Sanierung Lüftung	29.01.2021	8,0	9,0	0,00	0,00	77.000,00	0,00	-8.555,56	-68.444,44
	5/0260001/01155	Förderung Lüftungsanlage Festsaal	16.11.2021	8,0	8,5	0,00	0,00	8.293,00	0,00	-487,82	-7.805,18
		Gesamtsumme				-2.191.928,45	0,00	716.834,59	0,00	-97.536,00	-2.811.227,04

Liste der nicht bewerteten Kulturgüter (Anlage 6h)

Art	Bezeichnung	Standort	Anzahl (bei Sammlungen)
------------	--------------------	-----------------	--------------------------------

Leasingspiegel (Anlage 6i)

Finanzierungsleasing

Ansatz- oder Projektbezeichnung	Anschaffungskosten	Buchwert 31.12.2020	Buchwert 31.12.2021	Summe ausstehender Mindestleasing- zahlungen	Laufzeit	Restlaufzeit in Jahren
Wohnungseigentum 11 Wohneinheiten, Ordinations- u. Gemeinschaftsraum / Kbg.Str.6 (429100, 429200, 429200, 429300)	2.091.783,00	1.756.637,23	1.723.386,28	1.723.386,28	01.01.2014 - 31.12.2033	12,01
Summe	2.091.783,00	1.756.637,23	1.723.386,28	1.723.386,28		

Wirtschaftliche Unternehmungen, Betriebe, betriebsähnliche Einrichtungen gem. § 1 Abs. 2

Summe	0,00	0,00	0,00	0,00		
--------------	-------------	-------------	-------------	-------------	--	--

Operating Leasing

Ansatz- oder Projektbezeichnung	Laufzeit Grundmietzeit in Jahren	Gesamtkosten	Einmalkautio	Leasingentgelt (ohne laufender Kautio)	Laufende Kautio	Restlaufzeit in Jahren	Kumulierte Restzahlungen
UM- UND ZUBAU VS (211000)	01.01.2005 - 31.12.2025 21,01	2.234.475,98	0,00	99.415,98	1.653,64	4,00	404.278,48
Summe		2.234.475,98	0,00	99.415,98	1.653,64		404.278,48

Wirtschaftliche Unternehmungen, Betriebe, betriebsähnliche Einrichtungen gem. § 1 Abs. 2

Summe	0,00	0,00	0,00	0,00	0,00		0,00
--------------	-------------	-------------	-------------	-------------	-------------	--	-------------

Nachweis über mittelbare Beteiligungen
der Gebietskörperschaft (Anlage 6k)

Frei- und Hallenbad Kbg. Bbg. BetriebsGmbH

Name der Einheit	Frei- und Hallenbad Kbg. Bbg. BetriebsGmbH
UID-Nr.	ATU62047528
Beteiligungsart	Sonstige
Stamm-/Grundkapital	0,00
Anteil der Obergesellschaft in %	0,00
Anteil der Gebietskörperschaft in %	20,000
Buchwert der Beteiligung(t)	7.267,28
Geschäftsjahr	
Eigenkapital / geschätztes Nettovermögen 31.12.2020	0,00
Eigenkapital / geschätztes Nettovermögen 31.12.2021	0,00
Bilanzsumme	0,00
Finanzverbindlichkeiten	0,00
Jahresüberschuss/Jahresfehlbetrag	0,00
Klassifikation gem. ESVG	Öffentlich kontrollierte finanzielle Kapitalgesellschaften (Inland)
Konzernabschluss	Nein

Raiffeisenbank Korneuburg

Name der Einheit	Raiffeisenbank Korneuburg
UID-Nr.	ATU16336301
Beteiligungsart	Sonstige
Stamm-/Grundkapital	0,00
Anteil der Obergesellschaft in %	0,00
Anteil der Gebietskörperschaft in %	0,010
Buchwert der Beteiligung(t)	14,53
Geschäftsjahr	
Eigenkapital / geschätztes Nettovermögen 31.12.2020	0,00
Eigenkapital / geschätztes Nettovermögen 31.12.2021	0,00
Bilanzsumme	0,00
Finanzverbindlichkeiten	0,00
Jahresüberschuss/Jahresfehlbetrag	0,00
Klassifikation gem. ESVG	Privat kontrollierte nichtfinanzielle Kapitalgesellschaften (Inland)
Konzernabschluss	Nein

Waldgenossenschaft Bisamberg

Name der Einheit	Waldgenossenschaft Bisamberg
Firmenbuch-Nr.	057703h
Beteiligungsart	Sonstige
Stamm-/Grundkapital	0,00
Anteil der Obergesellschaft in %	0,00
Anteil der Gebietskörperschaft in %	6,000
Buchwert der Beteiligung(t)	2.180,19
Geschäftsjahr	
Eigenkapital / geschätztes Nettovermögen 31.12.2020	0,00
Eigenkapital / geschätztes Nettovermögen 31.12.2021	0,00
Bilanzsumme	0,00
Finanzverbindlichkeiten	0,00
Jahresüberschuss/Jahresfehlbetrag	0,00
Klassifikation gem. ESVG	Privat kontrollierte nichtfinanzielle Kapitalgesellschaften (Inland)
Konzernabschluss	Nein

Nachweis über aktive Finanzinstrumente (Anlage 6m)

Kategorie	Buchwert Stand 31.12.2021	Wechselkurs- differenzen	beizulegender Zeitwert	durchschn. Nominal- verzinsung in %	durchschnittliche Rendite in %	durchschnittliche RLZ in Jahren
bis zur Endfälligkeit gehalten	0,00					
in heimischer Währung	0,00					
in fremder Währung	0,00					
zur Veräußerung verfügbar	0,00					
in heimischer Währung	0,00					
in fremder Währung	0,00					
Partizipations- und Hybridkapital	0,00					
Partizipationskapital	0,00					
Hybridkapital	0,00					
Summe	0,00					

Einzelnachweis über aktive Finanzinstrumente (Anlage 6n)

Wertpapierbezeichnung	Währung	Stand bei Anschaffung in Euro	Buchwert 31.12.2020 in Euro	Zugang in Euro	Abgang in Euro	Buchwert 31.12.2021 in Euro	Wechsel- kurs bei Anschaffung	Wechsel- kurs 31.12.2020	Wechsel- kurs 31.12.2021	Buchwert bei Anschaffung in Fremdwährung	Buchwert 31.12.2020 in Fremdwährung	Stand 31.12.2021 in Fremdwährung
bis zur Endfälligkeit gehalten		0,00	0,00	0,00	0,00	0,00						
in heimischer Währung		0,00	0,00	0,00	0,00	0,00						
in fremder Währung		0,00	0,00	0,00	0,00	0,00						
zur Veräußerung verfügbar		0,00	0,00	0,00	0,00	0,00						
in heimischer Währung		0,00	0,00	0,00	0,00	0,00						
in fremder Währung		0,00	0,00	0,00	0,00	0,00						
Partizipations- und Hybridkapital		0,00	0,00	0,00	0,00	0,00						
Partizipationskapital		0,00	0,00	0,00	0,00	0,00						
Hybridkapital		0,00	0,00	0,00	0,00	0,00						
Summe		0,00	0,00	0,00	0,00	0,00						

Rückstellungsspiegel (Anlage 6q)

Rückstellung	Stand 31.12.2020	Dotierungen (+)	Verbrauch (-)	Auflösung (-)	Stand 31.12.2021
Kurzfristig	0,00	0,00	0,00	0,00	0,00
Rückstellungen für Prozesskosten	0,00	0,00	0,00	0,00	0,00
Rückstellungen für nicht konsumierte Urlaube	0,00	0,00	0,00	0,00	0,00
Rückstellungen für ausstehende Rechnungen	0,00	0,00	0,00	0,00	0,00
Sonstige kurzfristige Rückstellungen	0,00	0,00	0,00	0,00	0,00
Langfristig	563.339,99	28.904,64	0,00	38.091,91	554.152,72
Rückstellungen für Abfertigungen	390.865,25	13.942,17	0,00	24.881,39	379.926,03
Rückstellungen für Jubiläumswendungen	172.474,74	14.962,47	0,00	13.210,52	174.226,69
Rückstellungen für Haftungen	0,00	0,00	0,00	0,00	0,00
Rückstellungen für Sanierung von Altlasten	0,00	0,00	0,00	0,00	0,00
Rückstellungen für Pensionen (Säule I)	0,00	0,00	0,00	0,00	0,00
Sonstige langfristige Rückstellungen	0,00	0,00	0,00	0,00	0,00
Gesamtsumme	563.339,99	28.904,64	0,00	38.091,91	554.152,72

Haftungsnachweis (Anlage 6r)

Teil A - Haftungspositionen relevant iSd Art. 15a Vereinbarung HOG

Bezeichnung der/des Haftungsnehmerin/s oder einer Gruppe gleichartiger Haftungen	Haftungsrahmen	Stand 31.12.2020	Zugänge (+)	Abgänge (-)	Stand 31.12.2021	davon Umklassifizierungen
Untergruppe 1 - Haftungen für Kredit- und Finanzinstitute						
Abwasserverband Raum Korneuburg - Darlehen WWF BA 02 Sammler Ost Anteil 75,86 %	813.821,00	398.946,40	0,00	31.914,55	367.031,85	
Abwasserverband Raum Korneuburg - Darlehen WWF - BA 02 Kläranlage Anteil 13,41 %	199.108,85	6.468,63	0,00	6.468,63	0,00	
Frei- und Hallenband Betriebsges.m.b.H. - Adaptierungs- u. Umbauarbeiten Bürgschaftsvertrag f. 20 % v. Darl. 3,5 Mio. bei RAIKA Kbg.	700.000,00	420.000,00	0,00	35.000,00	385.000,00	
Frei- und Hallenband Betriebsges.m.b.H. - Thermische Gebäudesanierung 20 % von 760.000	152.000,00	0,00	0,00	0,00	0,00	
Gemeinnützige Donau-Ennstaler Siedlungs-AG - Haftungsübernahme (Leerstandsrisiko) für 8 neu entstehende Wohnungen	273.000,00	273.000,00	0,00	0,00	273.000,00	
Musikschulverband Musikschule BBG/LEO/Enzersfeld - Kto Nr. 15.511 Kontokorrent Raiffeisenbank Leobendorf vom 7.2.2011	65.000,00	65.000,00	0,00	0,00	65.000,00	
Wohnbauförderung Mohnfeld - Lahner Evelyn, LD NÖ Grundbuch P 264/5	34.800,00	20.849,13	0,00	1.530,98	19.318,15	
Wohnbauförderung Mohnfeld - Volek Andreas, Angelika - LD NÖ Grundbuch P 264/4	59.450,00	37.585,14	0,00	37.585,14	0,00	
Wohnbauförderung Mohnfeld - Scholz-Österreicher - LD NÖ Unteres Mohnfeld 10, Grdstk. 264/9	28.900,00	20.016,17	0,00	1.101,38	18.914,79	
Wohnbauförderung Mohnfeld - Müller Christian - LD NÖ Grundbuch P 264/7	28.820,00	20.455,60	0,00	950,61	19.504,99	
Wohnbauförderung Mohnfeld - Horak Gernot - LD NÖ P 264/8	21.000,00	16.269,97	0,00	678,99	15.590,98	
Wohnbauförderung Mohnfeld - Unger Walter /Docekal Susanne-LD NÖ P 264/6	21.600,00	16.734,84	0,00	698,40	16.036,44	
Zwischensumme - Untergruppe 1	2.397.499,85	1.295.325,88	0,00	115.928,68	1.179.397,20	
Untergruppe 2 - Grundbücherlich besicherte Haftungen von Wohnbau-Darlehen						
Zwischensumme - Untergruppe 2	0,00	0,00	0,00	0,00	0,00	
Untergruppe 3 - Sonstige Wirtschaftshaftungen						
Zwischensumme - Untergruppe 3	0,00	0,00	0,00	0,00	0,00	
Summe A	2.397.499,85	1.295.325,88	0,00	115.928,68	1.179.397,20	

Haftung der staatlichen, außerbudgetären Einheiten gem. ESVG iSd Art. 15a Vereinbarung HOG	Haftungsrahmen	Stand 31.12.2020	Zugänge (+)	Abgänge (-)	Stand 31.12.2021	davon Umklassifizierungen
Untergruppe 1 - Haftungen für Kredit- und Finanzinstitute						
Zwischensumme - Untergruppe 1	0,00	0,00	0,00	0,00	0,00	
Untergruppe 2 - Grundbücherlich besicherte Haftungen von Wohnbau-Darlehen						
Zwischensumme - Untergruppe 2	0,00	0,00	0,00	0,00	0,00	
Untergruppe 3 - Sonstige Wirtschaftshaftungen						
Zwischensumme - Untergruppe 3	0,00	0,00	0,00	0,00	0,00	
Summe B	0,00	0,00	0,00	0,00	0,00	
Gesamtsumme	2.397.499,85	1.295.325,88	0,00	115.928,68	1.179.397,20	
Teil B - Haftungspositionen nicht relevant iSd Art. 15a Vereinbarung HOG						
Bezeichnung der/des Haftungsnehmerin/s oder einer Gruppe gleichartiger Haftungen	Haftungsrahmen	Stand 31.12.2020	Zugänge (+)	Abgänge (-)	Stand 31.12.2021	davon Umklassifizierungen
Untergruppe 1 - Haftungen für Kredit- und Finanzinstitute						
Zwischensumme - Untergruppe 1	0,00	0,00	0,00	0,00	0,00	
Untergruppe 2 - Grundbücherlich besicherte Haftungen von Wohnbau-Darlehen						
Zwischensumme - Untergruppe 2	0,00	0,00	0,00	0,00	0,00	
Untergruppe 3 - Sonstige Wirtschaftshaftungen						
Zwischensumme - Untergruppe 3	0,00	0,00	0,00	0,00	0,00	
Gesamtsumme	0,00	0,00	0,00	0,00	0,00	

Einzelnachweis über die nicht voranschlagswirksame Gebarung
gemäß § 12 (Anlage 6t)

Einzelnachweis der vermögenswirksamen Bestandskonten

Konto	Kontenbezeichnung	Stand 31.12.2020	Umsatz Soll	Umsatz Haben	Stand 31.12.2021
Veränderung der nicht voranschlagswirksamen Forderungen					
270000	Finanzamt Vorsteuerbeträge (nicht voranschlagswirksame Gebarung)	72.753,72	301.113,29	316.357,14	57.509,87
271000	Umsatzsteuer Verrechnungskonto – Gutschrift (nicht voranschlagswirksame Gebarung)	35.257,79	30.893,55	1.262,40	64.888,94
279000	Sonstige für Dritte geleistete Vorschüsse (nicht voranschlagswirksame Gebarung)	18.735,12	31.968,40	33.213,70	17.489,82
287000	Sonstige kurzfristige Forderungen (nicht voranschlagswirksame Gebarung)	0,00	382.208,03	382.208,03	0,00
	Summe	126.746,63	746.183,27	733.041,27	139.888,63
Veränderung der nicht voranschlagswirksamen Verbindlichkeiten					
360000	Umsatzsteuer (nicht voranschlagswirksame Gebarung)	9.418,01	267.339,82	269.003,99	11.082,18
361000	Erläge von/für Dienststellen der Gebietskörperschaften (nicht voranschlagswirksame Gebarung)	28.315,91	63.803,99	48.209,42	12.721,34
362000	Gehaltsabzugsgebarungen (nicht voranschlagswirksame Gebarung)	90.204,54	843.255,18	836.076,20	83.025,56
363000	Einbehaltungen und Überzahlungen von Dritten (nicht voranschlagswirksame Gebarung)	36.357,84	43.574,84	34.783,63	27.566,63
368000	Barvorlagen (nicht voranschlagswirksame Gebarung)	6.424,81	4.191,43	1.250,00	3.483,38
369000	Sonstige Erläge (nicht voranschlagswirksame Gebarung)	42.103,72	333.213,32	319.862,01	28.752,41
379000	Sonstige Verbindlichkeiten (nicht voranschlagswirksame Gebarung)	19.727,65	1.358.475,53	1.368.615,35	29.867,47
	Summe	232.552,48	2.913.854,11	2.877.800,60	196.498,97

Einzelnachweis der finanzierungswirksamen Vorschuss- und Verwahrgeldkonten

(inkl. anteiliger Kundenforderungen und Lieferantenverbindlichkeiten)

Konto	Kontenbezeichnung	Stand 31.12.2020	Umsatz Soll	Umsatz Haben	Stand 31.12.2021
Veränderung der nicht voranschlagswirksamen Forderungen					
270000	Ust-Vorsteuer	59.012,98	316.357,14	284.566,77	27.222,61
271000	Finanzamt - Guthaben	35.257,79	1.262,40	30.893,55	64.888,94
279000	Diverse Vorschüsse - Lieferanten A/E	18.688,02	5.037,40	3.139,20	16.789,82
279020	Spurensuche Wechselgeld 3D-Brillen	0,00	0,00	700,00	700,00
279200	Bankomat/Kreditkarten Abrechnung	47,10	11.872,25	11.825,15	0,00
279300	Uniqa - Versicherung - Kto 337627 Monatlicher TB	0,00	16.304,05	16.304,05	0,00
287777	Kassenbestandsveränderungen	0,00	382.208,03	382.208,03	0,00
290000	Aktive Rechnungsabgrenzung	0,00	0,00	8.562,00	8.562,00
	Summe	113.005,89	733.041,27	738.198,75	118.163,37

Einzelnachweis der finanzierungswirksamen Vorschuss- und Verwahrgeldkonten

(inkl. anteiliger Kundenforderungen und Lieferantenverbindlichkeiten)

Konto	Kontenbezeichnung	Stand 31.12.2020	Umsatz Soll	Umsatz Haben	Stand 31.12.2021
Veränderung der nicht voranschlagswirksamen Verbindlichkeiten					
360000	Ust-Mehrwertsteuer	1.791,03	268.868,11	267.339,82	3.319,32
361000	Bundesgebühren	2.350,40	11.981,60	11.639,60	2.692,40
361100	Interessentenbeitrag	14.331,26	2.174,80	16.506,06	0,00
361900	Seuchenvorsorgeabgabe	8.166,53	36.870,09	35.658,33	9.378,29
362000	Lohnsteuer	21.411,31	168.029,64	170.670,76	18.770,19
362100	Bva-Krankenversicherung	33.408,37	421.166,50	424.638,20	29.936,67
362190	Pensionsbeitrag BGM f. PVA DN + DG Anteil	16.200,68	16.443,68	16.200,68	16.443,68
362300	Gebietskrankenkasse	14.320,39	171.979,95	173.241,63	13.058,71
362400	Finanzamt,dgb	4.863,79	55.303,35	55.428,91	4.738,23
362700	Gewerkschaftsbeiträge	0,00	78,08	0,00	78,08
362800	Zukunftsvorsorge NÖ Versicherung	0,00	3.075,00	3.075,00	0,00
363000	Nächtigungstaxe	4.680,50	31.768,90	30.322,60	6.126,80
363001	Hafrückklaesse	12.193,77	0,00	10.916,52	1.277,25
363100	Kautionen Wng. BTW Kbg. Str. 6	15.998,18	3.013,60	2.300,90	16.710,88
363101	Finanzverwahrnisse Kaution Jahn	1.019,08	0,95	0,00	1.020,03
363102	Finanzverwahrnisse Kaution Prinz	1.050,17	0,08	0,00	1.050,25
363103	Finanzverwahrnisse Kaution Koch	1.081,28	0,08	0,00	1.081,36
363105	Kaution DEV	300,04	0,02	0,00	300,06
368000	Jagdpachtschilling	1.885,76	1.150,00	1.129,33	1.906,43
368100	Fundgelder	0,00	100,00	0,00	100,00
368300	Legat Rahberger	770,86	0,00	770,10	0,76
368600	Bürgerspenden	2.292,00	0,00	2.292,00	0,00
368700	Spenden Volksschule	1.476,19	0,00	0,00	1.476,19
369000	Kaution Bisamberg Card	36.460,00	14.300,00	11.940,00	38.820,00
369100	Klubbeiträge ÖVP	0,00	14.809,77	14.809,77	0,00
369110	Klubbeiträge SPÖ	0,00	6.114,24	6.114,24	0,00
369120	Klubbeiträge Grüne	0,00	4.292,64	4.292,64	0,00
369300	Diverse Verwahrgelder - Kunden E/A	3.235,87	46.072,65	45.702,85	3.605,67
369310	Veranstaltung diverse 2020	0,00	21.764,00	21.764,00	0,00
369314	Musikfreunde Bisamberg	4.867,60	4.699,00	7.882,20	1.684,40
369316	Gutscheine für Veranstaltungen	0,00	190,00	0,00	190,00
369350	Verr. Frauenaktivtag	-290,92	0,00	-290,92	0,00
369600	Gemeindeamt Essen Bedienstete	-548,83	1.071,79	522,96	0,00
369800	KDG BBG - Essen Bedienstete	0,00	327,92	327,92	0,00
369900	Bürgerbeteiligung PV-Anlage	0,00	220.000,00	220.000,00	0,00
379000	Finanzamt - Zahllast	14.260,81	1.803,44	0,00	16.064,25

Einzelnachweis der finanzierungswirksamen Vorschuss- und Verwahrgeldkonten

(inkl. anteiliger Kundenforderungen und Lieferantenverbindlichkeiten)

Konto	Kontenbezeichnung	Stand 31.12.2020	Umsatz Soll	Umsatz Haben	Stand 31.12.2021
Veränderung der nicht voranschlagswirksamen Verbindlichkeiten					
379099	Auszahlung der Bezüge	5.466,84	1.366.811,91	1.358.475,53	13.803,22
390000	Passive Rechnungsabgrenzung	0,00	3.000,00	0,00	3.000,00
	Summe	223.042,96	2.897.261,79	2.913.671,63	206.633,12

Personaldaten iSd ÖStp (Anlage 4)

Gruppe 1 - gesamt	Dienstverhältnis zu Gemeinde, dienstleistend in einer Dienststelle, bezahlt aus dem Budget		Personalaufwendungen, Aktive, betriebsmäßige Darstellung exklusive Ausgliederungen				
	Köpfe	VBÄ	davon melden Gemeinden optional				gesamt
Bezüge (L und G: Unterklasse 50-55)			Nebengebühren (L und G: Gruppen 564-569)	Dienstgeberbeiträge (L und G: Unterklasse 58)	Weitere Aufwendungen	Kontenklasse 5	
BeamtInnen	0,0	0,0	0,00				
Vertragsbedienstete	73,0	68,0	1.419.015,94				
KV-Bedienstete (Kollektivvertrag)	0,0	0,0	31.339,05				
Summe	73,0	68,0	1.450.354,99	127.153,57	396.328,01	28.904,64	2.002.741,21
darunter (Teilmengen der Gruppe 1)							
MusikschullehrerInnen	0,0	0,0					
KindergärtnerInnen und	0,0	0,0					
Bedienstete nicht-ausgliederter Krankenanstalten	0,0	0,0					
Gruppe 1a - Ausbildungsverhältnisse (insb. Lehrlinge)							
	0,0						

Gruppe 2 - gesamt	Dienstverhältnis zur Gemeinde, dienstleistend bei sonstigem Rechtsträger, bezahlt aus dem Budget		Personalaufwendungen, Aktive, Ausgliederter				
	Köpfe	VBÄ	davon melden Gemeinden optional				gesamt
Bezüge (L und G: Unterklasse 50-55)			Nebengebühren (L und G: Gruppen 564-569)	Dienstgeberbeiträge (L und G: Unterklasse 58)	Weitere Aufwendungen	Kontenklasse 5	
BeamtInnen	0,0	0,0					
Vertragsbedienstete	0,0	0,0					
Summe	0,0	0,0					

BeamtInnen-PensionistInnen zum 31.12.2021			
	Anzahl	Ø-Pensionshöhe /Mt. ¹⁾	
RuhegenussbezieherInnen	0,0	0,0	
Hinterbliebene ²⁾	0,0	0,0	
Neue RuhegenussbezieherInnen im Bezugsjahr 2021			
	Anzahl	Ø-Pensionsantrittsalter	Ø-Pensionshöhe /Mt. ¹⁾
Alterspension ³⁾	0,0	0,0	0,0
Dienstunfähigkeit ⁴⁾	0,0	0,0	0,0
vorzeitige Pensionierung mit Abschlag ⁵⁾	0,0	0,0	0,0
vorzeitige Pensionierung ohne Abschlag ⁶⁾	0,0	0,0	0,0
Pensionierungen gesamt	0,0	0,0	0,0
1) Durchschnittspension im Dezember laut Personalstatistik-Festlegungen ohne Sonderzahlungen, ohne Pflegegeld und ohne sonstige Transferleistungen; brutto 2) Witwen-, Witwer-, Waisenversorgungsbezüge und vergleichbare Leistungen 3) Ruhebezüge aufgrund einer Ruhestandsversetzung durch Erklärung iSd § 15 iVm § 236c Abs. 1 BDG 1979, eines Übertritts in den Ruhestand oder einer vergleichbaren Regelung 4) Ruhebezüge aufgrund einer Ruhestandsversetzung wegen dauernder Dienstunfähigkeit 5) Ruhebezüge aufgrund einer Ruhestandsversetzung vor dem Mindestalter für eine Ruhestandsversetzung durch Erklärung iSd Z 3, die eine Minderung der Bemessungsgrundlage bewirkt (z.B. § 207n BDG 1979) 6) Ruhebezüge aufgrund einer Ruhestandsversetzung vor dem Mindestalter für eine Ruhestandsversetzung durch Erklärung iSd Z 3, die keine Minderung der Bemessungsgrundlage bewirkt (z.B. § 207n BDG 1979)			
Pensionsausgaben für das Bezugsjahr 2021			
Summe	18.780,32		

Dienstpostenplan

Dienstpostenart: Von 1 bis 99

Dienstpostenplan Marktgemeinde Bisamberg

Selektion:

Dienstnehmer:

ÖSTAT Nr.: 31201
 MARKTGDE BISAMBERG
 HAUPTSTRASSE 2
 2102 Bisamberg

Vertragsbedienstete

	Bewertung NEU	Soll.Anz.	Soll.FTE	Ist.Anz.	Ist.FTE	Ansatz	Bezeichnung	Gruppe	Bemerkung
DZW 001 - Gehobener Facharbeiter	Funktionsgruppe	1	1,00	0					
DZW 002 - Facharbeiter	Verwendungsgrup	5	5,00	6	6,00				
				1	1,00	363000	Ortsbildpflege	05	
				1	1,00	612000	Gemeindestraßen	06	Bauhof hervorgehobene Verwendung mit PZ
				2	2,00	851000	Abwasserbeseitigung	05	
				1	1,00	852000	Müllbeseitigung	05	
				1	1,00	853900	Betrieb f. Wohn- u. Geschäftsg	05	
DZW 010 - Kraftwagenlenker o. Lehrabschluß	Verwendungsgrup	2	2,00	1	1,00	814000	Straßenreinigung	04	
DZW 011 - Angelernter Arbeiter	Verwendungsgrup	8	7,88	8	7,88				
				1	1,00	211000	Volksschulen	03	
				1	1,00	363000	Ortsbildpflege	03	
				1	1,00	363000	Ortsbildpflege	04	
				1	1,00	814000	Straßenreinigung	03	
				1	1,00	814000	Straßenreinigung	04	
				1	1,00	820000	Bauhof	03	
				1	1,00	820000	Bauhof	04	
				1	0,88	894000	SVH	03	
DZW 012 - Kindergartenhilfsdienst	Verwendungsgrup	16	12,65	15	12,53				
				1	0,89	211000	Volksschulen	03	
				1	0,50	240000	Kindergarten I	02	
				10	8,69	240000	Kindergarten I	03	
				1	0,75	240100	Kindergarten I Essensausgabe	03	
				2	1,70	240200	Kindergarten II	03	
DZW 015 - Hilfsdienst mit einschl. Vorkenntnissen	Verwendungsgrup	1	0,88	1	0,88	894000	SVH	02	
DZW 017 - Hilfsdienst	Verwendungsgrup	3	2,38	1	0,38	894000	SVH	01	
DZW 054 - Rechn.-(Buchh.-)dienst	Funktionsgruppe	1	1,00	1	1,00	852000	Müllbeseitigung	07	Buchhaltung hervorgehobene Verwendung mit PZ
DZW 054 - Rechn.-(Buchh.-)dienst	Verwendungsgrup	2	1,63	2	1,63	10000	Allgemeine Verwaltung	06	
DZW 056 - Gehobener Verwaltungsdienst	Funktionsgruppe	2	2,00	2	2,00				

Dienstpostenart: Von 1 bis 99

Dienstpostenplan Marktgemeinde Bisamberg

Selektion:

Dienstnehmer:

ÖSTAT Nr.: 31201
 MARKTGDE BISAMBERG
 HAUPTSTRASSE 2
 2102 Bisamberg

Vertragsbedienstete

	Bewertung NEU	Soll.Anz.	Soll.FTE	Ist.Anz.	Ist.FTE	Ansatz	Bezeichnung	Gruppe	Bemerkung
				1	1,00	10000	Allgemeine Verwaltung	08	Amtsleitung mit PZ
DZW 056 - Gehobener Verwaltungsdienst	Verwendungsgrup	1	1,00	1	1,00	10000	Allgemeine Verwaltung	06	
DZW 071 - Verwaltungsfachdienst	Verwendungsgrup	8	6,10	8	6,10				
				1	1,00	10000	Allgemeine Verwaltung	05	Pensionierung 10/2022
				2	1,50	10000	Allgemeine Verwaltung	05	
				1	0,60	10000	Allgemeine Verwaltung	06	Altersteilzeit bis 31.08.2023
				2	1,25	15000	Öffentlichkeitsarbeit	05	
				1	1,00	851000	Abwasserbeseitigung	05	
				1	0,75	894000	SVH	05	
Summe		50	43,52	46	40,40				
Gesamtsumme		50	43,52	46	40,40				

Nachweis über Personalaufwand VRV2015

Gruppe	Abschnitt	Ansatz	Vertragsbedienstete I 510000 - 510999	Vertragsbedienstete II 511000 - 511999	Angestellte nicht ganzjährig beschäftigt 522000 - 522999	Arbeiter nicht ganzjährig beschäftigt 523000 - 523999	Nebengebühren und Geldaushilfen 560000 - 569999	DGB für Finanzamt (FLAB) 580000 - 580999	Leistungen aus der Selbstträgerschaft 582000 - 582999	Pension und sonstige Ruhebezüge 760000 - 760999	Gesamtsumme
0	00	000000 Gewählte Gemeindeorgane								18.780,32	18.780,32
	01	010000 Zentralamt	406.884,73	27.286,80	3.157,12		25.330,84	17.085,93	111.455,70		591.201,12
		015000 Pressestelle, Amtsblatt, Öffentlk. Arbeit	22.522,89				247,83	887,98	4.832,26		28.490,96
		Summe Gruppe 0	429.407,62	27.286,80	3.157,12		25.578,67	17.973,91	116.287,96	18.780,32	638.472,40
2	21	211000 Volksschule		39.627,56			523,63	1.565,89	8.473,91		50.190,99
	24	240000 Kindergärten BBG		224.788,85		12.326,20	2.391,20	9.326,27	50.723,05		299.555,57
		240100 Kindergärten BBG / KLE - Essensausgabe		26.834,92			117,25	1.051,04	5.776,20		33.779,41
		240200 Kindergärten KLE		45.268,95		2.518,97	1.267,45	1.913,09	10.284,89		61.253,35
		240300 Kindergärten	2.523,09					98,33	540,64		3.162,06
		Summe Gruppe 2	2.523,09	336.520,28		14.845,17	4.299,53	13.954,62	75.798,69		447.941,38
3	36	363000 Altstadterhaltung und. Ortsbildpflege		85.690,43			13.352,51	2.503,89	20.897,52		122.444,35
		Summe Gruppe 3		85.690,43			13.352,51	2.503,89	20.897,52		122.444,35
4	42	429100 Soz. Wohlfahrt u. Wohnbauförderung Sonst. Einrichtungen u. Maßnahmen		3.751,22			33,40	147,57	793,04		4.725,23
		Summe Gruppe 4		3.751,22			33,40	147,57	793,04		4.725,23
6	61	612000 Gemeindestraßen		35.205,86			9.172,33	1.722,86	8.914,59		55.015,64
		Summe Gruppe 6		35.205,86			9.172,33	1.722,86	8.914,59		55.015,64
8	81	814000 Straßenreinigung		168.347,50		5.441,00	34.497,74	6.967,91	43.658,10		258.912,25
		817000 Friedhöfe und Einsegnungshallen	5.691,56	8.298,67			4.555,73	717,82	4.175,12		23.438,90
	82	820000 Bauhof				7.895,76		307,93	1.635,25		9.838,94
	85	851000 Betriebe der Abwasserbeseitigung	62.990,91	87.385,20			22.417,38	5.719,85	31.749,37		210.262,71
		852000 Betriebe der Müllbeseitigung	35.982,82	39.267,20			6.522,27	1.497,17	16.963,53		100.232,99
		853000 Betrieb f.Wohn- und Geschäftsgebäude		2.195,68			36,01	87,02	477,91		2.796,62

Gruppe	Abschnitt	Ansatz	Vertragsbedienstete I 510000 - 510999	Vertragsbedienstete II 511000 - 511999	Angestellte nicht ganztätig beschäftigt 522000 - 522999	Arbeiter nicht ganztätig beschäftigt 523000 - 523999	Nebengebühren und Geldaushilfen 560000 - 569999	DGB für Finanzamt (FLAB) 580000 - 580999	Leistungen aus der Selbstträgerschaft 582000 - 582999	Pension und sonstige Ruhebezüge 760000 - 760999	Gesamtsumme
8	85	853300 Betrieb f. Wohn- und Geschäftsgebäude		4.505,36			79,74	177,00	913,32		5.675,42
		853900 Betrieb f. Wohn- und Geschäftsgebäude		14.843,86			2.696,63	683,84	3.665,80		21.890,13
	89	894000 Festsaal - Bisamberg	26.847,23	42.274,65			3.911,63	2.841,96	15.094,46		90.969,93
	Summe Gruppe 8			131.512,52	367.118,12		13.336,76	74.717,13	19.000,50	118.332,86	
Summe gesamt			563.443,23	855.572,71	3.157,12	28.181,93	127.153,57	55.303,35	341.024,66	18.780,32	1.992.616,89

Nachweis Vermögen mit abgeänderter Nutzungsdauer

Konto	Bezeichnung	Nutzungsdauer lt. VRV	Abweichende Nutzungsdauer	Begründung
--------------	--------------------	------------------------------	----------------------------------	-------------------

Querschnitt (Anlage 5b)

Bezeichnung	Zuordnung der Aufwands- und Ertragsgruppen	Summe Haushalt	davon A 85 - 89	Summe ohne A 85 - 89	
I. Querschnitt					
Erträge der operativen Gebarung / Einzahlungen aus Abgaben					
10	Einzahlungen aus eigenen Abgaben	Unterklassen 83 bis 85 ohne Gruppen 852, 858 und 859	1.638.329,72	51.676,11	1.586.653,61
11	Erträge aus Ertragsanteilen	Gruppen 858 und 859	4.397.960,65	0,00	4.397.960,65
12	Gebühren für die Benützung von Gemeindevorrichtungen und -anlagen	Gruppe 852	1.995.786,59	1.881.999,89	113.786,70
13	Erträge aus Leistungen	Unterklasse 81 ohne Gruppen 811, 817, 818 und 819	340.113,69	7.558,98	332.554,71
14	Erträge aus Besitz und wirtschaftlicher Tätigkeit	Gruppen 811, 820, 822, 823	328.665,89	158.381,65	170.284,24
15	Transfererträge von Trägern des öffentlichen Rechts	Gruppen 860 bis 863, 888	277.348,57	9.089,66	268.258,91
16	Sonstige Transfererträge	Gruppen 809, 864 bis 868, 880	83.741,72	41.947,50	41.794,22
17	Gewinnentnahmen der Gemeinde von Unternehmungen und marktbestimmten Betrieben der Gemeinde (A 85-89)	Gruppe 869 und 879	0,00	0,00	0,00
18	Erträge aus Veräußerungen und sonstige Erträge	Gruppen 814, 815, 824, 827, 828 und 829	283.127,28	19.783,39	263.343,89
19	Summe 1 (Erträge)		9.345.074,11	2.170.437,18	7.174.636,93
Aufwendungen der operativen Gebarung					
20	Personalaufwand	Klasse 5 ohne nicht finanzierungswirksame Konten	1.973.836,57	431.827,80	1.542.008,77
21	Pensionen und sonstige Ruhebezüge	Gruppen 760, 761	18.780,32	0,00	18.780,32
22	Bezüge der gewählten Organe	Gruppe 721	248.892,48	24.852,64	224.039,84
23	Gebrauchs- und Verbrauchsgüter, Handelswaren	Klasse 4	199.067,19	17.192,00	181.875,19
24	Verwaltungs- und Betriebsaufwand	Klasse 6 ohne Gruppen 650 bis 655, 657, 658, 680 bis 687, 689, 690, 694 bis 699; Unterklassen 70 bis 72 ohne Gruppen 706 und 721; Gruppe 790	1.845.777,86	317.184,12	1.528.593,74
25	Zinsen für Finanzschulden	Gruppen 650, 651, 653 und 657	46.035,88	3.185,96	42.849,92
26	Laufende Transfers an Träger des öffentlichen Rechts	Gruppen 750 bis 754	2.797.598,78	0,00	2.797.598,78
27	Sonstige laufende Transfers	Gruppen 755 bis 757, 759, 764, 768, 780 und 781	1.146.044,55	1.048.608,48	97.436,07
28	Gewinnentnahmen der Gemeinde von Unternehmungen und marktbestimmten Betrieben der Gemeinde (A 85-89)	Gruppe 769	0,00	0,00	0,00
29	Summe 2 (Aufwendungen)		8.276.033,63	1.842.851,00	6.433.182,63
91	SALDO 1: Ergebnis der operativen Gebarung	Summe 1 minus Summe 2	1.069.040,48	327.586,18	741.454,30

Bezeichnung	Zuordnung Abgang/Zugang zu den Bestandskonten und der Kapitaltransferkonten	Summe Haushalt	davon A 85 - 89	Summe ohne A 85 - 89
Vermögensgebarung mit Kapitaltransfers ohne Finanztransaktionen				
30 Veräußerung von unbeweglichem Vermögen	Unterklassen 00, 01, 05 und 06; Gruppen 801, 802 und 805 (bei unbeweglichen Kulturgütern)	355.000,00	0,00	355.000,00
31 Veräußerung von beweglichem Vermögen	Unterklassen 02 bis 04; Gruppen 100, 113, 120, 150, 159, 170 und 175; Gruppen 803, 804 und 805 (bei beweglichen Kulturgütern)	1.500,00	0,00	1.500,00
32 Veräußerung von immateriellen Vermögenswerten	Unterklasse 07	0,00	0,00	0,00
33 Investitionszuschüsse (erhaltene Kapitaltransfers) von Trägern des öffentlichen Rechts	Gruppen 300 bis 303, 309, 871	1.013.873,62	557.876,25	455.997,37
34 Sonstige Investitionszuschüsse (erhaltene Kapitaltransfers)	Gruppen 304 bis 308	32.146,97	32.146,97	0,00
39 Summe 3 (Vermögensgebarung mit Kapitaltransfer ohne Finanztransaktionen)		1.402.520,59	590.023,22	812.497,37
Vermögensgebarung und Kapitaltransfers ohne Finanztransaktionen				
40 Erwerb von unbeweglichem Vermögen	Unterklassen 00, 01 und 05; Gruppen 060, 061 und 063	951.858,82	545.973,83	405.884,99
41 Erwerb von beweglichem Vermögen, Aktivierte Vorräte	Unterklassen 02 bis 04; Gruppe 062; Gruppen 100, 113, 120, 150, 159, 170 und 175	399.243,30	259.832,32	139.410,98
42 Erwerb von immateriellen Vermögenswerten	Unterklasse 07	9.971,38	988,00	8.983,38
43 Kapitaltransfers an Träger des öffentlichen Rechts	Gruppen 130 und 135; Gruppen 770 bis 774	0,00	0,00	0,00
44 Sonstige Kapitaltransfers	Gruppen 775 bis 779, 785 und 786	3.200,80	0,00	3.200,80
49 Summe 4 (Vermögensgebarung und Kapitaltransfer ohne Finanztransaktionen)		1.364.274,30	806.794,15	557.480,15
92 SALDO 2: Saldo der Vermögensgebarung ohne Finanztransaktionen	Summe 3 minus Summe 4	38.246,29	-216.770,93	255.017,22

Bezeichnung	Zuordnung der Gruppen der Finanzierungsrechnung	nur A 85 - 89
Einzahlungen aus Finanztransaktionen		
50 Veräußerung von Beteiligungen und Wertpapieren	Unterklasse 08; Gruppen 223 und 224	0,00
51 Entnahmen aus Zahlungsmittelreserven	Gruppen 293, 294 und 295	0,00
52 Einzahlungen aus der Rückzahlung von Darlehen an Träger des öffentlichen Rechts	Gruppen 240 bis 244	0,00
53 Einzahlungen aus der Rückzahlung von Darlehen an andere und von Bezugsvorschüssen	Gruppen 245 bis 249 und 273	0,00
54 Aufnahme von Finanzschulden von Trägern des öffentlichen Rechts	Gruppen 340 bis 344, 350 bis 354	1.033,52
55 Aufnahme von Finanzschulden von anderen	Unterklasse 32; Gruppen 345 bis 349, 355 bis 357	482.015,00
58 Ausgleichszahlungen aus Finanzderivaten	Gruppen 821 und 826	0,00
59 Summe 5 (Einzahlungen aus Finanztransaktionen)		483.048,52
Auszahlungen aus Finanztransaktionen		
60 Erwerb von Beteiligungen und Wertpapieren	Unterklasse 08; Gruppen 223 und 224	0,00
61 Zuführung an Zahlungsmittelreserven	Gruppen 293, 294 und 295	0,00
62 Gewährung von Darlehen an Träger des öffentlichen Rechts	Gruppen 240 bis 244	0,00
63 Gewährung von Darlehen an andere und von Bezugsvorschüssen	Gruppen 245 bis 249 und 273	0,00
64 Rückzahlung von Finanzschulden bei Trägern des öffentlichen Rechts	Gruppen 340 bis 344, 350 bis 354	0,00
65 Rückzahlung von Finanzschulden bei anderen	Unterklasse 32; Gruppen 345 bis 349, 355 bis 357	86.363,61
68 Ausgleichszahlungen aus Finanzderivaten	Gruppen 652, 655 und 658	0,00
69 Summe 6 (Auszahlungen aus Finanztransaktionen)		86.363,61
93 SALDO 3: Saldo der Finanztransaktionen	Summe 5 minus Summe 6	396.684,91
94 SALDO 4:	Summe der Salden 1, 2 und 3	507.500,16
II. Ableitung des Finanzierungssaldos		
70 Jahresergebnis Haushalt ohne A 85 - 89 und ohne Finanztransaktionen	Saldo 1 plus Saldo 2	996.471,52
71 Überrechnung Jahresergebnis A 85 - 89	Saldo 4 der Spalte "nur A 85 - 89"	507.500,16
95 Finanzierungssaldo ('vorläufiges Maastricht-Ergebnis')		1.503.971,68

Erläuterung Abweichung gegenüber Ergebnisvoranschlag

HH-Stelle	Bezeichnung	Buchungen	- Voranschlag	- Übertragung	= Abweichung	Betrag	Beschluss und Begründung
Mittelaufbringung	Abweichung über 5.000,00 und mehr als 40,00%						
163000	Freiwillige Feuerwehr BBG						
2/163000+813000	Erträge aus der Auflösung von Investitionszuschüssen (Kapitaltransfers)	7.694,73	1.800,00	0,00	5.894,73	5.894,73	11.12.2006 aufgrund Korrektur Anlagevermögen
240000	Kindergärten BBG						
2/240000+813000	Erträge aus der Auflösung von Investitionszuschüssen (Kapitaltransfers)	25.936,76	52.100,00	0,00	-26.163,24	-26.163,24	11.12.2006 Fertigstellung 2. HJ 2021 (Halbjahres-AfA)
381000	Maßnahmen der Kulturpflege						
2/381000+810000	Einnahmen aus Veranstaltungen	381,90	8.000,00	0,00	-7.618,10	-7.618,10	11.12.2006 Entfall Veranstaltungen aufgrund Covid-19
2/381000+810010	Einnahmen 50 Jahre Feier	33.033,04	58.300,00	0,00	-25.266,96	-25.266,96	11.12.2006 Ausfälle aufgrund Covid-19
429000	Sonstige Einrichtungen und Maßnahmen						
2/429000+829000	Ausflugsbeiträge Senioren	0,00	5.000,00	0,00	-5.000,00	-5.000,00	11.12.2006 Keine Ausflüge (Covid-19)
639000	Schutzwasserbau						
6/639000+829910	Zuführungen	91.000,00	50.000,00	0,00	41.000,00	41.000,00	11.12.2006 Projektstart lt. Kooperation Land NÖ WA3
640000	Straßen- und Wasserbau, Verkehr						
6/640000+894001	Entnahmen von RL Infrastruktur	0,00	6.600,00	0,00	-6.600,00	-6.600,00	11.12.2006 Buchungsfehler Bank, verschoben auf 2022
789000	Sonstige Einrichtungen und Maßnahmen						
2/789000+861000	Transfers von Ländern, Landesfonds und Landeskammern	11.387,46	0,00	0,00	11.387,46	11.387,46	11.12.2006 REV 10 vor Wien - Förderungen IST Mobil
814000	Straßenreinigung						
2/814000+813000	Erträge aus der Auflösung von Investitionszuschüssen (Kapitaltransfers)	6.435,29	12.100,00	0,00	-5.664,71	-5.664,71	11.12.2006 Fertigstellung 2. HJ 2021 (Halbjahres-AfA)

HH-Stelle	Bezeichnung	Buchungen	- Voranschlag	- Übertragung	= Abweichung	Betrag	Beschluss und Begründung
2/814000+829000	Sonstige Einnahmen u.Schadensfälle	8.816,22	1.500,00	0,00	7.316,22	7.316,22	11.12.2006 nicht vorhersehbar
6/814000+829910	Zuführungen	872,60	21.000,00	0,00	-20.127,40	-20.127,40	11.12.2006 E-Fahrzeug verschoben
815000	Park- und Gartenanlagen, Kinderspielpl.						
6/815000+829910	Zuführungen	0,00	23.700,00	0,00	-23.700,00	-23.700,00	11.12.2006 Skatergeräte 2022
817000	Friedhöfe und Einsegnungshallen						
2/817000+852000	Grabstellengebühren	70.219,50	33.300,00	0,00	36.919,50	36.919,50	11.12.2006 Naturbestattung war nicht berücksichtigt
2/817000+852100	Begräbnis- u. Leichenkammergeb.	46.780,50	25.700,00	0,00	21.080,50	21.080,50	11.12.2006 nicht vorhersehbar
840200	Grundbesitz						
6/840200+801000	Veräußerungen von Grundstücken und Grundstückseinrichtungen	355.000,00	0,00	0,00	355.000,00	355.000,00	11.12.2006 Grundstücksverkauf budgetiert auf 6/840200+010000
852000	Betriebe der Müllbeseitigung						
2/852000+808000	Veräußerung von Altmaterial Erlöse aus Wertstoffen	41.947,50	27.700,00	0,00	14.247,50	14.247,50	11.12.2006 schwer schätzbar
853000	Betrieb f. Wohn- und Geschäftsgebäude						
2/853000+813000	Erträge aus der Auflösung von Investitionszuschüssen (Kapitaltransfers)	6.796,89	13.700,00	0,00	-6.903,11	-6.903,11	11.12.2006 Fertigstellung 2. HJ 2021 (Halbjahres-AfA)
870000	Sonnenkraftwerk						
6/870000+894001	Entnahmen von zweckgebundenen Haushaltsrücklagen	0,00	7.900,00	0,00	-7.900,00	-7.900,00	11.12.2006 Vorhaben bedeckt durch Schul-/KDG-Fonds
894000	Festsaal - Bisamberg						
2/894000+811100	Mieteinnahmen Festsaal	3.722,88	13.000,00	0,00	-9.277,12	-9.277,12	11.12.2006 weniger Einnahmen aufgrund Covid-19
2/894000+811900	Umsatzpacht Schloßwirt	3.172,91	10.000,00	0,00	-6.827,09	-6.827,09	11.12.2006 weniger Umsätze aufgrund Covid-19

HH-Stelle	Bezeichnung	Buchungen	- Voranschlag	- Übertragung	= Abweichung	Betrag	Beschluss und Begründung
2/894000+813000	Erträge aus der Auflösung von Investitionszuschüssen (Kapitaltransfers)	21.818,43	2.400,00	0,00	19.418,43	19.418,43	11.12.2006 aufgrund vorgezogener Anschaffungen
6/894000+871000	Kapitaltransfers aus Gemeinde-Bedarfszuweisungsmittel	105.000,00	40.000,00	0,00	65.000,00	65.000,00	11.12.2006 Sonder-BZ
910000	Geldverkehr						
2/910000+823010	Vergütung Negativzinsen	7.588,67	0,00	0,00	7.588,67	7.588,67	11.12.2006 Rückforderung nach externer Überprüfung
912000	Rücklagen(soweit nicht aufgeteilt)						
2/912000+894001	Entnahmen von zweckgebundenen Haushaltsrücklagen	0,00	14.500,00	0,00	-14.500,00	-14.500,00	11.12.2006 kein Bedarf
921000	geteilte Abgaben						
2/921000+834100	Nächtigungstaxe	10.612,90	18.000,00	0,00	-7.387,10	-7.387,10	11.12.2006 weniger Nchtigungen (Covid-19)
947000	Unterstützungspaket						
2/947000+861000	Transfers von Ländern, Landesfonds und Landeskammern	65.380,78	0,00	0,00	65.380,78	65.380,78	11.12.2006 Land NÖ Zuschuss (Corona-Hilfe)
	Summe Mittelaufbringung	923.598,96	446.300,00	0,00	477.298,96	477.298,96	
Mittelverwendung	Abweichung über 5.000,00 und mehr als 40,00%						
031000	Amt Für Raumordnung und Raumplanung						
1/031000-728000	Bebauungs- und Flächenwidmungsplan	25.160,39	0,00	0,00	25.160,39	25.160,39	11.12.2006 Bedeckung auf 1/031000-070000
094000	Gemeinschaftspflege						
1/094000-729000	Betriebsausflüge	132,40	8.000,00	0,00	-7.867,60	-7.867,60	11.12.2006 Keine Ausflüge (Covid-19)
180000	Zivilschutz						
1/180000-400000	Geringwertige Wirtschaftsgüter - Grenze brutto € 800,-	0,00	10.000,00	0,00	-10.000,00	-10.000,00	11.12.2006 keine Anschaffung 2021

HH-Stelle	Bezeichnung	Buchungen	- Voranschlag	- Übertragung	= Abweichung	Betrag	Beschluss und Begründung
211000	Volksschule						
1/211000-728000	Sonstige Leistungsentgelte an Firmen	23.868,82	16.900,00	0,00	6.968,82	6.968,82	11.12.2006 Webinar Pädagoginnen, Reinigungsbedarf Covid
240000	Kindergärten BBG						
1/240000-523000	Arbeiter Nicht Ganzjährig Beschäftigt	12.326,20	4.100,00	0,00	8.226,20	8.226,20	11.12.2006 Mehrbedarf Sommerferienwochen 4-6 (Covid-19)
363000	Altstadterhaltung und. Ortsbildpflege						
1/363000-728000	Sonstige Leistungsentgelte - Ortsbild	35.422,13	25.000,00	0,00	10.422,13	10.422,13	11.12.2006 Bampflege nach Bedarf
429000	Sonstige Einrichtungen und Maßnahmen						
1/429000-728000	Freie Wohlfahrt Seniorenbetreuung - neu	54,00	9.000,00	0,00	-8.946,00	-8.946,00	11.12.2006 Keine Ausflüge/Veranstaltungen (Covid-19)
429100	Soz. Wohlfahrt u. Wohnbauförderung Sonst. Einrichtungen u. Maßnahmen						
1/429100-728003	Entgelte für sonstige Leistungen / Tagesbetreuung	0,00	12.000,00	0,00	-12.000,00	-12.000,00	11.12.2006 keine Tagesbetreuung (Covid-19)
522000	Umweltförderung						
1/522000-728000	Natur-, Landschaftsschutz u. Energie Maßnahmen	0,00	30.000,00	0,00	-30.000,00	-30.000,00	11.12.2006 Verbuchung auf 1/5220-728010
1/522000-728010	Entgelte für sonstige Leistungen	17.197,85	0,00	0,00	17.197,85	17.197,85	11.12.2006 budgetiert auf 1/5220-7280
530000	Rettungsdienste						
5/530000-752100	Transfers an Gemeindeverband - Rot-Kreuz-Zentrale	55.972,00	0,00	0,00	55.972,00	55.972,00	11.12.2006 budgetiert auf 5/5300-0820
639000	Schutzwasserbau						
1/639000-729910	Zuführungen	91.000,00	50.000,00	0,00	41.000,00	41.000,00	11.12.2006 Eigenmittelbedarf zu Projektstart

HH-Stelle	Bezeichnung	Buchungen	- Voranschlag	- Übertragung	= Abweichung	Betrag	Beschluss und Begründung
710000	Land- und Forstwirtschaftl. Wegebau						
1/710000-680000	Planmäßige Abschreibung	1.277,78	17.000,00	0,00	-15.722,22	-15.722,22	11.12.2006 aufgrund Korrektur Anlagevermögen
771000	Maßnahmen zur Förd. des Tourismus						
1/771000-757000	Beiträge Fremdenverkehrsverbände	29.559,42	17.800,00	0,00	11.759,42	11.759,42	11.12.2006 Rechnung in Abklärung
771200	Bisamberger Spurensuche						
5/771200-729910	Zuführungen	0,00	10.000,00	0,00	-10.000,00	-10.000,00	11.12.2006 Leader Förderung 2022
789000	Sonstige Einrichtungen und Maßnahmen						
1/789000-620000	ISTmobil - Ruftaxi	25.686,00	15.500,00	0,00	10.186,00	10.186,00	11.12.2006 Vorfinanzierung Kostenanteil
814000	Straßenreinigung						
1/814000-452000	Treibstoffe	18.475,69	13.000,00	0,00	5.475,69	5.475,69	11.12.2006 Mehraufwand - schwer budgetierbar
1/814000-511000	Geldbezüge VB - Handwerkliche Verwendung	168.347,50	112.600,00	0,00	55.747,50	55.747,50	11.12.2006 Änderung der Kontenzuordnung nach Budgetierung
1/814000-523000	Geldbezüge Arbeiter N.Gj. Beschäftigte	5.441,00	86.700,00	0,00	-81.259,00	-81.259,00	11.12.2006 Änderung der Kontenzuordnung nach Budgetierung
1/814000-565000	Mehrleistungsvergütungen	16.852,32	5.700,00	0,00	11.152,32	11.152,32	11.12.2006 Mehrbedarf - schwer planbar
1/814000-611000	Reinigung von Strassen und Anlagen	17.172,12	12.000,00	0,00	5.172,12	5.172,12	11.12.2006 Aufstockung Hundekotbeutelspender
1/814000-729910	Zuführungen	872,60	21.000,00	0,00	-20.127,40	-20.127,40	11.12.2006 E-Fahrzeug 2022
815000	Park- und Gartenanlagen, Kinderspielpl.						
1/815000-729910	Zuführungen	0,00	13.700,00	0,00	-13.700,00	-13.700,00	11.12.2006 Skatergeräte 2022

HH-Stelle	Bezeichnung	Buchungen	- Voranschlag	- Übertragung	= Abweichung	Betrag	Beschluss und Begründung
816000	Öffentliche Beleuchtung und Uhren						
1/816000-619000	Instandhaltung Öffentl. Beleuchtung - PG 050	8.256,66	17.700,00	0,00	-9.443,34	-9.443,34	11.12.2006 Leistung 2021 - Verrechnung 2022
817000	Friedhöfe und Einsegnungshallen						
1/817000-728000	Sonstige Leistungsentgelte an Firmen	30.299,34	15.000,00	0,00	15.299,34	15.299,34	11.12.2006 nicht vorhersehbar
1/817000-728001	Naturbestattung Werkvertrag	15.048,00	9.900,00	0,00	5.148,00	5.148,00	11.12.2006 Urnenbeisetzungen nicht planbar
820000	Bauhof						
1/820000-523000	Arbeiter Nicht Ganzjährig Beschäftigt	7.895,76	0,00	0,00	7.895,76	7.895,76	11.12.2006 Ferials budgetiert auf Ansatz 8140
835000	Sonstige Badeanlagen und Saunas						
1/835000-680000	Planmäßige Abschreibung	0,00	33.200,00	0,00	-33.200,00	-33.200,00	11.12.2006 Korr. Anlagevermögen bei Eröffnungsbilanz,
840000	Grundbesitz						
1/840000-683000	Verluste aus dem Abgang von Sachanlagen und immateriellen Vermögenswerten	100.643,15	0,00	0,00	100.643,15	100.643,15	11.12.2006 Verkauf Grundstück 817/75
851000	Betriebe der Abwasserbeseitigung						
1/851000-722000	Rückersätze	7.859,32	0,00	0,00	7.859,32	7.859,32	11.12.2006 Land NÖ - Rückv. §3 Abs.4 KIG
870000	Sonnenkraftwerk						
1/870000-680000	Planmäßige Abschreibung	27.643,14	0,00	0,00	27.643,14	27.643,14	11.12.2006 zum Zeitpunkt der Budgeterstellung noch nicht bekannt
910000	Geldverkehr						
1/910000-640000	Rechts- und Beratungsaufwand	6.323,20	0,00	0,00	6.323,20	6.323,20	11.12.2006 FRC GmbH - Bankzinsen + Kreditausschreibung

HH-Stelle	Bezeichnung	Buchungen	- Voranschlag	- Übertragung	= Abweichung	Betrag	Beschluss und Begründung
912000	Rücklagen(soweit nicht aufgeteilt)						
1/912000-794001	Zuweisung an zweckgebundene Haushaltsrücklagen	6.614,02	14.500,00	0,00	-7.885,98	-7.885,98	11.12.2006 Korr. aufgrund Raika Buchungsfehler!
	Summe Mittelverwendung	755.400,81	580.300,00	0,00	175.100,81	175.100,81	

Erläuterung Abweichung gegenüber Finanzierungsvoranschlag

HH-Stelle	Bezeichnung	Buchungen	- Voranschlag	- Übertragung	= Abweichung	Betrag	Beschluss und Begründung
Mittelaufbringung	Abweichung über 5.000,00 und mehr als 40,00%						
262000	Sportanlage						
2/262000+811000	Miete	2.591,68	10.600,00	0,00	-8.008,32	-8.008,32	11.12.2006 1. FC Pacht Verzug
381000	Maßnahmen der Kulturpflege						
2/381000+810000	Einnahmen aus Veranstaltungen	381,90	8.000,00	0,00	-7.618,10	-7.618,10	11.12.2006 Entfall Veranstaltungen aufgrund Covid-19
2/381000+810010	Einnahmen 50 Jahre Feier	33.033,04	58.300,00	0,00	-25.266,96	-25.266,96	11.12.2006 Ausfälle aufgrund Covid-19
429000	Sonstige Einrichtungen und Maßnahmen						
2/429000+829000	Ausflugsbeiträge Senioren	0,00	5.000,00	0,00	-5.000,00	-5.000,00	11.12.2006 keine Ausflüge (Covid-19)
639000	Schutzwasserbau						
6/639000+829910	Zuführungen	91.000,00	50.000,00	0,00	41.000,00	41.000,00	11.12.2006 Eigenmittelbedarf zu Projektstart
771200	Bisamberger Spurensuche						
6/771200+300000	Förderung Leader	0,00	58.000,00	0,00	-58.000,00	-58.000,00	11.12.2006 Förderzusage für 2022
789000	Sonstige Einrichtungen und Maßnahmen						
2/789000+861000	Transfers von Ländern, Landesfonds und Landeskammern	11.387,46	0,00	0,00	11.387,46	11.387,46	11.12.2006 REV 10 vor Wien - Förderungen IST Mobil
814000	Straßenreinigung						
2/814000+829000	Sonstige Einnahmen u.Schadensfälle	8.816,22	1.500,00	0,00	7.316,22	7.316,22	11.12.2006 nicht vorhersehbar
6/814000+829910	Zuführungen	872,60	21.000,00	0,00	-20.127,40	-20.127,40	11.12.2006 E-Fahrzeug verschoben

HH-Stelle	Bezeichnung	Buchungen	- Voranschlag	- Übertragung	= Abweichung	Betrag	Beschluss und Begründung
815000	Park- und Gartenanlagen, Kinderspielpl.						
6/815000+301000	Kapitaltransfers von Ländern, Landesfonds und Landeskammern	0,00	6.300,00	0,00	-6.300,00	-6.300,00	11.12.2006 Skatergeräte 2022
6/815000+829910	Zuführungen	0,00	23.700,00	0,00	-23.700,00	-23.700,00	11.12.2006 Skatergeräte 2022
817000	Friedhöfe und Einsegnungshallen						
2/817000+852000	Grabstellengebühren	68.613,20	33.300,00	0,00	35.313,20	35.313,20	11.12.2006 Naturbestattung war nicht berücksichtigt
2/817000+852100	Begräbnis- u. Leichenkammergeb.	45.173,50	21.000,00	0,00	24.173,50	24.173,50	11.12.2006 nicht vorhersehbar
840200	Grundbesitz						
6/840200+001000	Verkauf von Grundstücken	0,00	355.000,00	0,00	-355.000,00	-355.000,00	11.12.2006 Grundstücksverkauf gebucht auf 6/840200+801000
6/840200+801000	Veräußerungen von Grundstücken und Grundstückseinrichtungen	355.000,00	0,00	0,00	355.000,00	355.000,00	11.12.2006 Grundstücksverkauf budgetiert auf 6/840200+010000
852000	Betriebe der Müllbeseitigung						
2/852000+808000	Veräußerung von Altmaterial Erlöse aus Wertstoffen	41.947,50	27.700,00	0,00	14.247,50	14.247,50	11.12.2006 schwer schätzbar
859000	Nahwärmanlage						
6/859000+300000	Kapitaltransfers von Bund, Bundesfonds und Bundeskammern	208.000,00	437.000,00	0,00	-229.000,00	-229.000,00	11.12.2006 Projekt 2022
6/859000+301000	Kapitaltransfers von Ländern, Landesfonds und Landeskammern	6.480,00	0,00	0,00	6.480,00	6.480,00	11.12.2006 Projekt 2022
6/859000+346100	Investitionsdarlehen von Finanzunternehmen	0,00	-24.000,00	0,00	24.000,00	24.000,00	11.12.2006 Projekt 2022
870000	Sonnenkraftwerk						
6/870000+300000	Kapitaltransfers von Bund, Bundesfonds und Bundeskammern	0,00	131.300,00	0,00	-131.300,00	-131.300,00	11.12.2006 KEM-Förderung 2022
6/870000+301000	Kapitaltransfers von Ländern, Landesfonds und Landeskammern	46.000,00	24.800,00	0,00	21.200,00	21.200,00	11.12.2006 Schul-/KDG-Fonds PV-Förderung

HH-Stelle	Bezeichnung	Buchungen	- Voranschlag	- Übertragung	= Abweichung	Betrag	Beschluss und Begründung
878000	Biomasse Heizwerk - Bioenergie						
6/878000+346100	Investitionsdarlehen von Finanzunternehmen	0,00	24.000,00	0,00	-24.000,00	-24.000,00	11.12.2006 Ansatz 8590
894000	Festsaal - Bisamberg						
2/894000+811100	Mieteinnahmen Festsaal	3.722,88	13.000,00	0,00	-9.277,12	-9.277,12	11.12.2006 weniger Einnahmen aufgrund Covid-19
2/894000+811800	Pacht Schloßwirt	5.328,30	12.700,00	0,00	-7.371,70	-7.371,70	11.12.2006 eingeschränkter Betrieb (Covid-19) + Säumnis
2/894000+811900	Umsatzpacht Schloßwirt	3.172,83	10.000,00	0,00	-6.827,17	-6.827,17	11.12.2006 weniger Umsätze aufgrund Covid-19
6/894000+871000	Kapitaltransfers aus Gemeinde-Bedarfszuweisungsmittel	105.000,00	40.000,00	0,00	65.000,00	65.000,00	11.12.2006 Sonder-BZ
910000	Geldverkehr						
2/910000+823010	Vergütung Negativzinsen	7.588,67	0,00	0,00	7.588,67	7.588,67	11.12.2006 Rückforderung nach externer Überprüfung
921000	geteilte Abgaben						
2/921000+834100	Nächtigungstaxe	10.612,90	18.000,00	0,00	-7.387,10	-7.387,10	11.12.2006 weniger Nchtigungen (Covid-19)
947000	Unterstützungspaket						
2/947000+861000	Transfers von Ländern, Landesfonds und Landeskammern	65.380,78	0,00	0,00	65.380,78	65.380,78	11.12.2006 Land NÖ Zuschuss (Corona-Hilfe)
	Summe Mittelaufbringung	1.120.103,46	1.366.200,00	0,00	-246.096,54	-246.096,54	
Mittelverwendung	Abweichung über 5.000,00 und mehr als 40,00%						
010001	Zentralamt						
1/010001-042000	Amts-, Betriebs- und Geschäftsausstattung	8.757,75	1.300,00	0,00	7.457,75	7.457,75	11.12.2006 Tischkuvertiermaschine, neue Telefonanlage
031000	Amt Für Raumordnung und Raumplanung						
1/031000-070000	Bebauungs- und Flächenwidmungsplan	0,00	25.000,00	0,00	-25.000,00	-25.000,00	11.12.2006 Verbuchung auf 1/031000-728000

HH-Stelle	Bezeichnung	Buchungen	- Voranschlag	- Übertragung	= Abweichung	Betrag	Beschluss und Begründung
1/031000-728000	Bebauungs- und Flächenwidmungsplan	9.222,41	0,00	0,00	9.222,41	9.222,41	11.12.2006 Bedeckung auf 1/031000-070000
094000	Gemeinschaftspflege						
1/094000-729000	Betriebsausflüge	132,40	8.000,00	0,00	-7.867,60	-7.867,60	11.12.2006 keine Ausflüge (Covid-19)
180000	Zivilschutz						
1/180000-400000	Geringwertige Wirtschaftsgüter - Grenze brutto € 800,-	0,00	10.000,00	0,00	-10.000,00	-10.000,00	11.12.2006 keine Anschaffung 2021
211000	Volksschule						
1/211000-042000	Schulmöbel, Lehrmittel Betriebsausstattung	9.629,20	0,00	0,00	9.629,20	9.629,20	11.12.2006 zum Zeitpunkt der Budgeterstellung nicht bekannt
240000	Kindergärten BBG						
1/240000-042000	Betriebsausstattung	6.852,59	900,00	0,00	5.952,59	5.952,59	11.12.2006 IP Video Türstation, 3 Stk. Sensorik Spielhäuser
1/240000-523000	Arbeiter Nicht Ganzjährig Beschäftigt	12.326,20	4.100,00	0,00	8.226,20	8.226,20	11.12.2006 Mehrbedarf Sommerferienwochen 4-6 (Covid-19)
250000	Schülerhorte						
1/250000-757000	Förderungsbeitrag Schülertreff	22.866,00	16.300,00	0,00	6.566,00	6.566,00	11.12.2006 Korrektur aufgrund K5 Progr. Fehler
363000	Altstadterhaltung und. Ortsbildpflege						
1/363000-120000	Roh-,Hilfs- und Baustoffe	0,00	14.200,00	0,00	-14.200,00	-14.200,00	11.12.2006 Verbuchung auf 1/3630-4000 u. 1/3630-4200
381000	Maßnahmen der Kulturpflege						
1/381000-042000	Betriebsausstattung	0,00	14.000,00	0,00	-14.000,00	-14.000,00	11.12.2006 Verbuchung auf 1/3811-0420
381100	Maßnahmen der Kulturpflege						
1/381100-042000	Amts-, Betriebs- und Geschäftsausstattung	10.610,48	0,00	0,00	10.610,48	10.610,48	11.12.2006 budgetiert auf 1/3810-0420

HH-Stelle	Bezeichnung	Buchungen	- Voranschlag	- Übertragung	= Abweichung	Betrag	Beschluss und Begründung
429000	Sonstige Einrichtungen und Maßnahmen						
1/429000-728000	Freie Wohlfahrt Seniorenbetreuung - neu	54,00	9.000,00	0,00	-8.946,00	-8.946,00	11.12.2006 keine Ausflüge/Veranstaltungen (Covid-19)
429100	Soz. Wohlfahrt u. Wohnbauförderung Sonst. Einrichtungen u. Maßnahmen						
1/429100-728003	Entgelte für sonstige Leistungen / Tagesbetreuung	0,00	12.000,00	0,00	-12.000,00	-12.000,00	11.12.2006 keine Tagesbetreuung (Covid-19)
522000	Umweltförderung						
1/522000-728000	Natur-, Landschaftsschutz u. Energie Maßnahmen	0,00	30.000,00	0,00	-30.000,00	-30.000,00	11.12.2006 Verbuchung auf 1/5220-728010
1/522000-728010	Entgelte für sonstige Leistungen	17.197,85	0,00	0,00	17.197,85	17.197,85	11.12.2006 budgetiert auf 1/5220-7280
530000	Rettungsdienste						
5/530000-082000	Sonstige Beteiligungen	0,00	56.000,00	0,00	-56.000,00	-56.000,00	11.12.2006 Verbuchung auf 5/5300-7521
5/530000-752100	Transfers an Gemeindeverband - Rot-Kreuz-Zentrale	55.972,00	0,00	0,00	55.972,00	55.972,00	11.12.2006 budgetiert af 5/5300-0820
612000	Gemeindestraßen						
5/612000-002502	Diverse Vorhaben	0,00	130.000,00	0,00	-130.000,00	-54.036,95	11.12.2006 Zahlungen 2022
5/612000-002506	Karl-Heinz-Brinkschulte-Gasse	974,57	82.000,00	0,00	-81.025,43	-81.025,43	11.12.2006 Zahlungen 2022
639000	Schutzwasserbau						
5/639000-004000	Hangwässerschutz Lourdesgrotte und andere	91.039,15	50.000,00	0,00	41.039,15	41.039,15	11.12.2006 Projektstart in Kooperation Land NÖ
1/639000-729910	Zuführungen	91.000,00	50.000,00	0,00	41.000,00	41.000,00	11.12.2006 Eigenmittelbedarf zu Projektstart
640000	Straßen- und Wasserbau, Verkehr						
1/640000-002002	Straßenbauten Bodenmarkierungen	0,00	5.000,00	0,00	-5.000,00	-5.000,00	10.12.2006 geringerer Bedarf

HH-Stelle	Bezeichnung	Buchungen	- Voranschlag	- Übertragung	= Abweichung	Betrag	Beschluss und Begründung
771200	Bisamberger Spurensuche						
5/771200-729910	Zuführungen	0,00	10.000,00	0,00	-10.000,00	-10.000,00	11.12.2006 Leader Förderung 2022
789000	Sonstige Einrichtungen und Maßnahmen						
1/789000-620000	ISTmobil - Ruftaxi	29.538,90	15.500,00	0,00	14.038,90	14.038,90	11.12.2006 Vorfinanzierung Kostenanteil
814000	Straßenreinigung						
5/814000-040003	Ankauf Fahrzeuge	27.372,60	47.500,00	0,00	-20.127,40	-20.127,40	11.12.2006 E-Fahrzeug 2022
1/814000-511000	Geldbezüge VB - Handwerkliche Verwendung	168.347,50	112.600,00	0,00	55.747,50	55.747,50	11.12.2006 Änderung der Kontenzuordnung nach Budgetierung
1/814000-523000	Geldbezüge Arbeiter N.Gj. Beschäftigte	5.441,00	86.700,00	0,00	-81.259,00	-81.259,00	11.12.2006 Änderung der Kontenzuordnung nach Budgetierung
1/814000-565000	Mehrleistungsvergütungen	16.852,32	5.700,00	0,00	11.152,32	11.152,32	11.12.2006 Mehrbedarf - schwer planbar
1/814000-729910	Zuführungen	872,60	21.000,00	0,00	-20.127,40	-20.127,40	11.12.2006 E-Fahrzeug 2022
815000	Park- und Gartenanlagen, Kinderspielpl.						
5/815000-050000	Investitionen Freizeitpark	666,00	30.000,00	0,00	-29.334,00	-29.334,00	11.12.2006 Ausführung 2022
1/815000-729910	Zuführungen	0,00	13.700,00	0,00	-13.700,00	-13.700,00	11.12.2006 Ausführung 2022
816000	Öffentliche Beleuchtung und Uhren						
1/816000-050000	Investitionen ÖB	0,00	10.000,00	0,00	-10.000,00	-10.000,00	11.12.2006 Frankegasse Ausführung verschoben auf 2022
1/816000-619000	Instandhaltung Öffentl. Beleuchtung - PG 050	8.918,76	17.700,00	0,00	-8.781,24	-8.781,24	11.12.2006 geringerer Bedarf
817000	Friedhöfe und Einsegnungshallen						
1/817000-728000	Sonstige Leistungsentgelte an Firmen	30.464,34	15.000,00	0,00	15.464,34	15.464,34	11.12.2006 nicht vorhersehbar

HH-Stelle	Bezeichnung	Buchungen	- Voranschlag	- Übertragung	= Abweichung	Betrag	Beschluss und Begründung
820000	Bauhof						
1/820000-523000	Arbeiter Nicht Ganzjährig Beschäftigt	7.895,76	0,00	0,00	7.895,76	7.895,76	11.12.2006 Ferials budgetiert auf Ansatz 8140
851000	Betriebe der Abwasserbeseitigung						
5/851000-004000	Digitalisierung Kanalkataster	38.908,21	70.000,00	0,00	-31.091,79	-31.091,79	11.12.2006 Ausführung 2022
1/851000-004000	Investitionen Kanalnetz	8.977,41	54.300,00	0,00	-45.322,59	-31.022,59	11.12.2006 mehr Hausanschlüsse für Neubauten budgetiert als tatsächlich benötigt
5/851000-004001	Frankegasse	40.816,72	75.000,00	0,00	-34.183,28	-34.183,28	11.12.2006 Notstromerzeuger für Pumpwerke teilweise 2022/2023
1/851000-722000	Rückersätze	7.859,32	0,00	0,00	7.859,32	7.859,32	11.12.2006 Land NÖ - Rückv.§3 Abs.4 KIG
1/851000-755410	Beitrag an AWW BA 02 S-Ost	20.834,58	41.700,00	0,00	-20.865,42	-20.865,42	11.12.2006 Nachträgliche Rechnungs Korrektur durch AWW
1/851000-755420	Beitrag an AWW BA 02 Kläranlage	7.253,92	14.500,00	0,00	-7.246,08	-7.246,08	11.12.2006 Nachträgliche Rechnungs Korrektur durch AWW
852100	Betriebe der Müllbeseitigung						
1/852100-042000	Amts-, Betriebs- und Geschäftsausstattung	0,00	15.000,00	0,00	-15.000,00	-15.000,00	11.12.2006 keine Anschaffung der Kartonagenpresse
859000	Nahwärmanlage						
5/859000-020000	Nahwärmanlage	227.325,92	650.000,00	0,00	-422.674,08	-422.674,08	11.12.2006 Start 2022
894000	Festsaal - Bisamberg						
5/894000-010000	Gebäude	25.164,28	156.300,00	0,00	-131.135,72	-131.135,72	11.12.2006 Zahlungen 2021 + Ausführung 2022
1/894000-042000	Betriebsausstattung - SVH Investitionen	26.910,90	0,00	0,00	26.910,90	26.910,90	11.12.2006 Anschaffung der 5 Verkaufshütten vorgezogen

HH-Stelle	Bezeichnung	Buchungen	- Voranschlag	- Übertragung	= Abweichung	Betrag	Beschluss und Begründung
910000	Geldverkehr						
1/910000-640000	Rechts- und Beratungsaufwand	6.323,20	0,00	0,00	6.323,20	6.323,20	11.12.2006 FRC GmbH - Bankzinsen + Kreditausschreibung
	Summe Mittelverwendung	1.043.378,84	1.980.000,00	0,00	-936.621,16	-860.658,11	

Aufstellung Durchlauferkonten

Rechnungsabschluss 2021

Aufstellung Durchlauferkonten

0/270000 Ust Vorsteuer	Vorsteuer 11/21	22613,11 bez. 2022	
	Vorsteuer 12/21	7845 bez. 2022	
		57 509,87	
0/271000 Finanzamt - Guthaben	Verrechnung VSt/MwSt		64 888,94
0/279000 div. Vorschüsse	Raika Schlüsselkaution SPB Depot	14,53	bleibt
	Konkurs Jaremkof	208,20	
	Dr. Kunert - Gebührendepot	1 000,00	bleibt
	Leithäusl Setzg. 7-wird weiter verr.	2 197,88	
	Forster - Weiterverr. an Sebrein	511,96	
	Soukup - Konkursforderung	6 391,78	
	Praskac - Unfall J.Dabsch Str. 12	159,50	
	Marso - Unfall J.Dabsch Str. 12	4 200,00	
	Betzold - zuviel bezahlt, wird bei nächster Rg. Abgezogen	0,20	
	Wiener Netze Doppelzlg.	-18,20	
	Max Catering 11/16 Rundungsdiff.	0,04	
	A conto Rechnungen Jugendheim Prieigl Maximilian	150,00	
	Handkassa Bürgerservice	50,00	bleibt
	Handkassa ASZ	80,00	bleibt
	Handkassa Kindergarten II	180,00	bleibt
	Handkassa Kindergarten I	1 700,00	bleibt
	Gemdat GS 17/00147	-129,60	
	Vergebührung MV Hadrigan Paul	241,54	
	Vergebührung MV Prinz	126,00	
	Umb SR 9/2790 Stingl RB 2017 Dez. (SV- Geb. 2/131+8170)	229,80	
	Umb SR 9/2790 Umb.SR R/061/2019, Stornogeb. "Movietime" 13.3.	177,08	Anwalt
	Umb SR 9/2790 Umb SR R/062/2019, Stornogeb., "Gaudi Bussi Bussi" 28.3.19	177,08	Anwalt
	Umb SR 9/2790 Umb SR R/203/2019 Kerschbaum, Hochzeit 18.04.19	408,33	
	Umb SR 9/2790 R/216/2018 Totenbeschau, Clements;DZ	-67,00	
	Umb SR 0/3610 RB 70/17 Aleksic	18,20	
	Umb SR 0/3610 RB 71/17 Aleksic	14,30	
	Umb SR 0/3610 Stingl RB 2017 Dez.	153,90	
	Umb SR 0/3610 R/35/2018 Wiener Netze	18,20	
	Umb SR 0/3610 BG, Maier Maximilian Fristverlängerung	14,30	
	Umb SR 0/3610 BG, Wibeba R/089/2018 Hale- u. Parkverbot	18,20	
	Umb SR 0/3610 BG, Zöch Josef , 1996-BB-6 Fristverlängerung	14,30	
	Umb SR 0/3610 BG, R/175/2018, Schubert Karin Müllmulde Föhrenstraße	18,20	
	Umb SR 0/3610 BG, Zöch Josef, 1996-BB-7 Fristverlängerung	14,30	
	Umb SR 0/3610 BG, R/40/2018, Wr. Netze, Aufgrabungsarbeiten 2018	14,30	
	Umb SR 0/3610 BG, R/224/2018, DEV, Bew. A. Zicklgasse/Advent im Keller	14,30	
	Umb SR 0/3610 BG, R/207/2018, Alscher W. halbs. Str.sperre Hagenbr. Str	18,20	
	Umb SR 0/3610 BG, R/182/2019, Nader Sascha Ben.recht f. UP 0005	14,30	
	BG Wiener Netzte	-80,10	
	VA, Wiener Netzte R/073/2016	-18,70	
	Wechselgeld Münzautomat Müllsackautomat	109,50	bleibt
	Schlosswirt FS Miete 31.07.21 Holub	-977,50	
	Schlosswirt FS Miete 11.09.21 Hochzeit Habacht	-977,50	
	à conto Einkauf Metro, Eirisch	400,00	Rzlg. 2022
		16 789,82	
0/279020 Spurensuche Wechselgeld 3D-Brillen	Moldaschl Petra	250,00	
	Alexander Fritsch	200,00	
	Fritsch Alexander	250,00	
		700,00	bleibt
0/290000 Aktive Rechnungsabgrenzung	IST-mobil 1-3/2022		8 562,00
0/360000 Ust-Mehrwertsteuer	offene Forderungen 2021		7 762,86

0/361000 Bundesgebühren	Bundesgebühren 2021	<u><u>254,60</u></u>
0/361100 Interessentenbeitrag	Fritsch Alexander Überzahlung IB 2019	<u><u>-0,40</u></u>
0/361900 Seuchenvorsorgeabgabe	Sammelbuchungen Abgabe 186	<u><u>396,45</u></u>
0/369000 Kautions Bisamberg Card	Sammelbuchung Abgabe 300	<u><u>-15 400,00</u></u>
9/270000 Ust-Vorsteuer	offene Verbindlichkeiten 2021	<u><u>30 287,26</u></u>
9/360000 Ust-Mehrwertsteuer	Umsatzsteuer 11/21	8 287,16
	Umsatzsteuer 12/21	2 795,02
		<u><u>11 082,18</u></u> bez. 2022
9/3610 Bundesgebühren	Bundesgebühren 10-12/21	<u><u>2 947,00</u></u> bez. 2022
9/3611 Interessentenbeitrag	offener Betrag von Abgabenschuldnern (siehe Konto 0/3611)	<u><u>-0,40</u></u>
9/3619 Seuchenvorsorgeabgabe	Anteil LD NÖ - 4.Quartal 2021	8909,38 Abrg. 2021
	GDE Anteil 4.Quartal 2021	468,91 Abrg. 2021
(siehe Kto. 0/3619)	offener Betrag von Abgabenschuldnern	396,45
		<u><u>9 774,74</u></u>
9/3620 Lohnsteuer	LV 12/21	<u><u>18 770,19</u></u> bez. 2022
9/3621 BVA-Krankenversicherung	Nachverrechnung 7/21	0,46
	LV 12/21	29936,21
		<u><u>29936,67</u></u> bez. 2022
9/36219 Pensionsbeitrag BGM f. PVA	Anrechnungsbetrag 2021	<u><u>16443,68</u></u> bez. 2022
9/3623 Gebietskrankenkasse	LV 12/21	<u><u>13058,71</u></u> bez. 2022
9/3624 Finanzamt DGB	LV 12/21	<u><u>4738,23</u></u> bez. 2022
9/362700 Gewerkschaftsbeiträge	LV 10/2021 - LV 12/2021	<u><u>78,08</u></u> bez. 2022
9/3630 Nächtigungstaxe	Ullmann 09/21 Diff.	-0,40
	Prinz Avia Motel 10/21	507,10
	Prochazka 10/21	71,50
	Biber Katharina 10/21	55,00
	Ökotel 10/21	2526,70
	Ullmann 10/21	36,30
	Prochazka 11/21	33,00
	Prinz Avia Motel 11/21	501,60
	Ullmann 11/21	24,40
	Biber Katharina 11/21	19,80
	Ökotel 11/21	2 351,80
		<u><u>6 126,80</u></u> bez. 2022
9/363001 Haftrücklässe	Vogl - FC - Böden	<u><u>1 277,25</u></u>

9/3631 Kautionen	Wohnungen Kbg.Str. 6/BTW	16 710,88
9/3654 Kaution Jahn	Kaution f. Wohnung	1 020,03
9/3655 Kaution Prinz	Kaution f. Wohnung	1 050,25
9/3656 Kaution Koch	Kaution f. Wohnung	1 081,36
9/3659 Kaution DEV	Kaution Amtsgasse 5a	300,06
9/368000 Jagdpachtschilling	Jagdpacht KLE 2008-2010	1,99
	Jagdpacht KLE 2015-2019	-39,56
	Jagdpacht KLE 2020	100,00
	Jagdpacht KLE 2021	100,00
	Jagdpacht BBG 2007-2010	350,73
	Jagdpacht BBG 2016	-95,51
	Jagdpacht BBG 2017	338,78
	Einzahlung Pacht Jagdgesellschaft Klein-Engersdorf für 2022	300,00
	Einzahlung Pacht Jagdgesellschaft Bisamberg für 2022	850,00
		1 906,43
9/3681 Fundgelder	v. 30.8.21	100,00
9/3683 Legat Rahberger	für Grabpflege	0,76
9/3687 Spenden Volksschule	Spenden mit Zweckbindung	1 476,19
9/3690 Kaution Bisamberg Card	Kaution Karten für AZB	23 420,00
9/369300 Diverse Verwahrgelder	Lemp Energietechnik Endreinigg Wohng TOP 1/3 (Kain)	312,00
	Dr. Taufner/Konkurs Hadrigan	3 040,28
	Dr. Kunert - DI Schreyf, 3 Quoten abzügl. Kosten	228,39
	Pfingstsammlung 2021 Spende, GR Raunig	10,00
	Hr. Weißkirchner Buch Hr. Steiner "Ich denke of	15,00
	Saldo 2021	3 605,67
9/369314 Musikfreunde BBG - Roschek	ABO 2020 u. 2021 + lfd. Kartenverkauf	1 684,40
9/369316 Gutscheine für Veranstaltungen	Gutscheinverkauf	190,00
9/3790 Finanzamt Zahllast	Verrechnung Ust / Vst	16 064,25
9/379099 Auszahlung der Bezüge	LV 12/2021	13 803,22 bez 2022
9/390000 Passive Rechnungsabgrenzung	R/304/2021, Sponsoring Raika	3 000,00

Nachweis der Vereinsmitgliedschaften

Nachweis der Vereinsmitgliedschaften

<u>Name</u>	<u>PLZ, Ort</u>	<u>ZVR</u>	<u>EDV-Nummer</u>	<u>jährliche Verpflichtung</u>
Leader Region Weinviertel Donauraum	2100 Korneuburg	857738315	30365	€ 3.613,17
NÖ Zivilschutzverband	3430 Tulln	846559264	30130	€ 863,10
Weinstraße Südl. Weinviertel	2230 Gänserndorf	327302345	30108	€ 1.000,00
Tourismusverband Kreuzenstein	2100 Leobendorf	336251170	30149	€ 11.640,58

Seite	Inhalt
2	Vorbericht
16	Nachweis der liquiden Mittel (Kassenbestand)
20	Ergebnishaushalt Gesamt 1. Ebene (Anlage 1a) - interne Vergütungen enthalten
24	Ergebnishaushalt Gesamt 1. und 2. Ebene (Anlage 1a) - interne Vergütungen enthalten
28	Ergebnishaushalt Bereichsbudget 1. und 2. Ebene (Anlage 1a)
50	Finanzierungshaushalt Gesamt 1. Ebene (Anlage 1b) - interne Vergütungen enthalten
54	Finanzierungshaushalt Gesamt 1. und 2. Ebene (Anlage 1b) - interne Vergütungen enthalten
60	Finanzierungshaushalt Bereichsbudget 1. und 2. Ebene (Anlage 1b)
102	Vermögenshaushalt (Anlage 1c)
108	Haushaltspotential (aufbauend auf der Ergebnisrechnung)
114	Haushaltspotential
120	Ergebnis- und Finanzierungsrechnung Detailnachweis
218	Nachweis der Investitionstätigkeit
244	Nachweis Kundenforderungen
250	Nachweis Lieferantenverbindlichkeiten
260	Nettovermögensveränderungsrechnung (Anlage 1d)
264	Nachweis über Transferzahlungen (Anlage 6a)
268	Nachweis über Haushaltsrücklagen und Zahlungsmittelreserven (Anlage 6b)
272	Einzelnachweis über Finanzschulden und Schuldendienst (Anlage 6c)
280	Nachweis über hausinterne Vergütungen (Anlage 6f)
284	Anlagenspiegel Einzelkonten (Anlage 6g)
332	Anlagenspiegel Einzelkonten Kapitaltransfer (Anlage 6g)
338	Liste der nicht bewerteten Kulturgüter (Anlage 6h)
342	Leasingspiegel (Anlage 6i)
346	Nachweis über mittelbare Beteiligungen der Gebietskörperschaft (Anlage 6k)
350	Nachweis über aktive Finanzinstrumente (Anlage 6m)
354	Einzelnachweis über aktive Finanzinstrumente (Anlage 6n)
358	Rückstellungsspiegel (Anlage 6q)
362	Haftungsnachweis (Anlage 6r)
366	Einzelnachweis über die nicht voranschlagswirksame Gebarung gemäß § 12 (Anlage 6t)
372	Personaldaten iSd ÖStp (Anlage 4)
376	Dienstpostenplan

Seite	Inhalt
380	Nachweis über Personalaufwand VRV2015
384	Nachweis Vermögen mit abgeänderter Nutzungsdauer
388	Querschnitt (Anlage 5b)
394	Erläuterung Abweichung gegenüber Ergebnisvoranschlag
404	Erläuterung Abweichung gegenüber Finanzierungsvoranschlag
414	Aufstellung Durchlauferkonten
420	Nachweis der Vereinsmitgliedschaften