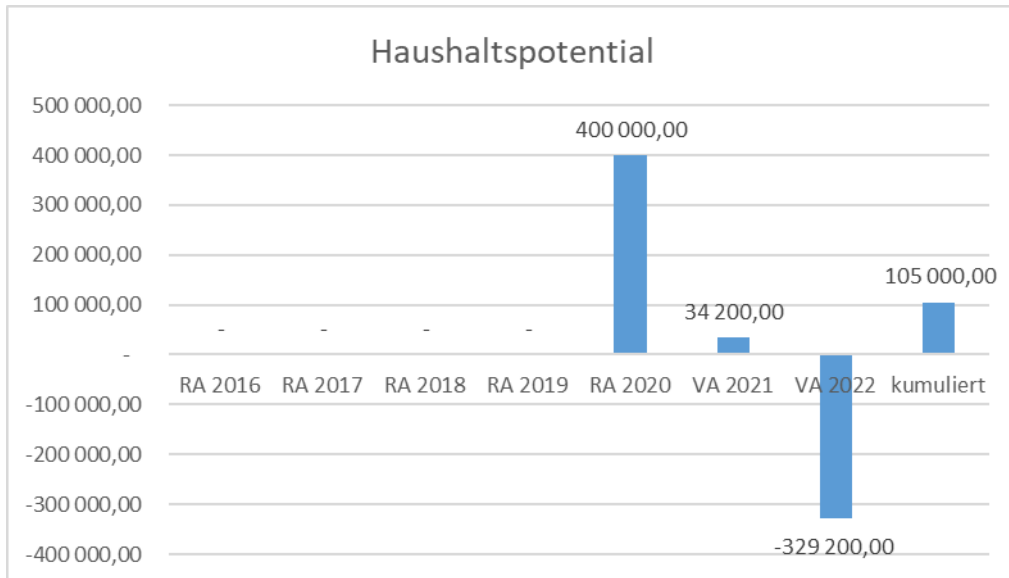




Marktgemeinde Bisamberg
Voranschlag 2022

Vorbericht

**Vorbericht
zum Voranschlag 2022
gemäß § 3 der NÖ Gemeindehaushaltsverordnung (NÖ GHVO)**



Erläuterung:

Das Haushaltspotential hat seine Grundlage in § 67 Z. 11 der NÖ Gemeindeordnung 1973 (NÖ GO 1973) und ist erstmals mit dem Voranschlag 2020 auszuweisen. Die Angaben zu den Vorjahren entfallen daher.

Haushaltspotential: Differenz der wiederkehrenden Mittelaufbringungen abzüglich der wiederkehrenden Mittelverwendungen unter Berücksichtigung der entsprechenden Forderungen und Verbindlichkeiten.

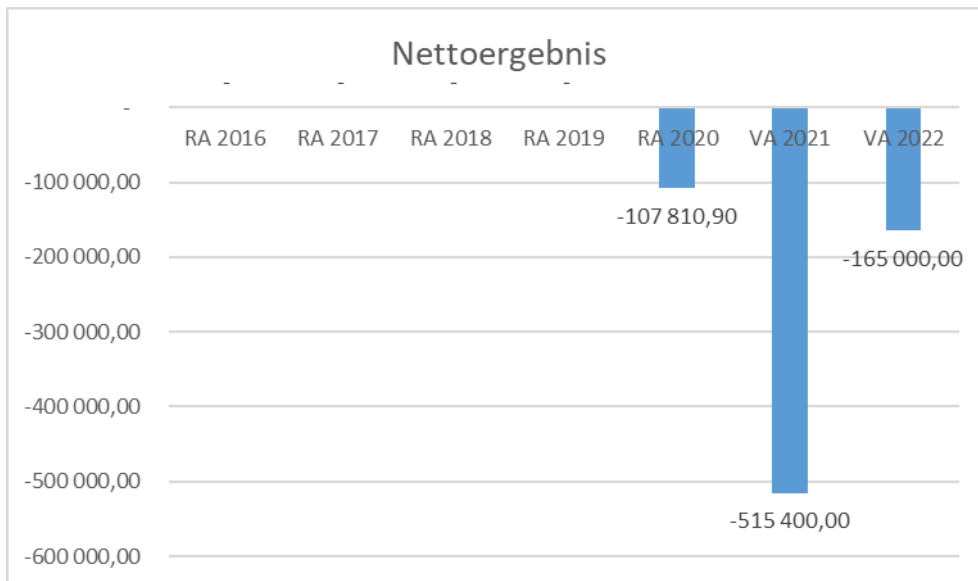
Das Haushaltspotential ist eine wichtige Kenngröße und gibt die aktuelle Leistungsfähigkeit der Gemeinde wieder. Das schafft Vergleichbarkeit mit der bisherigen Rechtslage, aus der Überschüsse und Abgänge abzuleiten waren und dient der Transparenz.

Wenn das Haushaltspotential innerhalb des Zeitraumes des mittelfristigen Finanzplanes laufend negativ ist, ist ein Haushaltskonsolidierungskonzept zu erstellen (§ 72b Abs. 1 Z. 2 NÖ GO 1973).

Begründung:

Im Rechnungsabschluss 2020 ist das Jahresergebnis vom 31.12.19 in der Höhe von € 585.346,37 enthalten.

Entwicklung des Nettoergebnisses



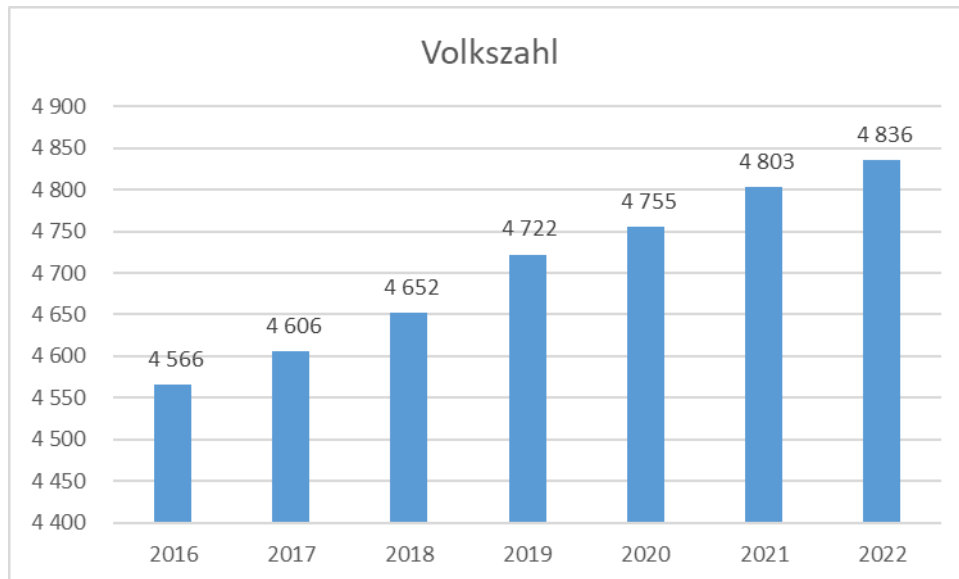
Erläuterung:

Beim Nettoergebnis handelt es sich um das Ergebnis des Ergebnisvoranschlags und ist erstmals für das Haushaltsjahr 2020 auszuweisen. Die Angaben zu den Vorjahren entfallen daher.

Ein positives Nettoergebnis bedeutet, dass die Erträge voraussichtlich ausreichend sein werden, die Aufwendungen für die kommunalen Leistungen (inklusive des Werteverzehrs des Anlagevermögens in Form der Abschreibungen) abzudecken.

Ein negatives Nettoergebnis heißt, dass dies nicht zur Gänze (in der Höhe des negativen Wertes) möglich ist.

Entwicklung der Volkszahl gemäß § 10 Abs. 7 FAG 2017, BGBl. I Nr. 116/2016 in der Fassung BGBl. I Nr. 106/2018

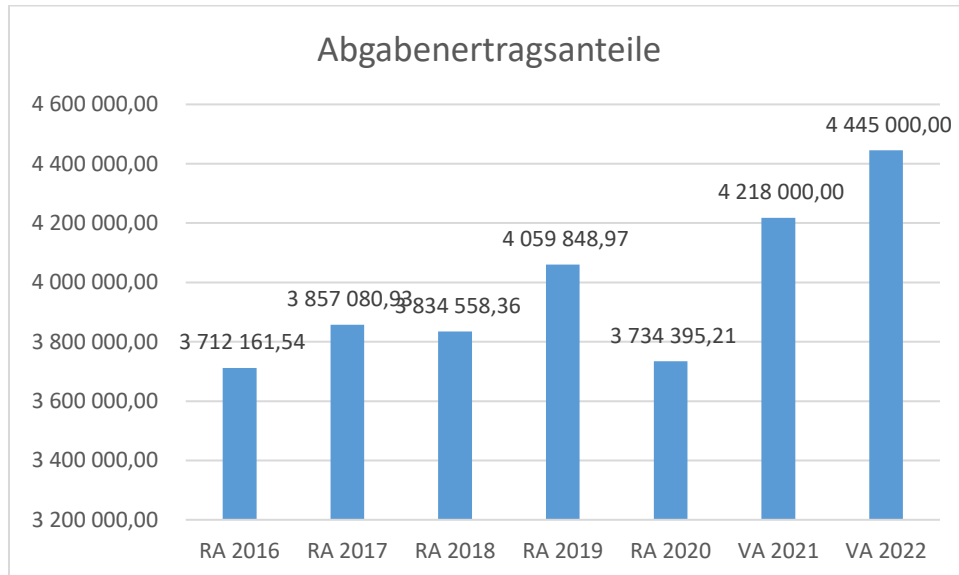


Erläuterung:

Die Volkszahl gemäß § 10 Abs. 7 FAG 2017 wird jährlich von der Bundesanstalt Statistik Austria zum Stichtag 31. Oktober festgestellt und wirkt mit dem Beginn des übernächsten Kalenderjahres. Sie dient für die Berechnung der Abgabenertragsanteile und darf nicht automatisch mit der Volkszahl für die Berechnung der Gemeinderatsmandate verwechselt werden.

Eine Erhöhung bzw. Verminderung der Volkszahl (jährlich) ist ein wesentlicher Indikator für die Berechnung der Abgabenertragsanteile.

Entwicklung der Abgabenertragsanteile



Erläuterung:

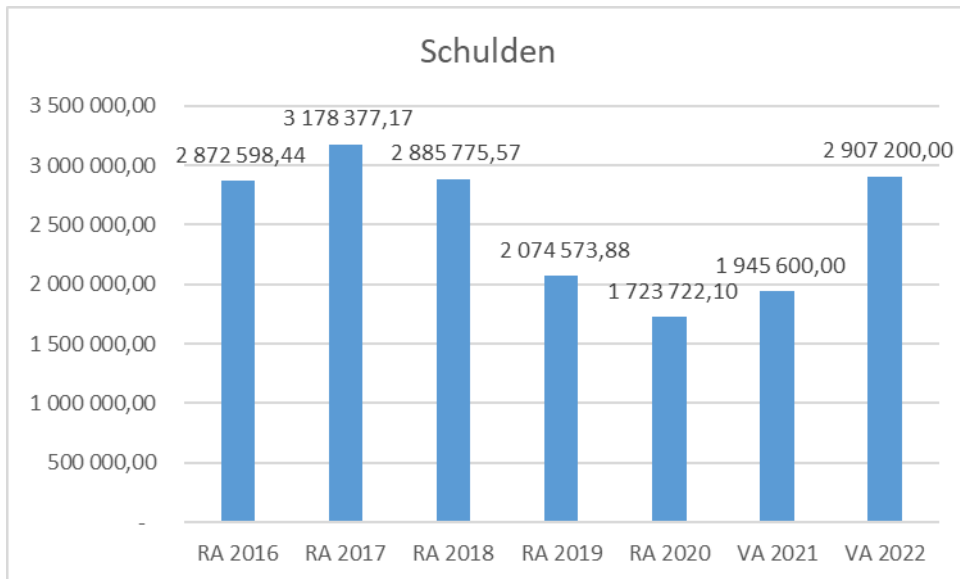
Die Gebietskörperschaften (Bund, Länder und Gemeinden) erhalten auf Basis des aktuellen Finanzausgleichs aus den gemeinschaftlichen Bundesabgaben (z.B. Umsatzsteuer, Körperschaftssteuer, Lohnsteuer, Versicherungssteuer, Mineralölsteuer, Normverbrauchsabgabe, Tabaksteuer u. dgl.) entsprechende Anteile. Im Bereich der Gemeinden spielen dabei die Volkszahl und der abgestufte Bevölkerungsschlüssel eine besondere Rolle. Die sogenannten „Abgabenertragsanteile“ bilden in den meisten Gemeinden die wichtigste Einnahmequelle.

Ein Steigen der Abgabenertragsanteile weist auch auf eine Erhöhung der Volkszahl hin.

Begründung:

2020 Reduktion der Ertragsanteile aufgrund von Covid-19
2021 Gemeindepaket II

Entwicklung des Schuldenstandes



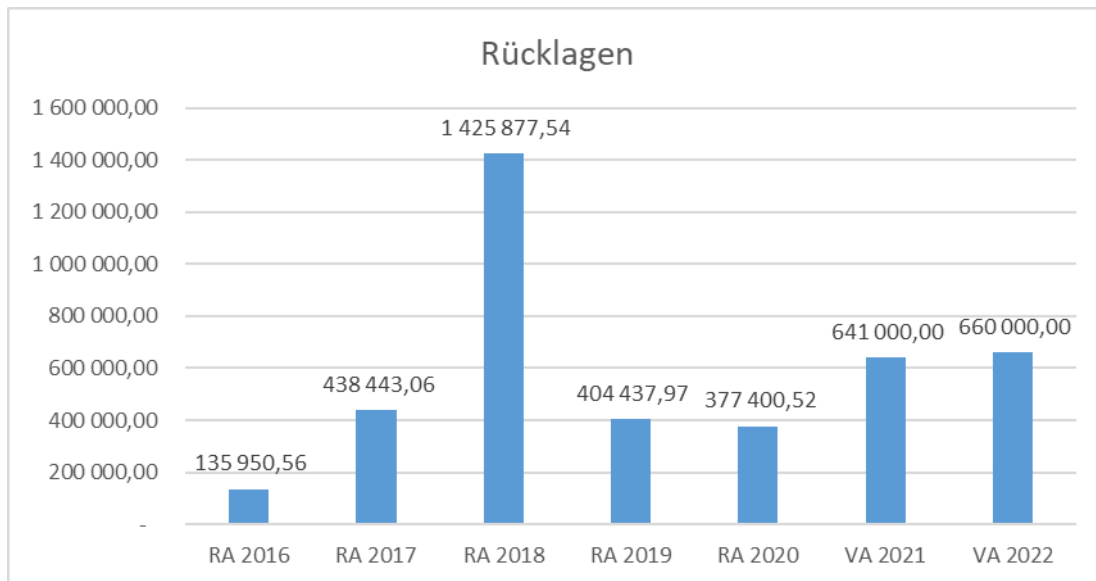
Erläuterung:

Die Entwicklung des Schuldenstandes zeigt auf, inwieweit der Schuldenstand über die Jahre erhöht oder reduziert wird.

Begründung:

- 2022 Darlehen - ABA
- 2022 Darlehen KIG Projekte
- 2022 Darlehen Ortszentrum BBG
- 2022 Darlehen Hangwässerschutz

Entwicklung der Rücklagen



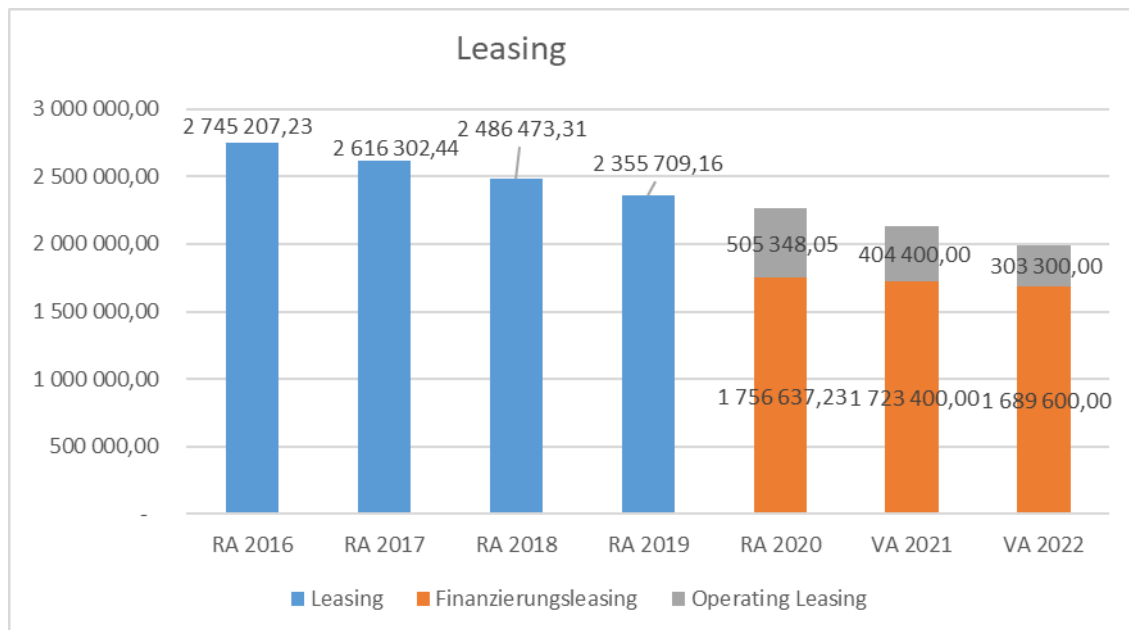
Erläuterung:

Die Entwicklung der Rücklagen zeigt an, inwieweit Rücklagen vorhanden sind und ob Rücklagen aufgebaut bzw. aufgebraucht werden.

Begründung:

2021 Zuführung RL Öffentl. Beleuchtung - Grundstücksverkauf

Entwicklung der Leasingverpflichtungen



Erläuterung:

Bei den Leasingverpflichtungen handelt es sich nicht um Finanzschulden (z.B. Darlehen), sondern um Verwaltungsschulden. Unabhängig davon stellen Leasingverbindlichkeiten Leistungsverpflichtungen für die Gemeinden dar und sind daher bei einer allfälligen Finanzlagenberechnung entsprechend zu berücksichtigen.

Die Leasingverpflichtungen sind mit Beginn des Jahres 2020 in einer eigenen Anlage gemäß VRV 2015 festzuhalten.

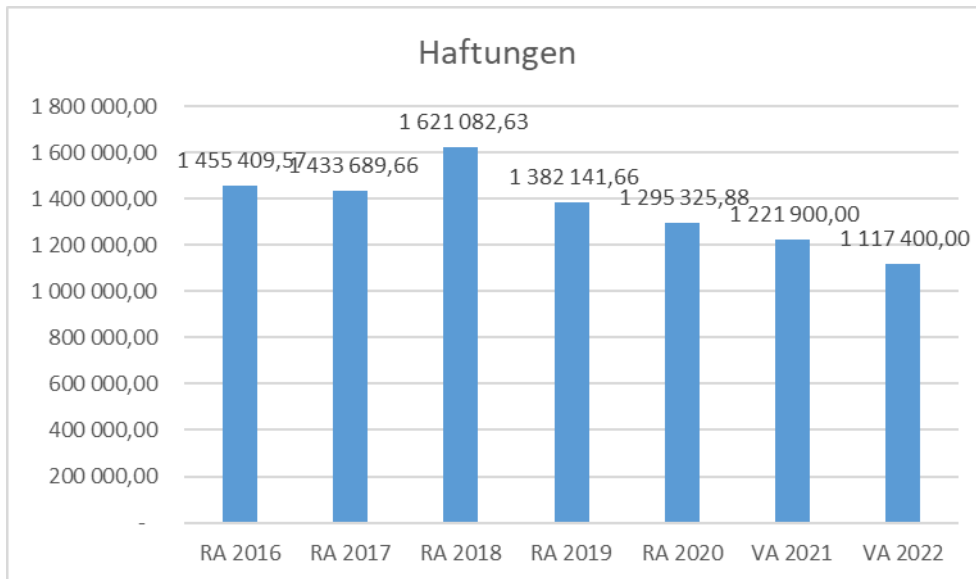
Begründung:

Ab 2020 sind die Leasingverpflichtungen in Finanzierungsleasing und Operating Leasing aufzugliedern.

Operating Leasing: reine Miet- bzw. Pachtverträge, kurz- bis mittelfristige Laufzeit

Finanzierungsleasingverträgen: beinhaltet Elemente des Kaufes und der Miete, Leasingnehmer wird nicht Eigentümer, er hat nur Gebrauchsrecht, allerdings trägt er das wirtschaftliche Risiko; mittel- bis langfristige Laufzeit

Entwicklung der Haftungen



Erläuterung:

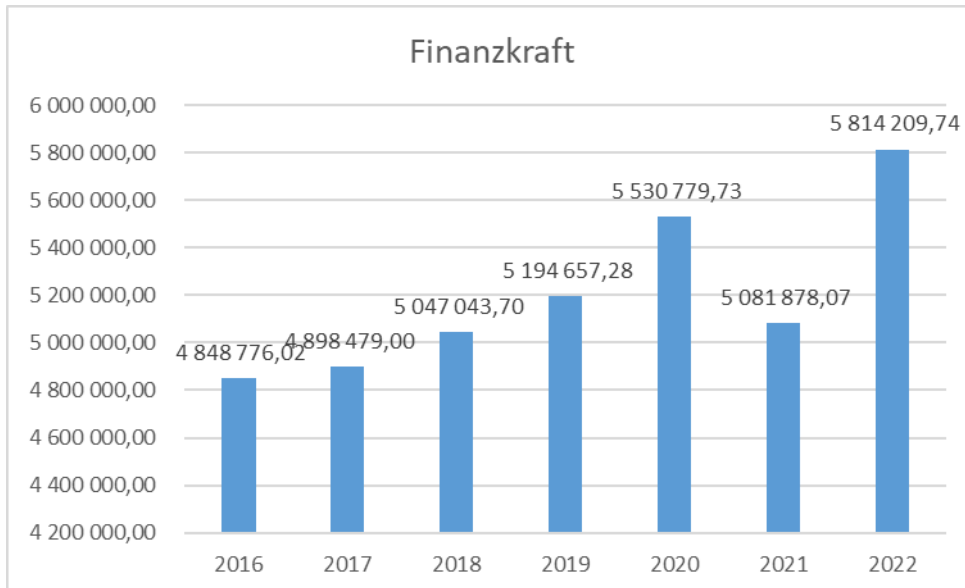
Eine Gemeinde darf Bürgschaften und sonstige Haftungen nur übernehmen, wenn hierfür ein besonderes Interesse der Gemeinde gegeben ist, der Schuldner nachweist, dass eine ordnungsgemäße Verzinsung und Tilgung gesichert ist, die Haftungen befristet sind, der Betrag, für den haftet wird, ziffernmäßig bestimmt ist und die Gemeinde den daraus folgenden Zahlungsverpflichtungen nachkommen kann (vgl. § 78 Abs. 1 NÖ Gemeindeordnung 1973).

Begründung:

2018 – Erhöhung durch Haftungsübernahme (Leerstandsrisiko) für 8 neu entstehende Wohnungen

2019 – Wegfall Haftung Frei- und Hallenbad BetriebsgesmbH (FSA-Thermische Sanierung)

Entwicklung der Finanzkraft für die Umlagenberechnung



Erläuterung:

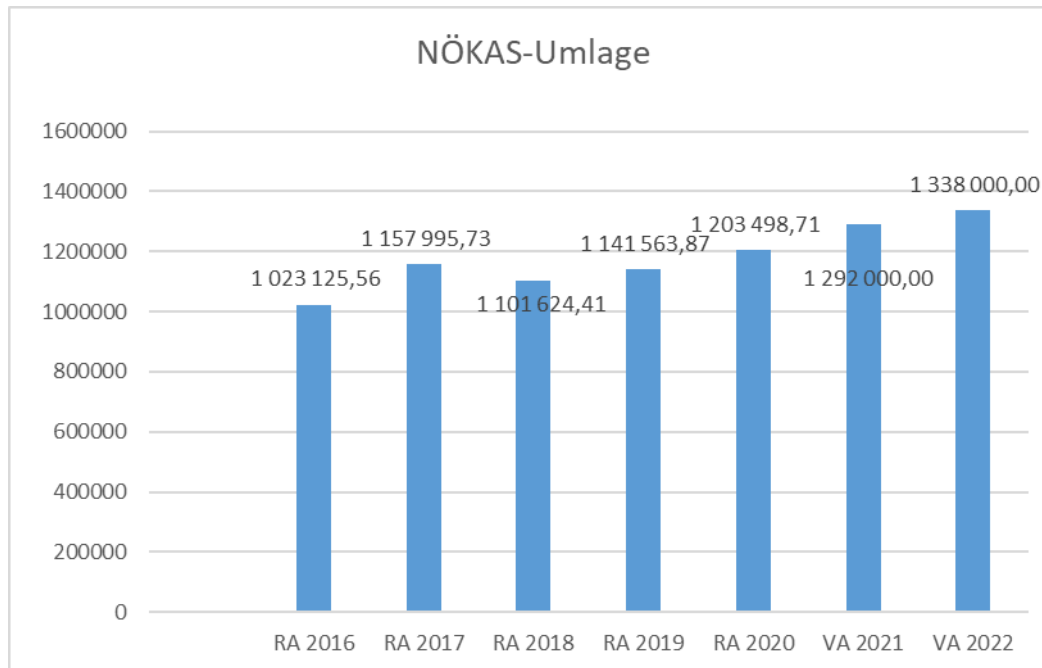
Die Finanzkraft einer Gemeinde wird aus den

- Erträgen der ausschließlichen Gemeindeabgaben ohne die Gebühren für die Benützung von Gemeindeeinrichtungen und -anlagen und ohne die Interessentenbeiträge von Grundstückseigentümern und Anrainern und
- Ertragsanteilen an den gemeinschaftlichen Bundesabgaben ohne Spielbankenabgabe ermittelt.

Basis für die Ermittlung der Finanzkraft sind die tatsächlichen Beträge aufgrund der Rechnungsabschlüsse.

Die Darstellung der Entwicklung der Finanzkraft für die Umlagenberechnung hat insbesondere auf die Beitragsleistung der Gemeinden zum NÖ Krankenanstaltensprengel (NÖKAS) und zur Sozialumlage Auswirkungen. Eine Erhöhung oder Reduktion/Verminderung der Finanzkraft wirkt sich unmittelbar auf die Beitragsleistung aus.

Entwicklung der NÖKAS-Umlage



Erläuterung:

Das Landesgebiet ist Beitragsbezirk und Krankenanstaltensprengel für alle öffentlichen Krankenanstalten in Niederösterreich. Beitragsbezirk und Krankenanstaltensprengel sind ein Gemeindeverband. Dem Gemeindeverband gehören alle Gemeinden Niederösterreichs an. Der Gemeindeverband ist juristische Person, er hat seinen Sitz am Sitz der Landesregierung und trägt die Bezeichnung "NÖ Krankenanstaltensprengel" (§ 61 Abs. 1 NÖ Krankenanstaltengesetz - NÖ KAG).

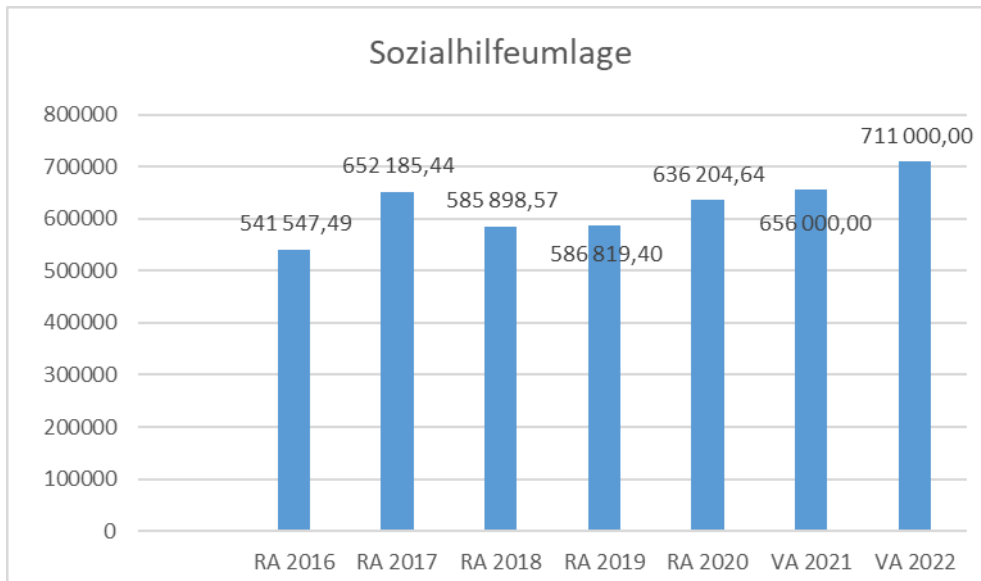
Die Gemeinden haben an den NÖ Krankenanstaltensprengel monatliche Beiträge zu leisten. Berechnungsgrundlage bilden dabei die Volkszahl und die Finanzkraft der Gemeinden. Steigerungen bei der Volkszahl und bei der Finanzkraft führen daher zu höheren Beitragsleistungen bei den Gemeinden.

Diese monatlichen Beiträge werden von den der Gemeinde gebührenden monatlichen Vorschüssen auf die Ertragsanteile an den gemeinschaftlichen Bundesabgaben einbehalten.

Begründung:

2020 einmalig für Rettungs- und Krankentransportwesen +4,2%, umfasst sämtliche Leistungen der Gemeinde (kein Rettungsschilling mehr zu veranschlagen und keine zusätzlichen Subventionen)

Entwicklung der Sozialhilfeumlage



Erläuterung:

Die Gemeinden haben jährlich einen Beitrag zu den vom Land zu tragenden Kosten der Sozialhilfe, die nicht durch Kostenbeitrags- und Ersatzleistungen oder durch sonstige für Zwecke der Sozialhilfe bestimmte Zuschüsse gedeckt sind, in der Höhe von 50 % an das Land zu entrichten

(§ 44 NÖ Sozialhilfe-Ausführungsgesetz – NÖ SAG).

Die Leistungen für die Sozialhilfe-Umlage werden von der Landesregierung auf die einzelnen Gemeinden nach ihrer Finanzkraft (Finanzkraft für die Umlagenberechnung) aufgeteilt.

Diese monatlichen Beiträge werden von den der Gemeinde gebührenden monatlichen Vorschüssen auf die Ertragsanteile an den gemeinschaftlichen Bundesabgaben einbehalten.

Ergebnishaushalt Gesamt 1. Ebene (Anlage 1a)
- interne Vergütungen enthalten

MVAG	Mittelverwendungs- und -aufbringungsgruppen (1. Ebene)	VA 2022	VA 2021	RA 2020
211	Erträge aus der operativen Verwaltungstätigkeit	8.846.300,00	8.708.400,00	8.408.821,12
212	Erträge aus Transfers	590.300,00	606.300,00	722.508,77
213	Finanzerträge	400,00	400,00	202,30
21	Summe Erträge	9.437.000,00	9.315.100,00	9.131.532,19
221	Personalaufwand	2.026.700,00	2.138.000,00	1.981.387,64
222	Sachaufwand (ohne Transferaufwand)	3.473.300,00	3.494.700,00	3.479.280,64
223	Transferaufwand (laufende Transfers und Kapitaltransfers)	4.039.800,00	3.889.500,00	3.756.395,54
224	Finanzaufwand	43.200,00	44.800,00	49.316,72
22	Summe Aufwendungen	9.583.000,00	9.567.000,00	9.266.380,54
SA0	Saldo (0) Nettoergebnis (21 - 22)	-146.000,00	-251.900,00	-134.848,35
230	Entnahmen von Haushaltsrücklagen	34.000,00	29.000,00	63.132,26
240	Zuweisung an Haushaltsrücklagen	53.000,00	292.500,00	36.094,81
23	Summe Haushaltsrücklagen	-19.000,00	-263.500,00	27.037,45
SA00	Nettoergebnis nach Zuweisung und Entnahmen von Haushaltsrücklagen (Saldo 0 +/- SU23)	-165.000,00	-515.400,00	-107.810,90

Ergebnishaushalt Gesamt 1. und 2. Ebene (Anlage 1a)
- interne Vergütungen enthalten

MVAG	Mittelverwendungs- und aufbringungsgruppen (1. und 2. Ebene)	VA 2022	VA 2021	RA 2020
211	Erträge aus der operativen Verwaltungstätigkeit	8.846.300,00	8.708.400,00	8.408.821,12
2111	Erträge aus eigenen Abgaben	1.416.900,00	1.507.200,00	1.702.200,72
2112	Erträge aus Ertragsanteilen	4.445.000,00	4.218.000,00	3.734.395,21
2113	Erträge aus Gebühren	1.881.700,00	1.891.900,00	1.739.148,52
2114	Erträge aus Leistungen	379.300,00	410.200,00	319.991,21
2115	Erträge aus Besitz und wirtschaftlicher Tätigkeit	358.500,00	356.500,00	355.378,02
2116	Erträge aus Veräußerung und sonstige Erträge	300.400,00	291.700,00	532.112,35
2117	Nicht finanzierungswirksame operative Erträge	64.500,00	32.900,00	25.595,09
212	Erträge aus Transfers	590.300,00	606.300,00	722.508,77
2121	Transferertrag von Trägern des öffentlichen Rechts	457.300,00	450.800,00	602.406,13
2122	Transferertrag von Beteiligungen			
2123	Transferertrag von Unternehmen (mit Finanzunternehmen)	14.000,00	13.700,00	20.523,58
2124	Transferertrag von Haushalten und Organisationen ohne Erwerbscharakter	30.800,00	30.300,00	37.249,44
2125	Transferertrag vom Ausland			
2126	Investitions- und Tilgungszuschüsse zwischen Unternehmungen und Betrieben der Gebietskörperschaft und der Gebietskörperschaft			
2127	Nicht finanzierungswirksamer Transferertrag	88.200,00	111.500,00	62.329,62
213	Finanzerträge	400,00	400,00	202,30
2131	Erträge aus Zinsen	400,00	400,00	202,30
2132	Erträge aus Zinsen aus derivativen Finanzinstrumenten ohne Grundgeschäft			
2133	Erträge aus Gewinnentnahmen von marktbestimmten Betrieben			
2134	Sonstige Finanzerträge			
2135	Erträge aus Dividenden/Gewinnausschüttungen			
2136	Sonstige nicht finanzierungswirksame Finanzerträge			
21	Summe Erträge	9.437.000,00	9.315.100,00	9.131.532,19
221	Personalaufwand	2.026.700,00	2.138.000,00	1.981.387,64
2211	Personalaufwand (Bezüge, Nebengeb., Mehrleistungen)	1.613.400,00	1.677.800,00	1.526.890,55
2212	Gesetzlicher und freiwilliger Sozialaufwand	387.600,00	422.400,00	401.604,32
2213	Sonstiger Personalaufwand			
2214	Nicht finanzierungswirksamer Personalaufwand	25.700,00	37.800,00	52.892,77
222	Sachaufwand (ohne Transferaufwand)	3.473.300,00	3.494.700,00	3.479.280,64
2221	Gebrauchs- und Verbrauchsgüter, Handelswaren	181.800,00	188.500,00	193.347,72
2222	Verwaltungs- und Betriebsaufwand	313.100,00	289.300,00	270.045,88
2223	Leasing- und Mietaufwand	154.100,00	152.300,00	175.240,88
2224	Instandhaltung	421.100,00	299.500,00	269.486,77
2225	Sonstiger Sachaufwand	1.321.900,00	1.304.100,00	1.470.367,33
2226	Nicht finanzierungswirksamer Sachaufwand	1.081.300,00	1.261.000,00	1.100.792,06

MVAG	Mittelverwendungs- und aufbringungsgruppen (1. und 2. Ebene)	VA 2022	VA 2021	RA 2020
223	Transferaufwand (laufende Transfers und Kapitaltransfers)	4.039.800,00	3.889.500,00	3.756.395,54
2231	Transferaufwand an Träger des öffentlichen Rechts	2.861.100,00	2.693.900,00	2.685.135,36
2232	Transferaufwand an Beteiligungen			
2233	Transferaufwand an Unternehmen (mit Finanzunternehmen)	1.050.800,00	1.074.100,00	917.425,53
2234	Transferaufwand an Haushalte und Organisationen ohne Erwerbscharakter	127.900,00	121.500,00	153.834,65
2235	Transferaufwand an das Ausland			
2236	Investitions- und Tilgungszuschüsse zwischen Unternehmungen und Betrieben der Gebietskörperschaft und der Gebietskörperschaft			
2237	Nicht finanzierungswirksamer Transferaufwand			
224	Finanzaufwand	43.200,00	44.800,00	49.316,72
2241	Zinsen aus Finanzschulden, Finanzierungsleasing, Forderungs Kauf und derivativen Finanzinstrumenten mit Grundgeschäft	42.700,00	44.300,00	48.963,04
2242	Zinsen und sonstige Aufwendungen aus derivativen Finanzinstrumenten ohne Grundgeschäft			
2243	Gewinnentnahmen von Unternehmungen und marktbestimmten Betrieben der Gebietskörperschaft (innerhalb der Gebietskörperschaft)			
2244	Sonstiger Finanzaufwand	500,00	500,00	353,68
2245	Nicht finanzierungswirksamer Finanzaufwand			
22	Summe Aufwendungen	9.583.000,00	9.567.000,00	9.266.380,54
SA0	Saldo (0) Nettoergebnis (21 - 22)	-146.000,00	-251.900,00	-134.848,35
230	Entnahmen von Haushaltsrücklagen	34.000,00	29.000,00	63.132,26
2301	Entnahmen von Haushaltsrücklagen	34.000,00	29.000,00	63.132,26
240	Zuweisung an Haushaltsrücklagen	53.000,00	292.500,00	36.094,81
2401	Zuweisung an Haushaltsrücklagen	53.000,00	292.500,00	36.094,81
23	Summe Haushaltsrücklagen	-19.000,00	-263.500,00	27.037,45
SA00	Nettoergebnis nach Zuweisung und Entnahmen von Haushaltsrücklagen (Saldo 0 +/- SU23)	-165.000,00	-515.400,00	-107.810,90

Ergebnishaushalt Bereichsbudget 1. und 2. Ebene (Anlage 1a)

Vertretungskörper und allgemeine Verwaltung (Gruppe 0)

MVAG	Mittelverwendungs- und -aufbringungsgruppen (1. und 2. Ebene)	VA 2022	VA 2021	RA 2020
211	Erträge aus der operativen Verwaltungstätigkeit	54.600,00	24.800,00	23.175,37
2111	Erträge aus eigenen Abgaben			
2112	Erträge aus Ertragsanteilen			
2113	Erträge aus Gebühren			
2114	Erträge aus Leistungen	5.100,00	6.400,00	8.890,34
2115	Erträge aus Besitz und wirtschaftlicher Tätigkeit			
2116	Erträge aus Veräußerung und sonstige Erträge	200,00	18.400,00	1.722,89
2117	Nicht finanzierungswirksame operative Erträge	49.300,00		12.562,14
212	Erträge aus Transfers	35.000,00	36.400,00	40.205,75
2121	Transferertrag von Trägern des öffentlichen Rechts	4.200,00	6.400,00	10.979,18
2122	Transferertrag von Beteiligungen			
2123	Transferertrag von Unternehmen (mit Finanzunternehmen)	14.000,00	13.700,00	13.312,33
2124	Transferertrag von Haushalten und Organisationen ohne Erwerbscharakter	16.800,00	16.300,00	15.914,24
2125	Transferertrag vom Ausland			
2126	Investitions- und Tilgungszuschüsse zwischen Unternehmungen und Betrieben der Gebietskörperschaft und der Gebietskörperschaft			
2127	Nicht finanzierungswirksamer Transferertrag			
213	Finanzerträge	0,00	0,00	0,00
2131	Erträge aus Zinsen			
2132	Erträge aus Zinsen aus derivativen Finanzinstrumenten ohne Grundgeschäft			
2133	Erträge aus Gewinnentnahmen von marktbestimmten Betrieben			
2134	Sonstige Finanzerträge			
2135	Erträge aus Dividenden/Gewinnausschüttungen			
2136	Sonstige nicht finanzierungswirksame Finanzerträge			
21	Summe Erträge	89.600,00	61.200,00	63.381,12
221	Personalaufwand	651.300,00	641.100,00	636.510,67
2211	Personalaufwand (Bezüge, Nebengeb., Mehrleistungen)	521.300,00	491.700,00	481.039,47
2212	Gesetzlicher und freiwilliger Sozialaufwand	121.300,00	135.500,00	140.999,90
2213	Sonstiger Personalaufwand			
2214	Nicht finanzierungswirksamer Personalaufwand	8.700,00	13.900,00	14.471,30
222	Sachaufwand (ohne Transferaufwand)	438.700,00	477.100,00	505.652,20
2221	Gebrauchs- und Verbrauchsgüter, Handelswaren	30.800,00	30.200,00	43.181,78
2222	Verwaltungs- und Betriebsaufwand	42.100,00	40.700,00	34.208,35

Vertretungskörper und allgemeine Verwaltung (Gruppe 0)

MVAG	Mittelverwendungs- und -aufbringungsgruppen (1. und 2. Ebene)	VA 2022	VA 2021	RA 2020
2223	Leasing- und Mietaufwand	700,00	700,00	327,00
2224	Instandhaltung	14.800,00	14.200,00	14.171,06
2225	Sonstiger Sachaufwand	337.100,00	380.600,00	400.821,01
2226	Nicht finanzierungswirksamer Sachaufwand	13.200,00	10.700,00	12.943,00
223	Transferaufwand (laufende Transfers und Kapitaltransfers)	98.000,00	74.200,00	69.339,40
2231	Transferaufwand an Träger des öffentlichen Rechts	61.800,00	36.600,00	35.813,20
2232	Transferaufwand an Beteiligungen			
2233	Transferaufwand an Unternehmen (mit Finanzunternehmen)			
2234	Transferaufwand an Haushalte und Organisationen ohne Erwerbscharakter	36.200,00	37.600,00	33.526,20
2235	Transferaufwand an das Ausland			
2236	Investitions- und Tilgungszuschüsse zwischen Unternehmungen und Betrieben der Gebietskörperschaft und der Gebietskörperschaft			
2237	Nicht finanzierungswirksamer Transferaufwand			
224	Finanzaufwand	0,00	0,00	0,00
2241	Zinsen aus Finanzschulden, Finanzierungsleasing, Forderungskauf und derivativen Finanzinstrumenten mit Grundgeschäft			
2242	Zinsen und sonstige Aufwendungen aus derivativen Finanzinstrumenten ohne Grundgeschäft			
2243	Gewinnentnahmen von Unternehmungen und marktbestimmten Betrieben der Gebietskörperschaft (innerhalb der Gebietskörperschaft)			
2244	Sonstiger Finanzaufwand			
2245	Nicht finanzierungswirksamer Finanzaufwand			
22	Summe Aufwendungen	1.188.000,00	1.192.400,00	1.211.502,27
SA0	Saldo (0) Nettoergebnis (21 - 22)	-1.098.400,00	-1.131.200,00	-1.148.121,15
230	Entnahmen von Haushaltsrücklagen	0,00	0,00	0,00
2301	Entnahmen von Haushaltsrücklagen			
240	Zuweisung an Haushaltsrücklagen	0,00	0,00	0,00
2401	Zuweisung an Haushaltsrücklagen			
23	Summe Haushaltsrücklagen	0,00	0,00	0,00
SA00	Nettoergebnis nach Zuweisung und Entnahmen von Haushaltsrücklagen (Saldo 0 +/- SU23)	-1.098.400,00	-1.131.200,00	-1.148.121,15

Öffentliche Ordnung und Sicherheit (Gruppe 1)

MVAG	Mittelverwendungs- und -aufbringungsgruppen (1. und 2. Ebene)	VA 2022	VA 2021	RA 2020
211	Erträge aus der operativen Verwaltungstätigkeit	16.100,00	93.800,00	177.750,58
2111	Erträge aus eigenen Abgaben			
2112	Erträge aus Ertragsanteilen			
2113	Erträge aus Gebühren			
2114	Erträge aus Leistungen	16.000,00	11.000,00	12.398,67
2115	Erträge aus Besitz und wirtschaftlicher Tätigkeit			
2116	Erträge aus Veräußerung und sonstige Erträge	100,00	82.800,00	165.351,91
2117	Nicht finanzierungswirksame operative Erträge			
212	Erträge aus Transfers	4.600,00	1.800,00	81.824,54
2121	Transferertrag von Trägern des öffentlichen Rechts			80.000,00
2122	Transferertrag von Beteiligungen			
2123	Transferertrag von Unternehmen (mit Finanzunternehmen)			
2124	Transferertrag von Haushalten und Organisationen ohne Erwerbscharakter			
2125	Transferertrag vom Ausland			
2126	Investitions- und Tilgungszuschüsse zwischen Unternehmungen und Betrieben der Gebietskörperschaft und der Gebietskörperschaft			
2127	Nicht finanzierungswirksamer Transferertrag	4.600,00	1.800,00	1.824,54
213	Finanzerträge	0,00	0,00	0,00
2131	Erträge aus Zinsen			
2132	Erträge aus Zinsen aus derivativen Finanzinstrumenten ohne Grundgeschäft			
2133	Erträge aus Gewinnentnahmen von marktbestimmten Betrieben			
2134	Sonstige Finanzerträge			
2135	Erträge aus Dividenden/Gewinnausschüttungen			
2136	Sonstige nicht finanzierungswirksame Finanzerträge			
21	Summe Erträge	20.700,00	95.600,00	259.575,12
221	Personalaufwand	0,00	0,00	0,00
2211	Personalaufwand (Bezüge, Nebengeb., Mehrleistungen)			
2212	Gesetzlicher und freiwilliger Sozialaufwand			
2213	Sonstiger Personalaufwand			
2214	Nicht finanzierungswirksamer Personalaufwand			
222	Sachaufwand (ohne Transferaufwand)	179.700,00	234.100,00	326.955,61
2221	Gebrauchs- und Verbrauchsgüter, Handelswaren	40.200,00	46.000,00	25.490,62
2222	Verwaltungs- und Betriebsaufwand	50.800,00	42.600,00	43.931,54

Öffentliche Ordnung und Sicherheit (Gruppe 1)

MVAG	Mittelverwendungs- und -aufbringungsgruppen (1. und 2. Ebene)	VA 2022	VA 2021	RA 2020
2223	Leasing- und Mietaufwand			
2224	Instandhaltung	30.400,00	14.800,00	14.561,20
2225	Sonstiger Sachaufwand	16.700,00	98.900,00	208.840,94
2226	Nicht finanzierungswirksamer Sachaufwand	41.600,00	31.800,00	34.131,31
223	Transferaufwand (laufende Transfers und Kapitaltransfers)	0,00	0,00	0,00
2231	Transferaufwand an Träger des öffentlichen Rechts			
2232	Transferaufwand an Beteiligungen			
2233	Transferaufwand an Unternehmen (mit Finanzunternehmen)			
2234	Transferaufwand an Haushalte und Organisationen ohne Erwerbscharakter			
2235	Transferaufwand an das Ausland			
2236	Investitions- und Tilgungszuschüsse zwischen Unternehmungen und Betrieben der Gebietskörperschaft und der Gebietskörperschaft			
2237	Nicht finanzierungswirksamer Transferaufwand			
224	Finanzaufwand	0,00	0,00	0,00
2241	Zinsen aus Finanzschulden, Finanzierungsleasing, Forderungskauf und derivativen Finanzinstrumenten mit Grundgeschäft			
2242	Zinsen und sonstige Aufwendungen aus derivativen Finanzinstrumenten ohne Grundgeschäft			
2243	Gewinnentnahmen von Unternehmungen und marktbestimmten Betrieben der Gebietskörperschaft (innerhalb der Gebietskörperschaft)			
2244	Sonstiger Finanzaufwand			
2245	Nicht finanzierungswirksamer Finanzaufwand			
22	Summe Aufwendungen	179.700,00	234.100,00	326.955,61
SA0	Saldo (0) Nettoergebnis (21 - 22)	-159.000,00	-138.500,00	-67.380,49
230	Entnahmen von Haushaltsrücklagen	0,00	0,00	0,00
2301	Entnahmen von Haushaltsrücklagen			
240	Zuweisung an Haushaltsrücklagen	0,00	0,00	0,00
2401	Zuweisung an Haushaltsrücklagen			
23	Summe Haushaltsrücklagen	0,00	0,00	0,00
SA00	Nettoergebnis nach Zuweisung und Entnahmen von Haushaltsrücklagen (Saldo 0 +/- SU23)	-159.000,00	-138.500,00	-67.380,49

Unterricht, Erziehung, Sport und Wissenschaft (Gruppe 2)

MVAG	Mittelverwendungs- und -aufbringungsgruppen (1. und 2. Ebene)	VA 2022	VA 2021	RA 2020
211	Erträge aus der operativen Verwaltungstätigkeit	218.400,00	233.700,00	201.552,87
2111	Erträge aus eigenen Abgaben			
2112	Erträge aus Ertragsanteilen			
2113	Erträge aus Gebühren			
2114	Erträge aus Leistungen	182.800,00	195.000,00	145.651,03
2115	Erträge aus Besitz und wirtschaftlicher Tätigkeit	35.600,00	35.400,00	35.132,36
2116	Erträge aus Veräußerung und sonstige Erträge		1.800,00	14.097,69
2117	Nicht finanzierungswirksame operative Erträge		1.500,00	6.671,79
212	Erträge aus Transfers	40.700,00	74.600,00	49.646,69
2121	Transferertrag von Trägern des öffentlichen Rechts	3.100,00	9.000,00	9.895,23
2122	Transferertrag von Beteiligungen			
2123	Transferertrag von Unternehmen (mit Finanzunternehmen)			7.211,25
2124	Transferertrag von Haushalten und Organisationen ohne Erwerbscharakter			
2125	Transferertrag vom Ausland			
2126	Investitions- und Tilgungszuschüsse zwischen Unternehmungen und Betrieben der Gebietskörperschaft und der Gebietskörperschaft			
2127	Nicht finanzierungswirksamer Transferertrag	37.600,00	65.600,00	32.540,21
213	Finanzerträge	0,00	0,00	0,00
2131	Erträge aus Zinsen			
2132	Erträge aus Zinsen aus derivativen Finanzinstrumenten ohne Grundgeschäft			
2133	Erträge aus Gewinnentnahmen von marktbestimmten Betrieben			
2134	Sonstige Finanzerträge			
2135	Erträge aus Dividenden/Gewinnausschüttungen			
2136	Sonstige nicht finanzierungswirksame Finanzerträge			
21	Summe Erträge	259.100,00	308.300,00	251.199,56
221	Personalaufwand	445.800,00	509.700,00	462.886,51
2211	Personalaufwand (Bezüge, Nebengeb., Mehrleistungen)	353.400,00	401.000,00	362.217,20
2212	Gesetzlicher und freiwilliger Sozialaufwand	89.200,00	101.200,00	92.442,93
2213	Sonstiger Personalaufwand			
2214	Nicht finanzierungswirksamer Personalaufwand	3.200,00	7.500,00	8.226,38
222	Sachaufwand (ohne Transferaufwand)	693.500,00	660.600,00	619.078,01
2221	Gebrauchs- und Verbrauchsgüter, Handelswaren	43.800,00	52.700,00	53.225,78
2222	Verwaltungs- und Betriebsaufwand	76.600,00	71.000,00	67.264,64

Unterricht, Erziehung, Sport und Wissenschaft (Gruppe 2)

MVAG	Mittelverwendungs- und -aufbringungsgruppen (1. und 2. Ebene)	VA 2022	VA 2021	RA 2020
2223	Leasing- und Mietaufwand	123.700,00	123.200,00	148.267,64
2224	Instandhaltung	17.100,00	16.400,00	20.600,92
2225	Sonstiger Sachaufwand	333.400,00	305.500,00	235.057,13
2226	Nicht finanzierungswirksamer Sachaufwand	98.900,00	91.800,00	94.661,90
223	Transferaufwand (laufende Transfers und Kapitaltransfers)	364.800,00	404.500,00	389.532,90
2231	Transferaufwand an Träger des öffentlichen Rechts	315.400,00	354.900,00	333.804,05
2232	Transferaufwand an Beteiligungen			
2233	Transferaufwand an Unternehmen (mit Finanzunternehmen)			
2234	Transferaufwand an Haushalte und Organisationen ohne Erwerbscharakter	49.400,00	49.600,00	55.728,85
2235	Transferaufwand an das Ausland			
2236	Investitions- und Tilgungszuschüsse zwischen Unternehmungen und Betrieben der Gebietskörperschaft und der Gebietskörperschaft			
2237	Nicht finanzierungswirksamer Transferaufwand			
224	Finanzaufwand	2.300,00	3.400,00	4.190,00
2241	Zinsen aus Finanzschulden, Finanzierungsleasing, Forderungskauf und derivativen Finanzinstrumenten mit Grundgeschäft	2.300,00	3.400,00	4.190,00
2242	Zinsen und sonstige Aufwendungen aus derivativen Finanzinstrumenten ohne Grundgeschäft			
2243	Gewinnentnahmen von Unternehmungen und marktbestimmten Betrieben der Gebietskörperschaft (innerhalb der Gebietskörperschaft)			
2244	Sonstiger Finanzaufwand			
2245	Nicht finanzierungswirksamer Finanzaufwand			
22	Summe Aufwendungen	1.506.400,00	1.578.200,00	1.475.687,42
SA0	Saldo (0) Nettoergebnis (21 - 22)	-1.247.300,00	-1.269.900,00	-1.224.487,86
230	Entnahmen von Haushaltsrücklagen	0,00	0,00	0,00
2301	Entnahmen von Haushaltsrücklagen			
240	Zuweisung an Haushaltsrücklagen	0,00	0,00	0,00
2401	Zuweisung an Haushaltsrücklagen			
23	Summe Haushaltsrücklagen	0,00	0,00	0,00
SA00	Nettoergebnis nach Zuweisung und Entnahmen von Haushaltsrücklagen (Saldo 0 +/- SU23)	-1.247.300,00	-1.269.900,00	-1.224.487,86

Kunst, Kultur und Kultus (Gruppe 3)

MVAG	Mittelverwendungs- und -aufbringungsgruppen (1. und 2. Ebene)	VA 2022	VA 2021	RA 2020
211	Erträge aus der operativen Verwaltungstätigkeit	39.800,00	70.900,00	18.354,09
2111	Erträge aus eigenen Abgaben			
2112	Erträge aus Ertragsanteilen			
2113	Erträge aus Gebühren			
2114	Erträge aus Leistungen	37.800,00	70.900,00	18.149,09
2115	Erträge aus Besitz und wirtschaftlicher Tätigkeit			
2116	Erträge aus Veräußerung und sonstige Erträge	2.000,00		205,00
2117	Nicht finanzierungswirksame operative Erträge			
212	Erträge aus Transfers	0,00	0,00	0,00
2121	Transferertrag von Trägern des öffentlichen Rechts			
2122	Transferertrag von Beteiligungen			
2123	Transferertrag von Unternehmen (mit Finanzunternehmen)			
2124	Transferertrag von Haushalten und Organisationen ohne Erwerbscharakter			
2125	Transferertrag vom Ausland			
2126	Investitions- und Tilgungszuschüsse zwischen Unternehmungen und Betrieben der Gebietskörperschaft und der Gebietskörperschaft			
2127	Nicht finanzierungswirksamer Transferertrag			
213	Finanzerträge	0,00	0,00	0,00
2131	Erträge aus Zinsen			
2132	Erträge aus Zinsen aus derivativen Finanzinstrumenten ohne Grundgeschäft			
2133	Erträge aus Gewinnentnahmen von marktbestimmten Betrieben			
2134	Sonstige Finanzerträge			
2135	Erträge aus Dividenden/Gewinnausschüttungen			
2136	Sonstige nicht finanzierungswirksame Finanzerträge			
21	Summe Erträge	39.800,00	70.900,00	18.354,09
221	Personalaufwand	120.500,00	152.800,00	123.664,65
2211	Personalaufwand (Bezüge, Nebengeb., Mehrleistungen)	95.300,00	119.800,00	93.354,18
2212	Gesetzlicher und freiwilliger Sozialaufwand	22.600,00	28.700,00	21.895,75
2213	Sonstiger Personalaufwand			
2214	Nicht finanzierungswirksamer Personalaufwand	2.600,00	4.300,00	8.414,72
222	Sachaufwand (ohne Transferaufwand)	124.900,00	104.400,00	75.764,50
2221	Gebrauchs- und Verbrauchsgüter, Handelswaren	10.700,00	4.500,00	9.656,23
2222	Verwaltungs- und Betriebsaufwand	1.000,00	900,00	666,06

Kunst, Kultur und Kultus (Gruppe 3)

MVAG	Mittelverwendungs- und -aufbringungsgruppen (1. und 2. Ebene)	VA 2022	VA 2021	RA 2020
2223	Leasing- und Mietaufwand			
2224	Instandhaltung	5.500,00	500,00	421,29
2225	Sonstiger Sachaufwand	104.900,00	97.800,00	64.398,24
2226	Nicht finanzierungswirksamer Sachaufwand	2.800,00	700,00	622,68
223	Transferaufwand (laufende Transfers und Kapitaltransfers)	249.100,00	217.600,00	234.340,96
2231	Transferaufwand an Träger des öffentlichen Rechts	243.100,00	209.800,00	226.940,96
2232	Transferaufwand an Beteiligungen			
2233	Transferaufwand an Unternehmen (mit Finanzunternehmen)			
2234	Transferaufwand an Haushalte und Organisationen ohne Erwerbscharakter	6.000,00	7.800,00	7.400,00
2235	Transferaufwand an das Ausland			
2236	Investitions- und Tilgungszuschüsse zwischen Unternehmungen und Betrieben der Gebietskörperschaft und der Gebietskörperschaft			
2237	Nicht finanzierungswirksamer Transferaufwand			
224	Finanzaufwand	0,00	0,00	0,00
2241	Zinsen aus Finanzschulden, Finanzierungsleasing, Forderungskauf und derivativen Finanzinstrumenten mit Grundgeschäft			
2242	Zinsen und sonstige Aufwendungen aus derivativen Finanzinstrumenten ohne Grundgeschäft			
2243	Gewinnentnahmen von Unternehmungen und marktbestimmten Betrieben der Gebietskörperschaft (innerhalb der Gebietskörperschaft)			
2244	Sonstiger Finanzaufwand			
2245	Nicht finanzierungswirksamer Finanzaufwand			
22	Summe Aufwendungen	494.500,00	474.800,00	433.770,11
SA0	Saldo (0) Nettoergebnis (21 - 22)	-454.700,00	-403.900,00	-415.416,02
230	Entnahmen von Haushaltsrücklagen	0,00	0,00	0,00
2301	Entnahmen von Haushaltsrücklagen			
240	Zuweisung an Haushaltsrücklagen	0,00	0,00	0,00
2401	Zuweisung an Haushaltsrücklagen			
23	Summe Haushaltsrücklagen	0,00	0,00	0,00
SA00	Nettoergebnis nach Zuweisung und Entnahmen von Haushaltsrücklagen (Saldo 0 +/- SU23)	-454.700,00	-403.900,00	-415.416,02

Soziale Wohlfahrt und Wohnbauförderung (Gruppe 4)

MVAG	Mittelverwendungs- und -aufbringungsgruppen (1. und 2. Ebene)	VA 2022	VA 2021	RA 2020
211	Erträge aus der operativen Verwaltungstätigkeit	90.200,00	90.700,00	84.075,65
2111	Erträge aus eigenen Abgaben			
2112	Erträge aus Ertragsanteilen			
2113	Erträge aus Gebühren			
2114	Erträge aus Leistungen			157,50
2115	Erträge aus Besitz und wirtschaftlicher Tätigkeit	86.200,00	85.700,00	83.918,15
2116	Erträge aus Veräußerung und sonstige Erträge	4.000,00	5.000,00	
2117	Nicht finanzierungswirksame operative Erträge			
212	Erträge aus Transfers	0,00	0,00	51.904,46
2121	Transferertrag von Trägern des öffentlichen Rechts			51.904,46
2122	Transferertrag von Beteiligungen			
2123	Transferertrag von Unternehmen (mit Finanzunternehmen)			
2124	Transferertrag von Haushalten und Organisationen ohne Erwerbscharakter			
2125	Transferertrag vom Ausland			
2126	Investitions- und Tilgungszuschüsse zwischen Unternehmungen und Betrieben der Gebietskörperschaft und der Gebietskörperschaft			
2127	Nicht finanzierungswirksamer Transferertrag			
213	Finanzerträge	0,00	0,00	0,00
2131	Erträge aus Zinsen			
2132	Erträge aus Zinsen aus derivativen Finanzinstrumenten ohne Grundgeschäft			
2133	Erträge aus Gewinnentnahmen von marktbestimmten Betrieben			
2134	Sonstige Finanzerträge			
2135	Erträge aus Dividenden/Gewinnausschüttungen			
2136	Sonstige nicht finanzierungswirksame Finanzerträge			
21	Summe Erträge	90.200,00	90.700,00	135.980,11
221	Personalaufwand	5.400,00	5.000,00	4.860,85
2211	Personalaufwand (Bezüge, Nebengeb., Mehrleistungen)	4.100,00	3.900,00	3.746,55
2212	Gesetzlicher und freiwilliger Sozialaufwand	1.100,00	1.000,00	931,36
2213	Sonstiger Personalaufwand			
2214	Nicht finanzierungswirksamer Personalaufwand	200,00	100,00	182,94
222	Sachaufwand (ohne Transferaufwand)	56.900,00	57.300,00	39.569,44
2221	Gebrauchs- und Verbrauchsgüter, Handelswaren	400,00	1.900,00	1.304,28
2222	Verwaltungs- und Betriebsaufwand	4.300,00	4.700,00	3.832,19

Soziale Wohlfahrt und Wohnbauförderung (Gruppe 4)

MVAG	Mittelverwendungs- und -aufbringungsgruppen (1. und 2. Ebene)	VA 2022	VA 2021	RA 2020
2223	Leasing- und Mietaufwand	24.600,00	23.200,00	21.879,55
2224	Instandhaltung	500,00	500,00	134,32
2225	Sonstiger Sachaufwand	23.600,00	23.200,00	8.425,43
2226	Nicht finanzierungswirksamer Sachaufwand	3.500,00	3.800,00	3.993,67
223	Transferaufwand (laufende Transfers und Kapitaltransfers)	867.700,00	774.000,00	749.415,98
2231	Transferaufwand an Träger des öffentlichen Rechts	860.000,00	766.000,00	740.273,98
2232	Transferaufwand an Beteiligungen			
2233	Transferaufwand an Unternehmen (mit Finanzunternehmen)			
2234	Transferaufwand an Haushalte und Organisationen ohne Erwerbscharakter	7.700,00	8.000,00	9.142,00
2235	Transferaufwand an das Ausland			
2236	Investitions- und Tilgungszuschüsse zwischen Unternehmungen und Betrieben der Gebietskörperschaft und der Gebietskörperschaft			
2237	Nicht finanzierungswirksamer Transferaufwand			
224	Finanzaufwand	29.900,00	30.500,00	31.077,23
2241	Zinsen aus Finanzschulden, Finanzierungsleasing, Forderungskauf und derivativen Finanzinstrumenten mit Grundgeschäft	29.900,00	30.500,00	31.077,23
2242	Zinsen und sonstige Aufwendungen aus derivativen Finanzinstrumenten ohne Grundgeschäft			
2243	Gewinnentnahmen von Unternehmungen und marktbestimmten Betrieben der Gebietskörperschaft (innerhalb der Gebietskörperschaft)			
2244	Sonstiger Finanzaufwand			
2245	Nicht finanzierungswirksamer Finanzaufwand			
22	Summe Aufwendungen	959.900,00	866.800,00	824.923,50
SA0	Saldo (0) Nettoergebnis (21 - 22)	-869.700,00	-776.100,00	-688.943,39
230	Entnahmen von Haushaltsrücklagen	0,00	0,00	0,00
2301	Entnahmen von Haushaltsrücklagen			
240	Zuweisung an Haushaltsrücklagen	36.000,00	36.000,00	36.011,68
2401	Zuweisung an Haushaltsrücklagen	36.000,00	36.000,00	36.011,68
23	Summe Haushaltsrücklagen	-36.000,00	-36.000,00	-36.011,68
SA00	Nettoergebnis nach Zuweisung und Entnahmen von Haushaltsrücklagen (Saldo 0 +/- SU23)	-905.700,00	-812.100,00	-724.955,07

Gesundheit (Gruppe 5)

MVAG	Mittelverwendungs- und -aufbringungsgruppen (1. und 2. Ebene)	VA 2022	VA 2021	RA 2020
211	Erträge aus der operativen Verwaltungstätigkeit	0,00	28.000,00	87.003,36
2111	Erträge aus eigenen Abgaben			
2112	Erträge aus Ertragsanteilen			
2113	Erträge aus Gebühren			
2114	Erträge aus Leistungen			3.171,36
2115	Erträge aus Besitz und wirtschaftlicher Tätigkeit			
2116	Erträge aus Veräußerung und sonstige Erträge		28.000,00	83.832,00
2117	Nicht finanzierungswirksame operative Erträge			
212	Erträge aus Transfers	0,00	28.000,00	27.860,00
2121	Transferertrag von Trägern des öffentlichen Rechts		28.000,00	27.860,00
2122	Transferertrag von Beteiligungen			
2123	Transferertrag von Unternehmen (mit Finanzunternehmen)			
2124	Transferertrag von Haushalten und Organisationen ohne Erwerbscharakter			
2125	Transferertrag vom Ausland			
2126	Investitions- und Tilgungszuschüsse zwischen Unternehmungen und Betrieben der Gebietskörperschaft und der Gebietskörperschaft			
2127	Nicht finanzierungswirksamer Transferertrag			
213	Finanzerträge	0,00	0,00	0,00
2131	Erträge aus Zinsen			
2132	Erträge aus Zinsen aus derivativen Finanzinstrumenten ohne Grundgeschäft			
2133	Erträge aus Gewinnentnahmen von marktbestimmten Betrieben			
2134	Sonstige Finanzerträge			
2135	Erträge aus Dividenden/Gewinnausschüttungen			
2136	Sonstige nicht finanzierungswirksame Finanzerträge			
21	Summe Erträge	0,00	56.000,00	114.863,36
221	Personalaufwand	0,00	0,00	0,00
2211	Personalaufwand (Bezüge, Nebengeb., Mehrleistungen)			
2212	Gesetzlicher und freiwilliger Sozialaufwand			
2213	Sonstiger Personalaufwand			
2214	Nicht finanzierungswirksamer Personalaufwand			
222	Sachaufwand (ohne Transferaufwand)	47.700,00	70.200,00	99.993,59
2221	Gebrauchs- und Verbrauchsgüter, Handelswaren	200,00	100,00	416,34
2222	Verwaltungs- und Betriebsaufwand			

Gesundheit (Gruppe 5)

MVAG	Mittelverwendungs- und -aufbringungsgruppen (1. und 2. Ebene)	VA 2022	VA 2021	RA 2020
2223	Leasing- und Mietaufwand			
2224	Instandhaltung		600,00	
2225	Sonstiger Sachaufwand	46.900,00	68.900,00	98.954,12
2226	Nicht finanzierungswirksamer Sachaufwand	600,00	600,00	623,13
223	Transferaufwand (laufende Transfers und Kapitaltransfers)	1.365.200,00	1.308.700,00	1.378.424,77
2231	Transferaufwand an Träger des öffentlichen Rechts	1.355.200,00	1.308.700,00	1.331.387,17
2232	Transferaufwand an Beteiligungen			
2233	Transferaufwand an Unternehmen (mit Finanzunternehmen)			
2234	Transferaufwand an Haushalte und Organisationen ohne Erwerbscharakter	10.000,00		47.037,60
2235	Transferaufwand an das Ausland			
2236	Investitions- und Tilgungszuschüsse zwischen Unternehmungen und Betrieben der Gebietskörperschaft und der Gebietskörperschaft			
2237	Nicht finanzierungswirksamer Transferaufwand			
224	Finanzaufwand	0,00	0,00	0,00
2241	Zinsen aus Finanzschulden, Finanzierungsleasing, Forderungskauf und derivativen Finanzinstrumenten mit Grundgeschäft			
2242	Zinsen und sonstige Aufwendungen aus derivativen Finanzinstrumenten ohne Grundgeschäft			
2243	Gewinnentnahmen von Unternehmungen und marktbestimmten Betrieben der Gebietskörperschaft (innerhalb der Gebietskörperschaft)			
2244	Sonstiger Finanzaufwand			
2245	Nicht finanzierungswirksamer Finanzaufwand			
22	Summe Aufwendungen	1.412.900,00	1.378.900,00	1.478.418,36
SA0	Saldo (0) Nettoergebnis (21 - 22)	-1.412.900,00	-1.322.900,00	-1.363.555,00
230	Entnahmen von Haushaltsrücklagen	0,00	0,00	0,00
2301	Entnahmen von Haushaltsrücklagen			
240	Zuweisung an Haushaltsrücklagen	0,00	0,00	0,00
2401	Zuweisung an Haushaltsrücklagen			
23	Summe Haushaltsrücklagen	0,00	0,00	0,00
SA00	Nettoergebnis nach Zuweisung und Entnahmen von Haushaltsrücklagen (Saldo 0 +/- SU23)	-1.412.900,00	-1.322.900,00	-1.363.555,00

Straßen- und Wasserbau, Verkehr (Gruppe 6)

MVAG	Mittelverwendungs- und -aufbringungsgruppen (1. und 2. Ebene)	VA 2022	VA 2021	RA 2020
211	Erträge aus der operativen Verwaltungstätigkeit	100.800,00	53.500,00	5.685,99
2111	Erträge aus eigenen Abgaben			
2112	Erträge aus Ertragsanteilen			
2113	Erträge aus Gebühren			
2114	Erträge aus Leistungen			
2115	Erträge aus Besitz und wirtschaftlicher Tätigkeit			
2116	Erträge aus Veräußerung und sonstige Erträge	100.000,00	53.500,00	5.685,99
2117	Nicht finanzierungswirksame operative Erträge	800,00		
212	Erträge aus Transfers	227.300,00	151.700,00	155.937,70
2121	Transferertrag von Trägern des öffentlichen Rechts	211.800,00	137.700,00	134.602,50
2122	Transferertrag von Beteiligungen			
2123	Transferertrag von Unternehmen (mit Finanzunternehmen)			
2124	Transferertrag von Haushalten und Organisationen ohne Erwerbscharakter	14.000,00	14.000,00	21.335,20
2125	Transferertrag vom Ausland			
2126	Investitions- und Tilgungszuschüsse zwischen Unternehmungen und Betrieben der Gebietskörperschaft und der Gebietskörperschaft			
2127	Nicht finanzierungswirksamer Transferertrag	1.500,00		
213	Finanzerträge	0,00	0,00	0,00
2131	Erträge aus Zinsen			
2132	Erträge aus Zinsen aus derivativen Finanzinstrumenten ohne Grundgeschäft			
2133	Erträge aus Gewinnentnahmen von marktbestimmten Betrieben			
2134	Sonstige Finanzerträge			
2135	Erträge aus Dividenden/Gewinnausschüttungen			
2136	Sonstige nicht finanzierungswirksame Finanzerträge			
21	Summe Erträge	328.100,00	205.200,00	161.623,69
221	Personalaufwand	55.400,00	54.000,00	53.084,80
2211	Personalaufwand (Bezüge, Nebengeb., Mehrleistungen)	43.600,00	42.200,00	41.465,28
2212	Gesetzlicher und freiwilliger Sozialaufwand	10.900,00	10.600,00	10.249,57
2213	Sonstiger Personalaufwand			
2214	Nicht finanzierungswirksamer Personalaufwand	900,00	1.200,00	1.369,95
222	Sachaufwand (ohne Transferaufwand)	531.200,00	400.300,00	373.641,90
2221	Gebrauchs- und Verbrauchsgüter, Handelswaren	6.300,00	6.300,00	6.325,30
2222	Verwaltungs- und Betriebsaufwand	3.000,00	3.000,00	758,51

Straßen- und Wasserbau, Verkehr (Gruppe 6)

MVAG	Mittelverwendungs- und -aufbringungsgruppen (1. und 2. Ebene)	VA 2022	VA 2021	RA 2020
2223	Leasing- und Mietaufwand			
2224	Instandhaltung	161.000,00	81.000,00	72.183,49
2225	Sonstiger Sachaufwand	99.500,00	50.000,00	2.423,51
2226	Nicht finanzierungswirksamer Sachaufwand	261.400,00	260.000,00	291.951,09
223	Transferaufwand (laufende Transfers und Kapitaltransfers)	14.500,00	6.600,00	6.616,00
2231	Transferaufwand an Träger des öffentlichen Rechts	14.500,00	6.600,00	6.616,00
2232	Transferaufwand an Beteiligungen			
2233	Transferaufwand an Unternehmen (mit Finanzunternehmen)			
2234	Transferaufwand an Haushalte und Organisationen ohne Erwerbscharakter			
2235	Transferaufwand an das Ausland			
2236	Investitions- und Tilgungszuschüsse zwischen Unternehmungen und Betrieben der Gebietskörperschaft und der Gebietskörperschaft			
2237	Nicht finanzierungswirksamer Transferaufwand			
224	Finanzaufwand	200,00	600,00	1.102,50
2241	Zinsen aus Finanzschulden, Finanzierungsleasing, Forderungskauf und derivativen Finanzinstrumenten mit Grundgeschäft	200,00	600,00	1.102,50
2242	Zinsen und sonstige Aufwendungen aus derivativen Finanzinstrumenten ohne Grundgeschäft			
2243	Gewinnentnahmen von Unternehmungen und marktbestimmten Betrieben der Gebietskörperschaft (innerhalb der Gebietskörperschaft)			
2244	Sonstiger Finanzaufwand			
2245	Nicht finanzierungswirksamer Finanzaufwand			
22	Summe Aufwendungen	601.300,00	461.500,00	434.445,20
SA0	Saldo (0) Nettoergebnis (21 - 22)	-273.200,00	-256.300,00	-272.821,51
230	Entnahmen von Haushaltsrücklagen	0,00	6.600,00	48.751,22
2301	Entnahmen von Haushaltsrücklagen		6.600,00	48.751,22
240	Zuweisung an Haushaltsrücklagen	0,00	0,00	0,00
2401	Zuweisung an Haushaltsrücklagen			
23	Summe Haushaltsrücklagen	0,00	6.600,00	48.751,22
SA00	Nettoergebnis nach Zuweisung und Entnahmen von Haushaltsrücklagen (Saldo 0 +/- SU23)	-273.200,00	-249.700,00	-224.070,29

Wirtschaftsförderung (Gruppe 7)

MVAG	Mittelverwendungs- und -aufbringungsgruppen (1. und 2. Ebene)	VA 2022	VA 2021	RA 2020
211	Erträge aus der operativen Verwaltungstätigkeit	0,00	0,00	0,00
2111	Erträge aus eigenen Abgaben			
2112	Erträge aus Ertragsanteilen			
2113	Erträge aus Gebühren			
2114	Erträge aus Leistungen			
2115	Erträge aus Besitz und wirtschaftlicher Tätigkeit			
2116	Erträge aus Veräußerung und sonstige Erträge			
2117	Nicht finanzierungswirksame operative Erträge			
212	Erträge aus Transfers	0,00	0,00	0,00
2121	Transferertrag von Trägern des öffentlichen Rechts			
2122	Transferertrag von Beteiligungen			
2123	Transferertrag von Unternehmen (mit Finanzunternehmen)			
2124	Transferertrag von Haushalten und Organisationen ohne Erwerbscharakter			
2125	Transferertrag vom Ausland			
2126	Investitions- und Tilgungszuschüsse zwischen Unternehmungen und Betrieben der Gebietskörperschaft und der Gebietskörperschaft			
2127	Nicht finanzierungswirksamer Transferertrag			
213	Finanzerträge	0,00	0,00	0,00
2131	Erträge aus Zinsen			
2132	Erträge aus Zinsen aus derivativen Finanzinstrumenten ohne Grundgeschäft			
2133	Erträge aus Gewinnentnahmen von marktbestimmten Betrieben			
2134	Sonstige Finanzerträge			
2135	Erträge aus Dividenden/Gewinnausschüttungen			
2136	Sonstige nicht finanzierungswirksame Finanzerträge			
21	Summe Erträge	0,00	0,00	0,00
221	Personalaufwand	0,00	0,00	0,00
2211	Personalaufwand (Bezüge, Nebengeb., Mehrleistungen)			
2212	Gesetzlicher und freiwilliger Sozialaufwand			
2213	Sonstiger Personalaufwand			
2214	Nicht finanzierungswirksamer Personalaufwand			
222	Sachaufwand (ohne Transferaufwand)	20.300,00	46.000,00	20.517,39
2221	Gebrauchs- und Verbrauchsgüter, Handelswaren			
2222	Verwaltungs- und Betriebsaufwand	15.500,00	15.500,00	15.411,60

Wirtschaftsförderung (Gruppe 7)

MVAG	Mittelverwendungs- und -aufbringungsgruppen (1. und 2. Ebene)	VA 2022	VA 2021	RA 2020
2223	Leasing- und Mietaufwand			
2224	Instandhaltung	400,00	400,00	590,40
2225	Sonstiger Sachaufwand	3.100,00	13.100,00	3.237,61
2226	Nicht finanzierungswirksamer Sachaufwand	1.300,00	17.000,00	1.277,78
223	Transferaufwand (laufende Transfers und Kapitaltransfers)	29.000,00	31.100,00	11.300,00
2231	Transferaufwand an Träger des öffentlichen Rechts	11.100,00	11.300,00	10.300,00
2232	Transferaufwand an Beteiligungen			
2233	Transferaufwand an Unternehmen (mit Finanzunternehmen)		2.000,00	
2234	Transferaufwand an Haushalte und Organisationen ohne Erwerbscharakter	17.900,00	17.800,00	1.000,00
2235	Transferaufwand an das Ausland			
2236	Investitions- und Tilgungszuschüsse zwischen Unternehmungen und Betrieben der Gebietskörperschaft und der Gebietskörperschaft			
2237	Nicht finanzierungswirksamer Transferaufwand			
224	Finanzaufwand	0,00	0,00	0,00
2241	Zinsen aus Finanzschulden, Finanzierungsleasing, Forderungskauf und derivativen Finanzinstrumenten mit Grundgeschäft			
2242	Zinsen und sonstige Aufwendungen aus derivativen Finanzinstrumenten ohne Grundgeschäft			
2243	Gewinnentnahmen von Unternehmungen und marktbestimmten Betrieben der Gebietskörperschaft (innerhalb der Gebietskörperschaft)			
2244	Sonstiger Finanzaufwand			
2245	Nicht finanzierungswirksamer Finanzaufwand			
22	Summe Aufwendungen	49.300,00	77.100,00	31.817,39
SA0	Saldo (0) Nettoergebnis (21 - 22)	-49.300,00	-77.100,00	-31.817,39
230	Entnahmen von Haushaltsrücklagen	0,00	0,00	0,00
2301	Entnahmen von Haushaltsrücklagen			
240	Zuweisung an Haushaltsrücklagen	0,00	0,00	0,00
2401	Zuweisung an Haushaltsrücklagen			
23	Summe Haushaltsrücklagen	0,00	0,00	0,00
SA00	Nettoergebnis nach Zuweisung und Entnahmen von Haushaltsrücklagen (Saldo 0 +/- SU23)	-49.300,00	-77.100,00	-31.817,39

Dienstleistungen (Gruppe 8)

MVAG	Mittelverwendungs- und -aufbringungsgruppen (1. und 2. Ebene)	VA 2022	VA 2021	RA 2020
211	Erträge aus der operativen Verwaltungstätigkeit	2.390.100,00	2.322.700,00	2.252.439,17
2111	Erträge aus eigenen Abgaben	50.000,00	59.400,00	2.385,52
2112	Erträge aus Ertragsanteilen			
2113	Erträge aus Gebühren	1.881.700,00	1.891.900,00	1.739.148,52
2114	Erträge aus Leistungen	13.200,00	2.400,00	7.019,81
2115	Erträge aus Besitz und wirtschaftlicher Tätigkeit	236.700,00	235.400,00	236.327,51
2116	Erträge aus Veräußerung und sonstige Erträge	194.100,00	102.200,00	261.196,65
2117	Nicht finanzierungswirksame operative Erträge	14.400,00	31.400,00	6.361,16
212	Erträge aus Transfers	122.900,00	154.300,00	114.531,18
2121	Transferertrag von Trägern des öffentlichen Rechts	78.400,00	110.200,00	86.566,31
2122	Transferertrag von Beteiligungen			
2123	Transferertrag von Unternehmen (mit Finanzunternehmen)			
2124	Transferertrag von Haushalten und Organisationen ohne Erwerbscharakter			
2125	Transferertrag vom Ausland			
2126	Investitions- und Tilgungszuschüsse zwischen Unternehmungen und Betrieben der Gebietskörperschaft und der Gebietskörperschaft			
2127	Nicht finanzierungswirksamer Transferertrag	44.500,00	44.100,00	27.964,87
213	Finanzerträge	0,00	0,00	0,00
2131	Erträge aus Zinsen			
2132	Erträge aus Zinsen aus derivativen Finanzinstrumenten ohne Grundgeschäft			
2133	Erträge aus Gewinnentnahmen von marktbestimmten Betrieben			
2134	Sonstige Finanzerträge			
2135	Erträge aus Dividenden/Gewinnausschüttungen			
2136	Sonstige nicht finanzierungswirksame Finanzerträge			
21	Summe Erträge	2.513.000,00	2.477.000,00	2.366.970,35
221	Personalaufwand	748.300,00	775.400,00	700.380,16
2211	Personalaufwand (Bezüge, Nebengeb., Mehrleistungen)	595.700,00	619.200,00	545.067,87
2212	Gesetzlicher und freiwilliger Sozialaufwand	142.500,00	145.400,00	135.084,81
2213	Sonstiger Personalaufwand			
2214	Nicht finanzierungswirksamer Personalaufwand	10.100,00	10.800,00	20.227,48
222	Sachaufwand (ohne Transferaufwand)	1.379.700,00	1.444.000,00	1.416.391,41
2221	Gebrauchs- und Verbrauchsgüter, Handelswaren	49.400,00	46.800,00	53.747,39
2222	Verwaltungs- und Betriebsaufwand	119.800,00	110.900,00	102.772,99

Dienstleistungen (Gruppe 8)

MVAG	Mittelverwendungs- und -aufbringungsgruppen (1. und 2. Ebene)	VA 2022	VA 2021	RA 2020
2223	Leasing- und Mietaufwand	5.100,00	5.200,00	4.766,69
2224	Instandhaltung	191.400,00	171.100,00	146.824,09
2225	Sonstiger Sachaufwand	356.000,00	265.400,00	447.692,75
2226	Nicht finanzierungswirksamer Sachaufwand	658.000,00	844.600,00	660.587,50
223	Transferaufwand (laufende Transfers und Kapitaltransfers)	1.051.500,00	1.072.800,00	917.425,53
2231	Transferaufwand an Träger des öffentlichen Rechts			
2232	Transferaufwand an Beteiligungen			
2233	Transferaufwand an Unternehmen (mit Finanzunternehmen)	1.050.800,00	1.072.100,00	917.425,53
2234	Transferaufwand an Haushalte und Organisationen ohne Erwerbscharakter	700,00	700,00	
2235	Transferaufwand an das Ausland			
2236	Investitions- und Tilgungszuschüsse zwischen Unternehmungen und Betrieben der Gebietskörperschaft und der Gebietskörperschaft			
2237	Nicht finanzierungswirksamer Transferaufwand			
224	Finanzaufwand	10.300,00	9.800,00	12.593,31
2241	Zinsen aus Finanzschulden, Finanzierungsleasing, Forderungskauf und derivativen Finanzinstrumenten mit Grundgeschäft	10.300,00	9.800,00	12.593,31
2242	Zinsen und sonstige Aufwendungen aus derivativen Finanzinstrumenten ohne Grundgeschäft			
2243	Gewinnentnahmen von Unternehmungen und marktbestimmten Betrieben der Gebietskörperschaft (innerhalb der Gebietskörperschaft)			
2244	Sonstiger Finanzaufwand			
2245	Nicht finanzierungswirksamer Finanzaufwand			
22	Summe Aufwendungen	3.189.800,00	3.302.000,00	3.046.790,41
SA0	Saldo (0) Nettoergebnis (21 - 22)	-676.800,00	-825.000,00	-679.820,06
230	Entnahmen von Haushaltsrücklagen	17.000,00	7.900,00	14.381,04
2301	Entnahmen von Haushaltsrücklagen	17.000,00	7.900,00	14.381,04
240	Zuweisung an Haushaltsrücklagen	0,00	242.000,00	0,00
2401	Zuweisung an Haushaltsrücklagen		242.000,00	
23	Summe Haushaltsrücklagen	17.000,00	-234.100,00	14.381,04
SA00	Nettoergebnis nach Zuweisung und Entnahmen von Haushaltsrücklagen (Saldo 0 +/- SU23)	-659.800,00	-1.059.100,00	-665.439,02

Finanzwirtschaft (Gruppe 9)

MVAG	Mittelverwendungs- und -aufbringungsgruppen (1. und 2. Ebene)	VA 2022	VA 2021	RA 2020
211	Erträge aus der operativen Verwaltungstätigkeit	5.936.300,00	5.790.300,00	5.558.784,04
2111	Erträge aus eigenen Abgaben	1.366.900,00	1.447.800,00	1.699.815,20
2112	Erträge aus Ertragsanteilen	4.445.000,00	4.218.000,00	3.734.395,21
2113	Erträge aus Gebühren			
2114	Erträge aus Leistungen	124.400,00	124.500,00	124.553,41
2115	Erträge aus Besitz und wirtschaftlicher Tätigkeit			
2116	Erträge aus Veräußerung und sonstige Erträge			20,22
2117	Nicht finanzierungswirksame operative Erträge			
212	Erträge aus Transfers	159.800,00	159.500,00	200.598,45
2121	Transferertrag von Trägern des öffentlichen Rechts	159.800,00	159.500,00	200.598,45
2122	Transferertrag von Beteiligungen			
2123	Transferertrag von Unternehmen (mit Finanzunternehmen)			
2124	Transferertrag von Haushalten und Organisationen ohne Erwerbscharakter			
2125	Transferertrag vom Ausland			
2126	Investitions- und Tilgungszuschüsse zwischen Unternehmungen und Betrieben der Gebietskörperschaft und der Gebietskörperschaft			
2127	Nicht finanzierungswirksamer Transferertrag			
213	Finanzerträge	400,00	400,00	202,30
2131	Erträge aus Zinsen	400,00	400,00	202,30
2132	Erträge aus Zinsen aus derivativen Finanzinstrumenten ohne Grundgeschäft			
2133	Erträge aus Gewinnentnahmen von marktbestimmten Betrieben			
2134	Sonstige Finanzerträge			
2135	Erträge aus Dividenden/Gewinnausschüttungen			
2136	Sonstige nicht finanzierungswirksame Finanzerträge			
21	Summe Erträge	6.096.500,00	5.950.200,00	5.759.584,79
221	Personalaufwand	0,00	0,00	0,00
2211	Personalaufwand (Bezüge, Nebengeb., Mehrleistungen)			
2212	Gesetzlicher und freiwilliger Sozialaufwand			
2213	Sonstiger Personalaufwand			
2214	Nicht finanzierungswirksamer Personalaufwand			
222	Sachaufwand (ohne Transferaufwand)	700,00	700,00	1.716,59
2221	Gebrauchs- und Verbrauchsgüter, Handelswaren			
2222	Verwaltungs- und Betriebsaufwand			1.200,00

Finanzwirtschaft (Gruppe 9)

MVAG	Mittelverwendungs- und -aufbringungsgruppen (1. und 2. Ebene)	VA 2022	VA 2021	RA 2020
2223	Leasing- und Mietaufwand			
2224	Instandhaltung			
2225	Sonstiger Sachaufwand	700,00	700,00	516,59
2226	Nicht finanzierungswirksamer Sachaufwand			
223	Transferaufwand (laufende Transfers und Kapitaltransfers)	0,00	0,00	0,00
2231	Transferaufwand an Träger des öffentlichen Rechts			
2232	Transferaufwand an Beteiligungen			
2233	Transferaufwand an Unternehmen (mit Finanzunternehmen)			
2234	Transferaufwand an Haushalte und Organisationen ohne Erwerbscharakter			
2235	Transferaufwand an das Ausland			
2236	Investitions- und Tilgungszuschüsse zwischen Unternehmungen und Betrieben der Gebietskörperschaft und der Gebietskörperschaft			
2237	Nicht finanzierungswirksamer Transferaufwand			
224	Finanzaufwand	500,00	500,00	353,68
2241	Zinsen aus Finanzschulden, Finanzierungsleasing, Forderungskauf und derivativen Finanzinstrumenten mit Grundgeschäft			
2242	Zinsen und sonstige Aufwendungen aus derivativen Finanzinstrumenten ohne Grundgeschäft			
2243	Gewinnentnahmen von Unternehmungen und marktbestimmten Betrieben der Gebietskörperschaft (innerhalb der Gebietskörperschaft)			
2244	Sonstiger Finanzaufwand	500,00	500,00	353,68
2245	Nicht finanzierungswirksamer Finanzaufwand			
22	Summe Aufwendungen	1.200,00	1.200,00	2.070,27
SA0	Saldo (0) Nettoergebnis (21 - 22)	6.095.300,00	5.949.000,00	5.757.514,52
230	Entnahmen von Haushaltsrücklagen	17.000,00	14.500,00	0,00
2301	Entnahmen von Haushaltsrücklagen	17.000,00	14.500,00	
240	Zuweisung an Haushaltsrücklagen	17.000,00	14.500,00	83,13
2401	Zuweisung an Haushaltsrücklagen	17.000,00	14.500,00	83,13
23	Summe Haushaltsrücklagen	0,00	0,00	-83,13
SA00	Nettoergebnis nach Zuweisung und Entnahmen von Haushaltsrücklagen (Saldo 0 +/- SU23)	6.095.300,00	5.949.000,00	5.757.431,39

Finanzierungshaushalt Gesamt 1. Ebene (Anlage 1b)
- interne Vergütungen enthalten

MVAG	Mittelverwendungs- und -aufbringungsgruppen (1. Ebene)	VA 2022	VA 2021	RA 2020
OPERATIVE GEBARUNG				
311	Einzahlungen aus der operativen Verwaltungstätigkeit	8.776.600,00	8.670.800,00	8.384.061,57
312	Einzahlungen aus Transfers (ohne Kapitaltransfers)	502.100,00	494.800,00	660.179,15
313	Einzahlungen aus Finanzerträgen	400,00	400,00	202,30
31	Summe Einzahlungen operative Gebarung	9.279.100,00	9.166.000,00	9.044.443,02
321	Auszahlungen aus Personalaufwand	2.001.000,00	2.100.200,00	1.928.494,87
322	Auszahlungen aus Sachaufwand (ohne Transferaufwand)	2.406.200,00	2.247.900,00	2.247.425,57
323	Auszahlungen aus Transfers (ohne Kapitaltransfers)	4.029.800,00	3.889.300,00	3.750.862,10
324	Auszahlungen aus Finanzaufwand	43.200,00	44.800,00	49.316,72
32	Summe Auszahlungen operative Gebarung	8.480.200,00	8.282.200,00	7.976.099,26
SA1	Saldo (1) Geldfluss aus der Operativen Gebarung (31 – 32)	798.900,00	883.800,00	1.068.343,76
INVESTIVE GEBARUNG				
331	Einzahlungen aus der Investitionstätigkeit	895.000,00	356.500,00	
332	Einzahlungen aus der Rückzahlung von Darlehen sowie gewährten Vorschüssen			
333	Einzahlungen aus Kapitaltransfers	1.023.300,00	1.159.300,00	126.998,93
33	Summe Einzahlungen investive Gebarung	1.918.300,00	1.515.800,00	126.998,93
341	Auszahlungen aus der Investitionstätigkeit	3.963.600,00	2.278.200,00	954.813,19
342	Auszahlungen von gewährten Darlehen sowie gewährten Vorschüssen			
343	Auszahlungen aus Kapitaltransfers	10.000,00	200,00	7.525,40
34	Summe Auszahlungen investive Gebarung	3.973.600,00	2.278.400,00	962.338,59
SA2	Saldo (2) Geldfluss aus der Investiven Gebarung (33 – 34)	-2.055.300,00	-762.600,00	-835.339,66
SA3	Saldo (3) Nettofinanzierungssaldo (Saldo 1 + Saldo 2)	-1.256.400,00	121.200,00	233.004,10

MVAG	Mittelverwendungs- und -aufbringungsgruppen (1. Ebene)	VA 2022	VA 2021	RA 2020
FINANZIERUNGSTÄTIGKEIT				
351	Einzahlungen aus der Aufnahme von Finanzschulden	1.296.000,00	545.100,00	1.025,89
353	Einzahlungen infolge eines Kapitaltausch bei derivativen Finanzinstrumenten mit Grundgeschäft			
355	Einzahlungen aus dem Abgang von Finanzinstrumenten			
35	Summe Einzahlungen aus der Finanzierungstätigkeit	1.296.000,00	545.100,00	1.025,89
361	Auszahlungen aus der Tilgung von Finanzschulden	368.200,00	356.500,00	384.568,52
363	Auszahlungen infolge eines Kapitaltausch bei derivativen Finanzinstrumenten mit Grundgeschäft			
365	Auszahlungen für den Erwerb von Finanzinstrumenten			
36	Summe Auszahlungen aus der Finanzierungstätigkeit	368.200,00	356.500,00	384.568,52
SA4	Saldo (4) Geldfluss aus der Finanzierungstätigkeit (35 – 36)	927.800,00	188.600,00	-383.542,63
SA5	Saldo (5) Geldfluss aus der voranschlagswirksamen Gebarung (Saldo 3 + Saldo 4)	-328.600,00	309.800,00	-150.538,53

Finanzierungshaushalt Gesamt 1. und 2. Ebene (Anlage 1b)
- interne Vergütungen enthalten

MVAG	Mittelverwendungs- und aufbringungsgruppen (1. und 2. Ebene)	VA 2022	VA 2021	RA 2020
311	Einzahlungen aus der operativen Verwaltungstätigkeit	8.776.600,00	8.670.800,00	8.384.061,57
3111	Einzahlungen aus eigenen Abgaben	1.416.900,00	1.507.200,00	1.723.454,43
3112	Einzahlungen aus Ertragsanteilen	4.445.000,00	4.218.000,00	3.734.395,21
3113	Einzahlungen aus Gebühren	1.876.500,00	1.887.200,00	1.730.103,43
3114	Einzahlungen aus Leistungen	379.300,00	410.200,00	311.400,87
3115	Einzahlungen aus Besitz und wirtschaftlicher Tätigkeit	358.500,00	356.500,00	352.595,28
3116	Einzahlungen aus Veräußerung von geringwertigen Wirtschaftsgütern (GWG) und sonstige Einzahlungen	300.400,00	291.700,00	532.112,35
312	Einzahlungen aus Transfers (ohne Kapitaltransfers)	502.100,00	494.800,00	660.179,15
3121	Transferzahlungen von Trägern des öffentlichen Rechts	457.300,00	450.800,00	602.406,13
3122	Transferzahlungen von Beteiligungen			
3123	Transferzahlungen von Unternehmen (inkl. Finanzunternehmen)	14.000,00	13.700,00	20.523,58
3124	Transferzahlungen von Haushalte und Organisationen ohne Erwerbscharakter	30.800,00	30.300,00	37.249,44
3125	Transferzahlungen vom Ausland			
3126	Investitions- und Tilgungszuschüsse zwischen Unternehmungen und Betrieben der Gebietskörperschaft und der Gebietskörperschaft			
313	Einzahlungen aus Finanzerträgen	400,00	400,00	202,30
3131	Einzahlungen aus Zinserträgen	400,00	400,00	202,30
3133	Einzahlungen aus Gewinnentnahmen von marktbestimmten Betrieben			
3134	Sonstige Einzahlungen aus Finanzerträgen			
3135	Einzahlungen aus Dividenden/Gewinnausschüttungen			
31	Summe Einzahlungen operative Gebarung	9.279.100,00	9.166.000,00	9.044.443,02
321	Auszahlungen aus Personalaufwand	2.001.000,00	2.100.200,00	1.928.494,87
3211	Auszahlungen für Personalaufwand Bezüge, Nebengebühren, und Mehrleistungsvergütungen)	1.613.400,00	1.677.800,00	1.526.890,55
3212	Auszahlungen für gesetzliche und freiwillige Sozialaufwendungen	387.600,00	422.400,00	401.604,32
3213	Auszahlungen aus sonstigem Personalaufwand			
322	Auszahlungen aus Sachaufwand (ohne Transferaufwand)	2.406.200,00	2.247.900,00	2.247.425,57
3221	Auszahlungen für Gebrauchs- und Verbrauchsgüter, Handelswaren	196.000,00	202.700,00	185.058,50
3222	Auszahlungen für Verwaltungs- und Betriebsaufwand	313.100,00	289.300,00	266.586,73
3223	Auszahlungen für Leasing- und Mietaufwand	154.100,00	152.300,00	175.186,38
3224	Auszahlungen für Instandhaltung	421.100,00	299.500,00	234.322,22
3225	Sonstige Auszahlungen aus Sachaufwand	1.321.900,00	1.304.100,00	1.386.271,74
323	Auszahlungen aus Transfers (ohne Kapitaltransfers)	4.029.800,00	3.889.300,00	3.750.862,10
3231	Transferzahlungen an Träger des öffentlichen Rechts	2.861.100,00	2.693.900,00	2.685.135,36
3232	Transferzahlungen an Beteiligungen			
3233	Transferzahlungen an Unternehmen (inkl. Finanzunternehmen)	1.050.800,00	1.074.100,00	912.183,08
3234	Transferzahlungen an Haushalte und Organisationen ohne Erwerbscharakter	117.900,00	121.300,00	153.543,66

MVAG	Mittelverwendungs- und aufbringungsgruppen (1. und 2. Ebene)	VA 2022	VA 2021	RA 2020
3235	Transferzahlungen an das Ausland			
3236	Investitions- und Tilgungszuschüsse zwischen Unternehmungen und Betrieben der Gebietskörperschaft und der Gebietskörperschaft			
324	Auszahlungen aus Finanzaufwand	43.200,00	44.800,00	49.316,72
3241	Auszahlungen für Zinsaufwand, für Finanzierungsleasing, für Forderungskauf, für Finanzschulden und derivative Finanzinstrumente m	42.700,00	44.300,00	48.963,04
3242	Auszahlungen für Zinsen aus derivativen Finanzinstrumenten ohne Grundgeschäft			
3243	Auszahlung aus Gewinnentnahmen von marktbestimmten Betrieben			
3244	Sonstige Auszahlungen aus Finanzaufwendungen	500,00	500,00	353,68
32	Summe Auszahlungen operative Gebarung	8.480.200,00	8.282.200,00	7.976.099,26
SA1	Saldo (1) Geldfluss aus der Operativen Gebarung (31 – 32)	798.900,00	883.800,00	1.068.343,76
331	Einzahlungen aus der Investitionstätigkeit	895.000,00	356.500,00	0,00
3311	Einzahlungen aus der Veräußerung von immateriellem Vermögen			
3312	Einzahlungen aus der Veräußerung von Grundstücken und Grundstückeinrichtungen	895.000,00	355.000,00	
3313	Einzahlungen aus der Veräußerung von Gebäuden und Bauten			
3314	Einzahlungen aus der Veräußerung von technischen Anlagen, Fahrzeuge und Maschinen		1.500,00	
3315	Einzahlungen aus der Veräußerung von Amts-, Betriebs- und Geschäftsausstattung			
3316	Einzahlungen aus der Veräußerung von Kulturgütern			
3317	Einzahlungen aus der Veräußerung von Beteiligungen			
332	Einzahlungen aus der Rückzahlung von Darlehen sowie gewährten Vorschüssen	0,00	0,00	0,00
3321	Einzahlungen aus Darlehen an Träger des öffentlichen Rechts			
3322	Einzahlungen aus Darlehen an Beteiligungen			
3323	Einzahlungen aus Darlehen an Unternehmen und Haushalte			
3325	Einzahlungen aus Vorschüssen und Anzahlungen			
333	Einzahlungen aus Kapitaltransfers	1.023.300,00	1.159.300,00	126.998,93
3331	Kapitaltransferzahlungen von Trägern des öffentlichen Rechts	895.800,00	1.131.400,00	106.700,00
3332	Kapitaltransferzahlungen von Beteiligungen			
3333	Kapitaltransferzahlungen von Unternehmen	102.500,00		
3334	Kapitaltransferzahlungen von Haushalten und Organisationen ohne Erwerbscharakter	25.000,00	27.900,00	20.298,93
3335	Kapitaltransferzahlungen vom Ausland			
33	Summe Einzahlungen investive Gebarung	1.918.300,00	1.515.800,00	126.998,93
341	Auszahlungen aus der Investitionstätigkeit	3.963.600,00	2.278.200,00	954.813,19
3411	Auszahlungen für den Erwerb von immateriellem Vermögen	47.900,00	29.900,00	7.121,28
3412	Auszahlungen für den Erwerb von Grundstücken und Grundstückseinrichtungen	3.504.500,00	1.213.900,00	165.562,55
3413	Auszahlungen für den Erwerb von Gebäuden und Bauten	188.000,00	156.300,00	213.842,24
3414	Auszahlungen für den Erwerb von technischen Anlagen, Fahrzeuge und Maschinen	196.500,00	704.800,00	519.545,39

MVAG	Mittelverwendungs- und aufbringungsgruppen (1. und 2. Ebene)	VA 2022	VA 2021	RA 2020
3415	Auszahlungen für den Erwerb von Amts-, Betriebs- und Geschäftsausstattung	26.700,00	117.300,00	48.741,73
3416	Auszahlungen für den Erwerb von Kulturgütern			
3417	Auszahlungen für den Erwerb von Beteiligungen		56.000,00	
342	Auszahlungen von gewährten Darlehen sowie gewährten Vorschüssen	0,00	0,00	0,00
3421	Auszahlung von Darlehen an Träger des öffentlichen Rechts			
3422	Auszahlung von Darlehen an Beteiligungen			
3423	Auszahlung von Darlehen an Unternehmen und Haushalte			
3425	Auszahlungen von Vorschüssen und Anzahlungen			
343	Auszahlungen aus Kapitaltransfers	10.000,00	200,00	7.525,40
3431	Kapitaltransferzahlungen an Träger des öffentlichen Rechts			
3432	Kapitaltransferzahlungen an Beteiligungen			
3433	Kapitaltransferzahlungen an Unternehmen (Finanzunternehmen)			
3434	Kapitaltransferzahlungen an Haushalte und Organisationen ohne Erwerbscharakter	10.000,00	200,00	7.525,40
3435	Kapitaltransferzahlungen an das Ausland			
34	Summe Auszahlungen investive Gebarung	3.973.600,00	2.278.400,00	962.338,59
SA2	Saldo (2) Geldfluss aus der Investiven Gebarung (33 – 34)	-2.055.300,00	-762.600,00	-835.339,66
SA3	Saldo (3) Nettofinanzierungssaldo (Saldo 1 + Saldo 2)	-1.256.400,00	121.200,00	233.004,10
351	Einzahlungen aus der Aufnahme von Finanzschulden	1.296.000,00	545.100,00	1.025,89
3511	Einzahlungen aus empfangenen Darlehen von öffentlichen Körperschaften und Rechtsträgern	1.000,00	1.100,00	1.025,89
3512	Einzahlungen aus empfangenen Darlehen von Beteiligungen			
3513	Einzahlungen aus empfangenen Darlehen von Unternehmen und privaten Haushalten			
3514	Einzahlungen aus Finanzschulden (Finanzunternehmen)	1.295.000,00	544.000,00	
353	Einzahlungen infolge eines Kapitaltausch bei derivativen Finanzinstrumenten mit Grundgeschäft	0,00	0,00	0,00
3530	Einzahlungen infolge eines Kapitaltausch bei derivativen Finanzinstrumenten mit Grundgeschäft			
355	Einzahlungen aus dem Abgang von Finanzinstrumenten	0,00	0,00	0,00
3550	Einzahlungen aus dem Abgang von Finanzinstrumenten			
35	Summe Einzahlungen aus der Finanzierungstätigkeit	1.296.000,00	545.100,00	1.025,89
361	Auszahlungen aus der Tilgung von Finanzschulden	368.200,00	356.500,00	384.568,52
3611	Auszahlungen aus empfangenen Darlehen von öffentlichen Körperschaften und Rechtsträgern			
3612	Auszahlungen aus empfangenen Darlehen von Beteiligungen			
3613	Auszahlungen aus empfangenen Darlehen von Unternehmen und privaten Haushalten			
3614	Auszahlungen aus Finanzschulden	334.400,00	323.200,00	351.877,67

MVAG	Mittelverwendungs- und aufbringungsgruppen (1. und 2. Ebene)	VA 2022	VA 2021	RA 2020
3615	Auszahlung aus der Rückzahlung von Leasingverbindlichkeiten	33.800,00	33.300,00	32.690,85
363	Auszahlungen infolge eines Kapitaltausch bei derivativen Finanzinstrumenten mit Grundgeschäft	0,00	0,00	0,00
3630	Auszahlungen infolge eines Kapitaltausch bei derivativen Finanzinstrumenten mit Grundgeschäft			
365	Auszahlungen für den Erwerb von Finanzinstrumenten	0,00	0,00	0,00
3650	Auszahlungen für den Erwerb von Finanzinstrumenten			
36	Summe Auszahlungen aus der Finanzierungstätigkeit	368.200,00	356.500,00	384.568,52
SA4	Saldo (4) Geldfluss aus der Finanzierungstätigkeit (35 – 36)	927.800,00	188.600,00	-383.542,63
SA5	Saldo (5) Geldfluss aus der voranschlagswirksamen Gebarung (Saldo 3 + Saldo 4)	-328.600,00	309.800,00	-150.538,53

Finanzierungshaushalt Bereichsbudget 1. und 2. Ebene
(Anlage 1b)

Vertretungskörper und allgemeine Verwaltung (Gruppe 0)

MVAG	Mittelverwendungs- und aufbringungsgruppen (1. und 2. Ebene)	VA 2022	VA 2021	RA 2020
311	Einzahlungen aus der operativen Verwaltungstätigkeit	5.300,00	24.800,00	10.613,23
3111	Einzahlungen aus eigenen Abgaben			
3112	Einzahlungen aus Ertragsanteilen			
3113	Einzahlungen aus Gebühren			
3114	Einzahlungen aus Leistungen	5.100,00	6.400,00	8.890,34
3115	Einzahlungen aus Besitz und wirtschaftlicher Tätigkeit			
3116	Einzahlungen aus Veräußerung von geringwertigen Wirtschaftsgütern (GWG) und sonstige Einzahlungen	200,00	18.400,00	1.722,89
312	Einzahlungen aus Transfers (ohne Kapitaltransfers)	35.000,00	36.400,00	40.205,75
3121	Transferzahlungen von Trägern des öffentlichen Rechts	4.200,00	6.400,00	10.979,18
3122	Transferzahlungen von Beteiligungen			
3123	Transferzahlungen von Unternehmen (inkl. Finanzunternehmen)	14.000,00	13.700,00	13.312,33
3124	Transferzahlungen von Haushalte und Organisationen ohne Erwerbscharakter	16.800,00	16.300,00	15.914,24
3125	Transferzahlungen vom Ausland			
3126	Investitions- und Tilgungszuschüsse zwischen Unternehmungen und Betrieben der Gebietskörperschaft und der Gebietskörperschaft			
313	Einzahlungen aus Finanzerträgen	0,00	0,00	0,00
3131	Einzahlungen aus Zinserträgen			
3133	Einzahlungen aus Gewinnentnahmen von marktbestimmten Betrieben			
3134	Sonstige Einzahlungen aus Finanzerträgen			
3135	Einzahlungen aus Dividenden/Gewinnausschüttungen			
31	Summe Einzahlungen operative Gebarung	40.300,00	61.200,00	50.818,98
321	Auszahlungen aus Personalaufwand	642.600,00	627.200,00	622.039,37
3211	Auszahlungen für Personalaufwand Bezüge, Nebengebühren, und Mehrleistungsvergütungen)	521.300,00	491.700,00	481.039,47
3212	Auszahlungen für gesetzliche und freiwillige Sozialaufwendungen	121.300,00	135.500,00	140.999,90
3213	Auszahlungen aus sonstigem Personalaufwand			
322	Auszahlungen aus Sachaufwand (ohne Transferaufwand)	425.500,00	466.400,00	488.884,61
3221	Auszahlungen für Gebrauchs- und Verbrauchsgüter, Handelswaren	30.800,00	30.200,00	42.953,57
3222	Auszahlungen für Verwaltungs- und Betriebsaufwand	42.100,00	40.700,00	32.214,19
3223	Auszahlungen für Leasing- und Mietaufwand	700,00	700,00	272,50
3224	Auszahlungen für Instandhaltung	14.800,00	14.200,00	14.171,06
3225	Sonstige Auszahlungen aus Sachaufwand	337.100,00	380.600,00	399.273,29
323	Auszahlungen aus Transfers (ohne Kapitaltransfers)	98.000,00	74.200,00	69.339,40
3231	Transferzahlungen an Träger des öffentlichen Rechts	61.800,00	36.600,00	35.813,20
3232	Transferzahlungen an Beteiligungen			
3233	Transferzahlungen an Unternehmen (inkl. Finanzunternehmen)			

Vertretungskörper und allgemeine Verwaltung (Gruppe 0)

MVAG	Mittelverwendungs- und aufbringungsgruppen (1. und 2. Ebene)	VA 2022	VA 2021	RA 2020
3234	Transferzahlungen an Haushalte und Organisationen ohne Erwerbscharakter	36.200,00	37.600,00	33.526,20
3235	Transferzahlungen an das Ausland			
3236	Investitions- und Tilgungszuschüsse zwischen Unternehmungen und Betrieben der Gebietskörperschaft und der Gebietskörperschaft			
324	Auszahlungen aus Finanzaufwand	0,00	0,00	0,00
3241	Auszahlungen für Zinsaufwand, für Finanzierungsleasing, für Forderungskauf, für Finanzschulden und derivative Finanzinstrumente m			
3242	Auszahlungen für Zinsen aus derivativen Finanzinstrumenten ohne Grundgeschäft			
3243	Auszahlung aus Gewinnentnahmen von marktbestimmten Betrieben			
3244	Sonstige Auszahlungen aus Finanzaufwendungen			
32	Summe Auszahlungen operative Gebarung	1.166.100,00	1.167.800,00	1.180.263,38
SA1	Saldo (1) Geldfluss aus der Operativen Gebarung (31 – 32)	-1.125.800,00	-1.106.600,00	-1.129.444,40
331	Einzahlungen aus der Investitionstätigkeit	0,00	0,00	0,00
3311	Einzahlungen aus der Veräußerung von immateriellem Vermögen			
3312	Einzahlungen aus der Veräußerung von Grundstücken und Grundstückeinrichtungen			
3313	Einzahlungen aus der Veräußerung von Gebäuden und Bauten			
3314	Einzahlungen aus der Veräußerung von technischen Anlagen, Fahrzeuge und Maschinen			
3315	Einzahlungen aus der Veräußerung von Amts-, Betriebs- und Geschäftsausstattung			
3316	Einzahlungen aus der Veräußerung von Kulturgütern			
3317	Einzahlungen aus der Veräußerung von Beteiligungen			
332	Einzahlungen aus der Rückzahlung von Darlehen sowie gewährten Vorschüssen	0,00	0,00	0,00
3321	Einzahlungen aus Darlehen an Träger des öffentlichen Rechts			
3322	Einzahlungen aus Darlehen an Beteiligungen			
3323	Einzahlungen aus Darlehen an Unternehmen und Haushalte			
3325	Einzahlungen aus Vorschüssen und Anzahlungen			
333	Einzahlungen aus Kapitaltransfers	0,00	0,00	0,00
3331	Kapitaltransferzahlungen von Trägern des öffentlichen Rechts			
3332	Kapitaltransferzahlungen von Beteiligungen			
3333	Kapitaltransferzahlungen von Unternehmen			
3334	Kapitaltransferzahlungen von Haushalten und Organisationen ohne Erwerbscharakter			
3335	Kapitaltransferzahlungen vom Ausland			
33	Summe Einzahlungen investive Gebarung	0,00	0,00	0,00
341	Auszahlungen aus der Investitionstätigkeit	46.000,00	31.200,00	30.724,85
3411	Auszahlungen für den Erwerb von immateriellem Vermögen	46.000,00	29.900,00	5.325,60
3412	Auszahlungen für den Erwerb von Grundstücken und Grundstückseinrichtungen			

Vertretungskörper und allgemeine Verwaltung (Gruppe 0)

MVAG	Mittelverwendungs- und aufbringungsgruppen (1. und 2. Ebene)	VA 2022	VA 2021	RA 2020
3413	Auszahlungen für den Erwerb von Gebäuden und Bauten			
3414	Auszahlungen für den Erwerb von technischen Anlagen, Fahrzeuge und Maschinen			
3415	Auszahlungen für den Erwerb von Amts-, Betriebs- und Geschäftsausstattung		1.300,00	25.399,25
3416	Auszahlungen für den Erwerb von Kulturgütern			
3417	Auszahlungen für den Erwerb von Beteiligungen			
342	Auszahlungen von gewährten Darlehen sowie gewährten Vorschüssen	0,00	0,00	0,00
3421	Auszahlung von Darlehen an Träger des öffentlichen Rechts			
3422	Auszahlung von Darlehen an Beteiligungen			
3423	Auszahlung von Darlehen an Unternehmen und Haushalte			
3425	Auszahlungen von Vorschüssen und Anzahlungen			
343	Auszahlungen aus Kapitaltransfers	0,00	0,00	0,00
3431	Kapitaltransferzahlungen an Träger des öffentlichen Rechts			
3432	Kapitaltransferzahlungen an Beteiligungen			
3433	Kapitaltransferzahlungen an Unternehmen (Finanzunternehmen)			
3434	Kapitaltransferzahlungen an Haushalte und Organisationen ohne Erwerbscharakter			
3435	Kapitaltransferzahlungen an das Ausland			
34	Summe Auszahlungen investive Gebarung	46.000,00	31.200,00	30.724,85
SA2	Saldo (2) Geldfluss aus der Investiven Gebarung (33 – 34)	-46.000,00	-31.200,00	-30.724,85
SA3	Saldo (3) Nettofinanzierungssaldo (Saldo 1 + Saldo 2)	-1.171.800,00	-1.137.800,00	-1.160.169,25
351	Einzahlungen aus der Aufnahme von Finanzschulden	0,00	0,00	0,00
3511	Einzahlungen aus empfangenen Darlehen von öffentlichen Körperschaften und Rechtsträgern			
3512	Einzahlungen aus empfangenen Darlehen von Beteiligungen			
3513	Einzahlungen aus empfangenen Darlehen von Unternehmen und privaten Haushalten			
3514	Einzahlungen aus Finanzschulden (Finanzunternehmen)			
353	Einzahlungen infolge eines Kapitaltausch bei derivativen Finanzinstrumenten mit Grundgeschäft	0,00	0,00	0,00
3530	Einzahlungen infolge eines Kapitaltausch bei derivativen Finanzinstrumenten mit Grundgeschäft			
355	Einzahlungen aus dem Abgang von Finanzinstrumenten	0,00	0,00	0,00
3550	Einzahlungen aus dem Abgang von Finanzinstrumenten			
35	Summe Einzahlungen aus der Finanzierungstätigkeit	0,00	0,00	0,00
361	Auszahlungen aus der Tilgung von Finanzschulden	0,00	0,00	0,00
3611	Auszahlungen aus empfangenen Darlehen von öffentlichen Körperschaften und Rechtsträgern			

Vertretungskörper und allgemeine Verwaltung (Gruppe 0)

MVAG	Mittelverwendungs- und aufbringungsgruppen (1. und 2. Ebene)	VA 2022	VA 2021	RA 2020
3612	Auszahlungen aus empfangenen Darlehen von Beteiligungen			
3613	Auszahlungen aus empfangenen Darlehen von Unternehmen und privaten Haushalten			
3614	Auszahlungen aus Finanzschulden			
3615	Auszahlung aus der Rückzahlung von Leasingverbindlichkeiten			
363	Auszahlungen infolge eines Kapitaltausch bei derivativen Finanzinstrumenten mit Grundgeschäft	0,00	0,00	0,00
3630	Auszahlungen infolge eines Kapitaltausch bei derivativen Finanzinstrumenten mit Grundgeschäft			
365	Auszahlungen für den Erwerb von Finanzinstrumenten	0,00	0,00	0,00
3650	Auszahlungen für den Erwerb von Finanzinstrumenten			
36	Summe Auszahlungen aus der Finanzierungstätigkeit	0,00	0,00	0,00
SA4	Saldo (4) Geldfluss aus der Finanzierungstätigkeit (35 – 36)	0,00	0,00	0,00
SA5	Saldo (5) Geldfluss aus der voranschlagswirksamen Gebarung (Saldo 3 + Saldo 4)	-1.171.800,00	-1.137.800,00	-1.160.169,25

Öffentliche Ordnung und Sicherheit (Gruppe 1)

MVAG	Mittelverwendungs- und aufbringungsgruppen (1. und 2. Ebene)	VA 2022	VA 2021	RA 2020
311	Einzahlungen aus der operativen Verwaltungstätigkeit	16.100,00	93.800,00	177.342,58
3111	Einzahlungen aus eigenen Abgaben			
3112	Einzahlungen aus Ertragsanteilen			
3113	Einzahlungen aus Gebühren			
3114	Einzahlungen aus Leistungen	16.000,00	11.000,00	11.990,67
3115	Einzahlungen aus Besitz und wirtschaftlicher Tätigkeit			
3116	Einzahlungen aus Veräußerung von geringwertigen Wirtschaftsgütern (GWG) und sonstige Einzahlungen	100,00	82.800,00	165.351,91
312	Einzahlungen aus Transfers (ohne Kapitaltransfers)	0,00	0,00	80.000,00
3121	Transferzahlungen von Trägern des öffentlichen Rechts			80.000,00
3122	Transferzahlungen von Beteiligungen			
3123	Transferzahlungen von Unternehmen (inkl. Finanzunternehmen)			
3124	Transferzahlungen von Haushalte und Organisationen ohne Erwerbscharakter			
3125	Transferzahlungen vom Ausland			
3126	Investitions- und Tilgungszuschüsse zwischen Unternehmungen und Betrieben der Gebietskörperschaft und der Gebietskörperschaft			
313	Einzahlungen aus Finanzerträgen	0,00	0,00	0,00
3131	Einzahlungen aus Zinserträgen			
3133	Einzahlungen aus Gewinnentnahmen von marktbestimmten Betrieben			
3134	Sonstige Einzahlungen aus Finanzerträgen			
3135	Einzahlungen aus Dividenden/Gewinnausschüttungen			
31	Summe Einzahlungen operative Gebarung	16.100,00	93.800,00	257.342,58
321	Auszahlungen aus Personalaufwand	0,00	0,00	0,00
3211	Auszahlungen für Personalaufwand Bezüge, Nebengebühren, und Mehrleistungsvergütungen)			
3212	Auszahlungen für gesetzliche und freiwillige Sozialaufwendungen			
3213	Auszahlungen aus sonstigem Personalaufwand			
322	Auszahlungen aus Sachaufwand (ohne Transferaufwand)	138.100,00	202.300,00	279.433,42
3221	Auszahlungen für Gebrauchs- und Verbrauchsgüter, Handelswaren	40.200,00	46.000,00	23.625,37
3222	Auszahlungen für Verwaltungs- und Betriebsaufwand	50.800,00	42.600,00	42.481,61
3223	Auszahlungen für Leasing- und Mietaufwand			
3224	Auszahlungen für Instandhaltung	30.400,00	14.800,00	13.511,89
3225	Sonstige Auszahlungen aus Sachaufwand	16.700,00	98.900,00	199.814,55
323	Auszahlungen aus Transfers (ohne Kapitaltransfers)	0,00	0,00	0,00
3231	Transferzahlungen an Träger des öffentlichen Rechts			
3232	Transferzahlungen an Beteiligungen			
3233	Transferzahlungen an Unternehmen (inkl. Finanzunternehmen)			

Öffentliche Ordnung und Sicherheit (Gruppe 1)

MVAG	Mittelverwendungs- und aufbringungsgruppen (1. und 2. Ebene)	VA 2022	VA 2021	RA 2020
3234	Transferzahlungen an Haushalte und Organisationen ohne Erwerbscharakter			
3235	Transferzahlungen an das Ausland			
3236	Investitions- und Tilgungszuschüsse zwischen Unternehmungen und Betrieben der Gebietskörperschaft und der Gebietskörperschaft			
324	Auszahlungen aus Finanzaufwand	0,00	0,00	0,00
3241	Auszahlungen für Zinsaufwand, für Finanzierungsleasing, für Forderungskauf, für Finanzschulden und derivative Finanzinstrumente m			
3242	Auszahlungen für Zinsen aus derivativen Finanzinstrumenten ohne Grundgeschäft			
3243	Auszahlung aus Gewinnentnahmen von marktbestimmten Betrieben			
3244	Sonstige Auszahlungen aus Finanzaufwendungen			
32	Summe Auszahlungen operative Gebarung	138.100,00	202.300,00	279.433,42
SA1	Saldo (1) Geldfluss aus der Operativen Gebarung (31 – 32)	-122.000,00	-108.500,00	-22.090,84
331	Einzahlungen aus der Investitionstätigkeit	0,00	0,00	0,00
3311	Einzahlungen aus der Veräußerung von immateriellem Vermögen			
3312	Einzahlungen aus der Veräußerung von Grundstücken und Grundstückeinrichtungen			
3313	Einzahlungen aus der Veräußerung von Gebäuden und Bauten			
3314	Einzahlungen aus der Veräußerung von technischen Anlagen, Fahrzeuge und Maschinen			
3315	Einzahlungen aus der Veräußerung von Amts-, Betriebs- und Geschäftsausstattung			
3316	Einzahlungen aus der Veräußerung von Kulturgütern			
3317	Einzahlungen aus der Veräußerung von Beteiligungen			
332	Einzahlungen aus der Rückzahlung von Darlehen sowie gewährten Vorschüssen	0,00	0,00	0,00
3321	Einzahlungen aus Darlehen an Träger des öffentlichen Rechts			
3322	Einzahlungen aus Darlehen an Beteiligungen			
3323	Einzahlungen aus Darlehen an Unternehmen und Haushalte			
3325	Einzahlungen aus Vorschüssen und Anzahlungen			
333	Einzahlungen aus Kapitaltransfers	0,00	162.700,00	0,00
3331	Kapitaltransferzahlungen von Trägern des öffentlichen Rechts		162.700,00	
3332	Kapitaltransferzahlungen von Beteiligungen			
3333	Kapitaltransferzahlungen von Unternehmen			
3334	Kapitaltransferzahlungen von Haushalten und Organisationen ohne Erwerbscharakter			
3335	Kapitaltransferzahlungen vom Ausland			
33	Summe Einzahlungen investive Gebarung	0,00	162.700,00	0,00
341	Auszahlungen aus der Investitionstätigkeit	14.200,00	8.200,00	367.329,01
3411	Auszahlungen für den Erwerb von immateriellem Vermögen			
3412	Auszahlungen für den Erwerb von Grundstücken und Grundstückseinrichtungen			

Öffentliche Ordnung und Sicherheit (Gruppe 1)

MVAG	Mittelverwendungs- und aufbringungsgruppen (1. und 2. Ebene)	VA 2022	VA 2021	RA 2020
3413	Auszahlungen für den Erwerb von Gebäuden und Bauten			
3414	Auszahlungen für den Erwerb von technischen Anlagen, Fahrzeuge und Maschinen		3.700,00	367.329,01
3415	Auszahlungen für den Erwerb von Amts-, Betriebs- und Geschäftsausstattung	14.200,00	4.500,00	
3416	Auszahlungen für den Erwerb von Kulturgütern			
3417	Auszahlungen für den Erwerb von Beteiligungen			
342	Auszahlungen von gewährten Darlehen sowie gewährten Vorschüssen	0,00	0,00	0,00
3421	Auszahlung von Darlehen an Träger des öffentlichen Rechts			
3422	Auszahlung von Darlehen an Beteiligungen			
3423	Auszahlung von Darlehen an Unternehmen und Haushalte			
3425	Auszahlungen von Vorschüssen und Anzahlungen			
343	Auszahlungen aus Kapitaltransfers	0,00	0,00	0,00
3431	Kapitaltransferzahlungen an Träger des öffentlichen Rechts			
3432	Kapitaltransferzahlungen an Beteiligungen			
3433	Kapitaltransferzahlungen an Unternehmen (Finanzunternehmen)			
3434	Kapitaltransferzahlungen an Haushalte und Organisationen ohne Erwerbscharakter			
3435	Kapitaltransferzahlungen an das Ausland			
34	Summe Auszahlungen investive Gebarung	14.200,00	8.200,00	367.329,01
SA2	Saldo (2) Geldfluss aus der Investiven Gebarung (33 – 34)	-14.200,00	154.500,00	-367.329,01
SA3	Saldo (3) Nettofinanzierungssaldo (Saldo 1 + Saldo 2)	-136.200,00	46.000,00	-389.419,85
351	Einzahlungen aus der Aufnahme von Finanzschulden	0,00	0,00	0,00
3511	Einzahlungen aus empfangenen Darlehen von öffentlichen Körperschaften und Rechtsträgern			
3512	Einzahlungen aus empfangenen Darlehen von Beteiligungen			
3513	Einzahlungen aus empfangenen Darlehen von Unternehmen und privaten Haushalten			
3514	Einzahlungen aus Finanzschulden (Finanzunternehmen)			
353	Einzahlungen infolge eines Kapitaltausch bei derivativen Finanzinstrumenten mit Grundgeschäft	0,00	0,00	0,00
3530	Einzahlungen infolge eines Kapitaltausch bei derivativen Finanzinstrumenten mit Grundgeschäft			
355	Einzahlungen aus dem Abgang von Finanzinstrumenten	0,00	0,00	0,00
3550	Einzahlungen aus dem Abgang von Finanzinstrumenten			
35	Summe Einzahlungen aus der Finanzierungstätigkeit	0,00	0,00	0,00
361	Auszahlungen aus der Tilgung von Finanzschulden	0,00	0,00	0,00
3611	Auszahlungen aus empfangenen Darlehen von öffentlichen Körperschaften und Rechtsträgern			

Öffentliche Ordnung und Sicherheit (Gruppe 1)

MVAG	Mittelverwendungs- und aufbringungsgruppen (1. und 2. Ebene)	VA 2022	VA 2021	RA 2020
3612	Auszahlungen aus empfangenen Darlehen von Beteiligungen			
3613	Auszahlungen aus empfangenen Darlehen von Unternehmen und privaten Haushalten			
3614	Auszahlungen aus Finanzschulden			
3615	Auszahlung aus der Rückzahlung von Leasingverbindlichkeiten			
363	Auszahlungen infolge eines Kapitaltausch bei derivativen Finanzinstrumenten mit Grundgeschäft	0,00	0,00	0,00
3630	Auszahlungen infolge eines Kapitaltausch bei derivativen Finanzinstrumenten mit Grundgeschäft			
365	Auszahlungen für den Erwerb von Finanzinstrumenten	0,00	0,00	0,00
3650	Auszahlungen für den Erwerb von Finanzinstrumenten			
36	Summe Auszahlungen aus der Finanzierungstätigkeit	0,00	0,00	0,00
SA4	Saldo (4) Geldfluss aus der Finanzierungstätigkeit (35 – 36)	0,00	0,00	0,00
SA5	Saldo (5) Geldfluss aus der voranschlagswirksamen Gebarung (Saldo 3 + Saldo 4)	-136.200,00	46.000,00	-389.419,85

Unterricht, Erziehung, Sport und Wissenschaft (Gruppe 2)

MVAG	Mittelverwendungs- und aufbringungsgruppen (1. und 2. Ebene)	VA 2022	VA 2021	RA 2020
311	Einzahlungen aus der operativen Verwaltungstätigkeit	218.400,00	232.200,00	186.584,61
3111	Einzahlungen aus eigenen Abgaben			
3112	Einzahlungen aus Ertragsanteilen			
3113	Einzahlungen aus Gebühren			
3114	Einzahlungen aus Leistungen	182.800,00	195.000,00	139.946,24
3115	Einzahlungen aus Besitz und wirtschaftlicher Tätigkeit	35.600,00	35.400,00	32.540,68
3116	Einzahlungen aus Veräußerung von geringwertigen Wirtschaftsgütern (GWG) und sonstige Einzahlungen		1.800,00	14.097,69
312	Einzahlungen aus Transfers (ohne Kapitaltransfers)	3.100,00	9.000,00	17.106,48
3121	Transferzahlungen von Trägern des öffentlichen Rechts	3.100,00	9.000,00	9.895,23
3122	Transferzahlungen von Beteiligungen			
3123	Transferzahlungen von Unternehmen (inkl. Finanzunternehmen)			7.211,25
3124	Transferzahlungen von Haushalte und Organisationen ohne Erwerbscharakter			
3125	Transferzahlungen vom Ausland			
3126	Investitions- und Tilgungszuschüsse zwischen Unternehmungen und Betrieben der Gebietskörperschaft und der Gebietskörperschaft			
313	Einzahlungen aus Finanzerträgen	0,00	0,00	0,00
3131	Einzahlungen aus Zinserträgen			
3133	Einzahlungen aus Gewinnentnahmen von marktbestimmten Betrieben			
3134	Sonstige Einzahlungen aus Finanzerträgen			
3135	Einzahlungen aus Dividenden/Gewinnausschüttungen			
31	Summe Einzahlungen operative Gebarung	221.500,00	241.200,00	203.691,09
321	Auszahlungen aus Personalaufwand	442.600,00	502.200,00	454.660,13
3211	Auszahlungen für Personalaufwand Bezüge, Nebengebühren, und Mehrleistungsvergütungen)	353.400,00	401.000,00	362.217,20
3212	Auszahlungen für gesetzliche und freiwillige Sozialaufwendungen	89.200,00	101.200,00	92.442,93
3213	Auszahlungen aus sonstigem Personalaufwand			
322	Auszahlungen aus Sachaufwand (ohne Transferaufwand)	594.600,00	568.800,00	462.503,59
3221	Auszahlungen für Gebrauchs- und Verbrauchsgüter, Handelswaren	43.800,00	52.700,00	49.591,35
3222	Auszahlungen für Verwaltungs- und Betriebsaufwand	76.600,00	71.000,00	68.146,21
3223	Auszahlungen für Leasing- und Mietaufwand	123.700,00	123.200,00	148.267,64
3224	Auszahlungen für Instandhaltung	17.100,00	16.400,00	20.051,72
3225	Sonstige Auszahlungen aus Sachaufwand	333.400,00	305.500,00	176.446,67
323	Auszahlungen aus Transfers (ohne Kapitaltransfers)	364.800,00	404.500,00	381.915,40
3231	Transferzahlungen an Träger des öffentlichen Rechts	315.400,00	354.900,00	333.804,05
3232	Transferzahlungen an Beteiligungen			
3233	Transferzahlungen an Unternehmen (inkl. Finanzunternehmen)			

Unterricht, Erziehung, Sport und Wissenschaft (Gruppe 2)

MVAG	Mittelverwendungs- und aufbringungsgruppen (1. und 2. Ebene)	VA 2022	VA 2021	RA 2020
3234	Transferzahlungen an Haushalte und Organisationen ohne Erwerbscharakter	49.400,00	49.600,00	48.111,35
3235	Transferzahlungen an das Ausland			
3236	Investitions- und Tilgungszuschüsse zwischen Unternehmungen und Betrieben der Gebietskörperschaft und der Gebietskörperschaft			
324	Auszahlungen aus Finanzaufwand	2.300,00	3.400,00	4.190,00
3241	Auszahlungen für Zinsaufwand, für Finanzierungsleasing, für Forderungskauf, für Finanzschulden und derivative Finanzinstrumente m	2.300,00	3.400,00	4.190,00
3242	Auszahlungen für Zinsen aus derivativen Finanzinstrumenten ohne Grundgeschäft			
3243	Auszahlung aus Gewinnentnahmen von marktbestimmten Betrieben			
3244	Sonstige Auszahlungen aus Finanzaufwendungen			
32	Summe Auszahlungen operative Gebarung	1.404.300,00	1.478.900,00	1.303.269,12
SA1	Saldo (1) Geldfluss aus der Operativen Gebarung (31 – 32)	-1.182.800,00	-1.237.700,00	-1.099.578,03
331	Einzahlungen aus der Investitionstätigkeit	0,00	0,00	0,00
3311	Einzahlungen aus der Veräußerung von immateriellem Vermögen			
3312	Einzahlungen aus der Veräußerung von Grundstücken und Grundstückeinrichtungen			
3313	Einzahlungen aus der Veräußerung von Gebäuden und Bauten			
3314	Einzahlungen aus der Veräußerung von technischen Anlagen, Fahrzeuge und Maschinen			
3315	Einzahlungen aus der Veräußerung von Amts-, Betriebs- und Geschäftsausstattung			
3316	Einzahlungen aus der Veräußerung von Kulturgütern			
3317	Einzahlungen aus der Veräußerung von Beteiligungen			
332	Einzahlungen aus der Rückzahlung von Darlehen sowie gewährten Vorschüssen	0,00	0,00	0,00
3321	Einzahlungen aus Darlehen an Träger des öffentlichen Rechts			
3322	Einzahlungen aus Darlehen an Beteiligungen			
3323	Einzahlungen aus Darlehen an Unternehmen und Haushalte			
3325	Einzahlungen aus Vorschüssen und Anzahlungen			
333	Einzahlungen aus Kapitaltransfers	0,00	51.900,00	0,00
3331	Kapitaltransferzahlungen von Trägern des öffentlichen Rechts		51.900,00	
3332	Kapitaltransferzahlungen von Beteiligungen			
3333	Kapitaltransferzahlungen von Unternehmen			
3334	Kapitaltransferzahlungen von Haushalten und Organisationen ohne Erwerbscharakter			
3335	Kapitaltransferzahlungen vom Ausland			
33	Summe Einzahlungen investive Gebarung	0,00	51.900,00	0,00
341	Auszahlungen aus der Investitionstätigkeit	34.000,00	78.000,00	11.715,58
3411	Auszahlungen für den Erwerb von immateriellem Vermögen			
3412	Auszahlungen für den Erwerb von Grundstücken und Grundstückseinrichtungen			

Unterricht, Erziehung, Sport und Wissenschaft (Gruppe 2)

MVAG	Mittelverwendungs- und aufbringungsgruppen (1. und 2. Ebene)	VA 2022	VA 2021	RA 2020
3413	Auszahlungen für den Erwerb von Gebäuden und Bauten	30.000,00		1.920,00
3414	Auszahlungen für den Erwerb von technischen Anlagen, Fahrzeuge und Maschinen			
3415	Auszahlungen für den Erwerb von Amts-, Betriebs- und Geschäftsausstattung	4.000,00	78.000,00	9.795,58
3416	Auszahlungen für den Erwerb von Kulturgütern			
3417	Auszahlungen für den Erwerb von Beteiligungen			
342	Auszahlungen von gewährten Darlehen sowie gewährten Vorschüssen	0,00	0,00	0,00
3421	Auszahlung von Darlehen an Träger des öffentlichen Rechts			
3422	Auszahlung von Darlehen an Beteiligungen			
3423	Auszahlung von Darlehen an Unternehmen und Haushalte			
3425	Auszahlungen von Vorschüssen und Anzahlungen			
343	Auszahlungen aus Kapitaltransfers	0,00	0,00	0,00
3431	Kapitaltransferzahlungen an Träger des öffentlichen Rechts			
3432	Kapitaltransferzahlungen an Beteiligungen			
3433	Kapitaltransferzahlungen an Unternehmen (Finanzunternehmen)			
3434	Kapitaltransferzahlungen an Haushalte und Organisationen ohne Erwerbscharakter			
3435	Kapitaltransferzahlungen an das Ausland			
34	Summe Auszahlungen investive Gebarung	34.000,00	78.000,00	11.715,58
SA2	Saldo (2) Geldfluss aus der Investiven Gebarung (33 – 34)	-34.000,00	-26.100,00	-11.715,58
SA3	Saldo (3) Nettofinanzierungssaldo (Saldo 1 + Saldo 2)	-1.216.800,00	-1.263.800,00	-1.111.293,61
351	Einzahlungen aus der Aufnahme von Finanzschulden	0,00	24.400,00	0,00
3511	Einzahlungen aus empfangenen Darlehen von öffentlichen Körperschaften und Rechtsträgern			
3512	Einzahlungen aus empfangenen Darlehen von Beteiligungen			
3513	Einzahlungen aus empfangenen Darlehen von Unternehmen und privaten Haushalten			
3514	Einzahlungen aus Finanzschulden (Finanzunternehmen)		24.400,00	
353	Einzahlungen infolge eines Kapitaltausch bei derivativen Finanzinstrumenten mit Grundgeschäft	0,00	0,00	0,00
3530	Einzahlungen infolge eines Kapitaltausch bei derivativen Finanzinstrumenten mit Grundgeschäft			
355	Einzahlungen aus dem Abgang von Finanzinstrumenten	0,00	0,00	0,00
3550	Einzahlungen aus dem Abgang von Finanzinstrumenten			
35	Summe Einzahlungen aus der Finanzierungstätigkeit	0,00	24.400,00	0,00
361	Auszahlungen aus der Tilgung von Finanzschulden	62.700,00	61.700,00	61.703,46
3611	Auszahlungen aus empfangenen Darlehen von öffentlichen Körperschaften und Rechtsträgern			

Unterricht, Erziehung, Sport und Wissenschaft (Gruppe 2)

MVAG	Mittelverwendungs- und aufbringungsgruppen (1. und 2. Ebene)	VA 2022	VA 2021	RA 2020
3612	Auszahlungen aus empfangenen Darlehen von Beteiligungen			
3613	Auszahlungen aus empfangenen Darlehen von Unternehmen und privaten Haushalten			
3614	Auszahlungen aus Finanzschulden	62.700,00	61.700,00	61.703,46
3615	Auszahlung aus der Rückzahlung von Leasingverbindlichkeiten			
363	Auszahlungen infolge eines Kapitaltausch bei derivativen Finanzinstrumenten mit Grundgeschäft	0,00	0,00	0,00
3630	Auszahlungen infolge eines Kapitaltausch bei derivativen Finanzinstrumenten mit Grundgeschäft			
365	Auszahlungen für den Erwerb von Finanzinstrumenten	0,00	0,00	0,00
3650	Auszahlungen für den Erwerb von Finanzinstrumenten			
36	Summe Auszahlungen aus der Finanzierungstätigkeit	62.700,00	61.700,00	61.703,46
SA4	Saldo (4) Geldfluss aus der Finanzierungstätigkeit (35 – 36)	-62.700,00	-37.300,00	-61.703,46
SA5	Saldo (5) Geldfluss aus der voranschlagswirksamen Gebarung (Saldo 3 + Saldo 4)	-1.279.500,00	-1.301.100,00	-1.172.997,07

Kunst, Kultur und Kultus (Gruppe 3)

MVAG	Mittelverwendungs- und aufbringungsgruppen (1. und 2. Ebene)	VA 2022	VA 2021	RA 2020
311	Einzahlungen aus der operativen Verwaltungstätigkeit	39.800,00	70.900,00	18.344,57
3111	Einzahlungen aus eigenen Abgaben			
3112	Einzahlungen aus Ertragsanteilen			
3113	Einzahlungen aus Gebühren			
3114	Einzahlungen aus Leistungen	37.800,00	70.900,00	18.139,57
3115	Einzahlungen aus Besitz und wirtschaftlicher Tätigkeit			
3116	Einzahlungen aus Veräußerung von geringwertigen Wirtschaftsgütern (GWG) und sonstige Einzahlungen	2.000,00		205,00
312	Einzahlungen aus Transfers (ohne Kapitaltransfers)	0,00	0,00	0,00
3121	Transferzahlungen von Trägern des öffentlichen Rechts			
3122	Transferzahlungen von Beteiligungen			
3123	Transferzahlungen von Unternehmen (inkl. Finanzunternehmen)			
3124	Transferzahlungen von Haushalte und Organisationen ohne Erwerbscharakter			
3125	Transferzahlungen vom Ausland			
3126	Investitions- und Tilgungszuschüsse zwischen Unternehmungen und Betrieben der Gebietskörperschaft und der Gebietskörperschaft			
313	Einzahlungen aus Finanzerträgen	0,00	0,00	0,00
3131	Einzahlungen aus Zinserträgen			
3133	Einzahlungen aus Gewinnentnahmen von marktbestimmten Betrieben			
3134	Sonstige Einzahlungen aus Finanzerträgen			
3135	Einzahlungen aus Dividenden/Gewinnausschüttungen			
31	Summe Einzahlungen operative Gebarung	39.800,00	70.900,00	18.344,57
321	Auszahlungen aus Personalaufwand	117.900,00	148.500,00	115.249,93
3211	Auszahlungen für Personalaufwand Bezüge, Nebengebühren, und Mehrleistungsvergütungen)	95.300,00	119.800,00	93.354,18
3212	Auszahlungen für gesetzliche und freiwillige Sozialaufwendungen	22.600,00	28.700,00	21.895,75
3213	Auszahlungen aus sonstigem Personalaufwand			
322	Auszahlungen aus Sachaufwand (ohne Transferaufwand)	136.300,00	117.900,00	67.604,04
3221	Auszahlungen für Gebrauchs- und Verbrauchsgüter, Handelswaren	24.900,00	18.700,00	9.515,95
3222	Auszahlungen für Verwaltungs- und Betriebsaufwand	1.000,00	900,00	653,66
3223	Auszahlungen für Leasing- und Mietaufwand			
3224	Auszahlungen für Instandhaltung	5.500,00	500,00	421,29
3225	Sonstige Auszahlungen aus Sachaufwand	104.900,00	97.800,00	57.013,14
323	Auszahlungen aus Transfers (ohne Kapitaltransfers)	249.100,00	217.600,00	229.340,96
3231	Transferzahlungen an Träger des öffentlichen Rechts	243.100,00	209.800,00	226.940,96
3232	Transferzahlungen an Beteiligungen			
3233	Transferzahlungen an Unternehmen (inkl. Finanzunternehmen)			

Kunst, Kultur und Kultus (Gruppe 3)

MVAG	Mittelverwendungs- und aufbringungsgruppen (1. und 2. Ebene)	VA 2022	VA 2021	RA 2020
3234	Transferzahlungen an Haushalte und Organisationen ohne Erwerbscharakter	6.000,00	7.800,00	2.400,00
3235	Transferzahlungen an das Ausland			
3236	Investitions- und Tilgungszuschüsse zwischen Unternehmungen und Betrieben der Gebietskörperschaft und der Gebietskörperschaft			
324	Auszahlungen aus Finanzaufwand	0,00	0,00	0,00
3241	Auszahlungen für Zinsaufwand, für Finanzierungsleasing, für Forderungskauf, für Finanzschulden und derivative Finanzinstrumente m			
3242	Auszahlungen für Zinsen aus derivativen Finanzinstrumenten ohne Grundgeschäft			
3243	Auszahlung aus Gewinnentnahmen von marktbestimmten Betrieben			
3244	Sonstige Auszahlungen aus Finanzaufwendungen			
32	Summe Auszahlungen operative Gebarung	503.300,00	484.000,00	412.194,93
SA1	Saldo (1) Geldfluss aus der Operativen Gebarung (31 – 32)	-463.500,00	-413.100,00	-393.850,36
331	Einzahlungen aus der Investitionstätigkeit	0,00	0,00	0,00
3311	Einzahlungen aus der Veräußerung von immateriellem Vermögen			
3312	Einzahlungen aus der Veräußerung von Grundstücken und Grundstückeinrichtungen			
3313	Einzahlungen aus der Veräußerung von Gebäuden und Bauten			
3314	Einzahlungen aus der Veräußerung von technischen Anlagen, Fahrzeuge und Maschinen			
3315	Einzahlungen aus der Veräußerung von Amts-, Betriebs- und Geschäftsausstattung			
3316	Einzahlungen aus der Veräußerung von Kulturgütern			
3317	Einzahlungen aus der Veräußerung von Beteiligungen			
332	Einzahlungen aus der Rückzahlung von Darlehen sowie gewährten Vorschüssen	0,00	0,00	0,00
3321	Einzahlungen aus Darlehen an Träger des öffentlichen Rechts			
3322	Einzahlungen aus Darlehen an Beteiligungen			
3323	Einzahlungen aus Darlehen an Unternehmen und Haushalte			
3325	Einzahlungen aus Vorschüssen und Anzahlungen			
333	Einzahlungen aus Kapitaltransfers	0,00	0,00	0,00
3331	Kapitaltransferzahlungen von Trägern des öffentlichen Rechts			
3332	Kapitaltransferzahlungen von Beteiligungen			
3333	Kapitaltransferzahlungen von Unternehmen			
3334	Kapitaltransferzahlungen von Haushalten und Organisationen ohne Erwerbscharakter			
3335	Kapitaltransferzahlungen vom Ausland			
33	Summe Einzahlungen investive Gebarung	0,00	0,00	0,00
341	Auszahlungen aus der Investitionstätigkeit	4.000,00	14.000,00	0,00
3411	Auszahlungen für den Erwerb von immateriellem Vermögen			
3412	Auszahlungen für den Erwerb von Grundstücken und Grundstückseinrichtungen			

Kunst, Kultur und Kultus (Gruppe 3)

MVAG	Mittelverwendungs- und aufbringungsgruppen (1. und 2. Ebene)	VA 2022	VA 2021	RA 2020
3413	Auszahlungen für den Erwerb von Gebäuden und Bauten			
3414	Auszahlungen für den Erwerb von technischen Anlagen, Fahrzeuge und Maschinen			
3415	Auszahlungen für den Erwerb von Amts-, Betriebs- und Geschäftsausstattung	4.000,00	14.000,00	
3416	Auszahlungen für den Erwerb von Kulturgütern			
3417	Auszahlungen für den Erwerb von Beteiligungen			
342	Auszahlungen von gewährten Darlehen sowie gewährten Vorschüssen	0,00	0,00	0,00
3421	Auszahlung von Darlehen an Träger des öffentlichen Rechts			
3422	Auszahlung von Darlehen an Beteiligungen			
3423	Auszahlung von Darlehen an Unternehmen und Haushalte			
3425	Auszahlungen von Vorschüssen und Anzahlungen			
343	Auszahlungen aus Kapitaltransfers	0,00	0,00	5.000,00
3431	Kapitaltransferzahlungen an Träger des öffentlichen Rechts			
3432	Kapitaltransferzahlungen an Beteiligungen			
3433	Kapitaltransferzahlungen an Unternehmen (Finanzunternehmen)			
3434	Kapitaltransferzahlungen an Haushalte und Organisationen ohne Erwerbscharakter			5.000,00
3435	Kapitaltransferzahlungen an das Ausland			
34	Summe Auszahlungen investive Gebarung	4.000,00	14.000,00	5.000,00
SA2	Saldo (2) Geldfluss aus der Investiven Gebarung (33 – 34)	-4.000,00	-14.000,00	-5.000,00
SA3	Saldo (3) Nettofinanzierungssaldo (Saldo 1 + Saldo 2)	-467.500,00	-427.100,00	-398.850,36
351	Einzahlungen aus der Aufnahme von Finanzschulden	0,00	0,00	0,00
3511	Einzahlungen aus empfangenen Darlehen von öffentlichen Körperschaften und Rechtsträgern			
3512	Einzahlungen aus empfangenen Darlehen von Beteiligungen			
3513	Einzahlungen aus empfangenen Darlehen von Unternehmen und privaten Haushalten			
3514	Einzahlungen aus Finanzschulden (Finanzunternehmen)			
353	Einzahlungen infolge eines Kapitaltausch bei derivativen Finanzinstrumenten mit Grundgeschäft	0,00	0,00	0,00
3530	Einzahlungen infolge eines Kapitaltausch bei derivativen Finanzinstrumenten mit Grundgeschäft			
355	Einzahlungen aus dem Abgang von Finanzinstrumenten	0,00	0,00	0,00
3550	Einzahlungen aus dem Abgang von Finanzinstrumenten			
35	Summe Einzahlungen aus der Finanzierungstätigkeit	0,00	0,00	0,00
361	Auszahlungen aus der Tilgung von Finanzschulden	0,00	0,00	0,00
3611	Auszahlungen aus empfangenen Darlehen von öffentlichen Körperschaften und Rechtsträgern			

Kunst, Kultur und Kultus (Gruppe 3)

MVAG	Mittelverwendungs- und aufbringungsgruppen (1. und 2. Ebene)	VA 2022	VA 2021	RA 2020
3612	Auszahlungen aus empfangenen Darlehen von Beteiligungen			
3613	Auszahlungen aus empfangenen Darlehen von Unternehmen und privaten Haushalten			
3614	Auszahlungen aus Finanzschulden			
3615	Auszahlung aus der Rückzahlung von Leasingverbindlichkeiten			
363	Auszahlungen infolge eines Kapitaltausch bei derivativen Finanzinstrumenten mit Grundgeschäft	0,00	0,00	0,00
3630	Auszahlungen infolge eines Kapitaltausch bei derivativen Finanzinstrumenten mit Grundgeschäft			
365	Auszahlungen für den Erwerb von Finanzinstrumenten	0,00	0,00	0,00
3650	Auszahlungen für den Erwerb von Finanzinstrumenten			
36	Summe Auszahlungen aus der Finanzierungstätigkeit	0,00	0,00	0,00
SA4	Saldo (4) Geldfluss aus der Finanzierungstätigkeit (35 – 36)	0,00	0,00	0,00
SA5	Saldo (5) Geldfluss aus der voranschlagswirksamen Gebarung (Saldo 3 + Saldo 4)	-467.500,00	-427.100,00	-398.850,36

Soziale Wohlfahrt und Wohnbauförderung (Gruppe 4)

MVAG	Mittelverwendungs- und aufbringungsgruppen (1. und 2. Ebene)	VA 2022	VA 2021	RA 2020
311	Einzahlungen aus der operativen Verwaltungstätigkeit	90.200,00	90.700,00	84.075,65
3111	Einzahlungen aus eigenen Abgaben			
3112	Einzahlungen aus Ertragsanteilen			
3113	Einzahlungen aus Gebühren			
3114	Einzahlungen aus Leistungen			157,50
3115	Einzahlungen aus Besitz und wirtschaftlicher Tätigkeit	86.200,00	85.700,00	83.918,15
3116	Einzahlungen aus Veräußerung von geringwertigen Wirtschaftsgütern (GWG) und sonstige Einzahlungen	4.000,00	5.000,00	
312	Einzahlungen aus Transfers (ohne Kapitaltransfers)	0,00	0,00	51.904,46
3121	Transferzahlungen von Trägern des öffentlichen Rechts			51.904,46
3122	Transferzahlungen von Beteiligungen			
3123	Transferzahlungen von Unternehmen (inkl. Finanzunternehmen)			
3124	Transferzahlungen von Haushalte und Organisationen ohne Erwerbscharakter			
3125	Transferzahlungen vom Ausland			
3126	Investitions- und Tilgungszuschüsse zwischen Unternehmungen und Betrieben der Gebietskörperschaft und der Gebietskörperschaft			
313	Einzahlungen aus Finanzerträgen	0,00	0,00	0,00
3131	Einzahlungen aus Zinserträgen			
3133	Einzahlungen aus Gewinnentnahmen von marktbestimmten Betrieben			
3134	Sonstige Einzahlungen aus Finanzerträgen			
3135	Einzahlungen aus Dividenden/Gewinnausschüttungen			
31	Summe Einzahlungen operative Gebarung	90.200,00	90.700,00	135.980,11
321	Auszahlungen aus Personalaufwand	5.200,00	4.900,00	4.677,91
3211	Auszahlungen für Personalaufwand Bezüge, Nebengebühren, und Mehrleistungsvergütungen)	4.100,00	3.900,00	3.746,55
3212	Auszahlungen für gesetzliche und freiwillige Sozialaufwendungen	1.100,00	1.000,00	931,36
3213	Auszahlungen aus sonstigem Personalaufwand			
322	Auszahlungen aus Sachaufwand (ohne Transferaufwand)	53.400,00	53.500,00	35.575,77
3221	Auszahlungen für Gebrauchs- und Verbrauchsgüter, Handelswaren	400,00	1.900,00	1.304,28
3222	Auszahlungen für Verwaltungs- und Betriebsaufwand	4.300,00	4.700,00	3.832,19
3223	Auszahlungen für Leasing- und Mietaufwand	24.600,00	23.200,00	21.879,55
3224	Auszahlungen für Instandhaltung	500,00	500,00	134,32
3225	Sonstige Auszahlungen aus Sachaufwand	23.600,00	23.200,00	8.425,43
323	Auszahlungen aus Transfers (ohne Kapitaltransfers)	867.700,00	773.800,00	748.665,58
3231	Transferzahlungen an Träger des öffentlichen Rechts	860.000,00	766.000,00	740.273,98
3232	Transferzahlungen an Beteiligungen			
3233	Transferzahlungen an Unternehmen (inkl. Finanzunternehmen)			

Soziale Wohlfahrt und Wohnbauförderung (Gruppe 4)

MVAG	Mittelverwendungs- und aufbringungsgruppen (1. und 2. Ebene)	VA 2022	VA 2021	RA 2020
3234	Transferzahlungen an Haushalte und Organisationen ohne Erwerbscharakter	7.700,00	7.800,00	8.391,60
3235	Transferzahlungen an das Ausland			
3236	Investitions- und Tilgungszuschüsse zwischen Unternehmungen und Betrieben der Gebietskörperschaft und der Gebietskörperschaft			
324	Auszahlungen aus Finanzaufwand	29.900,00	30.500,00	31.077,23
3241	Auszahlungen für Zinsaufwand, für Finanzierungsleasing, für Forderungskauf, für Finanzschulden und derivative Finanzinstrumente m	29.900,00	30.500,00	31.077,23
3242	Auszahlungen für Zinsen aus derivativen Finanzinstrumenten ohne Grundgeschäft			
3243	Auszahlung aus Gewinnentnahmen von marktbestimmten Betrieben			
3244	Sonstige Auszahlungen aus Finanzaufwendungen			
32	Summe Auszahlungen operative Gebarung	956.200,00	862.700,00	819.996,49
SA1	Saldo (1) Geldfluss aus der Operativen Gebarung (31 – 32)	-866.000,00	-772.000,00	-684.016,38
331	Einzahlungen aus der Investitionstätigkeit	0,00	0,00	0,00
3311	Einzahlungen aus der Veräußerung von immateriellem Vermögen			
3312	Einzahlungen aus der Veräußerung von Grundstücken und Grundstückeinrichtungen			
3313	Einzahlungen aus der Veräußerung von Gebäuden und Bauten			
3314	Einzahlungen aus der Veräußerung von technischen Anlagen, Fahrzeuge und Maschinen			
3315	Einzahlungen aus der Veräußerung von Amts-, Betriebs- und Geschäftsausstattung			
3316	Einzahlungen aus der Veräußerung von Kulturgütern			
3317	Einzahlungen aus der Veräußerung von Beteiligungen			
332	Einzahlungen aus der Rückzahlung von Darlehen sowie gewährten Vorschüssen	0,00	0,00	0,00
3321	Einzahlungen aus Darlehen an Träger des öffentlichen Rechts			
3322	Einzahlungen aus Darlehen an Beteiligungen			
3323	Einzahlungen aus Darlehen an Unternehmen und Haushalte			
3325	Einzahlungen aus Vorschüssen und Anzahlungen			
333	Einzahlungen aus Kapitaltransfers	0,00	0,00	0,00
3331	Kapitaltransferzahlungen von Trägern des öffentlichen Rechts			
3332	Kapitaltransferzahlungen von Beteiligungen			
3333	Kapitaltransferzahlungen von Unternehmen			
3334	Kapitaltransferzahlungen von Haushalten und Organisationen ohne Erwerbscharakter			
3335	Kapitaltransferzahlungen vom Ausland			
33	Summe Einzahlungen investive Gebarung	0,00	0,00	0,00
341	Auszahlungen aus der Investitionstätigkeit	0,00	0,00	0,00
3411	Auszahlungen für den Erwerb von immateriellem Vermögen			
3412	Auszahlungen für den Erwerb von Grundstücken und Grundstückseinrichtungen			

Soziale Wohlfahrt und Wohnbauförderung (Gruppe 4)

MVAG	Mittelverwendungs- und aufbringungsgruppen (1. und 2. Ebene)	VA 2022	VA 2021	RA 2020
3413	Auszahlungen für den Erwerb von Gebäuden und Bauten			
3414	Auszahlungen für den Erwerb von technischen Anlagen, Fahrzeuge und Maschinen			
3415	Auszahlungen für den Erwerb von Amts-, Betriebs- und Geschäftsausstattung			
3416	Auszahlungen für den Erwerb von Kulturgütern			
3417	Auszahlungen für den Erwerb von Beteiligungen			
342	Auszahlungen von gewährten Darlehen sowie gewährten Vorschüssen	0,00	0,00	0,00
3421	Auszahlung von Darlehen an Träger des öffentlichen Rechts			
3422	Auszahlung von Darlehen an Beteiligungen			
3423	Auszahlung von Darlehen an Unternehmen und Haushalte			
3425	Auszahlungen von Vorschüssen und Anzahlungen			
343	Auszahlungen aus Kapitaltransfers	0,00	200,00	125,40
3431	Kapitaltransferzahlungen an Träger des öffentlichen Rechts			
3432	Kapitaltransferzahlungen an Beteiligungen			
3433	Kapitaltransferzahlungen an Unternehmen (Finanzunternehmen)			
3434	Kapitaltransferzahlungen an Haushalte und Organisationen ohne Erwerbscharakter		200,00	125,40
3435	Kapitaltransferzahlungen an das Ausland			
34	Summe Auszahlungen investive Gebarung	0,00	200,00	125,40
SA2	Saldo (2) Geldfluss aus der Investiven Gebarung (33 – 34)	0,00	-200,00	-125,40
SA3	Saldo (3) Nettofinanzierungssaldo (Saldo 1 + Saldo 2)	-866.000,00	-772.200,00	-684.141,78
351	Einzahlungen aus der Aufnahme von Finanzschulden	0,00	0,00	0,00
3511	Einzahlungen aus empfangenen Darlehen von öffentlichen Körperschaften und Rechtsträgern			
3512	Einzahlungen aus empfangenen Darlehen von Beteiligungen			
3513	Einzahlungen aus empfangenen Darlehen von Unternehmen und privaten Haushalten			
3514	Einzahlungen aus Finanzschulden (Finanzunternehmen)			
353	Einzahlungen infolge eines Kapitaltausch bei derivativen Finanzinstrumenten mit Grundgeschäft	0,00	0,00	0,00
3530	Einzahlungen infolge eines Kapitaltausch bei derivativen Finanzinstrumenten mit Grundgeschäft			
355	Einzahlungen aus dem Abgang von Finanzinstrumenten	0,00	0,00	0,00
3550	Einzahlungen aus dem Abgang von Finanzinstrumenten			
35	Summe Einzahlungen aus der Finanzierungstätigkeit	0,00	0,00	0,00
361	Auszahlungen aus der Tilgung von Finanzschulden	33.800,00	33.300,00	32.690,85
3611	Auszahlungen aus empfangenen Darlehen von öffentlichen Körperschaften und Rechtsträgern			

Soziale Wohlfahrt und Wohnbauförderung (Gruppe 4)

MVAG	Mittelverwendungs- und aufbringungsgruppen (1. und 2. Ebene)	VA 2022	VA 2021	RA 2020
3612	Auszahlungen aus empfangenen Darlehen von Beteiligungen			
3613	Auszahlungen aus empfangenen Darlehen von Unternehmen und privaten Haushalten			
3614	Auszahlungen aus Finanzschulden			
3615	Auszahlung aus der Rückzahlung von Leasingverbindlichkeiten	33.800,00	33.300,00	32.690,85
363	Auszahlungen infolge eines Kapitaltausch bei derivativen Finanzinstrumenten mit Grundgeschäft	0,00	0,00	0,00
3630	Auszahlungen infolge eines Kapitaltausch bei derivativen Finanzinstrumenten mit Grundgeschäft			
365	Auszahlungen für den Erwerb von Finanzinstrumenten	0,00	0,00	0,00
3650	Auszahlungen für den Erwerb von Finanzinstrumenten			
36	Summe Auszahlungen aus der Finanzierungstätigkeit	33.800,00	33.300,00	32.690,85
SA4	Saldo (4) Geldfluss aus der Finanzierungstätigkeit (35 – 36)	-33.800,00	-33.300,00	-32.690,85
SA5	Saldo (5) Geldfluss aus der voranschlagswirksamen Gebarung (Saldo 3 + Saldo 4)	-899.800,00	-805.500,00	-716.832,63

Gesundheit (Gruppe 5)

MVAG	Mittelverwendungs- und aufbringungsgruppen (1. und 2. Ebene)	VA 2022	VA 2021	RA 2020
311	Einzahlungen aus der operativen Verwaltungstätigkeit	0,00	28.000,00	87.003,36
3111	Einzahlungen aus eigenen Abgaben			
3112	Einzahlungen aus Ertragsanteilen			
3113	Einzahlungen aus Gebühren			
3114	Einzahlungen aus Leistungen			3.171,36
3115	Einzahlungen aus Besitz und wirtschaftlicher Tätigkeit			
3116	Einzahlungen aus Veräußerung von geringwertigen Wirtschaftsgütern (GWG) und sonstige Einzahlungen		28.000,00	83.832,00
312	Einzahlungen aus Transfers (ohne Kapitaltransfers)	0,00	28.000,00	27.860,00
3121	Transferzahlungen von Trägern des öffentlichen Rechts		28.000,00	27.860,00
3122	Transferzahlungen von Beteiligungen			
3123	Transferzahlungen von Unternehmen (inkl. Finanzunternehmen)			
3124	Transferzahlungen von Haushalte und Organisationen ohne Erwerbscharakter			
3125	Transferzahlungen vom Ausland			
3126	Investitions- und Tilgungszuschüsse zwischen Unternehmungen und Betrieben der Gebietskörperschaft und der Gebietskörperschaft			
313	Einzahlungen aus Finanzerträgen	0,00	0,00	0,00
3131	Einzahlungen aus Zinserträgen			
3133	Einzahlungen aus Gewinnentnahmen von marktbestimmten Betrieben			
3134	Sonstige Einzahlungen aus Finanzerträgen			
3135	Einzahlungen aus Dividenden/Gewinnausschüttungen			
31	Summe Einzahlungen operative Gebarung	0,00	56.000,00	114.863,36
321	Auszahlungen aus Personalaufwand	0,00	0,00	0,00
3211	Auszahlungen für Personalaufwand Bezüge, Nebengebühren, und Mehrleistungsvergütungen)			
3212	Auszahlungen für gesetzliche und freiwillige Sozialaufwendungen			
3213	Auszahlungen aus sonstigem Personalaufwand			
322	Auszahlungen aus Sachaufwand (ohne Transferaufwand)	47.100,00	69.600,00	99.370,46
3221	Auszahlungen für Gebrauchs- und Verbrauchsgüter, Handelswaren	200,00	100,00	416,34
3222	Auszahlungen für Verwaltungs- und Betriebsaufwand			
3223	Auszahlungen für Leasing- und Mietaufwand			
3224	Auszahlungen für Instandhaltung		600,00	
3225	Sonstige Auszahlungen aus Sachaufwand	46.900,00	68.900,00	98.954,12
323	Auszahlungen aus Transfers (ohne Kapitaltransfers)	1.355.200,00	1.308.700,00	1.376.024,77
3231	Transferzahlungen an Träger des öffentlichen Rechts	1.355.200,00	1.308.700,00	1.331.387,17
3232	Transferzahlungen an Beteiligungen			
3233	Transferzahlungen an Unternehmen (inkl. Finanzunternehmen)			

Gesundheit (Gruppe 5)

MVAG	Mittelverwendungs- und aufbringungsgruppen (1. und 2. Ebene)	VA 2022	VA 2021	RA 2020
3234	Transferzahlungen an Haushalte und Organisationen ohne Erwerbscharakter			44.637,60
3235	Transferzahlungen an das Ausland			
3236	Investitions- und Tilgungszuschüsse zwischen Unternehmungen und Betrieben der Gebietskörperschaft und der Gebietskörperschaft			
324	Auszahlungen aus Finanzaufwand	0,00	0,00	0,00
3241	Auszahlungen für Zinsaufwand, für Finanzierungsleasing, für Forderungskauf, für Finanzschulden und derivative Finanzinstrumente m			
3242	Auszahlungen für Zinsen aus derivativen Finanzinstrumenten ohne Grundgeschäft			
3243	Auszahlung aus Gewinnentnahmen von marktbestimmten Betrieben			
3244	Sonstige Auszahlungen aus Finanzaufwendungen			
32	Summe Auszahlungen operative Gebarung	1.402.300,00	1.378.300,00	1.475.395,23
SA1	Saldo (1) Geldfluss aus der Operativen Gebarung (31 – 32)	-1.402.300,00	-1.322.300,00	-1.360.531,87
331	Einzahlungen aus der Investitionstätigkeit	0,00	0,00	0,00
3311	Einzahlungen aus der Veräußerung von immateriellem Vermögen			
3312	Einzahlungen aus der Veräußerung von Grundstücken und Grundstückeinrichtungen			
3313	Einzahlungen aus der Veräußerung von Gebäuden und Bauten			
3314	Einzahlungen aus der Veräußerung von technischen Anlagen, Fahrzeuge und Maschinen			
3315	Einzahlungen aus der Veräußerung von Amts-, Betriebs- und Geschäftsausstattung			
3316	Einzahlungen aus der Veräußerung von Kulturgütern			
3317	Einzahlungen aus der Veräußerung von Beteiligungen			
332	Einzahlungen aus der Rückzahlung von Darlehen sowie gewährten Vorschüssen	0,00	0,00	0,00
3321	Einzahlungen aus Darlehen an Träger des öffentlichen Rechts			
3322	Einzahlungen aus Darlehen an Beteiligungen			
3323	Einzahlungen aus Darlehen an Unternehmen und Haushalte			
3325	Einzahlungen aus Vorschüssen und Anzahlungen			
333	Einzahlungen aus Kapitaltransfers	0,00	0,00	0,00
3331	Kapitaltransferzahlungen von Trägern des öffentlichen Rechts			
3332	Kapitaltransferzahlungen von Beteiligungen			
3333	Kapitaltransferzahlungen von Unternehmen			
3334	Kapitaltransferzahlungen von Haushalten und Organisationen ohne Erwerbscharakter			
3335	Kapitaltransferzahlungen vom Ausland			
33	Summe Einzahlungen investive Gebarung	0,00	0,00	0,00
341	Auszahlungen aus der Investitionstätigkeit	0,00	56.000,00	499,36
3411	Auszahlungen für den Erwerb von immateriellem Vermögen			
3412	Auszahlungen für den Erwerb von Grundstücken und Grundstückseinrichtungen			499,36

Gesundheit (Gruppe 5)

MVAG	Mittelverwendungs- und aufbringungsgruppen (1. und 2. Ebene)	VA 2022	VA 2021	RA 2020
3413	Auszahlungen für den Erwerb von Gebäuden und Bauten			
3414	Auszahlungen für den Erwerb von technischen Anlagen, Fahrzeuge und Maschinen			
3415	Auszahlungen für den Erwerb von Amts-, Betriebs- und Geschäftsausstattung			
3416	Auszahlungen für den Erwerb von Kulturgütern			
3417	Auszahlungen für den Erwerb von Beteiligungen		56.000,00	
342	Auszahlungen von gewährten Darlehen sowie gewährten Vorschüssen	0,00	0,00	0,00
3421	Auszahlung von Darlehen an Träger des öffentlichen Rechts			
3422	Auszahlung von Darlehen an Beteiligungen			
3423	Auszahlung von Darlehen an Unternehmen und Haushalte			
3425	Auszahlungen von Vorschüssen und Anzahlungen			
343	Auszahlungen aus Kapitaltransfers	10.000,00	0,00	2.400,00
3431	Kapitaltransferzahlungen an Träger des öffentlichen Rechts			
3432	Kapitaltransferzahlungen an Beteiligungen			
3433	Kapitaltransferzahlungen an Unternehmen (Finanzunternehmen)			
3434	Kapitaltransferzahlungen an Haushalte und Organisationen ohne Erwerbscharakter	10.000,00		2.400,00
3435	Kapitaltransferzahlungen an das Ausland			
34	Summe Auszahlungen investive Gebarung	10.000,00	56.000,00	2.899,36
SA2	Saldo (2) Geldfluss aus der Investiven Gebarung (33 – 34)	-10.000,00	-56.000,00	-2.899,36
SA3	Saldo (3) Nettofinanzierungssaldo (Saldo 1 + Saldo 2)	-1.412.300,00	-1.378.300,00	-1.363.431,23
351	Einzahlungen aus der Aufnahme von Finanzschulden	0,00	0,00	0,00
3511	Einzahlungen aus empfangenen Darlehen von öffentlichen Körperschaften und Rechtsträgern			
3512	Einzahlungen aus empfangenen Darlehen von Beteiligungen			
3513	Einzahlungen aus empfangenen Darlehen von Unternehmen und privaten Haushalten			
3514	Einzahlungen aus Finanzschulden (Finanzunternehmen)			
353	Einzahlungen infolge eines Kapitaltausch bei derivativen Finanzinstrumenten mit Grundgeschäft	0,00	0,00	0,00
3530	Einzahlungen infolge eines Kapitaltausch bei derivativen Finanzinstrumenten mit Grundgeschäft			
355	Einzahlungen aus dem Abgang von Finanzinstrumenten	0,00	0,00	0,00
3550	Einzahlungen aus dem Abgang von Finanzinstrumenten			
35	Summe Einzahlungen aus der Finanzierungstätigkeit	0,00	0,00	0,00
361	Auszahlungen aus der Tilgung von Finanzschulden	0,00	0,00	0,00
3611	Auszahlungen aus empfangenen Darlehen von öffentlichen Körperschaften und Rechtsträgern			

Gesundheit (Gruppe 5)

MVAG	Mittelverwendungs- und aufbringungsgruppen (1. und 2. Ebene)	VA 2022	VA 2021	RA 2020
3612	Auszahlungen aus empfangenen Darlehen von Beteiligungen			
3613	Auszahlungen aus empfangenen Darlehen von Unternehmen und privaten Haushalten			
3614	Auszahlungen aus Finanzschulden			
3615	Auszahlung aus der Rückzahlung von Leasingverbindlichkeiten			
363	Auszahlungen infolge eines Kapitaltausch bei derivativen Finanzinstrumenten mit Grundgeschäft	0,00	0,00	0,00
3630	Auszahlungen infolge eines Kapitaltausch bei derivativen Finanzinstrumenten mit Grundgeschäft			
365	Auszahlungen für den Erwerb von Finanzinstrumenten	0,00	0,00	0,00
3650	Auszahlungen für den Erwerb von Finanzinstrumenten			
36	Summe Auszahlungen aus der Finanzierungstätigkeit	0,00	0,00	0,00
SA4	Saldo (4) Geldfluss aus der Finanzierungstätigkeit (35 – 36)	0,00	0,00	0,00
SA5	Saldo (5) Geldfluss aus der voranschlagswirksamen Gebarung (Saldo 3 + Saldo 4)	-1.412.300,00	-1.378.300,00	-1.363.431,23

Straßen- und Wasserbau, Verkehr (Gruppe 6)

MVAG	Mittelverwendungs- und aufbringungsgruppen (1. und 2. Ebene)	VA 2022	VA 2021	RA 2020
311	Einzahlungen aus der operativen Verwaltungstätigkeit	100.000,00	53.500,00	5.685,99
3111	Einzahlungen aus eigenen Abgaben			
3112	Einzahlungen aus Ertragsanteilen			
3113	Einzahlungen aus Gebühren			
3114	Einzahlungen aus Leistungen			
3115	Einzahlungen aus Besitz und wirtschaftlicher Tätigkeit			
3116	Einzahlungen aus Veräußerung von geringwertigen Wirtschaftsgütern (GWG) und sonstige Einzahlungen	100.000,00	53.500,00	5.685,99
312	Einzahlungen aus Transfers (ohne Kapitaltransfers)	225.800,00	151.700,00	155.937,70
3121	Transferzahlungen von Trägern des öffentlichen Rechts	211.800,00	137.700,00	134.602,50
3122	Transferzahlungen von Beteiligungen			
3123	Transferzahlungen von Unternehmen (inkl. Finanzunternehmen)			
3124	Transferzahlungen von Haushalte und Organisationen ohne Erwerbscharakter	14.000,00	14.000,00	21.335,20
3125	Transferzahlungen vom Ausland			
3126	Investitions- und Tilgungszuschüsse zwischen Unternehmungen und Betrieben der Gebietskörperschaft und der Gebietskörperschaft			
313	Einzahlungen aus Finanzerträgen	0,00	0,00	0,00
3131	Einzahlungen aus Zinserträgen			
3133	Einzahlungen aus Gewinnentnahmen von marktbestimmten Betrieben			
3134	Sonstige Einzahlungen aus Finanzerträgen			
3135	Einzahlungen aus Dividenden/Gewinnausschüttungen			
31	Summe Einzahlungen operative Gebarung	325.800,00	205.200,00	161.623,69
321	Auszahlungen aus Personalaufwand	54.500,00	52.800,00	51.714,85
3211	Auszahlungen für Personalaufwand Bezüge, Nebengebühren, und Mehrleistungsvergütungen)	43.600,00	42.200,00	41.465,28
3212	Auszahlungen für gesetzliche und freiwillige Sozialaufwendungen	10.900,00	10.600,00	10.249,57
3213	Auszahlungen aus sonstigem Personalaufwand			
322	Auszahlungen aus Sachaufwand (ohne Transferaufwand)	269.800,00	140.300,00	56.412,23
3221	Auszahlungen für Gebrauchs- und Verbrauchsgüter, Handelswaren	6.300,00	6.300,00	6.641,29
3222	Auszahlungen für Verwaltungs- und Betriebsaufwand	3.000,00	3.000,00	758,51
3223	Auszahlungen für Leasing- und Mietaufwand			
3224	Auszahlungen für Instandhaltung	161.000,00	81.000,00	46.588,92
3225	Sonstige Auszahlungen aus Sachaufwand	99.500,00	50.000,00	2.423,51
323	Auszahlungen aus Transfers (ohne Kapitaltransfers)	14.500,00	6.600,00	6.616,00
3231	Transferzahlungen an Träger des öffentlichen Rechts	14.500,00	6.600,00	6.616,00
3232	Transferzahlungen an Beteiligungen			
3233	Transferzahlungen an Unternehmen (inkl. Finanzunternehmen)			

Straßen- und Wasserbau, Verkehr (Gruppe 6)

MVAG	Mittelverwendungs- und aufbringungsgruppen (1. und 2. Ebene)	VA 2022	VA 2021	RA 2020
3234	Transferzahlungen an Haushalte und Organisationen ohne Erwerbscharakter			
3235	Transferzahlungen an das Ausland			
3236	Investitions- und Tilgungszuschüsse zwischen Unternehmungen und Betrieben der Gebietskörperschaft und der Gebietskörperschaft			
324	Auszahlungen aus Finanzaufwand	200,00	600,00	1.102,50
3241	Auszahlungen für Zinsaufwand, für Finanzierungsleasing, für Forderungskauf, für Finanzschulden und derivative Finanzinstrumente m	200,00	600,00	1.102,50
3242	Auszahlungen für Zinsen aus derivativen Finanzinstrumenten ohne Grundgeschäft			
3243	Auszahlung aus Gewinnentnahmen von marktbestimmten Betrieben			
3244	Sonstige Auszahlungen aus Finanzaufwendungen			
32	Summe Auszahlungen operative Gebarung	339.000,00	200.300,00	115.845,58
SA1	Saldo (1) Geldfluss aus der Operativen Gebarung (31 – 32)	-13.200,00	4.900,00	45.778,11
331	Einzahlungen aus der Investitionstätigkeit	0,00	0,00	0,00
3311	Einzahlungen aus der Veräußerung von immateriellem Vermögen			
3312	Einzahlungen aus der Veräußerung von Grundstücken und Grundstückeinrichtungen			
3313	Einzahlungen aus der Veräußerung von Gebäuden und Bauten			
3314	Einzahlungen aus der Veräußerung von technischen Anlagen, Fahrzeuge und Maschinen			
3315	Einzahlungen aus der Veräußerung von Amts-, Betriebs- und Geschäftsausstattung			
3316	Einzahlungen aus der Veräußerung von Kulturgütern			
3317	Einzahlungen aus der Veräußerung von Beteiligungen			
332	Einzahlungen aus der Rückzahlung von Darlehen sowie gewährten Vorschüssen	0,00	0,00	0,00
3321	Einzahlungen aus Darlehen an Träger des öffentlichen Rechts			
3322	Einzahlungen aus Darlehen an Beteiligungen			
3323	Einzahlungen aus Darlehen an Unternehmen und Haushalte			
3325	Einzahlungen aus Vorschüssen und Anzahlungen			
333	Einzahlungen aus Kapitaltransfers	840.800,00	47.100,00	0,00
3331	Kapitaltransferzahlungen von Trägern des öffentlichen Rechts	840.800,00	47.100,00	
3332	Kapitaltransferzahlungen von Beteiligungen			
3333	Kapitaltransferzahlungen von Unternehmen			
3334	Kapitaltransferzahlungen von Haushalten und Organisationen ohne Erwerbscharakter			
3335	Kapitaltransferzahlungen vom Ausland			
33	Summe Einzahlungen investive Gebarung	840.800,00	47.100,00	0,00
341	Auszahlungen aus der Investitionstätigkeit	1.310.000,00	394.500,00	75.509,93
3411	Auszahlungen für den Erwerb von immateriellem Vermögen			
3412	Auszahlungen für den Erwerb von Grundstücken und Grundstückseinrichtungen	1.310.000,00	394.500,00	75.509,93

Straßen- und Wasserbau, Verkehr (Gruppe 6)

MVAG	Mittelverwendungs- und aufbringungsgruppen (1. und 2. Ebene)	VA 2022	VA 2021	RA 2020
3413	Auszahlungen für den Erwerb von Gebäuden und Bauten			
3414	Auszahlungen für den Erwerb von technischen Anlagen, Fahrzeuge und Maschinen			
3415	Auszahlungen für den Erwerb von Amts-, Betriebs- und Geschäftsausstattung			
3416	Auszahlungen für den Erwerb von Kulturgütern			
3417	Auszahlungen für den Erwerb von Beteiligungen			
342	Auszahlungen von gewährten Darlehen sowie gewährten Vorschüssen	0,00	0,00	0,00
3421	Auszahlung von Darlehen an Träger des öffentlichen Rechts			
3422	Auszahlung von Darlehen an Beteiligungen			
3423	Auszahlung von Darlehen an Unternehmen und Haushalte			
3425	Auszahlungen von Vorschüssen und Anzahlungen			
343	Auszahlungen aus Kapitaltransfers	0,00	0,00	0,00
3431	Kapitaltransferzahlungen an Träger des öffentlichen Rechts			
3432	Kapitaltransferzahlungen an Beteiligungen			
3433	Kapitaltransferzahlungen an Unternehmen (Finanzunternehmen)			
3434	Kapitaltransferzahlungen an Haushalte und Organisationen ohne Erwerbscharakter			
3435	Kapitaltransferzahlungen an das Ausland			
34	Summe Auszahlungen investive Gebarung	1.310.000,00	394.500,00	75.509,93
SA2	Saldo (2) Geldfluss aus der Investiven Gebarung (33 – 34)	-469.200,00	-347.400,00	-75.509,93
SA3	Saldo (3) Nettofinanzierungssaldo (Saldo 1 + Saldo 2)	-482.400,00	-342.500,00	-29.731,82
351	Einzahlungen aus der Aufnahme von Finanzschulden	155.000,00	37.600,00	0,00
3511	Einzahlungen aus empfangenen Darlehen von öffentlichen Körperschaften und Rechtsträgern			
3512	Einzahlungen aus empfangenen Darlehen von Beteiligungen			
3513	Einzahlungen aus empfangenen Darlehen von Unternehmen und privaten Haushalten			
3514	Einzahlungen aus Finanzschulden (Finanzunternehmen)	155.000,00	37.600,00	
353	Einzahlungen infolge eines Kapitaltausch bei derivativen Finanzinstrumenten mit Grundgeschäft	0,00	0,00	0,00
3530	Einzahlungen infolge eines Kapitaltausch bei derivativen Finanzinstrumenten mit Grundgeschäft			
355	Einzahlungen aus dem Abgang von Finanzinstrumenten	0,00	0,00	0,00
3550	Einzahlungen aus dem Abgang von Finanzinstrumenten			
35	Summe Einzahlungen aus der Finanzierungstätigkeit	155.000,00	37.600,00	0,00
361	Auszahlungen aus der Tilgung von Finanzschulden	27.500,00	50.000,00	50.000,00
3611	Auszahlungen aus empfangenen Darlehen von öffentlichen Körperschaften und Rechtsträgern			

Straßen- und Wasserbau, Verkehr (Gruppe 6)

MVAG	Mittelverwendungs- und aufbringungsgruppen (1. und 2. Ebene)	VA 2022	VA 2021	RA 2020
3612	Auszahlungen aus empfangenen Darlehen von Beteiligungen			
3613	Auszahlungen aus empfangenen Darlehen von Unternehmen und privaten Haushalten			
3614	Auszahlungen aus Finanzschulden	27.500,00	50.000,00	50.000,00
3615	Auszahlung aus der Rückzahlung von Leasingverbindlichkeiten			
363	Auszahlungen infolge eines Kapitaltausch bei derivativen Finanzinstrumenten mit Grundgeschäft	0,00	0,00	0,00
3630	Auszahlungen infolge eines Kapitaltausch bei derivativen Finanzinstrumenten mit Grundgeschäft			
365	Auszahlungen für den Erwerb von Finanzinstrumenten	0,00	0,00	0,00
3650	Auszahlungen für den Erwerb von Finanzinstrumenten			
36	Summe Auszahlungen aus der Finanzierungstätigkeit	27.500,00	50.000,00	50.000,00
SA4	Saldo (4) Geldfluss aus der Finanzierungstätigkeit (35 – 36)	127.500,00	-12.400,00	-50.000,00
SA5	Saldo (5) Geldfluss aus der voranschlagswirksamen Gebarung (Saldo 3 + Saldo 4)	-354.900,00	-354.900,00	-79.731,82

Wirtschaftsförderung (Gruppe 7)

MVAG	Mittelverwendungs- und aufbringungsgruppen (1. und 2. Ebene)	VA 2022	VA 2021	RA 2020
311	Einzahlungen aus der operativen Verwaltungstätigkeit	0,00	0,00	0,00
3111	Einzahlungen aus eigenen Abgaben			
3112	Einzahlungen aus Ertragsanteilen			
3113	Einzahlungen aus Gebühren			
3114	Einzahlungen aus Leistungen			
3115	Einzahlungen aus Besitz und wirtschaftlicher Tätigkeit			
3116	Einzahlungen aus Veräußerung von geringwertigen Wirtschaftsgütern (GWG) und sonstige Einzahlungen			
312	Einzahlungen aus Transfers (ohne Kapitaltransfers)	0,00	0,00	0,00
3121	Transferzahlungen von Trägern des öffentlichen Rechts			
3122	Transferzahlungen von Beteiligungen			
3123	Transferzahlungen von Unternehmen (inkl. Finanzunternehmen)			
3124	Transferzahlungen von Haushalte und Organisationen ohne Erwerbscharakter			
3125	Transferzahlungen vom Ausland			
3126	Investitions- und Tilgungszuschüsse zwischen Unternehmungen und Betrieben der Gebietskörperschaft und der Gebietskörperschaft			
313	Einzahlungen aus Finanzerträgen	0,00	0,00	0,00
3131	Einzahlungen aus Zinserträgen			
3133	Einzahlungen aus Gewinnentnahmen von marktbestimmten Betrieben			
3134	Sonstige Einzahlungen aus Finanzerträgen			
3135	Einzahlungen aus Dividenden/Gewinnausschüttungen			
31	Summe Einzahlungen operative Gebarung	0,00	0,00	0,00
321	Auszahlungen aus Personalaufwand	0,00	0,00	0,00
3211	Auszahlungen für Personalaufwand Bezüge, Nebengebühren, und Mehrleistungsvergütungen)			
3212	Auszahlungen für gesetzliche und freiwillige Sozialaufwendungen			
3213	Auszahlungen aus sonstigem Personalaufwand			
322	Auszahlungen aus Sachaufwand (ohne Transferaufwand)	19.000,00	29.000,00	15.386,71
3221	Auszahlungen für Gebrauchs- und Verbrauchsgüter, Handelswaren			
3222	Auszahlungen für Verwaltungs- und Betriebsaufwand	15.500,00	15.500,00	11.558,70
3223	Auszahlungen für Leasing- und Mietaufwand			
3224	Auszahlungen für Instandhaltung	400,00	400,00	590,40
3225	Sonstige Auszahlungen aus Sachaufwand	3.100,00	13.100,00	3.237,61
323	Auszahlungen aus Transfers (ohne Kapitaltransfers)	29.000,00	31.100,00	26.776,91
3231	Transferzahlungen an Träger des öffentlichen Rechts	11.100,00	11.300,00	10.300,00
3232	Transferzahlungen an Beteiligungen			
3233	Transferzahlungen an Unternehmen (inkl. Finanzunternehmen)		2.000,00	

Wirtschaftsförderung (Gruppe 7)

MVAG	Mittelverwendungs- und aufbringungsgruppen (1. und 2. Ebene)	VA 2022	VA 2021	RA 2020
3234	Transferzahlungen an Haushalte und Organisationen ohne Erwerbscharakter	17.900,00	17.800,00	16.476,91
3235	Transferzahlungen an das Ausland			
3236	Investitions- und Tilgungszuschüsse zwischen Unternehmungen und Betrieben der Gebietskörperschaft und der Gebietskörperschaft			
324	Auszahlungen aus Finanzaufwand	0,00	0,00	0,00
3241	Auszahlungen für Zinsaufwand, für Finanzierungsleasing, für Forderungskauf, für Finanzschulden und derivative Finanzinstrumente m			
3242	Auszahlungen für Zinsen aus derivativen Finanzinstrumenten ohne Grundgeschäft			
3243	Auszahlung aus Gewinnentnahmen von marktbestimmten Betrieben			
3244	Sonstige Auszahlungen aus Finanzaufwendungen			
32	Summe Auszahlungen operative Gebarung	48.000,00	60.100,00	42.163,62
SA1	Saldo (1) Geldfluss aus der Operativen Gebarung (31 – 32)	-48.000,00	-60.100,00	-42.163,62
331	Einzahlungen aus der Investitionstätigkeit	0,00	0,00	0,00
3311	Einzahlungen aus der Veräußerung von immateriellem Vermögen			
3312	Einzahlungen aus der Veräußerung von Grundstücken und Grundstückeinrichtungen			
3313	Einzahlungen aus der Veräußerung von Gebäuden und Bauten			
3314	Einzahlungen aus der Veräußerung von technischen Anlagen, Fahrzeuge und Maschinen			
3315	Einzahlungen aus der Veräußerung von Amts-, Betriebs- und Geschäftsausstattung			
3316	Einzahlungen aus der Veräußerung von Kulturgütern			
3317	Einzahlungen aus der Veräußerung von Beteiligungen			
332	Einzahlungen aus der Rückzahlung von Darlehen sowie gewährten Vorschüssen	0,00	0,00	0,00
3321	Einzahlungen aus Darlehen an Träger des öffentlichen Rechts			
3322	Einzahlungen aus Darlehen an Beteiligungen			
3323	Einzahlungen aus Darlehen an Unternehmen und Haushalte			
3325	Einzahlungen aus Vorschüssen und Anzahlungen			
333	Einzahlungen aus Kapitaltransfers	0,00	58.000,00	0,00
3331	Kapitaltransferzahlungen von Trägern des öffentlichen Rechts		58.000,00	
3332	Kapitaltransferzahlungen von Beteiligungen			
3333	Kapitaltransferzahlungen von Unternehmen			
3334	Kapitaltransferzahlungen von Haushalten und Organisationen ohne Erwerbscharakter			
3335	Kapitaltransferzahlungen vom Ausland			
33	Summe Einzahlungen investive Gebarung	0,00	58.000,00	0,00
341	Auszahlungen aus der Investitionstätigkeit	0,00	48.000,00	3.002,00
3411	Auszahlungen für den Erwerb von immateriellem Vermögen			
3412	Auszahlungen für den Erwerb von Grundstücken und Grundstückseinrichtungen		48.000,00	3.002,00

Wirtschaftsförderung (Gruppe 7)

MVAG	Mittelverwendungs- und aufbringungsgruppen (1. und 2. Ebene)	VA 2022	VA 2021	RA 2020
3413	Auszahlungen für den Erwerb von Gebäuden und Bauten			
3414	Auszahlungen für den Erwerb von technischen Anlagen, Fahrzeuge und Maschinen			
3415	Auszahlungen für den Erwerb von Amts-, Betriebs- und Geschäftsausstattung			
3416	Auszahlungen für den Erwerb von Kulturgütern			
3417	Auszahlungen für den Erwerb von Beteiligungen			
342	Auszahlungen von gewährten Darlehen sowie gewährten Vorschüssen	0,00	0,00	0,00
3421	Auszahlung von Darlehen an Träger des öffentlichen Rechts			
3422	Auszahlung von Darlehen an Beteiligungen			
3423	Auszahlung von Darlehen an Unternehmen und Haushalte			
3425	Auszahlungen von Vorschüssen und Anzahlungen			
343	Auszahlungen aus Kapitaltransfers	0,00	0,00	0,00
3431	Kapitaltransferzahlungen an Träger des öffentlichen Rechts			
3432	Kapitaltransferzahlungen an Beteiligungen			
3433	Kapitaltransferzahlungen an Unternehmen (Finanzunternehmen)			
3434	Kapitaltransferzahlungen an Haushalte und Organisationen ohne Erwerbscharakter			
3435	Kapitaltransferzahlungen an das Ausland			
34	Summe Auszahlungen investive Gebarung	0,00	48.000,00	3.002,00
SA2	Saldo (2) Geldfluss aus der Investiven Gebarung (33 – 34)	0,00	10.000,00	-3.002,00
SA3	Saldo (3) Nettofinanzierungssaldo (Saldo 1 + Saldo 2)	-48.000,00	-50.100,00	-45.165,62
351	Einzahlungen aus der Aufnahme von Finanzschulden	0,00	0,00	0,00
3511	Einzahlungen aus empfangenen Darlehen von öffentlichen Körperschaften und Rechtsträgern			
3512	Einzahlungen aus empfangenen Darlehen von Beteiligungen			
3513	Einzahlungen aus empfangenen Darlehen von Unternehmen und privaten Haushalten			
3514	Einzahlungen aus Finanzschulden (Finanzunternehmen)			
353	Einzahlungen infolge eines Kapitaltausch bei derivativen Finanzinstrumenten mit Grundgeschäft	0,00	0,00	0,00
3530	Einzahlungen infolge eines Kapitaltausch bei derivativen Finanzinstrumenten mit Grundgeschäft			
355	Einzahlungen aus dem Abgang von Finanzinstrumenten	0,00	0,00	0,00
3550	Einzahlungen aus dem Abgang von Finanzinstrumenten			
35	Summe Einzahlungen aus der Finanzierungstätigkeit	0,00	0,00	0,00
361	Auszahlungen aus der Tilgung von Finanzschulden	0,00	0,00	0,00
3611	Auszahlungen aus empfangenen Darlehen von öffentlichen Körperschaften und Rechtsträgern			

Wirtschaftsförderung (Gruppe 7)

MVAG	Mittelverwendungs- und aufbringungsgruppen (1. und 2. Ebene)	VA 2022	VA 2021	RA 2020
3612	Auszahlungen aus empfangenen Darlehen von Beteiligungen			
3613	Auszahlungen aus empfangenen Darlehen von Unternehmen und privaten Haushalten			
3614	Auszahlungen aus Finanzschulden			
3615	Auszahlung aus der Rückzahlung von Leasingverbindlichkeiten			
363	Auszahlungen infolge eines Kapitaltausch bei derivativen Finanzinstrumenten mit Grundgeschäft	0,00	0,00	0,00
3630	Auszahlungen infolge eines Kapitaltausch bei derivativen Finanzinstrumenten mit Grundgeschäft			
365	Auszahlungen für den Erwerb von Finanzinstrumenten	0,00	0,00	0,00
3650	Auszahlungen für den Erwerb von Finanzinstrumenten			
36	Summe Auszahlungen aus der Finanzierungstätigkeit	0,00	0,00	0,00
SA4	Saldo (4) Geldfluss aus der Finanzierungstätigkeit (35 – 36)	0,00	0,00	0,00
SA5	Saldo (5) Geldfluss aus der voranschlagswirksamen Gebarung (Saldo 3 + Saldo 4)	-48.000,00	-50.100,00	-45.165,62

Dienstleistungen (Gruppe 8)

MVAG	Mittelverwendungs- und aufbringungsgruppen (1. und 2. Ebene)	VA 2022	VA 2021	RA 2020
311	Einzahlungen aus der operativen Verwaltungstätigkeit	2.370.500,00	2.286.600,00	2.237.410,30
3111	Einzahlungen aus eigenen Abgaben	50.000,00	59.400,00	5.421,99
3112	Einzahlungen aus Ertragsanteilen			
3113	Einzahlungen aus Gebühren	1.876.500,00	1.887.200,00	1.730.103,43
3114	Einzahlungen aus Leistungen	13.200,00	2.400,00	4.551,78
3115	Einzahlungen aus Besitz und wirtschaftlicher Tätigkeit	236.700,00	235.400,00	236.136,45
3116	Einzahlungen aus Veräußerung von geringwertigen Wirtschaftsgütern (GWG) und sonstige Einzahlungen	194.100,00	102.200,00	261.196,65
312	Einzahlungen aus Transfers (ohne Kapitaltransfers)	78.400,00	110.200,00	86.566,31
3121	Transferzahlungen von Trägern des öffentlichen Rechts	78.400,00	110.200,00	86.566,31
3122	Transferzahlungen von Beteiligungen			
3123	Transferzahlungen von Unternehmen (inkl. Finanzunternehmen)			
3124	Transferzahlungen von Haushalte und Organisationen ohne Erwerbscharakter			
3125	Transferzahlungen vom Ausland			
3126	Investitions- und Tilgungszuschüsse zwischen Unternehmungen und Betrieben der Gebietskörperschaft und der Gebietskörperschaft			
313	Einzahlungen aus Finanzerträgen	0,00	0,00	0,00
3131	Einzahlungen aus Zinserträgen			
3133	Einzahlungen aus Gewinnentnahmen von marktbestimmten Betrieben			
3134	Sonstige Einzahlungen aus Finanzerträgen			
3135	Einzahlungen aus Dividenden/Gewinnausschüttungen			
31	Summe Einzahlungen operative Gebarung	2.448.900,00	2.396.800,00	2.323.976,61
321	Auszahlungen aus Personalaufwand	738.200,00	764.600,00	680.152,68
3211	Auszahlungen für Personalaufwand Bezüge, Nebengebühren, und Mehrleistungsvergütungen)	595.700,00	619.200,00	545.067,87
3212	Auszahlungen für gesetzliche und freiwillige Sozialaufwendungen	142.500,00	145.400,00	135.084,81
3213	Auszahlungen aus sonstigem Personalaufwand			
322	Auszahlungen aus Sachaufwand (ohne Transferaufwand)	721.700,00	599.400,00	740.538,15
3221	Auszahlungen für Gebrauchs- und Verbrauchsgüter, Handelswaren	49.400,00	46.800,00	51.010,35
3222	Auszahlungen für Verwaltungs- und Betriebsaufwand	119.800,00	110.900,00	105.741,66
3223	Auszahlungen für Leasing- und Mietaufwand	5.100,00	5.200,00	4.766,69
3224	Auszahlungen für Instandhaltung	191.400,00	171.100,00	138.852,62
3225	Sonstige Auszahlungen aus Sachaufwand	356.000,00	265.400,00	440.166,83
323	Auszahlungen aus Transfers (ohne Kapitaltransfers)	1.051.500,00	1.072.800,00	912.183,08
3231	Transferzahlungen an Träger des öffentlichen Rechts			
3232	Transferzahlungen an Beteiligungen			
3233	Transferzahlungen an Unternehmen (inkl. Finanzunternehmen)	1.050.800,00	1.072.100,00	912.183,08

Dienstleistungen (Gruppe 8)

MVAG	Mittelverwendungs- und aufbringungsgruppen (1. und 2. Ebene)	VA 2022	VA 2021	RA 2020
3234	Transferzahlungen an Haushalte und Organisationen ohne Erwerbscharakter	700,00	700,00	
3235	Transferzahlungen an das Ausland			
3236	Investitions- und Tilgungszuschüsse zwischen Unternehmungen und Betrieben der Gebietskörperschaft und der Gebietskörperschaft			
324	Auszahlungen aus Finanzaufwand	10.300,00	9.800,00	12.593,31
3241	Auszahlungen für Zinsaufwand, für Finanzierungsleasing, für Forderungskauf, für Finanzschulden und derivative Finanzinstrumente m	10.300,00	9.800,00	12.593,31
3242	Auszahlungen für Zinsen aus derivativen Finanzinstrumenten ohne Grundgeschäft			
3243	Auszahlung aus Gewinnentnahmen von marktbestimmten Betrieben			
3244	Sonstige Auszahlungen aus Finanzaufwendungen			
32	Summe Auszahlungen operative Gebarung	2.521.700,00	2.446.600,00	2.345.467,22
SA1	Saldo (1) Geldfluss aus der Operativen Gebarung (31 – 32)	-72.800,00	-49.800,00	-21.490,61
331	Einzahlungen aus der Investitionstätigkeit	895.000,00	356.500,00	0,00
3311	Einzahlungen aus der Veräußerung von immateriellem Vermögen			
3312	Einzahlungen aus der Veräußerung von Grundstücken und Grundstückeinrichtungen	895.000,00	355.000,00	
3313	Einzahlungen aus der Veräußerung von Gebäuden und Bauten			
3314	Einzahlungen aus der Veräußerung von technischen Anlagen, Fahrzeuge und Maschinen		1.500,00	
3315	Einzahlungen aus der Veräußerung von Amts-, Betriebs- und Geschäftsausstattung			
3316	Einzahlungen aus der Veräußerung von Kulturgütern			
3317	Einzahlungen aus der Veräußerung von Beteiligungen			
332	Einzahlungen aus der Rückzahlung von Darlehen sowie gewährten Vorschüssen	0,00	0,00	0,00
3321	Einzahlungen aus Darlehen an Träger des öffentlichen Rechts			
3322	Einzahlungen aus Darlehen an Beteiligungen			
3323	Einzahlungen aus Darlehen an Unternehmen und Haushalte			
3325	Einzahlungen aus Vorschüssen und Anzahlungen			
333	Einzahlungen aus Kapitaltransfers	182.500,00	839.100,00	126.998,93
3331	Kapitaltransferzahlungen von Trägern des öffentlichen Rechts	55.000,00	811.700,00	106.700,00
3332	Kapitaltransferzahlungen von Beteiligungen			
3333	Kapitaltransferzahlungen von Unternehmen	102.500,00		
3334	Kapitaltransferzahlungen von Haushalten und Organisationen ohne Erwerbscharakter	25.000,00	27.400,00	20.298,93
3335	Kapitaltransferzahlungen vom Ausland			
33	Summe Einzahlungen investive Gebarung	1.077.500,00	1.195.600,00	126.998,93
341	Auszahlungen aus der Investitionstätigkeit	2.555.400,00	1.648.300,00	466.032,46
3411	Auszahlungen für den Erwerb von immateriellem Vermögen	1.900,00		1.795,68
3412	Auszahlungen für den Erwerb von Grundstücken und Grundstückseinrichtungen	2.194.500,00	771.400,00	86.551,26

Dienstleistungen (Gruppe 8)

MVAG	Mittelverwendungs- und aufbringungsgruppen (1. und 2. Ebene)	VA 2022	VA 2021	RA 2020
3413	Auszahlungen für den Erwerb von Gebäuden und Bauten	158.000,00	156.300,00	211.922,24
3414	Auszahlungen für den Erwerb von technischen Anlagen, Fahrzeuge und Maschinen	196.500,00	701.100,00	152.216,38
3415	Auszahlungen für den Erwerb von Amts-, Betriebs- und Geschäftsausstattung	4.500,00	19.500,00	13.546,90
3416	Auszahlungen für den Erwerb von Kulturgütern			
3417	Auszahlungen für den Erwerb von Beteiligungen			
342	Auszahlungen von gewährten Darlehen sowie gewährten Vorschüssen	0,00	0,00	0,00
3421	Auszahlung von Darlehen an Träger des öffentlichen Rechts			
3422	Auszahlung von Darlehen an Beteiligungen			
3423	Auszahlung von Darlehen an Unternehmen und Haushalte			
3425	Auszahlungen von Vorschüssen und Anzahlungen			
343	Auszahlungen aus Kapitaltransfers	0,00	0,00	0,00
3431	Kapitaltransferzahlungen an Träger des öffentlichen Rechts			
3432	Kapitaltransferzahlungen an Beteiligungen			
3433	Kapitaltransferzahlungen an Unternehmen (Finanzunternehmen)			
3434	Kapitaltransferzahlungen an Haushalte und Organisationen ohne Erwerbscharakter			
3435	Kapitaltransferzahlungen an das Ausland			
34	Summe Auszahlungen investive Gebarung	2.555.400,00	1.648.300,00	466.032,46
SA2	Saldo (2) Geldfluss aus der Investiven Gebarung (33 – 34)	-1.477.900,00	-452.700,00	-339.033,53
SA3	Saldo (3) Nettofinanzierungssaldo (Saldo 1 + Saldo 2)	-1.550.700,00	-502.500,00	-360.524,14
351	Einzahlungen aus der Aufnahme von Finanzschulden	1.141.000,00	483.100,00	1.025,89
3511	Einzahlungen aus empfangenen Darlehen von öffentlichen Körperschaften und Rechtsträgern	1.000,00	1.100,00	1.025,89
3512	Einzahlungen aus empfangenen Darlehen von Beteiligungen			
3513	Einzahlungen aus empfangenen Darlehen von Unternehmen und privaten Haushalten			
3514	Einzahlungen aus Finanzschulden (Finanzunternehmen)	1.140.000,00	482.000,00	
353	Einzahlungen infolge eines Kapitaltausch bei derivativen Finanzinstrumenten mit Grundgeschäft	0,00	0,00	0,00
3530	Einzahlungen infolge eines Kapitaltausch bei derivativen Finanzinstrumenten mit Grundgeschäft			
355	Einzahlungen aus dem Abgang von Finanzinstrumenten	0,00	0,00	0,00
3550	Einzahlungen aus dem Abgang von Finanzinstrumenten			
35	Summe Einzahlungen aus der Finanzierungstätigkeit	1.141.000,00	483.100,00	1.025,89
361	Auszahlungen aus der Tilgung von Finanzschulden	244.200,00	211.500,00	240.174,21
3611	Auszahlungen aus empfangenen Darlehen von öffentlichen Körperschaften und Rechtsträgern			

Dienstleistungen (Gruppe 8)

MVAG	Mittelverwendungs- und aufbringungsgruppen (1. und 2. Ebene)	VA 2022	VA 2021	RA 2020
3612	Auszahlungen aus empfangenen Darlehen von Beteiligungen			
3613	Auszahlungen aus empfangenen Darlehen von Unternehmen und privaten Haushalten			
3614	Auszahlungen aus Finanzschulden	244.200,00	211.500,00	240.174,21
3615	Auszahlung aus der Rückzahlung von Leasingverbindlichkeiten			
363	Auszahlungen infolge eines Kapitaltausch bei derivativen Finanzinstrumenten mit Grundgeschäft	0,00	0,00	0,00
3630	Auszahlungen infolge eines Kapitaltausch bei derivativen Finanzinstrumenten mit Grundgeschäft			
365	Auszahlungen für den Erwerb von Finanzinstrumenten	0,00	0,00	0,00
3650	Auszahlungen für den Erwerb von Finanzinstrumenten			
36	Summe Auszahlungen aus der Finanzierungstätigkeit	244.200,00	211.500,00	240.174,21
SA4	Saldo (4) Geldfluss aus der Finanzierungstätigkeit (35 – 36)	896.800,00	271.600,00	-239.148,32
SA5	Saldo (5) Geldfluss aus der voranschlagswirksamen Gebarung (Saldo 3 + Saldo 4)	-653.900,00	-230.900,00	-599.672,46

Finanzwirtschaft (Gruppe 9)

MVAG	Mittelverwendungs- und aufbringungsgruppen (1. und 2. Ebene)	VA 2022	VA 2021	RA 2020
311	Einzahlungen aus der operativen Verwaltungstätigkeit	5.936.300,00	5.790.300,00	5.577.001,28
3111	Einzahlungen aus eigenen Abgaben	1.366.900,00	1.447.800,00	1.718.032,44
3112	Einzahlungen aus Ertragsanteilen	4.445.000,00	4.218.000,00	3.734.395,21
3113	Einzahlungen aus Gebühren			
3114	Einzahlungen aus Leistungen	124.400,00	124.500,00	124.553,41
3115	Einzahlungen aus Besitz und wirtschaftlicher Tätigkeit			
3116	Einzahlungen aus Veräußerung von geringwertigen Wirtschaftsgütern (GWG) und sonstige Einzahlungen			20,22
312	Einzahlungen aus Transfers (ohne Kapitaltransfers)	159.800,00	159.500,00	200.598,45
3121	Transferzahlungen von Trägern des öffentlichen Rechts	159.800,00	159.500,00	200.598,45
3122	Transferzahlungen von Beteiligungen			
3123	Transferzahlungen von Unternehmen (inkl. Finanzunternehmen)			
3124	Transferzahlungen von Haushalte und Organisationen ohne Erwerbscharakter			
3125	Transferzahlungen vom Ausland			
3126	Investitions- und Tilgungszuschüsse zwischen Unternehmungen und Betrieben der Gebietskörperschaft und der Gebietskörperschaft			
313	Einzahlungen aus Finanzerträgen	400,00	400,00	202,30
3131	Einzahlungen aus Zinserträgen	400,00	400,00	202,30
3133	Einzahlungen aus Gewinnentnahmen von marktbestimmten Betrieben			
3134	Sonstige Einzahlungen aus Finanzerträgen			
3135	Einzahlungen aus Dividenden/Gewinnausschüttungen			
31	Summe Einzahlungen operative Gebarung	6.096.500,00	5.950.200,00	5.777.802,03
321	Auszahlungen aus Personalaufwand	0,00	0,00	0,00
3211	Auszahlungen für Personalaufwand Bezüge, Nebengebühren, und Mehrleistungsvergütungen)			
3212	Auszahlungen für gesetzliche und freiwillige Sozialaufwendungen			
3213	Auszahlungen aus sonstigem Personalaufwand			
322	Auszahlungen aus Sachaufwand (ohne Transferaufwand)	700,00	700,00	1.716,59
3221	Auszahlungen für Gebrauchs- und Verbrauchsgüter, Handelswaren			
3222	Auszahlungen für Verwaltungs- und Betriebsaufwand			1.200,00
3223	Auszahlungen für Leasing- und Mietaufwand			
3224	Auszahlungen für Instandhaltung			
3225	Sonstige Auszahlungen aus Sachaufwand	700,00	700,00	516,59
323	Auszahlungen aus Transfers (ohne Kapitaltransfers)	0,00	0,00	0,00
3231	Transferzahlungen an Träger des öffentlichen Rechts			
3232	Transferzahlungen an Beteiligungen			
3233	Transferzahlungen an Unternehmen (inkl. Finanzunternehmen)			

Finanzwirtschaft (Gruppe 9)

MVAG	Mittelverwendungs- und aufbringungsgruppen (1. und 2. Ebene)	VA 2022	VA 2021	RA 2020
3234	Transferzahlungen an Haushalte und Organisationen ohne Erwerbscharakter			
3235	Transferzahlungen an das Ausland			
3236	Investitions- und Tilgungszuschüsse zwischen Unternehmungen und Betrieben der Gebietskörperschaft und der Gebietskörperschaft			
324	Auszahlungen aus Finanzaufwand	500,00	500,00	353,68
3241	Auszahlungen für Zinsaufwand, für Finanzierungsleasing, für Forderungskauf, für Finanzschulden und derivative Finanzinstrumente m			
3242	Auszahlungen für Zinsen aus derivativen Finanzinstrumenten ohne Grundgeschäft			
3243	Auszahlung aus Gewinnentnahmen von marktbestimmten Betrieben			
3244	Sonstige Auszahlungen aus Finanzaufwendungen	500,00	500,00	353,68
32	Summe Auszahlungen operative Gebarung	1.200,00	1.200,00	2.070,27
SA1	Saldo (1) Geldfluss aus der Operativen Gebarung (31 – 32)	6.095.300,00	5.949.000,00	5.775.731,76
331	Einzahlungen aus der Investitionstätigkeit	0,00	0,00	0,00
3311	Einzahlungen aus der Veräußerung von immateriellem Vermögen			
3312	Einzahlungen aus der Veräußerung von Grundstücken und Grundstückeinrichtungen			
3313	Einzahlungen aus der Veräußerung von Gebäuden und Bauten			
3314	Einzahlungen aus der Veräußerung von technischen Anlagen, Fahrzeuge und Maschinen			
3315	Einzahlungen aus der Veräußerung von Amts-, Betriebs- und Geschäftsausstattung			
3316	Einzahlungen aus der Veräußerung von Kulturgütern			
3317	Einzahlungen aus der Veräußerung von Beteiligungen			
332	Einzahlungen aus der Rückzahlung von Darlehen sowie gewährten Vorschüssen	0,00	0,00	0,00
3321	Einzahlungen aus Darlehen an Träger des öffentlichen Rechts			
3322	Einzahlungen aus Darlehen an Beteiligungen			
3323	Einzahlungen aus Darlehen an Unternehmen und Haushalte			
3325	Einzahlungen aus Vorschüssen und Anzahlungen			
333	Einzahlungen aus Kapitaltransfers	0,00	500,00	0,00
3331	Kapitaltransferzahlungen von Trägern des öffentlichen Rechts			
3332	Kapitaltransferzahlungen von Beteiligungen			
3333	Kapitaltransferzahlungen von Unternehmen			
3334	Kapitaltransferzahlungen von Haushalten und Organisationen ohne Erwerbscharakter		500,00	
3335	Kapitaltransferzahlungen vom Ausland			
33	Summe Einzahlungen investive Gebarung	0,00	500,00	0,00
341	Auszahlungen aus der Investitionstätigkeit	0,00	0,00	0,00
3411	Auszahlungen für den Erwerb von immateriellem Vermögen			
3412	Auszahlungen für den Erwerb von Grundstücken und Grundstückseinrichtungen			

Finanzwirtschaft (Gruppe 9)

MVAG	Mittelverwendungs- und aufbringungsgruppen (1. und 2. Ebene)	VA 2022	VA 2021	RA 2020
3413	Auszahlungen für den Erwerb von Gebäuden und Bauten			
3414	Auszahlungen für den Erwerb von technischen Anlagen, Fahrzeuge und Maschinen			
3415	Auszahlungen für den Erwerb von Amts-, Betriebs- und Geschäftsausstattung			
3416	Auszahlungen für den Erwerb von Kulturgütern			
3417	Auszahlungen für den Erwerb von Beteiligungen			
342	Auszahlungen von gewährten Darlehen sowie gewährten Vorschüssen	0,00	0,00	0,00
3421	Auszahlung von Darlehen an Träger des öffentlichen Rechts			
3422	Auszahlung von Darlehen an Beteiligungen			
3423	Auszahlung von Darlehen an Unternehmen und Haushalte			
3425	Auszahlungen von Vorschüssen und Anzahlungen			
343	Auszahlungen aus Kapitaltransfers	0,00	0,00	0,00
3431	Kapitaltransferzahlungen an Träger des öffentlichen Rechts			
3432	Kapitaltransferzahlungen an Beteiligungen			
3433	Kapitaltransferzahlungen an Unternehmen (Finanzunternehmen)			
3434	Kapitaltransferzahlungen an Haushalte und Organisationen ohne Erwerbscharakter			
3435	Kapitaltransferzahlungen an das Ausland			
34	Summe Auszahlungen investive Gebarung	0,00	0,00	0,00
SA2	Saldo (2) Geldfluss aus der Investiven Gebarung (33 – 34)	0,00	500,00	0,00
SA3	Saldo (3) Nettofinanzierungssaldo (Saldo 1 + Saldo 2)	6.095.300,00	5.949.500,00	5.775.731,76
351	Einzahlungen aus der Aufnahme von Finanzschulden	0,00	0,00	0,00
3511	Einzahlungen aus empfangenen Darlehen von öffentlichen Körperschaften und Rechtsträgern			
3512	Einzahlungen aus empfangenen Darlehen von Beteiligungen			
3513	Einzahlungen aus empfangenen Darlehen von Unternehmen und privaten Haushalten			
3514	Einzahlungen aus Finanzschulden (Finanzunternehmen)			
353	Einzahlungen infolge eines Kapitaltausch bei derivativen Finanzinstrumenten mit Grundgeschäft	0,00	0,00	0,00
3530	Einzahlungen infolge eines Kapitaltausch bei derivativen Finanzinstrumenten mit Grundgeschäft			
355	Einzahlungen aus dem Abgang von Finanzinstrumenten	0,00	0,00	0,00
3550	Einzahlungen aus dem Abgang von Finanzinstrumenten			
35	Summe Einzahlungen aus der Finanzierungstätigkeit	0,00	0,00	0,00
361	Auszahlungen aus der Tilgung von Finanzschulden	0,00	0,00	0,00
3611	Auszahlungen aus empfangenen Darlehen von öffentlichen Körperschaften und Rechtsträgern			

Finanzwirtschaft (Gruppe 9)

MVAG	Mittelverwendungs- und aufbringungsgruppen (1. und 2. Ebene)	VA 2022	VA 2021	RA 2020
3612	Auszahlungen aus empfangenen Darlehen von Beteiligungen			
3613	Auszahlungen aus empfangenen Darlehen von Unternehmen und privaten Haushalten			
3614	Auszahlungen aus Finanzschulden			
3615	Auszahlung aus der Rückzahlung von Leasingverbindlichkeiten			
363	Auszahlungen infolge eines Kapitaltausch bei derivativen Finanzinstrumenten mit Grundgeschäft	0,00	0,00	0,00
3630	Auszahlungen infolge eines Kapitaltausch bei derivativen Finanzinstrumenten mit Grundgeschäft			
365	Auszahlungen für den Erwerb von Finanzinstrumenten	0,00	0,00	0,00
3650	Auszahlungen für den Erwerb von Finanzinstrumenten			
36	Summe Auszahlungen aus der Finanzierungstätigkeit	0,00	0,00	0,00
SA4	Saldo (4) Geldfluss aus der Finanzierungstätigkeit (35 – 36)	0,00	0,00	0,00
SA5	Saldo (5) Geldfluss aus der voranschlagswirksamen Gebarung (Saldo 3 + Saldo 4)	6.095.300,00	5.949.500,00	5.775.731,76

Querschnitt (Anlage 5b)

Bezeichnung	Zuordnung der Aufwands- und Ertragsgruppen	Summe Haushalt	davon A 85 - 89	Summe ohne A 85 - 89	
I. Querschnitt					
Erträge der operativen Gebarung / Einzahlungen aus Abgaben					
10	Einzahlungen aus eigenen Abgaben	Unterklassen 83 bis 85 ohne Gruppen 852, 858 und 859	1.416.900,00	50.000,00	1.366.900,00
11	Erträge aus Ertragsanteilen	Gruppen 858 und 859	4.445.000,00		4.445.000,00
12	Gebühren für die Benützung von Gemeindevorrichtungen und -anlagen	Gruppe 852	1.876.500,00	1.834.800,00	41.700,00
13	Erträge aus Leistungen	Unterklasse 81 ohne Gruppen 811, 817, 818 und 819	379.300,00	12.500,00	366.800,00
14	Erträge aus Besitz und wirtschaftlicher Tätigkeit	Gruppen 811, 820, 822, 823	358.900,00	182.500,00	176.400,00
15	Transfererträge von Trägern des öffentlichen Rechts	Gruppen 860 bis 863, 888	185.600,00	12.700,00	172.900,00
16	Sonstige Transfererträge	Gruppen 809, 864 bis 868, 880	99.900,00	54.500,00	45.400,00
17	Gewinnentnahmen der Gemeinde von Unternehmungen und marktbestimmten Betrieben der Gemeinde (A 85-89)	Gruppe 869 und 879			
18	Erträge aus Veräußerungen und sonstige Erträge	Gruppen 814, 815, 824, 827, 828 und 829	245.300,00	73.000,00	172.300,00
19	Summe 1 (Erträge)		9.007.400,00	2.220.000,00	6.787.400,00
Aufwendungen der operativen Gebarung					
20	Personalaufwand	Klasse 5 ohne nicht finanzierungswirksame Konten	2.001.000,00	429.500,00	1.571.500,00
21	Pensionen und sonstige Ruhebezüge	Gruppen 760, 761	19.200,00		19.200,00
22	Bezüge der gewählten Organe	Gruppe 721	254.000,00	25.400,00	228.600,00
23	Gebrauchs- und Verbrauchsgüter, Handelswaren	Klasse 4	181.800,00	13.000,00	168.800,00
24	Verwaltungs- und Betriebsaufwand	Klasse 6 ohne Gruppen 650 bis 655, 657, 658, 680 bis 687, 689, 690, 694 bis 699; Unterklassen 70 bis 72 ohne Gruppen 706 und 721; Gruppe 790	1.956.700,00	375.600,00	1.581.100,00
25	Zinsen für Finanzschulden	Gruppen 650, 651, 653 und 657	42.700,00	6.600,00	36.100,00
26	Laufende Transfers an Träger des öffentlichen Rechts	Gruppen 750 bis 754	2.861.100,00		2.861.100,00
27	Sonstige laufende Transfers	Gruppen 755 bis 757, 759, 764, 768, 780 und 781	1.149.500,00	1.051.500,00	98.000,00
28	Gewinnentnahmen der Gemeinde von Unternehmungen und marktbestimmten Betrieben der Gemeinde (A 85-89)	Gruppe 769			
29	Summe 2 (Aufwendungen)		8.466.000,00	1.901.600,00	6.564.400,00
91	SALDO 1: Ergebnis der operativen Gebarung	Summe 1 minus Summe 2	541.400,00	318.400,00	223.000,00

Bezeichnung	Zuordnung Abgang/Zugang zu den Bestandskonten und der Kapitaltransferkonten	Summe Haushalt	davon A 85 - 89	Summe ohne A 85 - 89
Vermögensgebarung mit Kapitaltransfers ohne Finanztransaktionen				
30	Veräußerung von unbeweglichem Vermögen	Unterklassen 00, 01, 05 und 06; Gruppen 801, 802 und 805 (bei unbeweglichen Kulturgütern)	895.000,00	895.000,00
31	Veräußerung von beweglichem Vermögen	Unterklassen 02 bis 04; Gruppen 100, 113, 120, 150, 159, 170 und 175; Gruppen 803, 804 und 805 (bei beweglichen Kulturgütern)		
32	Veräußerung von immateriellen Vermögenswerten	Unterklasse 07		
33	Investitionszuschüsse (erhaltene Kapitaltransfers) von Trägern des öffentlichen Rechts	Gruppen 300 bis 303, 309, 871	1.167.500,00	70.000,00
34	Sonstige Investitionszuschüsse (erhaltene Kapitaltransfers)	Gruppen 304 bis 308	127.500,00	110.000,00
39	Summe 3 (Vermögensgebarung mit Kapitaltransfer ohne Finanztransaktionen)		2.190.000,00	180.000,00
Vermögensgebarung und Kapitaltransfers ohne Finanztransaktionen				
40	Erwerb von unbeweglichem Vermögen	Unterklassen 00, 01 und 05; Gruppen 060, 061 und 063	3.692.500,00	302.000,00
41	Erwerb von beweglichem Vermögen, Aktivierte Vorräte	Unterklassen 02 bis 04; Gruppe 062; Gruppen 100, 113, 120, 150, 159, 170 und 175	237.400,00	119.600,00
42	Erwerb von immateriellen Vermögenswerten	Unterklasse 07	47.900,00	1.100,00
43	Kapitaltransfers an Träger des öffentlichen Rechts	Gruppen 130 und 135; Gruppen 770 bis 774		
44	Sonstige Kapitaltransfers	Gruppen 775 bis 779, 785 und 786	10.000,00	10.000,00
49	Summe 4 (Vermögensgebarung und Kapitaltransfer ohne Finanztransaktionen)		3.987.800,00	422.700,00
92	SALDO 2: Saldo der Vermögensgebarung ohne Finanztransaktionen	Summe 3 minus Summe 4	-1.797.800,00	-242.700,00

Bezeichnung	Zuordnung der Gruppen der Finanzierungsrechnung	nur A 85 - 89
Einzahlungen aus Finanztransaktionen		
50 Veräußerung von Beteiligungen und Wertpapieren	Unterklasse 08; Gruppen 223 und 224	
51 Entnahmen aus Zahlungsmittelreserven	Gruppen 293, 294 und 295	
52 Einzahlungen aus der Rückzahlung von Darlehen an Träger des öffentlichen Rechts	Gruppen 240 bis 244	
53 Einzahlungen aus der Rückzahlung von Darlehen an andere und von Bezugsvorschüssen	Gruppen 245 bis 249 und 273	
54 Aufnahme von Finanzschulden von Trägern des öffentlichen Rechts	Gruppen 340 bis 344, 350 bis 354	1.000,00
55 Aufnahme von Finanzschulden von anderen	Unterklasse 32; Gruppen 345 bis 349, 355 bis 357	140.000,00
58 Ausgleichszahlungen aus Finanzderivaten	Gruppen 821 und 826	
59 Summe 5 (Einzahlungen aus Finanztransaktionen)		141.000,00
Auszahlungen aus Finanztransaktionen		
60 Erwerb von Beteiligungen und Wertpapieren	Unterklasse 08; Gruppen 223 und 224	
61 Zuführung an Zahlungsmittelreserven	Gruppen 293, 294 und 295	
62 Gewährung von Darlehen an Träger des öffentlichen Rechts	Gruppen 240 bis 244	
63 Gewährung von Darlehen an andere und von Bezugsvorschüssen	Gruppen 245 bis 249 und 273	
64 Rückzahlung von Finanzschulden bei Trägern des öffentlichen Rechts	Gruppen 340 bis 344, 350 bis 354	
65 Rückzahlung von Finanzschulden bei anderen	Unterklasse 32; Gruppen 345 bis 349, 355 bis 357	119.200,00
68 Ausgleichszahlungen aus Finanzderivaten	Gruppen 652, 655 und 658	
69 Summe 6 (Auszahlungen aus Finanztransaktionen)		119.200,00
93 SALDO 3: Saldo der Finanztransaktionen	Summe 5 minus Summe 6	21.800,00
94 SALDO 4:	Summe der Salden 1, 2 und 3	97.500,00
II. Ableitung des Finanzierungssaldos		
70 Jahresergebnis Haushalt ohne A 85 - 89 und ohne Finanztransaktionen	Saldo 1 plus Saldo 2	-1.332.100,00
71 Überrechnung Jahresergebnis A 85 - 89	Saldo 4 der Spalte "nur A 85 - 89"	97.500,00
95 Finanzierungssaldo ('vorläufiges Maastricht-Ergebnis')		-1.234.600,00

Ergebnis- und Finanzierungsvoranschlag Detailnachweis

		MVAG	MVAG	QU	Ergebnisvoranschlag			Finanzierungsvoranschlag		
		EH	FH		VA 2022	VA 2021	RA 2020	VA 2022	VA 2021	RA 2020
0 Vertretungskörper und allgemeine Verwaltung										
00	Gewählte Gemeindeorgane									
000	Gewählte Gemeindeorgane									
000000	Gewählte Gemeindeorgane									
Operative Gebarung										
2/000000+868000	Pensionsbeiträge Bürgermeister	2124	3124	16	16.800,00	16.300,00	15.914,24	16.800,00	16.300,00	15.914,24
SU 21 / 31	Summe Erträge / Einzahlungen operative Gebarung				16.800,00	16.300,00	15.914,24	16.800,00	16.300,00	15.914,24
1/000000-670000	Versicherungen	2222	3222	24	600,00	600,00	577,00	600,00	600,00	577,00
1/000000-721000	Bezüge der Organe	2225	3225	22	228.600,00	224.100,00	218.436,43	228.600,00	224.100,00	218.436,43
1/000000-723000	Amtspauschalien u. Repräsentationsausgaben	2225	3225	24	1.000,00	1.000,00		1.000,00	1.000,00	
1/000000-728100	BGM Anrechnungsbetrag an PVA	2225	3225	24		16.300,00	15.914,24		16.300,00	15.914,24
1/000000-752000	BGM Anrechnungsbetrag an PVA	2231	3231	26	16.800,00			16.800,00		
1/000000-757000	Schulung der Gemeindefunktionäre	2234	3234	27	14.000,00	14.800,00	13.763,36	14.000,00	14.800,00	13.763,36
1/000000-760000	Pension Altbürgermeister-Witwe lfd. Bezug	2234	3234	21	19.200,00	18.800,00	18.502,84	19.200,00	18.800,00	18.502,84
SU 22 / 32	Summe Aufwendungen / Auszahlungen operative Gebarung				280.200,00	275.600,00	267.193,87	280.200,00	275.600,00	267.193,87
SA 0 / SA 1	(0) Nettoergebnis (21 - 22) / (1) Geldfluss operative Gebarung (31 - 32)				-263.400,00	-259.300,00	-251.279,63	-263.400,00	-259.300,00	-251.279,63
SU 23	Summe Haushaltsrücklagen				0,00	0,00	0,00	0,00	0,00	0,00
SA00	Nettoergebnis nach Zuw./Entn. Haushaltsrücklagen (Saldo 0 +/- SU23)				-263.400,00	-259.300,00	-251.279,63			
Investive Gebarung										
SU 33	Summe Einzahlungen investive Gebarung							0,00	0,00	0,00
SU 34	Summe Auszahlungen investive Gebarung							0,00	0,00	0,00
SA2	Saldo (2) Geldfluss aus der Investiven Gebarung (33 - 34)							0,00	0,00	0,00
SA3	Saldo (3) Nettofinanzierungssaldo (Saldo 1 + Saldo 2)							-263.400,00	-259.300,00	-251.279,63
Finanzierungstätigkeit										
SU 35	Summe Einzahlungen aus der Finanzierungstätigkeit							0,00	0,00	0,00
SU 36	Summe Auszahlungen aus der Finanzierungstätigkeit							0,00	0,00	0,00
SA4	Saldo (4) Geldfluss aus der Finanzierungstätigkeit (35 - 36)							0,00	0,00	0,00
SA5	Saldo (5) Geldfluss aus der voranschlagswirksamen Gebarung (Saldo 3 + Saldo 4)							-263.400,00	-259.300,00	-251.279,63
01	Hauptverwaltung									
010	Zentralamt									
010000	Zentralamt									
Operative Gebarung										
2/010000+816000	Kostenersätze	2114	3114	13			661,60			661,60

		MVAG	MVAG	QU	Ergebnisvoranschlag			Finanzierungsvoranschlag		
		EH	FH		VA 2022	VA 2021	RA 2020	VA 2022	VA 2021	RA 2020
2/010000+817000	Erträge aus der Auflösung von sonstigen Rückstellungen	2117			45.700,00		11.137,04			
2/010000+829000	Drucksortenverkauf	2116	3116	18			56,00			56,00
2/010000+829100	Sonstige Einnahmen	2116	3116	18	200,00	200,00	1.666,89	200,00	200,00	1.666,89
2/010000+829200	Rückersatz Abfertigungsvorsorge	2116	3116	18		18.200,00			18.200,00	
2/010000+860001	Zuschüsse aus d. Behinderteneinstellungsgesetz	2121	3121	15	4.200,00	4.200,00	4.200,00	4.200,00	4.200,00	4.200,00
2/010000+863000	Erstattungen der Sozialversicherungsträger	2121	3121	15		2.200,00	6.779,18		2.200,00	6.779,18
2/010000+864001	Beihilfen AMS	2123	3123	16	14.000,00	13.700,00	13.312,33	14.000,00	13.700,00	13.312,33
SU 21 / 31	Summe Erträge / Einzahlungen operative Gebarung				64.100,00	38.500,00	37.813,04	18.400,00	38.500,00	26.676,00
1/010000-510000	Geldbezüge VB - Verwaltung	2211	3211	20	434.500,00	405.000,00	398.247,29	434.500,00	405.000,00	398.247,29
1/010000-511000	Geldbezüge VB - Handwerkliche Verwendung	2211	3211	20	28.800,00	27.900,00	27.377,10	28.800,00	27.900,00	27.377,10
1/010000-522000	Geldbezüge Angestellte Nicht Gj beschäftigt	2211	3211	20	3.600,00	4.100,00	5.121,99	3.600,00	4.100,00	5.121,99
1/010000-565000	Mehrleistungsvergütungen	2211	3211	20	23.900,00	28.300,00	25.125,78	23.900,00	28.300,00	25.125,78
1/010000-566000	Zuwendungen aus Anlass von Dienstjubiläen	2212	3212	20			5.943,00			5.943,00
1/010000-569000	Sonstige Nebengebühren	2211	3211	20	3.900,00	3.900,00	3.668,21	3.900,00	3.900,00	3.668,21
1/010000-580000	Dgb für Familienbeihilfen	2212	3212	20	17.400,00	17.400,00	17.206,21	17.400,00	17.400,00	17.206,21
1/010000-582000	Sonst. Dgb zur Sozialen Sicherheit	2212	3212	20	94.900,00	92.900,00	91.360,16	94.900,00	92.900,00	91.360,16
1/010000-582100	Abfertigungsvorsorge	2212	3212	20	3.200,00	19.500,00	19.736,49	3.200,00	19.500,00	19.736,49
1/010000-591000	Dotierung von Rückstellungen für Abfertigungen	2214			5.600,00	9.300,00	9.585,98			
1/010000-592000	Dotierung von Rückstellungen für Jubiläumszuwendungen	2214			3.000,00	4.300,00	4.658,84			
1/010000-630000	Porto	2222	3222	24	10.000,00	10.000,00	8.042,62	10.000,00	10.000,00	7.824,59
1/010000-640000	Rechtskosten	2222	3222	24	9.000,00	9.000,00	4.458,60	9.000,00	9.000,00	3.183,60
1/010000-670000	Gebäudeversicherungen	2222	3222	24	1.500,00	1.600,00	1.527,37	1.500,00	1.600,00	1.527,37
1/010000-670100	Haftpflichtversicherung + RS + KAT	2222	3222	24	5.900,00	5.300,00	5.865,47	5.900,00	5.300,00	5.865,47
1/010000-680000	Planmäßige Abschreibung	2226			8.300,00	8.800,00	9.560,49			
1/010000-724000	Reisegebühren	2225	3225	24	300,00	100,00	116,06	300,00	100,00	116,06
SU 22 / 32	Summe Aufwendungen / Auszahlungen operative Gebarung				653.800,00	647.400,00	637.601,66	636.900,00	625.000,00	612.303,32
SA 0 / SA 1	(0) Nettoergebnis (21 - 22) / (1) Geldfluss operative Gebarung (31 - 32)				-589.700,00	-608.900,00	-599.788,62	-618.500,00	-586.500,00	-585.627,32
SU 23	Summe Haushaltsrücklagen				0,00	0,00	0,00	0,00	0,00	0,00
SA00	Nettoergebnis nach Zuw./Entn. Haushaltsrücklagen (Saldo 0 +/- SU23)				-589.700,00	-608.900,00	-599.788,62			
Investive Gebarung										
SU 33	Summe Einzahlungen investive Gebarung							0,00	0,00	0,00
1/010000-070000	Nutzungsrecht Kellerräume		3411	42				1.300,00	1.300,00	1.308,00
SU 34	Summe Auszahlungen investive Gebarung							1.300,00	1.300,00	1.308,00

	MVAG	MVAG	QU	Ergebnisvoranschlag			Finanzierungsvoranschlag						
				EH	FH		VA 2022	VA 2021	RA 2020	VA 2022	VA 2021	RA 2020	
SA2				Saldo (2) Geldfluss aus der Investiven Gebarung (33 – 34)						-1.300,00	-1.300,00	-1.308,00	
SA3				Saldo (3) Nettofinanzierungssaldo (Saldo 1 + Saldo 2)						-619.800,00	-587.800,00	-586.935,32	
Finanzierungstätigkeit													
SU 35				Summe Einzahlungen aus der Finanzierungstätigkeit						0,00	0,00	0,00	
SU 36				Summe Auszahlungen aus der Finanzierungstätigkeit						0,00	0,00	0,00	
SA4				Saldo (4) Geldfluss aus der Finanzierungstätigkeit (35 – 36)						0,00	0,00	0,00	
SA5				Saldo (5) Geldfluss aus der voranschlagswirksamen Gebarung (Saldo 3 + Saldo 4)						-619.800,00	-587.800,00	-586.935,32	
010001				Zentralamt									
Operative Gebarung													
SU 21 / 31				Summe Erträge / Einzahlungen operative Gebarung			0,00	0,00	0,00	0,00	0,00	0,00	
1/010001-400000				Geringwertige Wirtschaftsgüter - Grenze netto € 800,-	2221	3221	23	1.000,00	1.000,00	3.069,73	1.000,00	1.000,00	3.069,73
1/010001-430000				Lebensmittel	2221	3221	23	2.500,00	2.500,00	1.801,81	2.500,00	2.500,00	1.801,81
1/010001-454000				Reinigungsmittel	2221	3221	23			12,69			12,69
1/010001-456000				Schreib-, Zeichen- u. Sonst. Büromittel	2221	3221	23	5.000,00	5.000,00	4.763,79	5.000,00	5.000,00	4.681,88
1/010001-457000				Druckwerke	2221	3221	23	2.000,00	1.500,00	4.840,64	2.000,00	1.500,00	4.694,34
1/010001-459000				Sonstige Verbrauchsgüter	2221	3221	23	300,00	200,00	215,92	300,00	200,00	215,92
1/010001-600000				Strom Bisamberg	2222	3222	24	1.100,00	2.800,00	2.906,11	1.100,00	2.800,00	2.906,11
1/010001-600010				Gas Bisamberg	2222	3222	24	2.000,00	1.300,00	1.069,01	2.000,00	1.300,00	1.069,01
1/010001-600110				Strom E-Tankstelle KLE	2222	3222	24	1.600,00	1.600,00	948,98	1.600,00	1.600,00	948,98
1/010001-600200				Wasser	2222	3222	24	200,00	200,00	239,27	200,00	200,00	239,27
1/010001-614000				Instandhaltung von Gebäuden - PG 010	2224	3224	24	4.400,00	4.000,00	3.812,83	4.400,00	4.000,00	3.812,83
1/010001-616000				Instandhaltung v.Maschinen u. Masch.Anl. - PG 020	2224	3224	24	10.400,00	10.200,00	10.212,48	10.400,00	10.200,00	10.212,48
1/010001-618000				Instandhaltung von Sonst. anlagen - PG 030, 042	2224	3224	24			145,75			145,75
1/010001-631000				Telefon, Telegraf, Telex	2222	3222	24	7.400,00	5.600,00	5.886,28	7.400,00	5.600,00	5.385,15
1/010001-680000				Planmäßige Abschreibung	2226			4.500,00	1.500,00	2.977,05			
1/010001-691000				Diverse Schadensfaelle	2225	3225	24			618,49			618,49
1/010001-700000				Miet- und Pachtaufwand	2223	3223	24	700,00	700,00	327,00	700,00	700,00	272,50
1/010001-711000				Gemeindegebühren (Ausgaben)	2225	3225	24	1.300,00	1.300,00	1.158,61	1.300,00	1.300,00	1.158,61
1/010001-723000				Repräsentationsausgaben	2225	3225	24	400,00	400,00	245,92	400,00	400,00	245,92
1/010001-728000				Sonstige Leistungsentgelte an GEMDAT	2225	3225	24	36.000,00	36.000,00	32.133,17	36.000,00	36.000,00	31.364,06
SU 22 / 32				Summe Aufwendungen / Auszahlungen operative Gebarung			80.800,00	75.800,00	77.385,53	76.300,00	74.300,00	72.855,53	
SA 0 / SA 1				(0) Nettoergebnis (21 - 22) / (1) Geldfluss operative Gebarung (31 – 32)			-80.800,00	-75.800,00	-77.385,53	-76.300,00	-74.300,00	-72.855,53	
SU 23				Summe Haushaltsrücklagen			0,00	0,00	0,00	0,00	0,00	0,00	
SA00				Nettoergebnis nach Zuw./Entn. Haushaltsrücklagen (Saldo 0 +/- SU23)			-80.800,00	-75.800,00	-77.385,53				

	MVAG EH	MVAG FH	QU	Ergebnisvoranschlag			Finanzierungsvoranschlag		
				VA 2022	VA 2021	RA 2020	VA 2022	VA 2021	RA 2020
Investive Gebarung									
SU 33	Summe Einzahlungen investive Gebarung						0,00	0,00	0,00
1/010001-042000		3415	41					1.300,00	25.399,25
1/010001-070000		3411	42				3.500,00	3.600,00	2.840,40
SU 34	Summe Auszahlungen investive Gebarung						3.500,00	4.900,00	28.239,65
SA2	Saldo (2) Geldfluss aus der Investiven Gebarung (33 – 34)						-3.500,00	-4.900,00	-28.239,65
SA3	Saldo (3) Nettofinanzierungssaldo (Saldo 1 + Saldo 2)						-79.800,00	-79.200,00	-101.095,18
Finanzierungstätigkeit									
SU 35	Summe Einzahlungen aus der Finanzierungstätigkeit						0,00	0,00	0,00
SU 36	Summe Auszahlungen aus der Finanzierungstätigkeit						0,00	0,00	0,00
SA4	Saldo (4) Geldfluss aus der Finanzierungstätigkeit (35 – 36)						0,00	0,00	0,00
SA5	Saldo (5) Geldfluss aus der voranschlagswirksamen Gebarung (Saldo 3 + Saldo 4)						-79.800,00	-79.200,00	-101.095,18
015	Pressestelle, Amtsblatt und Öffentlichkeitsarbeit								
015000	Pressestelle, Amtsblatt, Öffentlk. Arbeit								
Operative Gebarung									
2/015000+810000	2114	3114	13	1.800,00	1.800,00	1.875,00	1.800,00	1.800,00	1.875,00
2/015000+817000	2117			3.600,00		1.425,10			
SU 21 / 31	Summe Erträge / Einzahlungen operative Gebarung			5.400,00	1.800,00	3.300,10	1.800,00	1.800,00	1.875,00
1/015000-457000	2221	3221	23	20.000,00	20.000,00	28.477,20	20.000,00	20.000,00	28.477,20
1/015000-510000	2211	3211	20	26.200,00	21.800,00	21.332,04	26.200,00	21.800,00	21.332,04
1/015000-565000	2211	3211	20	200,00	300,00	49,52	200,00	300,00	49,52
1/015000-566000	2212	3212	20			1.188,60			1.188,60
1/015000-569000	2211	3211	20	200,00	400,00	117,54	200,00	400,00	117,54
1/015000-580000	2212	3212	20	900,00	900,00	886,04	900,00	900,00	886,04
1/015000-582000	2212	3212	20	4.600,00	4.500,00	4.422,56	4.600,00	4.500,00	4.422,56
1/015000-582100	2212	3212	20	300,00	300,00	256,84	300,00	300,00	256,84
1/015000-591000	2214				200,00	134,28			
1/015000-592000	2214			100,00	100,00	92,20			
1/015000-630000	2222	3222	24	2.000,00	1.900,00	1.984,96	2.000,00	1.900,00	1.984,96
1/015000-631000	2222	3222	24	200,00	200,00	103,08	200,00	200,00	103,08
1/015000-680000	2226			400,00	400,00	405,46			
1/015000-723000	2225	3225	24	2.000,00	2.000,00		2.000,00	2.000,00	

		MVAG			Ergebnisvoranschlag			Finanzierungsvoranschlag		
		EH	FH	QU	VA 2022	VA 2021	RA 2020	VA 2022	VA 2021	RA 2020
1/015000-728001	Öffentlichkeitsarbeit NEU	2225	3225	24	2.500,00	18.500,00	773,70	2.500,00	18.500,00	773,70
SU 22 / 32	Summe Aufwendungen / Auszahlungen operative Gebarung				59.600,00	71.500,00	60.224,02	59.100,00	70.800,00	59.592,08
SA 0 / SA 1	(0) Nettoergebnis (21 - 22) / (1) Geldfluss operative Gebarung (31 - 32)				-54.200,00	-69.700,00	-56.923,92	-57.300,00	-69.000,00	-57.717,08
SU 23	Summe Haushaltsrücklagen				0,00	0,00	0,00	0,00	0,00	0,00
SA00	Nettoergebnis nach Zuw./Entn. Haushaltsrücklagen (Saldo 0 +/- SU23)				-54.200,00	-69.700,00	-56.923,92			
Investive Gebarung										
SU 33	Summe Einzahlungen investive Gebarung							0,00	0,00	0,00
1/015000-070000	Aktivierungsfähige Rechte (immaterielle Vermögenswerte)		3411	42				1.200,00		1.177,20
SU 34	Summe Auszahlungen investive Gebarung							1.200,00	0,00	1.177,20
SA2	Saldo (2) Geldfluss aus der Investiven Gebarung (33 - 34)							-1.200,00	0,00	-1.177,20
SA3	Saldo (3) Nettofinanzierungssaldo (Saldo 1 + Saldo 2)							-58.500,00	-69.000,00	-58.894,28
Finanzierungstätigkeit										
SU 35	Summe Einzahlungen aus der Finanzierungstätigkeit							0,00	0,00	0,00
SU 36	Summe Auszahlungen aus der Finanzierungstätigkeit							0,00	0,00	0,00
SA4	Saldo (4) Geldfluss aus der Finanzierungstätigkeit (35 - 36)							0,00	0,00	0,00
SA5	Saldo (5) Geldfluss aus der voranschlagswirksamen Gebarung (Saldo 3 + Saldo 4)							-58.500,00	-69.000,00	-58.894,28
019	Repräsentation									
019000	Repräsentation									
Operative Gebarung										
SU 21 / 31	Summe Erträge / Einzahlungen operative Gebarung				0,00	0,00	0,00	0,00	0,00	0,00
1/019000-723000	Amtspauschalien u. Repräsentationsausgaben	2225	3225	24	4.200,00	4.100,00	5.372,33	4.200,00	4.100,00	5.372,33
SU 22 / 32	Summe Aufwendungen / Auszahlungen operative Gebarung				4.200,00	4.100,00	5.372,33	4.200,00	4.100,00	5.372,33
SA 0 / SA 1	(0) Nettoergebnis (21 - 22) / (1) Geldfluss operative Gebarung (31 - 32)				-4.200,00	-4.100,00	-5.372,33	-4.200,00	-4.100,00	-5.372,33
SU 23	Summe Haushaltsrücklagen				0,00	0,00	0,00	0,00	0,00	0,00
SA00	Nettoergebnis nach Zuw./Entn. Haushaltsrücklagen (Saldo 0 +/- SU23)				-4.200,00	-4.100,00	-5.372,33			
Investive Gebarung										
SU 33	Summe Einzahlungen investive Gebarung							0,00	0,00	0,00
SU 34	Summe Auszahlungen investive Gebarung							0,00	0,00	0,00
SA2	Saldo (2) Geldfluss aus der Investiven Gebarung (33 - 34)							0,00	0,00	0,00
SA3	Saldo (3) Nettofinanzierungssaldo (Saldo 1 + Saldo 2)							-4.200,00	-4.100,00	-5.372,33
Finanzierungstätigkeit										
SU 35	Summe Einzahlungen aus der Finanzierungstätigkeit							0,00	0,00	0,00
SU 36	Summe Auszahlungen aus der Finanzierungstätigkeit							0,00	0,00	0,00
SA4	Saldo (4) Geldfluss aus der Finanzierungstätigkeit (35 - 36)							0,00	0,00	0,00

		MVAG			Ergebnisvoranschlag			Finanzierungsvoranschlag		
		EH	FH	QU	VA 2022	VA 2021	RA 2020	VA 2022	VA 2021	RA 2020
SA5	Saldo (5) Geldfluss aus der voranschlagswirksamen Gebarung (Saldo 3 + Saldo 4)							-4.200,00	-4.100,00	-5.372,33
02	Hauptverwaltung									
021	Statistisches Amt									
021000	Statistisches Amt									
Operative Gebarung										
2/021000+816000	Ersatz für Statistische Erhebungen	2114	3114	13	300,00	300,00	375,18	300,00	300,00	375,18
SU 21 / 31	Summe Erträge / Einzahlungen operative Gebarung				300,00	300,00	375,18	300,00	300,00	375,18
SU 22 / 32	Summe Aufwendungen / Auszahlungen operative Gebarung				0,00	0,00	0,00	0,00	0,00	0,00
SA 0 / SA 1	(0) Nettoergebnis (21 - 22) / (1) Geldfluss operative Gebarung (31 - 32)				300,00	300,00	375,18	300,00	300,00	375,18
SU 23	Summe Haushaltsrücklagen				0,00	0,00	0,00	0,00	0,00	0,00
SA00	Nettoergebnis nach Zuw./Entn. Haushaltsrücklagen (Saldo 0 +/- SU23)				300,00	300,00	375,18			
Investive Gebarung										
SU 33	Summe Einzahlungen investive Gebarung							0,00	0,00	0,00
SU 34	Summe Auszahlungen investive Gebarung							0,00	0,00	0,00
SA2	Saldo (2) Geldfluss aus der Investiven Gebarung (33 - 34)							0,00	0,00	0,00
SA3	Saldo (3) Nettofinanzierungssaldo (Saldo 1 + Saldo 2)							300,00	300,00	375,18
Finanzierungstätigkeit										
SU 35	Summe Einzahlungen aus der Finanzierungstätigkeit							0,00	0,00	0,00
SU 36	Summe Auszahlungen aus der Finanzierungstätigkeit							0,00	0,00	0,00
SA4	Saldo (4) Geldfluss aus der Finanzierungstätigkeit (35 - 36)							0,00	0,00	0,00
SA5	Saldo (5) Geldfluss aus der voranschlagswirksamen Gebarung (Saldo 3 + Saldo 4)							300,00	300,00	375,18
022	Standesamt									
022000	Standesamt									
Operative Gebarung										
SU 21 / 31	Summe Erträge / Einzahlungen operative Gebarung				0,00	0,00	0,00	0,00	0,00	0,00
1/022000-752000	Standesamts- u. Staatsbürger- schaftsbeitrag an Kbg.	2231	3231	26	45.000,00	36.600,00	35.813,20	45.000,00	36.600,00	35.813,20
SU 22 / 32	Summe Aufwendungen / Auszahlungen operative Gebarung				45.000,00	36.600,00	35.813,20	45.000,00	36.600,00	35.813,20
SA 0 / SA 1	(0) Nettoergebnis (21 - 22) / (1) Geldfluss operative Gebarung (31 - 32)				-45.000,00	-36.600,00	-35.813,20	-45.000,00	-36.600,00	-35.813,20
SU 23	Summe Haushaltsrücklagen				0,00	0,00	0,00	0,00	0,00	0,00
SA00	Nettoergebnis nach Zuw./Entn. Haushaltsrücklagen (Saldo 0 +/- SU23)				-45.000,00	-36.600,00	-35.813,20			
Investive Gebarung										
SU 33	Summe Einzahlungen investive Gebarung							0,00	0,00	0,00
SU 34	Summe Auszahlungen investive Gebarung							0,00	0,00	0,00
SA2	Saldo (2) Geldfluss aus der Investiven Gebarung (33 - 34)							0,00	0,00	0,00

	MVAG EH	MVAG FH	QU	Ergebnisvoranschlag			Finanzierungsvoranschlag			
				VA 2022	VA 2021	RA 2020	VA 2022	VA 2021	RA 2020	
SA3	Saldo (3) Nettofinanzierungssaldo (Saldo 1 + Saldo 2)						-45.000,00	-36.600,00	-35.813,20	
Finanzierungstätigkeit										
SU 35	Summe Einzahlungen aus der Finanzierungstätigkeit						0,00	0,00	0,00	
SU 36	Summe Auszahlungen aus der Finanzierungstätigkeit						0,00	0,00	0,00	
SA4	Saldo (4) Geldfluss aus der Finanzierungstätigkeit (35 – 36)						0,00	0,00	0,00	
SA5	Saldo (5) Geldfluss aus der voranschlagswirksamen Gebarung (Saldo 3 + Saldo 4)						-45.000,00	-36.600,00	-35.813,20	
023	Einwohneramt									
023000	Einwohneramt									
Operative Gebarung										
SU 21 / 31	Summe Erträge / Einzahlungen operative Gebarung			0,00	0,00	0,00	0,00	0,00	0,00	
1/023000-720000	Kostenbeiträge Einwohnerevidenz	2225	3225	24	3.300,00	3.200,00	3.207,73	3.300,00	3.200,00	3.207,73
SU 22 / 32	Summe Aufwendungen / Auszahlungen operative Gebarung			3.300,00	3.200,00	3.207,73	3.300,00	3.200,00	3.207,73	
SA 0 / SA 1	(0) Nettoergebnis (21 - 22) / (1) Geldfluss operative Gebarung (31 – 32)			-3.300,00	-3.200,00	-3.207,73	-3.300,00	-3.200,00	-3.207,73	
SU 23	Summe Haushaltsrücklagen			0,00	0,00	0,00	0,00	0,00	0,00	
SA00	Nettoergebnis nach Zuw./Entn. Haushaltsrücklagen (Saldo 0 +/- SU23)			-3.300,00	-3.200,00	-3.207,73				
Investive Gebarung										
SU 33	Summe Einzahlungen investive Gebarung						0,00	0,00	0,00	
SU 34	Summe Auszahlungen investive Gebarung						0,00	0,00	0,00	
SA2	Saldo (2) Geldfluss aus der Investiven Gebarung (33 – 34)						0,00	0,00	0,00	
SA3	Saldo (3) Nettofinanzierungssaldo (Saldo 1 + Saldo 2)						-3.300,00	-3.200,00	-3.207,73	
Finanzierungstätigkeit										
SU 35	Summe Einzahlungen aus der Finanzierungstätigkeit						0,00	0,00	0,00	
SU 36	Summe Auszahlungen aus der Finanzierungstätigkeit						0,00	0,00	0,00	
SA4	Saldo (4) Geldfluss aus der Finanzierungstätigkeit (35 – 36)						0,00	0,00	0,00	
SA5	Saldo (5) Geldfluss aus der voranschlagswirksamen Gebarung (Saldo 3 + Saldo 4)						-3.300,00	-3.200,00	-3.207,73	
024	Wahlamt									
024000	Wahlamt									
Operative Gebarung										
2/024000+816100	Ersätze Wählerevidenz & Wahlen	2114	3114	13	3.000,00	4.300,00	5.156,56	3.000,00	4.300,00	5.156,56
SU 21 / 31	Summe Erträge / Einzahlungen operative Gebarung				3.000,00	4.300,00	5.156,56	3.000,00	4.300,00	5.156,56
1/024000-728000	Kosten der Wahlen	2225	3225	24	5.000,00	5.000,00	7.705,78	5.000,00	5.000,00	7.705,78
SU 22 / 32	Summe Aufwendungen / Auszahlungen operative Gebarung				5.000,00	5.000,00	7.705,78	5.000,00	5.000,00	7.705,78
SA 0 / SA 1	(0) Nettoergebnis (21 - 22) / (1) Geldfluss operative Gebarung (31 – 32)				-2.000,00	-700,00	-2.549,22	-2.000,00	-700,00	-2.549,22
SU 23	Summe Haushaltsrücklagen				0,00	0,00	0,00	0,00	0,00	
SA00	Nettoergebnis nach Zuw./Entn. Haushaltsrücklagen (Saldo 0 +/- SU23)				-2.000,00	-700,00	-2.549,22			

	MVAG EH	MVAG FH	QU	Ergebnisvoranschlag			Finanzierungsvoranschlag		
				VA 2022	VA 2021	RA 2020	VA 2022	VA 2021	RA 2020
Investive Gebarung									
SU 33							0,00	0,00	0,00
SU 34							0,00	0,00	0,00
SA2							0,00	0,00	0,00
SA3							-2.000,00	-700,00	-2.549,22
Finanzierungstätigkeit									
SU 35							0,00	0,00	0,00
SU 36							0,00	0,00	0,00
SA4							0,00	0,00	0,00
SA5							-2.000,00	-700,00	-2.549,22
03 Bauverwaltung									
031 Amt für Raumordnung und Raumplanung									
031000 Amt Für Raumordnung und Raumplanung									
Operative Gebarung									
SU 21 / 31				0,00	0,00	0,00	0,00	0,00	0,00
1/031000-630000		2222	3222	24	600,00	600,00	599,60	600,00	599,60
1/031000-728000		2225	3225	24			65.684,57		65.684,57
SU 22 / 32				600,00	600,00	66.284,17	600,00	600,00	66.284,17
SA 0 / SA 1				-600,00	-600,00	-66.284,17	-600,00	-600,00	-66.284,17
SU 23				0,00	0,00	0,00	0,00	0,00	0,00
SA00				-600,00	-600,00	-66.284,17			
Investive Gebarung									
SU 33							0,00	0,00	0,00
1/031000-070000			3411	42			40.000,00	25.000,00	
SU 34							40.000,00	25.000,00	0,00
SA2							-40.000,00	-25.000,00	0,00
SA3							-40.600,00	-25.600,00	-66.284,17
Finanzierungstätigkeit									
SU 35							0,00	0,00	0,00
SU 36							0,00	0,00	0,00
SA4							0,00	0,00	0,00
SA5							-40.600,00	-25.600,00	-66.284,17

		MVAG			Ergebnisvoranschlag			Finanzierungsvoranschlag		
		EH	FH	QU	VA 2022	VA 2021	RA 2020	VA 2022	VA 2021	RA 2020
032	Vermessungsamt									
032000	Vermessungsamt									
Operative Gebarung										
2/032000+816200	Kostenersätze	2114	3114	13			822,00			822,00
SU 21 / 31	Summe Erträge / Einzahlungen operative Gebarung				0,00	0,00	822,00	0,00	0,00	822,00
1/032000-728000	Vermarktung des Gemeindegebietes	2225	3225	24	1.000,00	16.000,00	2.025,28	1.000,00	16.000,00	1.368,35
SU 22 / 32	Summe Aufwendungen / Auszahlungen operative Gebarung				1.000,00	16.000,00	2.025,28	1.000,00	16.000,00	1.368,35
SA 0 / SA 1	(0) Nettoergebnis (21 - 22) / (1) Geldfluss operative Gebarung (31 - 32)				-1.000,00	-16.000,00	-1.203,28	-1.000,00	-16.000,00	-546,35
SU 23	Summe Haushaltsrücklagen				0,00	0,00	0,00	0,00	0,00	0,00
SA00	Nettoergebnis nach Zuw./Entn. Haushaltsrücklagen (Saldo 0 +/- SU23)				-1.000,00	-16.000,00	-1.203,28			
Investive Gebarung										
SU 33	Summe Einzahlungen investive Gebarung							0,00	0,00	0,00
SU 34	Summe Auszahlungen investive Gebarung							0,00	0,00	0,00
SA2	Saldo (2) Geldfluss aus der Investiven Gebarung (33 - 34)							0,00	0,00	0,00
SA3	Saldo (3) Nettofinanzierungssaldo (Saldo 1 + Saldo 2)							-1.000,00	-16.000,00	-546,35
Finanzierungstätigkeit										
SU 35	Summe Einzahlungen aus der Finanzierungstätigkeit							0,00	0,00	0,00
SU 36	Summe Auszahlungen aus der Finanzierungstätigkeit							0,00	0,00	0,00
SA4	Saldo (4) Geldfluss aus der Finanzierungstätigkeit (35 - 36)							0,00	0,00	0,00
SA5	Saldo (5) Geldfluss aus der voranschlagswirksamen Gebarung (Saldo 3 + Saldo 4)							-1.000,00	-16.000,00	-546,35
06	Sonstige Maßnahmen									
060	Beiträge an Verbände, Vereine oder sonstige Organisationen									
060000	Beiträge an Verb., Vereine u. Sonst.Org.									
Operative Gebarung										
SU 21 / 31	Summe Erträge / Einzahlungen operative Gebarung				0,00	0,00	0,00	0,00	0,00	0,00
1/060000-726000	Beitrag Gemeindevertreterverband	2225	3225	24	30.200,00	29.600,00	28.319,50	30.200,00	29.600,00	28.319,50
1/060000-726100	Beiträge an Vereine	2225	3225	24	400,00	400,00	372,00	400,00	400,00	594,00
SU 22 / 32	Summe Aufwendungen / Auszahlungen operative Gebarung				30.600,00	30.000,00	28.691,50	30.600,00	30.000,00	28.913,50
SA 0 / SA 1	(0) Nettoergebnis (21 - 22) / (1) Geldfluss operative Gebarung (31 - 32)				-30.600,00	-30.000,00	-28.691,50	-30.600,00	-30.000,00	-28.913,50
SU 23	Summe Haushaltsrücklagen				0,00	0,00	0,00	0,00	0,00	0,00
SA00	Nettoergebnis nach Zuw./Entn. Haushaltsrücklagen (Saldo 0 +/- SU23)				-30.600,00	-30.000,00	-28.691,50			
Investive Gebarung										
SU 33	Summe Einzahlungen investive Gebarung							0,00	0,00	0,00
SU 34	Summe Auszahlungen investive Gebarung							0,00	0,00	0,00
SA2	Saldo (2) Geldfluss aus der Investiven Gebarung (33 - 34)							0,00	0,00	0,00
SA3	Saldo (3) Nettofinanzierungssaldo (Saldo 1 + Saldo 2)							-30.600,00	-30.000,00	-28.913,50

	MVAG EH	MVAG FH	QU	Ergebnisvoranschlag			Finanzierungsvoranschlag		
				VA 2022	VA 2021	RA 2020	VA 2022	VA 2021	RA 2020
Finanzierungstätigkeit									
SU 35							0,00	0,00	0,00
SU 36							0,00	0,00	0,00
SA4							0,00	0,00	0,00
SA5							-30.600,00	-30.000,00	-28.913,50
061									
061000									
Operative Gebarung									
SU 21 / 31				0,00	0,00	0,00	0,00	0,00	0,00
1/061000-757000		2234	3234	27	3.000,00	4.000,00	1.260,00	3.000,00	4.000,00
SU 22 / 32				3.000,00	4.000,00	1.260,00	3.000,00	4.000,00	1.260,00
SA 0 / SA 1				-3.000,00	-4.000,00	-1.260,00	-3.000,00	-4.000,00	-1.260,00
SU 23				0,00	0,00	0,00	0,00	0,00	0,00
SA00				-3.000,00	-4.000,00	-1.260,00			
Investive Gebarung									
SU 33							0,00	0,00	0,00
SU 34							0,00	0,00	0,00
SA2							0,00	0,00	0,00
SA3							-3.000,00	-4.000,00	-1.260,00
Finanzierungstätigkeit									
SU 35							0,00	0,00	0,00
SU 36							0,00	0,00	0,00
SA4							0,00	0,00	0,00
SA5							-3.000,00	-4.000,00	-1.260,00
062									
062000									
Operative Gebarung									
SU 21 / 31				0,00	0,00	0,00	0,00	0,00	0,00
1/062000-728000		2225	3225	24	3.300,00	5.000,00	9.647,11	3.300,00	5.000,00
SU 22 / 32				3.300,00	5.000,00	9.647,11	3.300,00	5.000,00	9.647,11
SA 0 / SA 1				-3.300,00	-5.000,00	-9.647,11	-3.300,00	-5.000,00	-9.647,11
SU 23				0,00	0,00	0,00	0,00	0,00	0,00
SA00				-3.300,00	-5.000,00	-9.647,11			
Investive Gebarung									
SU 33							0,00	0,00	0,00

	MVAG EH	MVAG FH	QU	Ergebnisvoranschlag			Finanzierungsvoranschlag			
				VA 2022	VA 2021	RA 2020	VA 2022	VA 2021	RA 2020	
SU 34							0,00	0,00	0,00	
SA2							0,00	0,00	0,00	
SA3							-3.300,00	-5.000,00	-9.647,11	
Finanzierungstätigkeit										
SU 35							0,00	0,00	0,00	
SU 36							0,00	0,00	0,00	
SA4							0,00	0,00	0,00	
SA5							-3.300,00	-5.000,00	-9.647,11	
09 Personalbetreuung										
091										
091000										
Operative Gebarung										
SU 21 / 31				0,00	0,00	0,00	0,00	0,00	0,00	
1/091000-728000		2225	3225	24	6.000,00	6.100,00	3.104,36	6.000,00	6.100,00	3.104,36
SU 22 / 32				6.000,00	6.100,00	3.104,36	6.000,00	6.100,00	3.104,36	
SA 0 / SA 1				-6.000,00	-6.100,00	-3.104,36	-6.000,00	-6.100,00	-3.104,36	
SU 23				0,00	0,00	0,00	0,00	0,00	0,00	
SA00				-6.000,00	-6.100,00	-3.104,36				
Investive Gebarung										
SU 33							0,00	0,00	0,00	
SU 34							0,00	0,00	0,00	
SA2							0,00	0,00	0,00	
SA3							-6.000,00	-6.100,00	-3.104,36	
Finanzierungstätigkeit										
SU 35							0,00	0,00	0,00	
SU 36							0,00	0,00	0,00	
SA4							0,00	0,00	0,00	
SA5							-6.000,00	-6.100,00	-3.104,36	
094 Gemeinschaftspflege										
094000										
Operative Gebarung										
SU 21 / 31				0,00	0,00	0,00	0,00	0,00	0,00	
1/094000-729000		2225	3225	24	8.000,00	8.000,00	50,00	8.000,00	8.000,00	50,00
SU 22 / 32				8.000,00	8.000,00	50,00	8.000,00	8.000,00	50,00	
SA 0 / SA 1				-8.000,00	-8.000,00	-50,00	-8.000,00	-8.000,00	-50,00	

	MVAG EH	MVAG FH	QU	Ergebnisvoranschlag			Finanzierungsvoranschlag		
				VA 2022	VA 2021	RA 2020	VA 2022	VA 2021	RA 2020
SU 23				0,00	0,00	0,00	0,00	0,00	0,00
SA00				-8.000,00	-8.000,00	-50,00			
Investive Gebarung									
SU 33							0,00	0,00	0,00
SU 34							0,00	0,00	0,00
SA2							0,00	0,00	0,00
SA3							-8.000,00	-8.000,00	-50,00
Finanzierungstätigkeit									
SU 35							0,00	0,00	0,00
SU 36							0,00	0,00	0,00
SA4							0,00	0,00	0,00
SA5							-8.000,00	-8.000,00	-50,00
099									
099000									
Operative Gebarung									
SU 21 / 31				0,00	0,00	0,00	0,00	0,00	0,00
1/099000-728000		2225	3225	24	3.500,00	3.500,00	4.491,73	3.500,00	4.148,05
1/099000-729000		2225	3225	24	100,00		1.444,00	100,00	1.444,00
SU 22 / 32				3.600,00	3.500,00	5.935,73	3.600,00	3.500,00	5.592,05
SA 0 / SA 1				-3.600,00	-3.500,00	-5.935,73	-3.600,00	-3.500,00	-5.592,05
SU 23				0,00	0,00	0,00	0,00	0,00	0,00
SA00				-3.600,00	-3.500,00	-5.935,73			
Investive Gebarung									
SU 33							0,00	0,00	0,00
SU 34							0,00	0,00	0,00
SA2							0,00	0,00	0,00
SA3							-3.600,00	-3.500,00	-5.592,05
Finanzierungstätigkeit									
SU 35							0,00	0,00	0,00
SU 36							0,00	0,00	0,00
SA4							0,00	0,00	0,00
SA5							-3.600,00	-3.500,00	-5.592,05

		MVAG	MVAG	QU	Ergebnisvoranschlag			Finanzierungsvoranschlag		
		EH	FH		VA 2022	VA 2021	RA 2020	VA 2022	VA 2021	RA 2020
1 Öffentliche Ordnung und Sicherheit										
13	Sonderpolizei									
131	Bau- und Feuerpolizei									
131000	Bau- und Feuerpolizei									
Operative Gebarung										
2/131000+816000	Ersatz der Sachverständigenhonorare	2114	3114	13	10.000,00	10.000,00	9.983,17	10.000,00	10.000,00	9.695,17
2/131000+816100	Ersatz der SV-Honorare Gestaltungsbeirat	2114	3114	13	5.000,00			5.000,00		
SU 21 / 31	Summe Erträge / Einzahlungen operative Gebarung				15.000,00	10.000,00	9.983,17	15.000,00	10.000,00	9.695,17
1/131000-640200	Sachverständigenhonorare	2222	3222	24	26.000,00	26.000,00	27.496,13	26.000,00	26.000,00	26.056,13
1/131000-640300	SV Honorare Gestaltungsbeirat	2222	3222	24	10.000,00			10.000,00		
SU 22 / 32	Summe Aufwendungen / Auszahlungen operative Gebarung				36.000,00	26.000,00	27.496,13	36.000,00	26.000,00	26.056,13
SA 0 / SA 1	(0) Nettoergebnis (21 - 22) / (1) Geldfluss operative Gebarung (31 - 32)				-21.000,00	-16.000,00	-17.512,96	-21.000,00	-16.000,00	-16.360,96
SU 23	Summe Haushaltsrücklagen				0,00	0,00	0,00	0,00	0,00	0,00
SA00	Nettoergebnis nach Zuw./Entn. Haushaltsrücklagen (Saldo 0 +/- SU23)				-21.000,00	-16.000,00	-17.512,96			
Investive Gebarung										
SU 33	Summe Einzahlungen investive Gebarung							0,00	0,00	0,00
SU 34	Summe Auszahlungen investive Gebarung							0,00	0,00	0,00
SA2	Saldo (2) Geldfluss aus der Investiven Gebarung (33 - 34)							0,00	0,00	0,00
SA3	Saldo (3) Nettofinanzierungssaldo (Saldo 1 + Saldo 2)							-21.000,00	-16.000,00	-16.360,96
Finanzierungstätigkeit										
SU 35	Summe Einzahlungen aus der Finanzierungstätigkeit							0,00	0,00	0,00
SU 36	Summe Auszahlungen aus der Finanzierungstätigkeit							0,00	0,00	0,00
SA4	Saldo (4) Geldfluss aus der Finanzierungstätigkeit (35 - 36)							0,00	0,00	0,00
SA5	Saldo (5) Geldfluss aus der voranschlagswirksamen Gebarung (Saldo 3 + Saldo 4)							-21.000,00	-16.000,00	-16.360,96
132	Gesundheitspolizei									
132000	Gesundheitspolizei									
Operative Gebarung										
2/132000+816000	Ersatz für Totenbeschau	2114	3114	13	700,00	700,00	2.055,50	700,00	700,00	1.935,50
SU 21 / 31	Summe Erträge / Einzahlungen operative Gebarung				700,00	700,00	2.055,50	700,00	700,00	1.935,50
1/132000-728000	Sonst. Leistungsentg. an Firmen (Totenbeschau)	2225	3225	24	700,00	700,00	1.764,65	700,00	700,00	1.764,65
SU 22 / 32	Summe Aufwendungen / Auszahlungen operative Gebarung				700,00	700,00	1.764,65	700,00	700,00	1.764,65
SA 0 / SA 1	(0) Nettoergebnis (21 - 22) / (1) Geldfluss operative Gebarung (31 - 32)				0,00	0,00	290,85	0,00	0,00	170,85
SU 23	Summe Haushaltsrücklagen				0,00	0,00	0,00	0,00	0,00	0,00
SA00	Nettoergebnis nach Zuw./Entn. Haushaltsrücklagen (Saldo 0 +/- SU23)				0,00	0,00	290,85			

	MVAG EH	MVAG FH	QU	Ergebnisvoranschlag			Finanzierungsvoranschlag		
				VA 2022	VA 2021	RA 2020	VA 2022	VA 2021	RA 2020
Investive Gebarung									
SU 33							0,00	0,00	0,00
SU 34							0,00	0,00	0,00
SA2							0,00	0,00	0,00
SA3							0,00	0,00	170,85
Finanzierungstätigkeit									
SU 35							0,00	0,00	0,00
SU 36							0,00	0,00	0,00
SA4							0,00	0,00	0,00
SA5							0,00	0,00	170,85
133 Veterinärpolizei									
133000 Veterinärpolizei									
Operative Gebarung									
2/133000+808000		2116	3116	16	100,00	100,00	84,00	100,00	84,00
2/133000+816000		2114	3114	13	300,00	300,00	360,00	300,00	360,00
SU 21 / 31					400,00	400,00	444,00	400,00	444,00
1/133000-413000		2221	3221	23			444,31		444,31
1/133000-728001		2225	3225	24	700,00	700,00	720,00	700,00	720,00
SU 22 / 32					700,00	700,00	1.164,31	700,00	1.164,31
SA 0 / SA 1					-300,00	-300,00	-720,31	-300,00	-720,31
SU 23					0,00	0,00	0,00	0,00	0,00
SA00					-300,00	-300,00	-720,31		
Investive Gebarung									
SU 33							0,00	0,00	0,00
SU 34							0,00	0,00	0,00
SA2							0,00	0,00	0,00
SA3							-300,00	-300,00	-720,31
Finanzierungstätigkeit									
SU 35							0,00	0,00	0,00
SU 36							0,00	0,00	0,00
SA4							0,00	0,00	0,00
SA5							-300,00	-300,00	-720,31

	MVAG EH	MVAG FH	QU	Ergebnisvoranschlag			Finanzierungsvoranschlag		
				VA 2022	VA 2021	RA 2020	VA 2022	VA 2021	RA 2020
16	Feuerwehrwesen								
163	Freiwillige Feuerwehren								
163000	Freiwillige Feuerwehr BBG								
Operative Gebarung									
2/163000+813000			2127	4.600,00	1.800,00	1.824,54			
6/163000+829910		3116	18			124.562,91			124.562,91
2/163000+829910		3116	18		44.700,00			44.700,00	
6/163000+829960		3116	18			40.000,00			40.000,00
6/163000+871000		3121	33			80.000,00			80.000,00
SU 21 / 31	Summe Erträge / Einzahlungen operative Gebarung			4.600,00	46.500,00	246.387,45	0,00	44.700,00	244.562,91
1/163000-400000	2221	3221	23	11.500,00	8.500,00	11.862,71	11.500,00	8.500,00	10.653,59
1/163000-400100	2221	3221	23	5.900,00	10.300,00	5.268,97	5.900,00	10.300,00	4.712,99
1/163000-452000	2221	3221	23	3.000,00	3.000,00	1.652,04	3.000,00	3.000,00	2.005,49
1/163000-454000	2221	3221	23	100,00	100,00	135,52	100,00	100,00	135,52
1/163000-456000	2221	3221	23	1.000,00	1.000,00	574,46	1.000,00	1.000,00	574,46
1/163000-459000	2221	3221	23	2.300,00	1.500,00	1.725,81	2.300,00	1.500,00	1.272,21
1/163000-600000	2222	3222	24	700,00	3.100,00	3.337,16	700,00	3.100,00	3.337,16
1/163000-600010	2222	3222	24	3.200,00	2.200,00	2.392,00	3.200,00	2.200,00	2.392,00
1/163000-600200	2222	3222	24	200,00	300,00	263,73	200,00	300,00	263,73
1/163000-614000	2224	3224	24	3.500,00	1.000,00	3.767,00	3.500,00	1.000,00	3.767,00
1/163000-617000	2224	3224	24	10.400,00	10.600,00	5.583,58	10.400,00	10.600,00	4.534,27
1/163000-619000	2224	3224	24			1.846,44			1.846,44
1/163000-631000	2222	3222	24	1.900,00	2.600,00	1.956,19	1.900,00	2.600,00	1.946,26
1/163000-670000	2222	3222	24	5.400,00	5.300,00	5.239,74	5.400,00	5.300,00	5.239,74
1/163000-680000	2226			40.400,00	30.600,00	32.936,26			
1/163000-711000	2225	3225	24	600,00	600,00	516,60	600,00	600,00	516,60
1/163000-723000	2225	3225	24	4.000,00	3.400,00	1.364,00	4.000,00	3.400,00	1.364,00
1/163000-726000	2225	3225	24	1.900,00	1.400,00	830,71	1.900,00	1.400,00	830,71
1/163000-728001	2225	3225	24	2.000,00	700,00		2.000,00	700,00	
5/163000-729910	2225	3225	24		44.700,00			44.700,00	
1/163000-729910	2225	3225	24			124.562,91			124.562,91
1/163000-729960	2225	3225	24			40.000,00			40.000,00
SU 22 / 32	Summe Aufwendungen / Auszahlungen operative Gebarung			98.000,00	130.900,00	245.815,83	57.600,00	100.300,00	209.955,08
SA 0 / SA 1	(0) Nettoergebnis (21 - 22) / (1) Geldfluss operative Gebarung (31 - 32)			-93.400,00	-84.400,00	571,62	-57.600,00	-55.600,00	34.607,83
SU 23	Summe Haushaltsrücklagen			0,00	0,00	0,00	0,00	0,00	0,00

	MVAG EH	MVAG FH	QU	Ergebnisvoranschlag			Finanzierungsvoranschlag		
				VA 2022	VA 2021	RA 2020	VA 2022	VA 2021	RA 2020
SA00	Nettoergebnis nach Zuw./Entn. Haushaltsrücklagen (Saldo 0 +/- SU23)			-93.400,00	-84.400,00	571,62			
Investive Gebarung									
6/163000+301000			3331 33					162.700,00	
	Kapitaltransfers von Ländern, Landesfonds und Landeskammern								
SU 33	Summe Einzahlungen investive Gebarung						0,00	162.700,00	0,00
1/163000-020000			3414 41					3.700,00	4.766,10
5/163000-040000			3414 41						362.562,91
1/163000-042000			3415 41				9.700,00		
	Anschaffung Geräte/Maschinen								
	Ankauf Fahrzeug								
	Amts-, Betriebs- und Geschäftsausstattung								
SU 34	Summe Auszahlungen investive Gebarung						9.700,00	3.700,00	367.329,01
SA2	Saldo (2) Geldfluss aus der Investiven Gebarung (33 – 34)						-9.700,00	159.000,00	-367.329,01
SA3	Saldo (3) Nettofinanzierungssaldo (Saldo 1 + Saldo 2)						-67.300,00	103.400,00	-332.721,18
Finanzierungstätigkeit									
SU 35	Summe Einzahlungen aus der Finanzierungstätigkeit						0,00	0,00	0,00
SU 36	Summe Auszahlungen aus der Finanzierungstätigkeit						0,00	0,00	0,00
SA4	Saldo (4) Geldfluss aus der Finanzierungstätigkeit (35 – 36)						0,00	0,00	0,00
SA5	Saldo (5) Geldfluss aus der voranschlagswirksamen Gebarung (Saldo 3 + Saldo 4)						-67.300,00	103.400,00	-332.721,18
163100	Freiw. Feuerwehr KLE								
Operative Gebarung									
SU 21 / 31	Summe Erträge / Einzahlungen operative Gebarung			0,00	0,00	0,00	0,00	0,00	0,00
1/163100-400000	2221	3221	23	4.000,00	4.000,00	1.028,09	4.000,00	4.000,00	1.028,09
1/163100-400100	2221	3221	23	2.500,00	2.400,00	2.331,73	2.500,00	2.400,00	2.331,73
1/163100-452000	2221	3221	23	2.000,00	2.000,00	304,60	2.000,00	2.000,00	304,60
1/163100-456000	2221	3221	23	800,00	800,00	162,38	800,00	800,00	162,38
1/163100-457000	2221	3221	23	100,00	100,00		100,00	100,00	
1/163100-600100	2222	3222	24	400,00	800,00	755,75	400,00	800,00	755,75
1/163100-614000	2224	3224	24	2.500,00			2.500,00		
	Instandhaltung von Gebäuden und Bauten								
1/163100-617000	2224	3224	24	4.000,00	3.200,00	1.464,24	4.000,00	3.200,00	1.464,24
	Instandhaltung Fahrzeuge/ Geräte - PG 040								
1/163100-631000	2222	3222	24	1.500,00	800,00	1.024,05	1.500,00	800,00	1.024,05
	Telefon/Internet								
1/163100-670000	2222	3222	24	1.400,00	1.400,00	1.394,79	1.400,00	1.400,00	1.394,79
	Versicherungen Fahrzeuge								
1/163100-680000	2226			700,00	700,00	666,35			
	Planmäßige Abschreibung								
1/163100-723000	2225	3225	24	1.500,00	1.500,00		1.500,00	1.500,00	
	Amtspauschalien und Repräsentationsaufwendungen								
1/163100-728000	2225	3225	24	1.800,00	1.800,00		1.800,00	1.800,00	
	Schulungen								
1/163100-728010	2225	3225	24			1.270,01			
	Entgelte für sonstige Leistungen								
SU 22 / 32	Summe Aufwendungen / Auszahlungen operative Gebarung			23.200,00	19.500,00	10.401,99	22.500,00	18.800,00	8.465,63

	MVAG EH	MVAG FH	QU	Ergebnisvoranschlag			Finanzierungsvoranschlag		
				VA 2022	VA 2021	RA 2020	VA 2022	VA 2021	RA 2020
SA 0 / SA 1				-23.200,00	-19.500,00	-10.401,99	-22.500,00	-18.800,00	-8.465,63
SU 23				0,00	0,00	0,00	0,00	0,00	0,00
SA00				-23.200,00	-19.500,00	-10.401,99			
Investive Gebarung									
SU 33							0,00	0,00	0,00
1/163100-042000			3415 41				4.500,00	4.500,00	
SU 34							4.500,00	4.500,00	0,00
SA2							-4.500,00	-4.500,00	0,00
SA3							-27.000,00	-23.300,00	-8.465,63
Finanzierungstätigkeit									
SU 35							0,00	0,00	0,00
SU 36							0,00	0,00	0,00
SA4							0,00	0,00	0,00
SA5							-27.000,00	-23.300,00	-8.465,63
164									
164000									
Operative Gebarung									
SU 21 / 31				0,00	0,00	0,00	0,00	0,00	0,00
1/164000-400000		2221 3221 23			300,00			300,00	
1/164000-728000		2225 3225 24		1.500,00	1.500,00		1.500,00	1.500,00	
SU 22 / 32				1.500,00	1.800,00	0,00	1.500,00	1.800,00	0,00
SA 0 / SA 1				-1.500,00	-1.800,00	0,00	-1.500,00	-1.800,00	0,00
SU 23				0,00	0,00	0,00	0,00	0,00	0,00
SA00				-1.500,00	-1.800,00	0,00			
Investive Gebarung									
SU 33							0,00	0,00	0,00
SU 34							0,00	0,00	0,00
SA2							0,00	0,00	0,00
SA3							-1.500,00	-1.800,00	0,00
Finanzierungstätigkeit									
SU 35							0,00	0,00	0,00
SU 36							0,00	0,00	0,00
SA4							0,00	0,00	0,00
SA5							-1.500,00	-1.800,00	0,00

		MVAG			Ergebnisvoranschlag			Finanzierungsvoranschlag		
		EH	FH	QU	VA 2022	VA 2021	RA 2020	VA 2022	VA 2021	RA 2020
17	Katastrophendienst									
170	Allgemeine Angelegenheiten									
170000	Katastrophendienst									
Operative Gebarung										
2/170000+829000	Sonstige Einnahmen	2116	3116	18		38.000,00	705,00		38.000,00	705,00
SU 21 / 31	Summe Erträge / Einzahlungen operative Gebarung				0,00	38.000,00	705,00	0,00	38.000,00	705,00
1/170000-610010	Naturkatastrophen	2224	3224	24	10.000,00		1.899,94	10.000,00		1.899,94
1/170000-728000	Maßnahmen Coronakrise - Achtung Vorsteuer	2225	3225	24		40.000,00	35.907,54		40.000,00	28.151,16
SU 22 / 32	Summe Aufwendungen / Auszahlungen operative Gebarung				10.000,00	40.000,00	37.807,48	10.000,00	40.000,00	30.051,10
SA 0 / SA 1	(0) Nettoergebnis (21 - 22) / (1) Geldfluss operative Gebarung (31 - 32)				-10.000,00	-2.000,00	-37.102,48	-10.000,00	-2.000,00	-29.346,10
SU 23	Summe Haushaltsrücklagen				0,00	0,00	0,00	0,00	0,00	0,00
SA00	Nettoergebnis nach Zuw./Entn. Haushaltsrücklagen (Saldo 0 +/- SU23)				-10.000,00	-2.000,00	-37.102,48			
Investive Gebarung										
SU 33	Summe Einzahlungen investive Gebarung							0,00	0,00	0,00
SU 34	Summe Auszahlungen investive Gebarung							0,00	0,00	0,00
SA2	Saldo (2) Geldfluss aus der Investiven Gebarung (33 - 34)							0,00	0,00	0,00
SA3	Saldo (3) Nettofinanzierungssaldo (Saldo 1 + Saldo 2)							-10.000,00	-2.000,00	-29.346,10
Finanzierungstätigkeit										
SU 35	Summe Einzahlungen aus der Finanzierungstätigkeit							0,00	0,00	0,00
SU 36	Summe Auszahlungen aus der Finanzierungstätigkeit							0,00	0,00	0,00
SA4	Saldo (4) Geldfluss aus der Finanzierungstätigkeit (35 - 36)							0,00	0,00	0,00
SA5	Saldo (5) Geldfluss aus der voranschlagswirksamen Gebarung (Saldo 3 + Saldo 4)							-10.000,00	-2.000,00	-29.346,10
18	Landesverteidigung									
180	Zivilschutz									
180000	Zivilschutz									
Operative Gebarung										
SU 21 / 31	Summe Erträge / Einzahlungen operative Gebarung				0,00	0,00	0,00	0,00	0,00	0,00
1/180000-400000	Geringwertige Wirtschaftsgüter - Grenze brutto € 800,-	2221	3221	23	5.000,00	10.000,00		5.000,00	10.000,00	
1/180000-459000	Sonstige Verbrauchsgüter	2221	3221	23	2.000,00	2.000,00		2.000,00	2.000,00	
1/180000-631000	Telefon, Telegraf, Telex	2222	3222	24	100,00	100,00	72,00	100,00	100,00	72,00
1/180000-680000	Planmäßige Abschreibung	2226			500,00	500,00	528,70			
1/180000-726000	Zivilschutz - Mitgliedsbeiträge	2225	3225	24	2.000,00	1.900,00	1.904,52	2.000,00	1.900,00	1.904,52
SU 22 / 32	Summe Aufwendungen / Auszahlungen operative Gebarung				9.600,00	14.500,00	2.505,22	9.100,00	14.000,00	1.976,52

	MVAG EH	MVAG FH	QU	Ergebnisvoranschlag			Finanzierungsvoranschlag		
				VA 2022	VA 2021	RA 2020	VA 2022	VA 2021	RA 2020
SA 0 / SA 1			(0) Nettoergebnis (21 - 22) / (1) Geldfluss operative Gebarung (31 – 32)	-9.600,00	-14.500,00	-2.505,22	-9.100,00	-14.000,00	-1.976,52
SU 23			Summe Haushaltsrücklagen	0,00	0,00	0,00	0,00	0,00	0,00
SA00			Nettoergebnis nach Zuw./Entn. Haushaltsrücklagen (Saldo 0 +/- SU23)	-9.600,00	-14.500,00	-2.505,22			
Investive Gebarung									
SU 33			Summe Einzahlungen investive Gebarung				0,00	0,00	0,00
SU 34			Summe Auszahlungen investive Gebarung				0,00	0,00	0,00
SA2			Saldo (2) Geldfluss aus der Investiven Gebarung (33 – 34)				0,00	0,00	0,00
SA3			Saldo (3) Nettofinanzierungssaldo (Saldo 1 + Saldo 2)				-9.100,00	-14.000,00	-1.976,52
Finanzierungstätigkeit									
SU 35			Summe Einzahlungen aus der Finanzierungstätigkeit				0,00	0,00	0,00
SU 36			Summe Auszahlungen aus der Finanzierungstätigkeit				0,00	0,00	0,00
SA4			Saldo (4) Geldfluss aus der Finanzierungstätigkeit (35 – 36)				0,00	0,00	0,00
SA5			Saldo (5) Geldfluss aus der voranschlagswirksamen Gebarung (Saldo 3 + Saldo 4)				-9.100,00	-14.000,00	-1.976,52

		MVAG	MVAG	QU	Ergebnisvoranschlag			Finanzierungsvoranschlag		
		EH	FH		VA 2022	VA 2021	RA 2020	VA 2022	VA 2021	RA 2020
2 Unterricht, Erziehung, Sport und Wissenschaft										
21	Allgemeinbildender Unterricht									
211	Volksschulen									
211000	Volksschule									
Operative Gebarung										
2/211000+811000	Bauzins	2115	3115	14	24.800,00	24.800,00	24.765,64	24.800,00	24.800,00	24.765,64
2/211000+813000	Erträge aus der Auflösung von Investitionszuschüssen (Kapitaltransfers)	2127			9.900,00	10.300,00	5.073,96			
2/211000+816000	Kostensätze	2114	3114	13	300,00	100,00	5.219,52	300,00	100,00	5.219,52
2/211000+817000	Erträge aus der Auflösung von sonstigen Rückstellungen	2117					153,81			
2/211000+829001	Spenden/Sponsoring Volksschule	2116	3116	18		1.800,00			1.800,00	
2/211000+829200	Schadensfälle	2116	3116	18			75,50			75,50
2/211000+861200	Zizu Kdg-Fonds VS Zu-Umbau Turnsaaldach	2121	3121	15		1.400,00	4.104,71		1.400,00	4.104,71
SU 21 / 31	Summe Erträge / Einzahlungen operative Gebarung				35.000,00	38.400,00	39.393,14	25.100,00	28.100,00	34.165,37
1/211000-400000	Geringwertige Wirtschaftsgüter - Grenze brutto € 800,-	2221	3221	23	2.000,00	8.800,00	5.221,49	2.000,00	8.800,00	5.070,93
1/211000-454000	Reinigung	2221	3221	23	3.000,00	3.000,00	2.908,42	3.000,00	3.000,00	2.986,61
1/211000-456000	Schreib-, Zeichen- u. Sonst. Büromittel	2221	3221	23	2.000,00	2.000,00	3.635,16	2.000,00	2.000,00	3.414,25
1/211000-457000	Unterrichtsmaterial	2221	3221	23	2.500,00	2.500,00	2.970,83	2.500,00	2.500,00	2.661,93
1/211000-457200	Schülerbibliothek	2221	3221	23	700,00	700,00		700,00	700,00	
1/211000-459000	Sonstige Verbrauchsgüter	2221	3221	23	400,00	400,00	912,08	400,00	400,00	771,20
1/211000-511000	Geldbezüge VB - Handwerkliche Verwendung	2211	3211	20	40.800,00	40.000,00	43.934,61	40.800,00	40.000,00	43.934,61
1/211000-565000	Mehrdienstleistungsvergütungen	2211	3211	20	100,00	300,00	171,89	100,00	300,00	171,89
1/211000-569000	Sonstige Nebengebühren	2211	3211	20	500,00	500,00	1.492,59	500,00	500,00	1.492,59
1/211000-580000	Dgb für Familienbeihilfen	2212	3212	20	1.700,00	1.600,00	1.779,72	1.700,00	1.600,00	1.779,72
1/211000-582000	Sonst. Dgb zur Sozialen Sicherheit	2212	3212	20	8.500,00	8.400,00	9.310,54	8.500,00	8.400,00	9.310,54
1/211000-582100	Sonstige Dienstgeberbeiträge zur sozialen Sicherheit	2212	3212	20	300,00	300,00	290,84	300,00	300,00	290,84
1/211000-591000	Dotierung von Rückstellungen für Abfertigungen	2214			800,00	1.000,00	2.033,64			
1/211000-592000	Dotierung von Rückstellungen für Jubiläumswendungen	2214			300,00	300,00	605,35			
1/211000-600000	Strom	2222	3222	24	4.500,00	6.800,00	5.500,58	4.500,00	6.800,00	5.500,58
1/211000-600010	Gas	2222	3222	24	39.200,00	31.000,00	31.273,19	39.200,00	31.000,00	31.273,19
1/211000-600200	Wasser	2222	3222	24	500,00	700,00	564,27	500,00	700,00	564,27
1/211000-614000	Instandhaltung von Gebäuden - PG 010	2224	3224	24	5.600,00	5.000,00	5.574,93	5.600,00	5.000,00	5.574,93

		MVAG	MVAG	QU	Ergebnisvoranschlag			Finanzierungsvoranschlag		
		EH	FH		VA 2022	VA 2021	RA 2020	VA 2022	VA 2021	RA 2020
1/211000-618000	Instandhaltung v. sonst. Anlagen - PG 030, 042	2224	3224	24	2.500,00	3.500,00	2.435,71	2.500,00	3.500,00	1.886,51
1/211000-630000	Porto	2222	3222	24	300,00	300,00	65,61	300,00	300,00	95,41
1/211000-631000	Telefon, Telegraf, Telex	2222	3222	24	2.000,00	2.200,00	2.018,71	2.000,00	2.200,00	1.986,22
1/211000-650000	Zinsen	2241	3241	25	1.300,00	1.700,00	2.050,43	1.300,00	1.700,00	2.050,43
1/211000-670000	Versicherungen	2222	3222	24	10.500,00	11.000,00	10.050,65	10.500,00	11.000,00	10.983,89
1/211000-680000	Planmäßige Abschreibung	2226			13.700,00	6.600,00	9.542,05			
1/211000-683000	Verluste aus dem Abgang von Sachanlagen und immateriellen Vermögenswerten	2226					83,40			
1/211000-691000	Diverse Schadensfaelle	2225	3225	24			90,60			90,60
1/211000-700001	Unterrichtsfilmbeitrag	2223	3223	24	1.300,00	1.300,00	1.201,76	1.300,00	1.300,00	1.201,76
1/211000-705000	Operating Leasing	2223	3223	24	99.800,00	99.400,00	124.525,88	99.800,00	99.400,00	124.525,88
1/211000-711000	Gemeindegebühren (Ausgaben)	2225	3225	24	8.600,00	6.100,00	5.940,00	8.600,00	6.100,00	5.940,00
1/211000-720000	Matrikführung	2225	3225	24	900,00	900,00	900,00	900,00	900,00	900,00
1/211000-723000	Amtspauschalien u. Repräsentationsausgaben	2225	3225	24	300,00	300,00	97,20	300,00	300,00	97,20
1/211000-728000	Sonstige Leistungsentgelte an Firmen	2225	3225	24	20.100,00	16.900,00	18.759,79	20.100,00	16.900,00	17.429,67
1/211000-728001	Entgelte für sonstige Leistungen / Proj. Englisch- Nativespeaker	2225	3225	24	11.900,00	5.900,00	3.955,36	11.900,00	5.900,00	3.955,36
1/211000-728002	Entgelte für sonstige Leistungen / Schwimmunterricht	2225	3225	24	3.500,00	3.500,00	884,95	3.500,00	3.500,00	884,95
1/211000-728003	Entgelte für sonstige Leistungen / Frühbetreuung	2225	3225	24	2.200,00	4.400,00		2.200,00	4.400,00	
SU 22 / 32	Summe Aufwendungen / Auszahlungen operative Gebarung				292.300,00	277.300,00	299.882,23	277.500,00	269.400,00	285.925,96
SA 0 / SA 1	(0) Nettoergebnis (21 - 22) / (1) Geldfluss operative Gebarung (31 - 32)				-257.300,00	-238.900,00	-260.489,09	-252.400,00	-241.300,00	-251.760,59
SU 23	Summe Haushaltsrücklagen				0,00	0,00	0,00	0,00	0,00	0,00
SA00	Nettoergebnis nach Zuw./Entn. Haushaltsrücklagen (Saldo 0 +/- SU23)				-257.300,00	-238.900,00	-260.489,09			
Investive Gebarung										
6/211000+300000	Kapitaltransfers von Bund, Bundesfonds und Bundeskammern		3331	33					32.500,00	
6/211000+301000	Kapitaltransfers von Ländern, Landesfonds und Landeskammern		3331	33					19.400,00	
SU 33	Summe Einzahlungen investive Gebarung							0,00	51.900,00	0,00
5/211000-042000	Einrichtung		3415	41					76.300,00	2.835,00
SU 34	Summe Auszahlungen investive Gebarung							0,00	76.300,00	2.835,00
SA2	Saldo (2) Geldfluss aus der Investiven Gebarung (33 - 34)							0,00	-24.400,00	-2.835,00
SA3	Saldo (3) Nettofinanzierungssaldo (Saldo 1 + Saldo 2)							-252.400,00	-265.700,00	-254.595,59
Finanzierungstätigkeit										
6/211000+346000	Darlehen		3514	55					24.400,00	
SU 35	Summe Einzahlungen aus der Finanzierungstätigkeit							0,00	24.400,00	0,00

		MVAG			Ergebnisvoranschlag			Finanzierungsvoranschlag		
		EH	FH	QU	VA 2022	VA 2021	RA 2020	VA 2022	VA 2021	RA 2020
1/211000-346100	Investitionsdarlehen von Finanzunternehmen		3614	65				1.000,00		
SU 36	Summe Auszahlungen aus der Finanzierungstätigkeit							1.000,00	0,00	0,00
SA4	Saldo (4) Geldfluss aus der Finanzierungstätigkeit (35 – 36)							-1.000,00	24.400,00	0,00
SA5	Saldo (5) Geldfluss aus der voranschlagswirksamen Gebarung (Saldo 3 + Saldo 4)							-253.400,00	-241.300,00	-254.595,59
212	Hauptschulen									
212000	Hauptschulen									
Operative Gebarung										
SU 21 / 31	Summe Erträge / Einzahlungen operative Gebarung				0,00	0,00	0,00	0,00	0,00	0,00
1/212000-752000	Schulumlagen Schulgem. Kbg. Mittelschule	2231	3231	26	38.900,00	40.200,00	33.722,87	38.900,00	40.200,00	33.722,87
1/212000-752100	Schulumlage Mittelschulgemeinde Langenzersdorf	2231	3231	26	158.900,00	161.200,00	137.090,20	158.900,00	161.200,00	137.090,20
1/212000-752200	Schulumlagen Sonstige Schulen	2231	3231	26			4.979,40			4.979,40
1/212000-752300	Schulumlagen Mittelschulgemeinde Harmannsdorf	2231	3231	26		1.900,00	3.900,00		1.900,00	3.900,00
SU 22 / 32	Summe Aufwendungen / Auszahlungen operative Gebarung				197.800,00	203.300,00	179.692,47	197.800,00	203.300,00	179.692,47
SA 0 / SA 1	(0) Nettoergebnis (21 - 22) / (1) Geldfluss operative Gebarung (31 – 32)				-197.800,00	-203.300,00	-179.692,47	-197.800,00	-203.300,00	-179.692,47
SU 23	Summe Haushaltsrücklagen				0,00	0,00	0,00	0,00	0,00	0,00
SA00	Nettoergebnis nach Zuw./Entn. Haushaltsrücklagen (Saldo 0 +/- SU23)				-197.800,00	-203.300,00	-179.692,47			
Investive Gebarung										
SU 33	Summe Einzahlungen investive Gebarung							0,00	0,00	0,00
SU 34	Summe Auszahlungen investive Gebarung							0,00	0,00	0,00
SA2	Saldo (2) Geldfluss aus der Investiven Gebarung (33 – 34)							0,00	0,00	0,00
SA3	Saldo (3) Nettofinanzierungssaldo (Saldo 1 + Saldo 2)							-197.800,00	-203.300,00	-179.692,47
Finanzierungstätigkeit										
SU 35	Summe Einzahlungen aus der Finanzierungstätigkeit							0,00	0,00	0,00
SU 36	Summe Auszahlungen aus der Finanzierungstätigkeit							0,00	0,00	0,00
SA4	Saldo (4) Geldfluss aus der Finanzierungstätigkeit (35 – 36)							0,00	0,00	0,00
SA5	Saldo (5) Geldfluss aus der voranschlagswirksamen Gebarung (Saldo 3 + Saldo 4)							-197.800,00	-203.300,00	-179.692,47
213	Sonderschulen									
213000	Sonderschulen									
Operative Gebarung										
SU 21 / 31	Summe Erträge / Einzahlungen operative Gebarung				0,00	0,00	0,00	0,00	0,00	0,00
1/213000-752300	Schulumlagen	2231	3231	26	63.100,00	82.800,00	97.471,79	63.100,00	82.800,00	97.471,79
SU 22 / 32	Summe Aufwendungen / Auszahlungen operative Gebarung				63.100,00	82.800,00	97.471,79	63.100,00	82.800,00	97.471,79
SA 0 / SA 1	(0) Nettoergebnis (21 - 22) / (1) Geldfluss operative Gebarung (31 – 32)				-63.100,00	-82.800,00	-97.471,79	-63.100,00	-82.800,00	-97.471,79

	MVAG EH	MVAG FH	QU	Ergebnisvoranschlag			Finanzierungsvoranschlag		
				VA 2022	VA 2021	RA 2020	VA 2022	VA 2021	RA 2020
SU 23				0,00	0,00	0,00	0,00	0,00	0,00
SA00				-63.100,00	-82.800,00	-97.471,79			
Investive Gebarung									
SU 33							0,00	0,00	0,00
SU 34							0,00	0,00	0,00
SA2							0,00	0,00	0,00
SA3							-63.100,00	-82.800,00	-97.471,79
Finanzierungstätigkeit									
SU 35							0,00	0,00	0,00
SU 36							0,00	0,00	0,00
SA4							0,00	0,00	0,00
SA5							-63.100,00	-82.800,00	-97.471,79
214									
214000									
Operative Gebarung									
SU 21 / 31				0,00	0,00	0,00	0,00	0,00	0,00
1/214000-752300		2231 3231 26		19.500,00	7.300,00	9.493,57	19.500,00	7.300,00	9.493,57
SU 22 / 32				19.500,00	7.300,00	9.493,57	19.500,00	7.300,00	9.493,57
SA 0 / SA 1				-19.500,00	-7.300,00	-9.493,57	-19.500,00	-7.300,00	-9.493,57
SU 23				0,00	0,00	0,00	0,00	0,00	0,00
SA00				-19.500,00	-7.300,00	-9.493,57			
Investive Gebarung									
SU 33							0,00	0,00	0,00
SU 34							0,00	0,00	0,00
SA2							0,00	0,00	0,00
SA3							-19.500,00	-7.300,00	-9.493,57
Finanzierungstätigkeit									
SU 35							0,00	0,00	0,00
SU 36							0,00	0,00	0,00
SA4							0,00	0,00	0,00
SA5							-19.500,00	-7.300,00	-9.493,57
215									
215000									
Operative Gebarung									
SU 21 / 31				0,00	0,00	0,00	0,00	0,00	0,00

	MVAG	MVAG	QU	Ergebnisvoranschlag			Finanzierungsvoranschlag			
				EH	FH		VA 2022	VA 2021	RA 2020	VA 2022
1/215000-752000	AHS Korneuburg	2231	3231	26		30.000,00	29.986,22		30.000,00	29.986,22
SU 22 / 32	Summe Aufwendungen / Auszahlungen operative Gebarung				0,00	30.000,00	29.986,22	0,00	30.000,00	29.986,22
SA 0 / SA 1	(0) Nettoergebnis (21 - 22) / (1) Geldfluss operative Gebarung (31 - 32)				0,00	-30.000,00	-29.986,22	0,00	-30.000,00	-29.986,22
SU 23	Summe Haushaltsrücklagen				0,00	0,00	0,00	0,00	0,00	0,00
SA00	Nettoergebnis nach Zuw./Entn. Haushaltsrücklagen (Saldo 0 +/- SU23)				0,00	-30.000,00	-29.986,22			
Investive Gebarung										
SU 33	Summe Einzahlungen investive Gebarung							0,00	0,00	0,00
SU 34	Summe Auszahlungen investive Gebarung							0,00	0,00	0,00
SA2	Saldo (2) Geldfluss aus der Investiven Gebarung (33 - 34)							0,00	0,00	0,00
SA3	Saldo (3) Nettofinanzierungssaldo (Saldo 1 + Saldo 2)							0,00	-30.000,00	-29.986,22
Finanzierungstätigkeit										
SU 35	Summe Einzahlungen aus der Finanzierungstätigkeit							0,00	0,00	0,00
SU 36	Summe Auszahlungen aus der Finanzierungstätigkeit							0,00	0,00	0,00
SA4	Saldo (4) Geldfluss aus der Finanzierungstätigkeit (35 - 36)							0,00	0,00	0,00
SA5	Saldo (5) Geldfluss aus der voranschlagswirksamen Gebarung (Saldo 3 + Saldo 4)							0,00	-30.000,00	-29.986,22
22 Berufsbildender Unterricht; Anstalten der Lehrer- und Erzieherbildung										
220 Berufsbildende Pflichtschulen										
220000 Berufsbildende Pflichtschulen										
Operative Gebarung										
SU 21 / 31	Summe Erträge / Einzahlungen operative Gebarung				0,00	0,00	0,00	0,00	0,00	0,00
1/220000-751000	Berufschulerhaltungsbeitrag	2231	3231	26	35.000,00			35.000,00		
1/220000-752000	Beitrag zur Berufsschulerhaltung	2231	3231	26		28.700,00	17.160,00		28.700,00	17.160,00
1/220000-752100	Schulumlage Berufsschule	2231	3231	26		2.800,00			2.800,00	
SU 22 / 32	Summe Aufwendungen / Auszahlungen operative Gebarung				35.000,00	31.500,00	17.160,00	35.000,00	31.500,00	17.160,00
SA 0 / SA 1	(0) Nettoergebnis (21 - 22) / (1) Geldfluss operative Gebarung (31 - 32)				-35.000,00	-31.500,00	-17.160,00	-35.000,00	-31.500,00	-17.160,00
SU 23	Summe Haushaltsrücklagen				0,00	0,00	0,00	0,00	0,00	0,00
SA00	Nettoergebnis nach Zuw./Entn. Haushaltsrücklagen (Saldo 0 +/- SU23)				-35.000,00	-31.500,00	-17.160,00			
Investive Gebarung										
SU 33	Summe Einzahlungen investive Gebarung							0,00	0,00	0,00
SU 34	Summe Auszahlungen investive Gebarung							0,00	0,00	0,00
SA2	Saldo (2) Geldfluss aus der Investiven Gebarung (33 - 34)							0,00	0,00	0,00
SA3	Saldo (3) Nettofinanzierungssaldo (Saldo 1 + Saldo 2)							-35.000,00	-31.500,00	-17.160,00
Finanzierungstätigkeit										
SU 35	Summe Einzahlungen aus der Finanzierungstätigkeit							0,00	0,00	0,00
SU 36	Summe Auszahlungen aus der Finanzierungstätigkeit							0,00	0,00	0,00
SA4	Saldo (4) Geldfluss aus der Finanzierungstätigkeit (35 - 36)							0,00	0,00	0,00

		MVAG	MVAG	QU	Ergebnisvoranschlag			Finanzierungsvoranschlag		
		EH	FH		VA 2022	VA 2021	RA 2020	VA 2022	VA 2021	RA 2020
SA5	Saldo (5) Geldfluss aus der voranschlagswirksamen Gebarung (Saldo 3 + Saldo 4)							-35.000,00	-31.500,00	-17.160,00
24	Vorschulische Erziehung									
240	Kindergärten									
240000	Kindergärten BBG									
Operative Gebarung										
2/240000+810000	Elternbeiträge Bildungs- und Beschäftigungsmaterial KDG I	2114	3114	13	23.000,00	22.900,00	18.099,18	23.000,00	22.900,00	17.156,71
2/240000+810100	Elternbeiträge - NM-Betreuung BBG	2114	3114	13	68.000,00	76.500,00	52.243,83	68.000,00	76.500,00	49.307,53
2/240000+813000	Erträge aus der Auflösung von Investitionszuschüssen (Kapitaltransfers)	2127			26.100,00	52.100,00	25.816,77			
2/240000+817000	Erträge aus der Auflösung von sonstigen Rückstellungen	2117				1.500,00	6.517,98			
2/240000+829000	Spenden	2116	3116	18			283,00			283,00
2/240000+829100	Schadensfälle	2116	3116	18			207,92			207,92
2/240000+861000	Transfers von Ländern, Landesfonds und Landeskammern	2121	3121	15		1.000,00	1.000,00		1.000,00	1.000,00
2/240000+861001	Land NÖ Erstattung lt.Epedemiegesetz	2121	3121	15		1.600,00			1.600,00	
2/240000+861201	ZiZu KDG-Fond - Neubau 1-gruppiger Hauptstraße 31	2121	3121	15	2.100,00	3.300,00	3.383,29	2.100,00	3.300,00	3.383,29
2/240000+861202	ZiZu FSA - Neubau 7-gruppiger KDG Schulgasse 4	2121	3121	15	1.000,00	1.700,00	1.407,23	1.000,00	1.700,00	1.407,23
2/240000+864001	Beihilfen AMS	2123	3123	16			7.211,25			7.211,25
SU 21 / 31	Summe Erträge / Einzahlungen operative Gebarung				120.200,00	160.600,00	116.170,45	94.100,00	107.000,00	79.956,93
1/240000-400000	Geringwertige Wirtschaftsgüter - Grenze netto € 800,-	2221	3221	23	3.500,00	5.100,00	5.223,31	3.500,00	5.100,00	4.967,14
1/240000-413100	Beitragsabrechnung	2221	3221	23	16.600,00	16.300,00	16.307,00	16.600,00	16.300,00	15.265,04
1/240000-430000	Lebensmittel	2221	3221	23	1.500,00	700,00	1.419,00	1.500,00	700,00	1.419,00
1/240000-454000	Reinigungsmittel	2221	3221	23	5.000,00	5.100,00	4.663,62	5.000,00	5.100,00	4.663,62
1/240000-456000	Schreib-, Zeichen- u. sonst. Büromittel	2221	3221	23	500,00	400,00	149,30	500,00	400,00	149,30
1/240000-459000	Sonstige Verbrauchsgüter	2221	3221	23	100,00	200,00	148,22	100,00	200,00	148,22
1/240000-511000	Geldbezüge VB - Handwerkliche Verwendung	2211	3211	20	209.500,00	274.700,00	234.640,42	209.500,00	274.700,00	234.640,42
1/240000-523000	Arbeiter Nicht Ganzjährig Beschäftigt	2211	3211	20	16.900,00	4.100,00	3.721,96	16.900,00	4.100,00	3.721,96
1/240000-565000	Mehrleistungsverguetungen	2211	3211	20	100,00	100,00	18,08	100,00	100,00	18,08
1/240000-569000	Sonstige Nebengebühren	2211	3211	20	1.500,00	2.600,00	2.510,30	1.500,00	2.600,00	2.510,30
1/240000-580000	Dgb für Familienbeihilfen	2212	3212	20	8.600,00	10.500,00	9.403,74	8.600,00	10.500,00	9.403,74
1/240000-582000	Sonst. Dgb zur Sozialen Sicherheit	2212	3212	20	45.200,00	55.700,00	48.875,99	45.200,00	55.700,00	48.875,99
1/240000-582100	Sonstige Dienstgeberbeiträge zur sozialen Sicherheit	2212	3212	20	3.500,00	4.300,00	3.648,56	3.500,00	4.300,00	3.648,56

		MVAG	MVAG	QU	Ergebnisvoranschlag			Finanzierungsvoranschlag		
		EH	FH		VA 2022	VA 2021	RA 2020	VA 2022	VA 2021	RA 2020
1/240000-592000	Dotierung von Rückstellungen für Jubiläumswendungen	2214			1.500,00	3.900,00	2.463,63			
1/240000-600000	Strom	2222	3222	24	7.700,00	8.000,00	6.931,23	7.700,00	8.000,00	6.931,23
1/240000-600200	Wasser	2222	3222	24	700,00	1.000,00	873,09	700,00	1.000,00	873,09
1/240000-614000	Instandhaltung von Gebäuden - PG 010	2224	3224	24	1.500,00	1.300,00	1.952,72	1.500,00	1.300,00	1.952,72
1/240000-618000	Instandhaltung von Sonst. Anlagen - PG 030, 042	2224	3224	24	2.600,00	3.000,00	3.288,77	2.600,00	3.000,00	3.288,77
1/240000-619000	Schadensfälle	2224	3224	24			207,92			207,92
1/240000-630000	Postdienste	2222	3222	24	100,00	100,00	28,10	100,00	100,00	28,10
1/240000-631000	Telefon, Telegraf, Telex	2222	3222	24	3.100,00	2.500,00	2.641,02	3.100,00	2.500,00	2.596,93
1/240000-650000	Zinsen FSA + EM - 7-gruppiger KDG Schulgasse 4	2241	3241	25	1.000,00	1.700,00	2.139,57	1.000,00	1.700,00	2.139,57
1/240000-670000	Versicherungen	2222	3222	24	3.000,00	2.900,00	2.943,61	3.000,00	2.900,00	2.943,61
1/240000-680000	Planmäßige Abschreibung	2226			61.700,00	61.900,00	61.665,45			
1/240000-700000	Pacht Photovoltaikanlage	2223	3223	24	1.500,00	1.400,00	1.440,00	1.500,00	1.400,00	1.440,00
1/240000-711000	Gemeindegebühren (Ausgaben)	2225	3225	24	2.400,00	1.700,00	1.544,15	2.400,00	1.700,00	1.544,15
1/240000-723000	Repräsentationsausgaben	2225	3225	24	200,00	100,00	75,38	200,00	100,00	75,38
1/240000-728000	Sonst. Leistungsentgelte an Firmen Schulungen	2225	3225	24	400,00	400,00		400,00	400,00	
1/240000-728002	Entgelte für sonstige Leistungen	2225	3225	24	2.000,00	2.000,00	1.437,30	2.000,00	2.000,00	1.437,30
SU 22 / 32	Summe Aufwendungen / Auszahlungen operative Gebarung				401.900,00	471.700,00	420.361,44	338.700,00	405.900,00	354.890,14
SA 0 / SA 1	(0) Nettoergebnis (21 - 22) / (1) Geldfluss operative Gebarung (31 - 32)				-281.700,00	-311.100,00	-304.190,99	-244.600,00	-298.900,00	-274.933,21
SU 23	Summe Haushaltsrücklagen				0,00	0,00	0,00	0,00	0,00	0,00
SA00	Nettoergebnis nach Zuw./Entn. Haushaltsrücklagen (Saldo 0 +/- SU23)				-281.700,00	-311.100,00	-304.190,99			
Investive Gebarung										
SU 33	Summe Einzahlungen investive Gebarung							0,00	0,00	0,00
1/240000-010000	Gebäude		3413	40				30.000,00		
1/240000-042000	Betriebsausstattung		3415	41				3.100,00	900,00	4.603,25
SU 34	Summe Auszahlungen investive Gebarung							33.100,00	900,00	4.603,25
SA2	Saldo (2) Geldfluss aus der Investiven Gebarung (33 - 34)							-33.100,00	-900,00	-4.603,25
SA3	Saldo (3) Nettofinanzierungssaldo (Saldo 1 + Saldo 2)							-277.700,00	-299.800,00	-279.536,46
Finanzierungstätigkeit										
SU 35	Summe Einzahlungen aus der Finanzierungstätigkeit							0,00	0,00	0,00
1/240000-346000	Tilgung FSA + EM - 7-gruppiger KDG Schulgasse 4		3614	65				61.700,00	61.700,00	61.703,46
SU 36	Summe Auszahlungen aus der Finanzierungstätigkeit							61.700,00	61.700,00	61.703,46
SA4	Saldo (4) Geldfluss aus der Finanzierungstätigkeit (35 - 36)							-61.700,00	-61.700,00	-61.703,46
SA5	Saldo (5) Geldfluss aus der voranschlagswirksamen Gebarung (Saldo 3 + Saldo 4)							-339.400,00	-361.500,00	-341.239,92

		MVAG	MVAG	QU	Ergebnisvoranschlag			Finanzierungsvoranschlag		
		EH	FH		VA 2022	VA 2021	RA 2020	VA 2022	VA 2021	RA 2020
240100	Kindergärten BBG / KLE - Essensausgabe									
Operative Gebarung										
2/240100+810000	Essensbeiträge - BBG	2114	3114	13	74.000,00	72.000,00	56.753,28	74.000,00	72.000,00	55.436,39
SU 21 / 31	Summe Erträge / Einzahlungen operative Gebarung				74.000,00	72.000,00	56.753,28	74.000,00	72.000,00	55.436,39
1/240100-511000	Geldbezüge VB - Handwerkliche Verwendung	2211	3211	20	27.900,00	27.200,00	25.169,06	27.900,00	27.200,00	25.169,06
1/240100-569000	Sonstige Nebengebühren	2211	3211	20	200,00	200,00	117,25	200,00	200,00	117,25
1/240100-580000	Dgb für Familienbeihilfen	2212	3212	20	1.100,00	1.100,00	986,38	1.100,00	1.100,00	986,38
1/240100-582000	Sonst. Dgb zur Sozialen Sicherheit	2212	3212	20	5.600,00	5.500,00	5.035,29	5.600,00	5.500,00	5.035,29
1/240100-582100	Sonstige Dienstgeberbeiträge zur sozialen Sicherheit	2212	3212	20	500,00	500,00	382,37	500,00	500,00	382,37
1/240100-592000	Dotierung von Rückstellungen für Jubiläumswendungen	2214			300,00	1.800,00	2.796,67			
1/240100-728000	Sonstige Leistungsentgelte - Essen für BISAMBERG	2225	3225	24	70.000,00	69.000,00	51.912,66	70.000,00	69.000,00	47.022,23
SU 22 / 32	Summe Aufwendungen / Auszahlungen operative Gebarung				105.600,00	105.300,00	86.399,68	105.300,00	103.500,00	78.712,58
SA 0 / SA 1	(0) Nettoergebnis (21 - 22) / (1) Geldfluss operative Gebarung (31 - 32)				-31.600,00	-33.300,00	-29.646,40	-31.300,00	-31.500,00	-23.276,19
SU 23	Summe Haushaltsrücklagen				0,00	0,00	0,00	0,00	0,00	0,00
SA00	Nettoergebnis nach Zuw./Entn. Haushaltsrücklagen (Saldo 0 +/- SU23)				-31.600,00	-33.300,00	-29.646,40			
Investive Gebarung										
SU 33	Summe Einzahlungen investive Gebarung							0,00	0,00	0,00
SU 34	Summe Auszahlungen investive Gebarung							0,00	0,00	0,00
SA2	Saldo (2) Geldfluss aus der Investiven Gebarung (33 - 34)							0,00	0,00	0,00
SA3	Saldo (3) Nettofinanzierungssaldo (Saldo 1 + Saldo 2)							-31.300,00	-31.500,00	-23.276,19
Finanzierungstätigkeit										
SU 35	Summe Einzahlungen aus der Finanzierungstätigkeit							0,00	0,00	0,00
SU 36	Summe Auszahlungen aus der Finanzierungstätigkeit							0,00	0,00	0,00
SA4	Saldo (4) Geldfluss aus der Finanzierungstätigkeit (35 - 36)							0,00	0,00	0,00
SA5	Saldo (5) Geldfluss aus der voranschlagswirksamen Gebarung (Saldo 3 + Saldo 4)							-31.300,00	-31.500,00	-23.276,19
240200	Kindergärten KLE									
Operative Gebarung										
2/240200+810000	Elternbeiträge Bildungs- und Beschäftigungsmaterial - KDG KLE	2114	3114	13	2.500,00	3.200,00	1.957,92	2.500,00	3.200,00	1.745,53
2/240200+810100	Elternbeiträge - NM-Betreuung KLE	2114	3114	13	7.000,00	10.200,00	5.415,94	7.000,00	10.200,00	5.172,57
SU 21 / 31	Summe Erträge / Einzahlungen operative Gebarung				9.500,00	13.400,00	7.373,86	9.500,00	13.400,00	6.918,10
1/240200-400000	Geringwertige Wirtschaftsgüter - Grenze netto € 800,-	2221	3221	23	3.200,00	3.500,00	6.085,46	3.200,00	3.500,00	4.471,62
1/240200-413100	Beitragsabrechnung	2221	3221	23	1.000,00	2.200,00	2.672,45	1.000,00	2.200,00	2.672,45

		MVAG	MVAG	QU	Ergebnisvoranschlag			Finanzierungsvoranschlag		
		EH	FH		VA 2022	VA 2021	RA 2020	VA 2022	VA 2021	RA 2020
1/240200-430000	Lebensmittel	2221	3221	23	400,00	300,00	217,33	400,00	300,00	217,33
1/240200-454000	Reinigung	2221	3221	23	800,00	800,00	552,13	800,00	800,00	552,13
1/240200-456000	Schreib-, Zeichen- und sonstige Büromittel	2221	3221	23	100,00			100,00		
1/240200-459000	Sonstige Verbrauchsgüter	2221	3221	23	500,00	700,00	139,98	500,00	700,00	160,58
1/240200-511000	Geldbezüge VB - Handwerkliche Verwendung	2211	3211	20	47.200,00	45.800,00	46.701,75	47.200,00	45.800,00	46.701,75
1/240200-523000	Arbeiter nicht ganzjährig beschäftigt	2211	3211	20	4.500,00	2.100,00	728,34	4.500,00	2.100,00	728,34
1/240200-565000	Mehrdienstleistungsvergütungen	2211	3211	20	100,00	200,00	57,82	100,00	200,00	57,82
1/240200-569000	Sonstige Nebengebühren	2211	3211	20	1.400,00	600,00	496,40	1.400,00	600,00	496,40
1/240200-580000	Dgb für Familienbeihilfen	2212	3212	20	2.100,00	1.900,00	1.871,97	2.100,00	1.900,00	1.871,97
1/240200-582000	Sonst. Dgb zur Sozialen Sicherheit	2212	3212	20	10.400,00	9.700,00	9.551,22	10.400,00	9.700,00	9.551,22
1/240200-582100	Sonstige Dienstgeberbeiträge zur sozialen Sicherheit	2212	3212	20	800,00	800,00	684,64	800,00	800,00	684,64
1/240200-592000	Dotierung von Rückstellungen für Jubiläumswendungen	2214			300,00	500,00	327,09			
1/240200-600000	Strom - KLE	2222	3222	24	200,00	600,00	584,66	200,00	600,00	584,66
1/240200-600010	Gas - KLE	2222	3222	24	1.800,00	1.200,00	908,23	1.800,00	1.200,00	908,23
1/240200-600200	Wasser - KLE	2222	3222	24	200,00	200,00	95,35	200,00	200,00	95,35
1/240200-614000	Instandhaltung von Gebäuden KLE - PG 010	2224	3224	24	3.000,00	2.600,00	5.374,54	3.000,00	2.600,00	5.374,54
1/240200-618000	Instandhaltung von Sonst. Anlagen - PG 030, 042	2224	3224	24	1.700,00	1.000,00	1.312,73	1.700,00	1.000,00	1.312,73
1/240200-630000	Postdienste	2222	3222	24			42,50			42,50
1/240200-631000	Telefon, Telegraf, Telex	2222	3222	24	700,00	400,00	506,39	700,00	400,00	501,50
1/240200-670000	Versicherungen	2222	3222	24	800,00	800,00	778,92	800,00	800,00	778,92
1/240200-680000	Planmäßige Abschreibung	2226			500,00	300,00	332,49			
1/240200-711000	Gemeindegebühren	2225	3225	24	600,00	600,00	479,47	600,00	600,00	479,47
1/240200-728000	Sonst. Leistungsentgelte an Firmen Schulungen	2225	3225	24	100,00	100,00	70,00	100,00	100,00	70,00
1/240200-728002	Entgelte für sonstige Leistungen	2225	3225	24	400,00		400,00	400,00		400,00
SU 22 / 32	Summe Aufwendungen / Auszahlungen operative Gebarung				82.800,00	76.900,00	80.971,86	82.000,00	76.100,00	78.714,15
SA 0 / SA 1	(0) Nettoergebnis (21 - 22) / (1) Geldfluss operative Gebarung (31 - 32)				-73.300,00	-63.500,00	-73.598,00	-72.500,00	-62.700,00	-71.796,05
SU 23	Summe Haushaltsrücklagen				0,00	0,00	0,00	0,00	0,00	0,00
SA00	Nettoergebnis nach Zuw./Entn. Haushaltsrücklagen (Saldo 0 +/- SU23)				-73.300,00	-63.500,00	-73.598,00			
Investive Gebarung										
SU 33	Summe Einzahlungen investive Gebarung							0,00	0,00	0,00
1/240200-010000	Gebäude und Bauten		3413	40						1.920,00
1/240200-042000	Betriebsausstattung		3415	41				900,00	800,00	2.357,33
SU 34	Summe Auszahlungen investive Gebarung							900,00	800,00	4.277,33

	MVAG EH	MVAG FH	QU	Ergebnisvoranschlag			Finanzierungsvoranschlag			
				VA 2022	VA 2021	RA 2020	VA 2022	VA 2021	RA 2020	
SA2							-900,00	-800,00	-4.277,33	
SA3							-73.400,00	-63.500,00	-76.073,38	
Finanzierungstätigkeit										
SU 35							0,00	0,00	0,00	
SU 36							0,00	0,00	0,00	
SA4							0,00	0,00	0,00	
SA5							-73.400,00	-63.500,00	-76.073,38	
240300 Kindergärten										
Operative Gebarung										
2/240300+810000	Essensbeiträge KDG KLE	2114	3114	13	8.000,00	10.000,00	5.961,36	8.000,00	10.000,00	5.907,99
SU 21 / 31	Summe Erträge / Einzahlungen operative Gebarung				8.000,00	10.000,00	5.961,36	8.000,00	10.000,00	5.907,99
1/240300-510000	Geldbezüge Vb - Verwaltung	2211	3211	20	2.700,00	2.600,00	2.456,73	2.700,00	2.600,00	2.456,73
1/240300-580000	Dgb für Familienbeihilfen	2212	3212	20	200,00	200,00	95,91	200,00	200,00	95,91
1/240300-582000	Sonst. Dgb zur Sozialen Sicherheit	2212	3212	20	600,00	600,00	489,35	600,00	600,00	489,35
1/240300-582100	Sonstige Dienstgeberbeiträge zur sozialen Sicherheit	2212	3212	20	100,00	100,00	36,41	100,00	100,00	36,41
1/240300-728000	Sonstige Leistungsentgelte Essen für KDG KLE	2225	3225	24	8.000,00	8.000,00	5.479,79	8.000,00	8.000,00	4.991,48
SU 22 / 32	Summe Aufwendungen / Auszahlungen operative Gebarung				11.600,00	11.500,00	8.558,19	11.600,00	11.500,00	8.069,88
SA 0 / SA 1	(0) Nettoergebnis (21 - 22) / (1) Geldfluss operative Gebarung (31 - 32)				-3.600,00	-1.500,00	-2.596,83	-3.600,00	-1.500,00	-2.161,89
SU 23	Summe Haushaltsrücklagen				0,00	0,00	0,00	0,00	0,00	0,00
SA00	Nettoergebnis nach Zuw./Entn. Haushaltsrücklagen (Saldo 0 +/- SU23)				-3.600,00	-1.500,00	-2.596,83			
Investive Gebarung										
SU 33	Summe Einzahlungen investive Gebarung						0,00	0,00	0,00	0,00
SU 34	Summe Auszahlungen investive Gebarung						0,00	0,00	0,00	0,00
SA2	Saldo (2) Geldfluss aus der Investiven Gebarung (33 - 34)						0,00	0,00	0,00	0,00
SA3	Saldo (3) Nettofinanzierungssaldo (Saldo 1 + Saldo 2)						-3.600,00	-1.500,00	-2.161,89	
Finanzierungstätigkeit										
SU 35	Summe Einzahlungen aus der Finanzierungstätigkeit						0,00	0,00	0,00	0,00
SU 36	Summe Auszahlungen aus der Finanzierungstätigkeit						0,00	0,00	0,00	0,00
SA4	Saldo (4) Geldfluss aus der Finanzierungstätigkeit (35 - 36)						0,00	0,00	0,00	0,00
SA5	Saldo (5) Geldfluss aus der voranschlagswirksamen Gebarung (Saldo 3 + Saldo 4)						-3.600,00	-1.500,00	-2.161,89	

		MVAG	MVAG	QU	Ergebnisvoranschlag			Finanzierungsvoranschlag		
		EH	FH		VA 2022	VA 2021	RA 2020	VA 2022	VA 2021	RA 2020
25	Außerschulische Jugendberziehung									
250	Schülerhorte									
250000	Schülerhorte									
Operative Gebarung										
2/250000+829000	Sonstige Erträge	2116	3116	18			13.531,27			13.531,27
SU 21 / 31	Summe Erträge / Einzahlungen operative Gebarung				0,00	0,00	13.531,27	0,00	0,00	13.531,27
1/250000-728100	Zusätzliche Förderung KT + ST	2225	3225	24	199.800,00	182.600,00	143.177,60	199.800,00	182.600,00	91.276,00
1/250000-757000	Förderungsbeitrag Schülertreff	2234	3234	27	16.700,00	16.300,00	22.962,50	16.700,00	16.300,00	15.345,00
1/250000-757100	Förderungsbeitrag Kindergruppe	2234	3234	27	6.800,00	6.900,00	6.730,00	6.800,00	6.900,00	6.730,00
1/250000-757200	PKZ Kinderbetreuung Nachbargemeinden	2234	3234	27	4.000,00	3.900,00	4.526,00	4.000,00	3.900,00	4.526,00
SU 22 / 32	Summe Aufwendungen / Auszahlungen operative Gebarung				227.300,00	209.700,00	177.396,10	227.300,00	209.700,00	117.877,00
SA 0 / SA 1	(0) Nettoergebnis (21 - 22) / (1) Geldfluss operative Gebarung (31 - 32)				-227.300,00	-209.700,00	-163.864,83	-227.300,00	-209.700,00	-104.345,73
SU 23	Summe Haushaltsrücklagen				0,00	0,00	0,00	0,00	0,00	0,00
SA00	Nettoergebnis nach Zuw./Entn. Haushaltsrücklagen (Saldo 0 +/- SU23)				-227.300,00	-209.700,00	-163.864,83			
Investive Gebarung										
SU 33	Summe Einzahlungen investive Gebarung							0,00	0,00	0,00
SU 34	Summe Auszahlungen investive Gebarung							0,00	0,00	0,00
SA2	Saldo (2) Geldfluss aus der Investiven Gebarung (33 - 34)							0,00	0,00	0,00
SA3	Saldo (3) Nettofinanzierungssaldo (Saldo 1 + Saldo 2)							-227.300,00	-209.700,00	-104.345,73
Finanzierungstätigkeit										
SU 35	Summe Einzahlungen aus der Finanzierungstätigkeit							0,00	0,00	0,00
SU 36	Summe Auszahlungen aus der Finanzierungstätigkeit							0,00	0,00	0,00
SA4	Saldo (4) Geldfluss aus der Finanzierungstätigkeit (35 - 36)							0,00	0,00	0,00
SA5	Saldo (5) Geldfluss aus der voranschlagswirksamen Gebarung (Saldo 3 + Saldo 4)							-227.300,00	-209.700,00	-104.345,73
259	Sonstige Einrichtungen und Maßnahmen									
259000	Sonstige Einrichtungen und Maßnahmen									
Operative Gebarung										
2/259000+816000	Kostensätze	2114	3114	13		100,00			100,00	
SU 21 / 31	Summe Erträge / Einzahlungen operative Gebarung				0,00	100,00	0,00	0,00	100,00	0,00
1/259000-757000	Jugendförderung (Veranstaltungen)	2234	3234	27	3.100,00	3.100,00	1.153,61	3.100,00	3.100,00	1.153,61
1/259000-757100	Jugendtreff BBG	2234	3234	27	800,00	800,00	759,44	800,00	800,00	759,44
SU 22 / 32	Summe Aufwendungen / Auszahlungen operative Gebarung				3.900,00	3.900,00	1.913,05	3.900,00	3.900,00	1.913,05
SA 0 / SA 1	(0) Nettoergebnis (21 - 22) / (1) Geldfluss operative Gebarung (31 - 32)				-3.900,00	-3.800,00	-1.913,05	-3.900,00	-3.800,00	-1.913,05
SU 23	Summe Haushaltsrücklagen				0,00	0,00	0,00	0,00	0,00	0,00
SA00	Nettoergebnis nach Zuw./Entn. Haushaltsrücklagen (Saldo 0 +/- SU23)				-3.900,00	-3.800,00	-1.913,05			

	MVAG	MVAG	QU	Ergebnisvoranschlag			Finanzierungsvoranschlag			
				EH	FH	VA 2022	VA 2021	RA 2020	VA 2022	VA 2021
Investive Gebarung										
SU 33								0,00	0,00	0,00
SU 34								0,00	0,00	0,00
SA2								0,00	0,00	0,00
SA3								-3.900,00	-3.800,00	-1.913,05
Finanzierungstätigkeit										
SU 35								0,00	0,00	0,00
SU 36								0,00	0,00	0,00
SA4								0,00	0,00	0,00
SA5								-3.900,00	-3.800,00	-1.913,05
26 Sport und außerschulische Leibeserziehung										
262 Sportplätze										
262000 Sportanlage										
Operative Gebarung										
2/262000+811000	Miete	2115	3115	14	10.800,00	10.600,00	10.366,72	10.800,00	10.600,00	7.775,04
2/262000+813000	Erträge aus der Auflösung von Investitionszuschüssen (Kapitaltransfers)	2127			1.600,00	3.200,00	1.649,48			
SU 21 / 31	Summe Erträge / Einzahlungen operative Gebarung				12.400,00	13.800,00	12.016,20	10.800,00	10.600,00	7.775,04
1/262000-614000	Instandhaltung von Gebaeuden	2224	3224	24	200,00		453,60	200,00		453,60
1/262000-670000	Versicherungen	2222	3222	24	1.200,00	1.200,00	1.207,44	1.200,00	1.200,00	1.207,44
1/262000-680000	Planmäßige Abschreibung	2226			23.000,00	23.000,00	23.038,51			
1/262000-700000	Betriebskosten	2223	3223	24	21.100,00	21.100,00	21.100,00	21.100,00	21.100,00	21.100,00
SU 22 / 32	Summe Aufwendungen / Auszahlungen operative Gebarung				45.500,00	45.300,00	45.799,55	22.500,00	22.300,00	22.761,04
SA 0 / SA 1	(0) Nettoergebnis (21 - 22) / (1) Geldfluss operative Gebarung (31 - 32)				-33.100,00	-31.500,00	-33.783,35	-11.700,00	-11.700,00	-14.986,00
SU 23	Summe Haushaltsrücklagen				0,00	0,00	0,00	0,00	0,00	0,00
SA00	Nettoergebnis nach Zuw./Entn. Haushaltsrücklagen (Saldo 0 +/- SU23)				-33.100,00	-31.500,00	-33.783,35			
Investive Gebarung										
SU 33	Summe Einzahlungen investive Gebarung							0,00	0,00	0,00
SU 34	Summe Auszahlungen investive Gebarung							0,00	0,00	0,00
SA2	Saldo (2) Geldfluss aus der Investiven Gebarung (33 - 34)							0,00	0,00	0,00
SA3	Saldo (3) Nettofinanzierungssaldo (Saldo 1 + Saldo 2)							-11.700,00	-11.700,00	-14.986,00
Finanzierungstätigkeit										
SU 35	Summe Einzahlungen aus der Finanzierungstätigkeit							0,00	0,00	0,00
SU 36	Summe Auszahlungen aus der Finanzierungstätigkeit							0,00	0,00	0,00
SA4	Saldo (4) Geldfluss aus der Finanzierungstätigkeit (35 - 36)							0,00	0,00	0,00

	MVAG EH	MVAG FH	QU	Ergebnisvoranschlag			Finanzierungsvoranschlag		
				VA 2022	VA 2021	RA 2020	VA 2022	VA 2021	RA 2020
SA5	Saldo (5) Geldfluss aus der voranschlagswirksamen Gebarung (Saldo 3 + Saldo 4)						-11.700,00	-11.700,00	-14.986,00
269	Sonstige Einrichtungen und Maßnahmen								
269000	Sonstige Einrichtungen und Maßnahmen								
Operative Gebarung									
SU 21 / 31	Summe Erträge / Einzahlungen operative Gebarung			0,00	0,00	0,00	0,00	0,00	0,00
1/269000-600200	Wasser	2222	3222	24	100,00	100,00	251,09	100,00	251,09
1/269000-729000	Sportveranstaltungen	2225	3225	24	2.000,00	3.000,00	752,88	2.000,00	752,88
1/269000-757000	Subventionen an Sportvereine	2234	3234	27	10.000,00	10.600,00	10.010,00	10.000,00	10.010,00
SU 22 / 32	Summe Aufwendungen / Auszahlungen operative Gebarung			12.100,00	13.700,00	11.013,97	12.100,00	13.700,00	11.013,97
SA 0 / SA 1	(0) Nettoergebnis (21 - 22) / (1) Geldfluss operative Gebarung (31 - 32)			-12.100,00	-13.700,00	-11.013,97	-12.100,00	-13.700,00	-11.013,97
SU 23	Summe Haushaltsrücklagen			0,00	0,00	0,00	0,00	0,00	0,00
SA00	Nettoergebnis nach Zuw./Entn. Haushaltsrücklagen (Saldo 0 +/- SU23)			-12.100,00	-13.700,00	-11.013,97			
Investive Gebarung									
SU 33	Summe Einzahlungen investive Gebarung						0,00	0,00	0,00
SU 34	Summe Auszahlungen investive Gebarung						0,00	0,00	0,00
SA2	Saldo (2) Geldfluss aus der Investiven Gebarung (33 - 34)						0,00	0,00	0,00
SA3	Saldo (3) Nettofinanzierungssaldo (Saldo 1 + Saldo 2)						-12.100,00	-13.700,00	-11.013,97
Finanzierungstätigkeit									
SU 35	Summe Einzahlungen aus der Finanzierungstätigkeit						0,00	0,00	0,00
SU 36	Summe Auszahlungen aus der Finanzierungstätigkeit						0,00	0,00	0,00
SA4	Saldo (4) Geldfluss aus der Finanzierungstätigkeit (35 - 36)						0,00	0,00	0,00
SA5	Saldo (5) Geldfluss aus der voranschlagswirksamen Gebarung (Saldo 3 + Saldo 4)						-12.100,00	-13.700,00	-11.013,97
28	Forschung und Wissenschaft								
282	Studienbeihilfen								
282000	Unterricht, Erzieh. u. Wissenschaft Studienbeihilfen								
Operative Gebarung									
SU 21 / 31	Summe Erträge / Einzahlungen operative Gebarung			0,00	0,00	0,00	0,00	0,00	0,00
1/282000-768000	Fahrtkostenbeitrag f. Studierende	2234	3234	27	8.000,00	8.000,00	9.587,30	8.000,00	9.587,30
SU 22 / 32	Summe Aufwendungen / Auszahlungen operative Gebarung			8.000,00	8.000,00	9.587,30	8.000,00	8.000,00	9.587,30
SA 0 / SA 1	(0) Nettoergebnis (21 - 22) / (1) Geldfluss operative Gebarung (31 - 32)			-8.000,00	-8.000,00	-9.587,30	-8.000,00	-8.000,00	-9.587,30
SU 23	Summe Haushaltsrücklagen			0,00	0,00	0,00	0,00	0,00	0,00
SA00	Nettoergebnis nach Zuw./Entn. Haushaltsrücklagen (Saldo 0 +/- SU23)			-8.000,00	-8.000,00	-9.587,30			
Investive Gebarung									
SU 33	Summe Einzahlungen investive Gebarung						0,00	0,00	0,00
SU 34	Summe Auszahlungen investive Gebarung						0,00	0,00	0,00

	MVAG	MVAG	QU	Ergebnisvoranschlag			Finanzierungsvoranschlag				
				EH	FH	VA 2022	VA 2021	RA 2020	VA 2022	VA 2021	RA 2020
SA2											
SA2											
SA3											
Finanzierungstätigkeit											
SU 35											
SU 36											
SA4											
SA5											

	MVAG EH	MVAG FH	QU	Ergebnisvoranschlag			Finanzierungsvoranschlag			
				VA 2022	VA 2021	RA 2020	VA 2022	VA 2021	RA 2020	
3 Kunst, Kultur und Kultus										
32	Musik und darstellende Kunst									
320	Ausbildung in Musik und darstellender Kunst									
320000	Ausbildung in Musik u. Darst. Kunst									
Operative Gebarung										
SU 21 / 31	Summe Erträge / Einzahlungen operative Gebarung			0,00	0,00	0,00	0,00	0,00	0,00	
1/320000-631000	Telefon Musikschule Bbg/Leo	2222	3222	24	300,00	400,00	332,02	300,00	400,00	331,40
1/320000-680000	Planmäßige Abschreibung	2226			200,00	200,00	187,50			
1/320000-729000	Sonstige Ausgaben - Musikschule Bbg/Leo	2225	3225	24	1.000,00	1.000,00		1.000,00	1.000,00	
1/320000-752000	Beiträge Musikschule Bisamberg/Leobendorf	2231	3231	26	243.100,00	209.800,00	226.940,96	243.100,00	209.800,00	226.940,96
SU 22 / 32	Summe Aufwendungen / Auszahlungen operative Gebarung				244.600,00	211.400,00	227.460,48	244.400,00	211.200,00	227.272,36
SA 0 / SA 1	(0) Nettoergebnis (21 - 22) / (1) Geldfluss operative Gebarung (31 - 32)				-244.600,00	-211.400,00	-227.460,48	-244.400,00	-211.200,00	-227.272,36
SU 23	Summe Haushaltsrücklagen				0,00	0,00	0,00	0,00	0,00	0,00
SA00	Nettoergebnis nach Zuw./Entn. Haushaltsrücklagen (Saldo 0 +/- SU23)				-244.600,00	-211.400,00	-227.460,48			
Investive Gebarung										
SU 33	Summe Einzahlungen investive Gebarung						0,00	0,00	0,00	
SU 34	Summe Auszahlungen investive Gebarung						0,00	0,00	0,00	
SA2	Saldo (2) Geldfluss aus der Investiven Gebarung (33 - 34)						0,00	0,00	0,00	
SA3	Saldo (3) Nettofinanzierungssaldo (Saldo 1 + Saldo 2)						-244.400,00	-211.200,00	-227.272,36	
Finanzierungstätigkeit										
SU 35	Summe Einzahlungen aus der Finanzierungstätigkeit						0,00	0,00	0,00	
SU 36	Summe Auszahlungen aus der Finanzierungstätigkeit						0,00	0,00	0,00	
SA4	Saldo (4) Geldfluss aus der Finanzierungstätigkeit (35 - 36)						0,00	0,00	0,00	
SA5	Saldo (5) Geldfluss aus der voranschlagswirksamen Gebarung (Saldo 3 + Saldo 4)						-244.400,00	-211.200,00	-227.272,36	
321	Einrichtungen der Musikpflege									
321000	Einrichtungen der Musikpflege									
Operative Gebarung										
SU 21 / 31	Summe Erträge / Einzahlungen operative Gebarung				0,00	0,00	0,00	0,00	0,00	0,00
1/321000-757000	Laufende Zuschüsse an Musikkapelle	2234	3234	27	2.500,00	2.500,00		2.500,00	2.500,00	
SU 22 / 32	Summe Aufwendungen / Auszahlungen operative Gebarung				2.500,00	2.500,00	0,00	2.500,00	2.500,00	0,00
SA 0 / SA 1	(0) Nettoergebnis (21 - 22) / (1) Geldfluss operative Gebarung (31 - 32)				-2.500,00	-2.500,00	0,00	-2.500,00	-2.500,00	0,00
SU 23	Summe Haushaltsrücklagen				0,00	0,00	0,00	0,00	0,00	0,00
SA00	Nettoergebnis nach Zuw./Entn. Haushaltsrücklagen (Saldo 0 +/- SU23)				-2.500,00	-2.500,00	0,00			

	MVAG EH	MVAG FH	QU	Ergebnisvoranschlag			Finanzierungsvoranschlag		
				VA 2022	VA 2021	RA 2020	VA 2022	VA 2021	RA 2020
Investive Gebarung									
SU 33			Summe Einzahlungen investive Gebarung				0,00	0,00	0,00
SU 34			Summe Auszahlungen investive Gebarung				0,00	0,00	0,00
SA2			Saldo (2) Geldfluss aus der Investiven Gebarung (33 – 34)				0,00	0,00	0,00
SA3			Saldo (3) Nettofinanzierungssaldo (Saldo 1 + Saldo 2)				-2.500,00	-2.500,00	0,00
Finanzierungstätigkeit									
SU 35			Summe Einzahlungen aus der Finanzierungstätigkeit				0,00	0,00	0,00
SU 36			Summe Auszahlungen aus der Finanzierungstätigkeit				0,00	0,00	0,00
SA4			Saldo (4) Geldfluss aus der Finanzierungstätigkeit (35 – 36)				0,00	0,00	0,00
SA5			Saldo (5) Geldfluss aus der voranschlagswirksamen Gebarung (Saldo 3 + Saldo 4)				-2.500,00	-2.500,00	0,00
36 Heimatpflege									
361 Nichtwissenschaftliche Archive									
361000 Archive nicht wissenschaftlich									
Operative Gebarung									
SU 21 / 31			Summe Erträge / Einzahlungen operative Gebarung	0,00	0,00	0,00	0,00	0,00	0,00
1/361000-725000			Bibliothekserfordernisse - "Topothek" 2225 3225 24	1.200,00	1.200,00	663,25	1.200,00	1.200,00	663,25
SU 22 / 32			Summe Aufwendungen / Auszahlungen operative Gebarung	1.200,00	1.200,00	663,25	1.200,00	1.200,00	663,25
SA 0 / SA 1			(0) Nettoergebnis (21 - 22) / (1) Geldfluss operative Gebarung (31 – 32)	-1.200,00	-1.200,00	-663,25	-1.200,00	-1.200,00	-663,25
SU 23			Summe Haushaltsrücklagen	0,00	0,00	0,00	0,00	0,00	0,00
SA00			Nettoergebnis nach Zuw./Entn. Haushaltsrücklagen (Saldo 0 +/- SU23)	-1.200,00	-1.200,00	-663,25			
Investive Gebarung									
SU 33			Summe Einzahlungen investive Gebarung				0,00	0,00	0,00
SU 34			Summe Auszahlungen investive Gebarung				0,00	0,00	0,00
SA2			Saldo (2) Geldfluss aus der Investiven Gebarung (33 – 34)				0,00	0,00	0,00
SA3			Saldo (3) Nettofinanzierungssaldo (Saldo 1 + Saldo 2)				-1.200,00	-1.200,00	-663,25
Finanzierungstätigkeit									
SU 35			Summe Einzahlungen aus der Finanzierungstätigkeit				0,00	0,00	0,00
SU 36			Summe Auszahlungen aus der Finanzierungstätigkeit				0,00	0,00	0,00
SA4			Saldo (4) Geldfluss aus der Finanzierungstätigkeit (35 – 36)				0,00	0,00	0,00
SA5			Saldo (5) Geldfluss aus der voranschlagswirksamen Gebarung (Saldo 3 + Saldo 4)				-1.200,00	-1.200,00	-663,25
362 Denkmalpflege									
362000 Denkmalpflege									
Operative Gebarung									
SU 21 / 31			Summe Erträge / Einzahlungen operative Gebarung	0,00	0,00	0,00	0,00	0,00	0,00

		MVAG			Ergebnisvoranschlag			Finanzierungsvoranschlag		
		EH	FH	QU	VA 2022	VA 2021	RA 2020	VA 2022	VA 2021	RA 2020
1/362000-615000	Instandhaltung von Kulturgütern	2224	3224	24	5.000,00			5.000,00		
1/362000-619000	Instandhaltung Denkmäler / Ehrengräber	2224	3224	24	500,00	500,00	421,29	500,00	500,00	421,29
SU 22 / 32	Summe Aufwendungen / Auszahlungen operative Gebarung				5.500,00	500,00	421,29	5.500,00	500,00	421,29
SA 0 / SA 1	(0) Nettoergebnis (21 - 22) / (1) Geldfluss operative Gebarung (31 - 32)				-5.500,00	-500,00	-421,29	-5.500,00	-500,00	-421,29
SU 23	Summe Haushaltsrücklagen				0,00	0,00	0,00	0,00	0,00	0,00
SA00	Nettoergebnis nach Zuw./Entn. Haushaltsrücklagen (Saldo 0 +/- SU23)				-5.500,00	-500,00	-421,29			
Investive Gebarung										
SU 33	Summe Einzahlungen investive Gebarung							0,00	0,00	0,00
SU 34	Summe Auszahlungen investive Gebarung							0,00	0,00	0,00
SA2	Saldo (2) Geldfluss aus der Investiven Gebarung (33 - 34)							0,00	0,00	0,00
SA3	Saldo (3) Nettofinanzierungssaldo (Saldo 1 + Saldo 2)							-5.500,00	-500,00	-421,29
Finanzierungstätigkeit										
SU 35	Summe Einzahlungen aus der Finanzierungstätigkeit							0,00	0,00	0,00
SU 36	Summe Auszahlungen aus der Finanzierungstätigkeit							0,00	0,00	0,00
SA4	Saldo (4) Geldfluss aus der Finanzierungstätigkeit (35 - 36)							0,00	0,00	0,00
SA5	Saldo (5) Geldfluss aus der voranschlagswirksamen Gebarung (Saldo 3 + Saldo 4)							-5.500,00	-500,00	-421,29
363	Altstadterhaltung und Ortsbildpflege									
363000	Altstadterhaltung und. Ortsbildpflege									
Operative Gebarung										
2/363000+816000	Kostensätze f. sonst. Leistungen	2114	3114	13	100,00	100,00	74,80	100,00	100,00	65,28
SU 21 / 31	Summe Erträge / Einzahlungen operative Gebarung				100,00	100,00	74,80	100,00	100,00	65,28
1/363000-400000	Geringwertige Wirtschaftsgüter - Grenze brutto € 800,-	2221	3221	23	800,00	800,00	1.347,29	800,00	800,00	1.207,01
1/363000-420000	Bepflanzung Grünanlagen - GWG	2221	3221	23	2.000,00	2.000,00	6.619,55	2.000,00	2.000,00	6.619,55
1/363000-459000	Sonstige Verbrauchsgüter	2221	3221	23	300,00	300,00	40,06	300,00	300,00	40,06
1/363000-511000	Geldbezüge VB - Handwerkliche Verwendung	2211	3211	20	84.800,00	107.400,00	82.955,39	84.800,00	107.400,00	82.955,39
1/363000-565000	Mehrdienstleistungsvergütungen	2211	3211	20	2.900,00	1.300,00	1.709,93	2.900,00	1.300,00	1.709,93
1/363000-569000	Sonstige Nebengebühren	2211	3211	20	7.600,00	11.100,00	8.688,86	7.600,00	11.100,00	8.688,86
1/363000-580000	Dgb für Familienbeihilfen	2212	3212	20	2.400,00	3.400,00	2.326,08	2.400,00	3.400,00	2.326,08
1/363000-582000	Sonst. Dgb zur Sozialen Sicherheit	2212	3212	20	19.400,00	24.100,00	18.818,44	19.400,00	24.100,00	18.818,44
1/363000-582100	Sonstige Dienstgeberbeiträge zur sozialen Sicherheit	2212	3212	20	800,00	1.200,00	751,23	800,00	1.200,00	751,23
1/363000-591000	Dotierung von Rückstellungen für Abfertigungen	2214			900,00	800,00	1.803,42			
1/363000-592000	Dotierung von Rückstellungen für Jubiläumswendungen	2214			1.700,00	3.500,00	6.611,30			
1/363000-600200	Wasser	2222	3222	24	400,00	200,00	74,84	400,00	200,00	63,06

		MVAG			Ergebnisvoranschlag			Finanzierungsvoranschlag		
		EH	FH	QU	VA 2022	VA 2021	RA 2020	VA 2022	VA 2021	RA 2020
1/363000-631000	Telefon, Telegraf, Telex	2222	3222	24	300,00	300,00	259,20	300,00	300,00	259,20
1/363000-728000	Sonstige Leistungsentgelte - Ortsbild	2225	3225	24	35.000,00	25.000,00	40.701,59	35.000,00	25.000,00	39.297,59
SU 22 / 32	Summe Aufwendungen / Auszahlungen operative Gebarung				159.300,00	181.400,00	172.707,18	156.700,00	177.100,00	162.736,40
SA 0 / SA 1	(0) Nettoergebnis (21 - 22) / (1) Geldfluss operative Gebarung (31 - 32)				-159.200,00	-181.300,00	-172.632,38	-156.600,00	-177.000,00	-162.671,12
SU 23	Summe Haushaltsrücklagen				0,00	0,00	0,00	0,00	0,00	0,00
SA00	Nettoergebnis nach Zuw./Entn. Haushaltsrücklagen (Saldo 0 +/- SU23)				-159.200,00	-181.300,00	-172.632,38			
1/363000-120000	Roh-, Hilfs- und Baustoffe		3221	41				14.200,00	14.200,00	
SU 22 / 32	Summe Aufwendungen / Auszahlungen operative Gebarung				0,00	0,00	0,00	14.200,00	14.200,00	0,00
Investive Gebarung										
SU 33	Summe Einzahlungen investive Gebarung							0,00	0,00	0,00
SU 34	Summe Auszahlungen investive Gebarung							0,00	0,00	0,00
SA2	Saldo (2) Geldfluss aus der Investiven Gebarung (33 - 34)							0,00	0,00	0,00
SA3	Saldo (3) Nettofinanzierungssaldo (Saldo 1 + Saldo 2)							-170.800,00	-191.200,00	-162.671,12
Finanzierungstätigkeit										
SU 35	Summe Einzahlungen aus der Finanzierungstätigkeit							0,00	0,00	0,00
SU 36	Summe Auszahlungen aus der Finanzierungstätigkeit							0,00	0,00	0,00
SA4	Saldo (4) Geldfluss aus der Finanzierungstätigkeit (35 - 36)							0,00	0,00	0,00
SA5	Saldo (5) Geldfluss aus der voranschlagswirksamen Gebarung (Saldo 3 + Saldo 4)							-170.800,00	-191.200,00	-162.671,12
369	Sonstige Einrichtungen und Maßnahmen									
369000	Sonstige Einrichtungen und Maßnahmen									
Operative Gebarung										
SU 21 / 31	Summe Erträge / Einzahlungen operative Gebarung				0,00	0,00	0,00	0,00	0,00	0,00
1/369000-723000	Repräsentationsausgaben	2225	3225	24	18.000,00	8.000,00	4.682,90	18.000,00	8.000,00	4.799,90
1/369000-728000	Entgelte für sonstige Leistungen	2225	3225	24		100,00	1.882,80		100,00	1.882,80
SU 22 / 32	Summe Aufwendungen / Auszahlungen operative Gebarung				18.000,00	8.100,00	6.565,70	18.000,00	8.100,00	6.682,70
SA 0 / SA 1	(0) Nettoergebnis (21 - 22) / (1) Geldfluss operative Gebarung (31 - 32)				-18.000,00	-8.100,00	-6.565,70	-18.000,00	-8.100,00	-6.682,70
SU 23	Summe Haushaltsrücklagen				0,00	0,00	0,00	0,00	0,00	0,00
SA00	Nettoergebnis nach Zuw./Entn. Haushaltsrücklagen (Saldo 0 +/- SU23)				-18.000,00	-8.100,00	-6.565,70			
Investive Gebarung										
SU 33	Summe Einzahlungen investive Gebarung							0,00	0,00	0,00
SU 34	Summe Auszahlungen investive Gebarung							0,00	0,00	0,00
SA2	Saldo (2) Geldfluss aus der Investiven Gebarung (33 - 34)							0,00	0,00	0,00
SA3	Saldo (3) Nettofinanzierungssaldo (Saldo 1 + Saldo 2)							-18.000,00	-8.100,00	-6.682,70
Finanzierungstätigkeit										
SU 35	Summe Einzahlungen aus der Finanzierungstätigkeit							0,00	0,00	0,00
SU 36	Summe Auszahlungen aus der Finanzierungstätigkeit							0,00	0,00	0,00
SA4	Saldo (4) Geldfluss aus der Finanzierungstätigkeit (35 - 36)							0,00	0,00	0,00

	MVAG EH	MVAG FH	QU	Ergebnisvoranschlag			Finanzierungsvoranschlag			
				VA 2022	VA 2021	RA 2020	VA 2022	VA 2021	RA 2020	
SA5	Saldo (5) Geldfluss aus der voranschlagswirksamen Gebarung (Saldo 3 + Saldo 4)						-18.000,00	-8.100,00	-6.682,70	
38	Sonstige Kulturpflege									
380	Einrichtungen der Kulturpflege									
380000	Einrichtungen der Kulturpflege									
Operative Gebarung										
SU 21 / 31	Summe Erträge / Einzahlungen operative Gebarung			0,00	0,00	0,00	0,00	0,00	0,00	
1/380000-680000	Planmäßige Abschreibung	2226		200,00	200,00	150,82				
SU 22 / 32	Summe Aufwendungen / Auszahlungen operative Gebarung			200,00	200,00	150,82	0,00	0,00	0,00	
SA 0 / SA 1	(0) Nettoergebnis (21 - 22) / (1) Geldfluss operative Gebarung (31 - 32)			-200,00	-200,00	-150,82	0,00	0,00	0,00	
SU 23	Summe Haushaltsrücklagen			0,00	0,00	0,00	0,00	0,00	0,00	
SA00	Nettoergebnis nach Zuw./Entn. Haushaltsrücklagen (Saldo 0 +/- SU23)			-200,00	-200,00	-150,82				
Investive Gebarung										
SU 33	Summe Einzahlungen investive Gebarung						0,00	0,00	0,00	
SU 34	Summe Auszahlungen investive Gebarung						0,00	0,00	0,00	
SA2	Saldo (2) Geldfluss aus der Investiven Gebarung (33 - 34)						0,00	0,00	0,00	
SA3	Saldo (3) Nettofinanzierungssaldo (Saldo 1 + Saldo 2)						0,00	0,00	0,00	
Finanzierungstätigkeit										
SU 35	Summe Einzahlungen aus der Finanzierungstätigkeit						0,00	0,00	0,00	
SU 36	Summe Auszahlungen aus der Finanzierungstätigkeit						0,00	0,00	0,00	
SA4	Saldo (4) Geldfluss aus der Finanzierungstätigkeit (35 - 36)						0,00	0,00	0,00	
SA5	Saldo (5) Geldfluss aus der voranschlagswirksamen Gebarung (Saldo 3 + Saldo 4)						0,00	0,00	0,00	
381	Maßnahmen der Kulturpflege									
381000	Maßnahmen der Kulturpflege									
Operative Gebarung										
2/381000+810000	Einnahmen aus Veranstaltungen	2114	3114	13		8.000,00	7.890,12	8.000,00	7.890,12	
2/381000+810010	Einnahmen 50 Jahre Feier	2114	3114	13		58.300,00	7.500,00	58.300,00	7.500,00	
2/381000+810100	Sonstige Einnahmen	2114	3114	13	2.000,00	2.500,00	2.684,17	2.000,00	2.684,17	
2/381000+810110	Dorffest	2114	3114	13	500,00			500,00		
2/381000+829000	Sonstige Einnahmen - Spenden	2116	3116	18			205,00		205,00	
SU 21 / 31	Summe Erträge / Einzahlungen operative Gebarung				2.500,00	68.800,00	18.279,29	2.500,00	68.800,00	18.279,29
1/381000-400000	Geringwertige Wirtschaftsgüter - Grenze netto € 800,-	2221	3221	23			108,73		108,73	
1/381000-456000	Schreib-, Zeichen- und sonstige Büromittel	2221	3221	23		1.400,00	1.540,60	1.400,00	1.540,60	
1/381000-680000	Planmäßige Abschreibung	2226			300,00	300,00	284,36			

		MVAG			Ergebnisvoranschlag			Finanzierungsvoranschlag		
		EH	FH	QU	VA 2022	VA 2021	RA 2020	VA 2022	VA 2021	RA 2020
1/381000-723000	Dorffest	2225	3225	24	4.000,00			4.000,00		
1/381000-728001	50 Jahre Feier	2225	3225	24		59.500,00	5.947,83		59.500,00	
1/381000-757000	Subventionen / Förderungen	2234	3234	27		4.500,00	2.400,00		4.500,00	2.400,00
SU 22 / 32	Summe Aufwendungen / Auszahlungen operative Gebarung				4.300,00	65.700,00	10.281,52	4.000,00	65.400,00	4.049,33
SA 0 / SA 1	(0) Nettoergebnis (21 - 22) / (1) Geldfluss operative Gebarung (31 - 32)				-1.800,00	3.100,00	7.997,77	-1.500,00	3.400,00	14.229,96
SU 23	Summe Haushaltsrücklagen				0,00	0,00	0,00	0,00	0,00	0,00
SA00	Nettoergebnis nach Zuw./Entn. Haushaltsrücklagen (Saldo 0 +/- SU23)				-1.800,00	3.100,00	7.997,77			
Investive Gebarung										
SU 33	Summe Einzahlungen investive Gebarung							0,00	0,00	0,00
1/381000-042000	Betriebsausstattung		3415	41					14.000,00	
SU 34	Summe Auszahlungen investive Gebarung							0,00	14.000,00	0,00
SA2	Saldo (2) Geldfluss aus der Investiven Gebarung (33 - 34)							0,00	-14.000,00	0,00
SA3	Saldo (3) Nettofinanzierungssaldo (Saldo 1 + Saldo 2)							-1.500,00	-10.600,00	14.229,96
Finanzierungstätigkeit										
SU 35	Summe Einzahlungen aus der Finanzierungstätigkeit							0,00	0,00	0,00
SU 36	Summe Auszahlungen aus der Finanzierungstätigkeit							0,00	0,00	0,00
SA4	Saldo (4) Geldfluss aus der Finanzierungstätigkeit (35 - 36)							0,00	0,00	0,00
SA5	Saldo (5) Geldfluss aus der voranschlagswirksamen Gebarung (Saldo 3 + Saldo 4)							-1.500,00	-10.600,00	14.229,96
381100	Maßnahmen der Kulturpflege									
Operative Gebarung										
2/381100+810000	Erträge aus Veranstaltungen NEU	2114	3114	13	35.200,00	2.000,00		35.200,00	2.000,00	
2/381100+829000	Sonstige Erträge	2116	3116	18	2.000,00			2.000,00		
SU 21 / 31	Summe Erträge / Einzahlungen operative Gebarung				37.200,00	2.000,00	0,00	37.200,00	2.000,00	0,00
1/381100-400000	Geringwertige Wirtschaftsgüter (GWG)	2221	3221	23	7.300,00			7.300,00		
1/381100-456000	Schreib-, Zeichen- und sonstige Büromittel	2221	3221	23	300,00			300,00		
1/381100-680000	Planmäßige Abschreibung	2226			2.100,00					
1/381100-728002	Entgelte für sonstige Leistungen	2225	3225	24	45.700,00		10.519,87	45.700,00		10.369,60
1/381100-728003	Entgelte für sonstige Leistungen - Mehrwegbechersystem	2225	3225	24		3.000,00			3.000,00	
1/381100-757000	Subventionen / Förderungen	2234	3234	27	3.500,00			3.500,00		
SU 22 / 32	Summe Aufwendungen / Auszahlungen operative Gebarung				58.900,00	3.000,00	10.519,87	56.800,00	3.000,00	10.369,60
SA 0 / SA 1	(0) Nettoergebnis (21 - 22) / (1) Geldfluss operative Gebarung (31 - 32)				-21.700,00	-1.000,00	-10.519,87	-19.600,00	-1.000,00	-10.369,60
SU 23	Summe Haushaltsrücklagen				0,00	0,00	0,00	0,00	0,00	0,00
SA00	Nettoergebnis nach Zuw./Entn. Haushaltsrücklagen (Saldo 0 +/- SU23)				-21.700,00	-1.000,00	-10.519,87			
Investive Gebarung										
SU 33	Summe Einzahlungen investive Gebarung							0,00	0,00	0,00

		MVAG			Ergebnisvoranschlag			Finanzierungsvoranschlag		
		EH	FH	QU	VA 2022	VA 2021	RA 2020	VA 2022	VA 2021	RA 2020
1/381100-042000	Amts-, Betriebs- und Geschäftsausstattung		3415	41				4.000,00		
SU 34	Summe Auszahlungen investive Gebarung							4.000,00	0,00	0,00
SA2	Saldo (2) Geldfluss aus der Investiven Gebarung (33 – 34)							-4.000,00	0,00	0,00
SA3	Saldo (3) Nettofinanzierungssaldo (Saldo 1 + Saldo 2)							-23.600,00	-1.000,00	-10.369,60
Finanzierungstätigkeit										
SU 35	Summe Einzahlungen aus der Finanzierungstätigkeit							0,00	0,00	0,00
SU 36	Summe Auszahlungen aus der Finanzierungstätigkeit							0,00	0,00	0,00
SA4	Saldo (4) Geldfluss aus der Finanzierungstätigkeit (35 – 36)							0,00	0,00	0,00
SA5	Saldo (5) Geldfluss aus der voranschlagswirksamen Gebarung (Saldo 3 + Saldo 4)							-23.600,00	-1.000,00	-10.369,60
39	Kultus									
390	Kirchliche Angelegenheiten									
390000	Kirchliche Angelegenheiten									
Operative Gebarung										
SU 21 / 31	Summe Erträge / Einzahlungen operative Gebarung				0,00	0,00	0,00	0,00	0,00	0,00
1/390000-757000	Subventionen Pfarre (Laufende Transfers)	2234	3234	27		800,00			800,00	
1/390000-777000	Subventionen Religionsgem. (Investition)	2234		44			5.000,00			
SU 22 / 32	Summe Aufwendungen / Auszahlungen operative Gebarung				0,00	800,00	5.000,00	0,00	800,00	0,00
SA 0 / SA 1	(0) Nettoergebnis (21 - 22) / (1) Geldfluss operative Gebarung (31 – 32)				0,00	-800,00	-5.000,00	0,00	-800,00	0,00
SU 23	Summe Haushaltsrücklagen				0,00	0,00	0,00	0,00	0,00	0,00
SA00	Nettoergebnis nach Zuw./Entn. Haushaltsrücklagen (Saldo 0 +/- SU23)				0,00	-800,00	-5.000,00			
Investive Gebarung										
SU 33	Summe Einzahlungen investive Gebarung							0,00	0,00	0,00
1/390000-777000	Subventionen Religionsgem. (Investition)		3434	44						5.000,00
SU 34	Summe Auszahlungen investive Gebarung							0,00	0,00	5.000,00
SA2	Saldo (2) Geldfluss aus der Investiven Gebarung (33 – 34)							0,00	0,00	-5.000,00
SA3	Saldo (3) Nettofinanzierungssaldo (Saldo 1 + Saldo 2)							0,00	-800,00	-5.000,00
Finanzierungstätigkeit										
SU 35	Summe Einzahlungen aus der Finanzierungstätigkeit							0,00	0,00	0,00
SU 36	Summe Auszahlungen aus der Finanzierungstätigkeit							0,00	0,00	0,00
SA4	Saldo (4) Geldfluss aus der Finanzierungstätigkeit (35 – 36)							0,00	0,00	0,00
SA5	Saldo (5) Geldfluss aus der voranschlagswirksamen Gebarung (Saldo 3 + Saldo 4)							0,00	-800,00	-5.000,00

	MVAG EH	MVAG FH	QU	Ergebnisvoranschlag			Finanzierungsvoranschlag			
				VA 2022	VA 2021	RA 2020	VA 2022	VA 2021	RA 2020	
4 Soziale Wohlfahrt und Wohnbauförderung										
41	Allgemeine öffentliche Wohlfahrt									
419	Sonstige Einrichtungen und Maßnahmen									
419000	Sonstige Einrichtungen und Maßnahmen									
Operative Gebarung										
2/419000+861000	Transfers von Ländern, Landesfonds und Landeskammern	2121	3121	15			51.904,46		51.904,46	
SU 21 / 31	Summe Erträge / Einzahlungen operative Gebarung				0,00	0,00	51.904,46	0,00	0,00	51.904,46
1/419000-751000	Soz.Hilfe - Wohnsitzgemeindebeitrag	2231	3231	26	13.000,00	10.000,00	10.287,81	13.000,00	10.000,00	10.287,81
1/419000-751100	Sozialhilfeumlage	2231	3231	26	711.000,00	656.000,00	636.204,64	711.000,00	656.000,00	636.204,64
SU 22 / 32	Summe Aufwendungen / Auszahlungen operative Gebarung				724.000,00	666.000,00	646.492,45	724.000,00	666.000,00	646.492,45
SA 0 / SA 1	(0) Nettoergebnis (21 - 22) / (1) Geldfluss operative Gebarung (31 - 32)				-724.000,00	-666.000,00	-594.587,99	-724.000,00	-666.000,00	-594.587,99
SU 23	Summe Haushaltsrücklagen				0,00	0,00	0,00	0,00	0,00	0,00
SA00	Nettoergebnis nach Zuw./Entn. Haushaltsrücklagen (Saldo 0 +/- SU23)				-724.000,00	-666.000,00	-594.587,99			
Investive Gebarung										
SU 33	Summe Einzahlungen investive Gebarung							0,00	0,00	0,00
SU 34	Summe Auszahlungen investive Gebarung							0,00	0,00	0,00
SA2	Saldo (2) Geldfluss aus der Investiven Gebarung (33 - 34)							0,00	0,00	0,00
SA3	Saldo (3) Nettofinanzierungssaldo (Saldo 1 + Saldo 2)							-724.000,00	-666.000,00	-594.587,99
Finanzierungstätigkeit										
SU 35	Summe Einzahlungen aus der Finanzierungstätigkeit							0,00	0,00	0,00
SU 36	Summe Auszahlungen aus der Finanzierungstätigkeit							0,00	0,00	0,00
SA4	Saldo (4) Geldfluss aus der Finanzierungstätigkeit (35 - 36)							0,00	0,00	0,00
SA5	Saldo (5) Geldfluss aus der voranschlagswirksamen Gebarung (Saldo 3 + Saldo 4)							-724.000,00	-666.000,00	-594.587,99
42	Freie Wohlfahrt									
426	Flüchtlingshilfe									
426000	Flüchtlingshilfe									
Operative Gebarung										
SU 21 / 31	Summe Erträge / Einzahlungen operative Gebarung				0,00	0,00	0,00	0,00	0,00	0,00
1/426000-768001	aus Bürgerspenden	2234	3234	27	1.200,00	800,00	1.616,00	1.200,00	800,00	1.321,00
SU 22 / 32	Summe Aufwendungen / Auszahlungen operative Gebarung				1.200,00	800,00	1.616,00	1.200,00	800,00	1.321,00
SA 0 / SA 1	(0) Nettoergebnis (21 - 22) / (1) Geldfluss operative Gebarung (31 - 32)				-1.200,00	-800,00	-1.616,00	-1.200,00	-800,00	-1.321,00
SU 23	Summe Haushaltsrücklagen				0,00	0,00	0,00	0,00	0,00	0,00
SA00	Nettoergebnis nach Zuw./Entn. Haushaltsrücklagen (Saldo 0 +/- SU23)				-1.200,00	-800,00	-1.616,00			

	MVAG	MVAG	QU	Ergebnisvoranschlag			Finanzierungsvoranschlag			
				EH	FH		VA 2022	VA 2021	RA 2020	VA 2022
Investive Gebarung										
SU 33								0,00	0,00	0,00
SU 34								0,00	0,00	0,00
SA2								0,00	0,00	0,00
SA3								-1.200,00	-800,00	-1.321,00
Finanzierungstätigkeit										
SU 35								0,00	0,00	0,00
SU 36								0,00	0,00	0,00
SA4								0,00	0,00	0,00
SA5								-1.200,00	-800,00	-1.321,00
429										
429000										
Operative Gebarung										
2/429000+829000	Ausflugsbeiträge Senioren	2116	3116	18	4.000,00	5.000,00		4.000,00	5.000,00	
SU 21 / 31	Summe Erträge / Einzahlungen operative Gebarung				4.000,00	5.000,00	0,00	4.000,00	5.000,00	0,00
1/429000-680000	Planmäßige Abschreibung	2226			3.500,00	3.800,00	3.993,67			
1/429000-728000	Freie Wohlfahrt Seniorenbetreuung - neu	2225	3225	24	7.000,00	9.000,00		7.000,00	9.000,00	
SU 22 / 32	Summe Aufwendungen / Auszahlungen operative Gebarung				10.500,00	12.800,00	3.993,67	7.000,00	9.000,00	0,00
SA 0 / SA 1	(0) Nettoergebnis (21 - 22) / (1) Geldfluss operative Gebarung (31 - 32)				-6.500,00	-7.800,00	-3.993,67	-3.000,00	-4.000,00	0,00
SU 23	Summe Haushaltsrücklagen				0,00	0,00	0,00	0,00	0,00	0,00
SA00	Nettoergebnis nach Zuw./Entn. Haushaltsrücklagen (Saldo 0 +/- SU23)				-6.500,00	-7.800,00	-3.993,67			
Investive Gebarung										
SU 33	Summe Einzahlungen investive Gebarung							0,00	0,00	0,00
SU 34	Summe Auszahlungen investive Gebarung							0,00	0,00	0,00
SA2	Saldo (2) Geldfluss aus der Investiven Gebarung (33 - 34)							0,00	0,00	0,00
SA3	Saldo (3) Nettofinanzierungssaldo (Saldo 1 + Saldo 2)							-3.000,00	-4.000,00	0,00
Finanzierungstätigkeit										
SU 35	Summe Einzahlungen aus der Finanzierungstätigkeit							0,00	0,00	0,00
SU 36	Summe Auszahlungen aus der Finanzierungstätigkeit							0,00	0,00	0,00
SA4	Saldo (4) Geldfluss aus der Finanzierungstätigkeit (35 - 36)							0,00	0,00	0,00
SA5	Saldo (5) Geldfluss aus der voranschlagswirksamen Gebarung (Saldo 3 + Saldo 4)							-3.000,00	-4.000,00	0,00
429100	Soz. Wohlfahrt u. Wohnbauförderung Sonst. Einrichtungen u. M									
Operative Gebarung										
2/429100+811000	Sozialbetrieb - Mehrzweckraum	2115	3115	14	4.000,00	2.800,00	2.640,50	4.000,00	2.800,00	2.640,50
2/429100+811100	Sozialbetrieb - Tagesbetreuung	2115	3115	14	2.000,00	2.000,00	1.618,97	2.000,00	2.000,00	1.618,97

		MVAG	MVAG	QU	Ergebnisvoranschlag			Finanzierungsvoranschlag		
		EH	FH		VA 2022	VA 2021	RA 2020	VA 2022	VA 2021	RA 2020
2/429100+816000	Kostenbeiträge (Kostensätze) für sonstige Leistungen	2114	3114	13			157,50			157,50
SU 21 / 31	Summe Erträge / Einzahlungen operative Gebarung				6.000,00	4.800,00	4.416,97	6.000,00	4.800,00	4.416,97
1/429100-400000	Geringwertige Wirtschaftsgüter - Grenze netto € 800,-	2221	3221	23	300,00	1.700,00	1.281,18	300,00	1.700,00	1.281,18
1/429100-454000	Sozialbereich - Reinigungsmittel	2221	3221	23	100,00	200,00	23,10	100,00	200,00	23,10
1/429100-511000	Sozialbereich - Geldbezüge VB Reinigungskraft	2211	3211	20	3.900,00	3.800,00	3.734,24	3.900,00	3.800,00	3.734,24
1/429100-565000	Sozialbereich - Mehrleistungsverg.	2211	3211	20	100,00			100,00		
1/429100-569000	Sozialbereich - Sonstige Nebengeb.	2211	3211	20	100,00	100,00	12,31	100,00	100,00	12,31
1/429100-580000	Sozialbereich -Dgb f. Familienbeih.	2212	3212	20	200,00	200,00	146,11	200,00	200,00	146,11
1/429100-582000	Sozialbereich - Sonst. Dgb zur Sozialen Sicherheit	2212	3212	20	900,00	800,00	785,25	900,00	800,00	785,25
1/429100-591000	Dotierung von Rückstellungen für Abfertigungen	2214			200,00	100,00	182,94			
1/429100-600000	Sozialbereich - Strom	2222	3222	24	200,00	300,00	286,56	200,00	300,00	286,56
1/429100-600010	Sozialbereich - Gas	2222	3222	24	1.800,00	1.800,00	1.412,16	1.800,00	1.800,00	1.412,16
1/429100-600200	Sozialbetrieb - Wasser	2222	3222	24	600,00	600,00	507,32	600,00	600,00	507,32
1/429100-614000	Sozialbereich - Instandhaltung v. Gebäuden	2224	3224	24	500,00	500,00	90,82	500,00	500,00	90,82
1/429100-618000	Instandhaltung von Sonst. anlagen - PG 030, 042	2224	3224	24			43,50			43,50
1/429100-631000	Sozialbereich - Telefon/Internet	2222	3222	24	400,00	700,00	595,01	400,00	700,00	595,01
1/429100-650000	Zinsen	2241	3241	25	6.200,00	6.300,00	6.489,46	6.200,00	6.300,00	6.489,46
1/429100-670000	Sozialbetrieb - Versicherungen	2222	3222	24	300,00	300,00	263,55	300,00	300,00	263,55
1/429100-700100	Sozialbereich - Betriebskosten	2223	3223	24	3.400,00	3.400,00	3.137,96	3.400,00	3.400,00	3.137,96
1/429100-700300	Sozialbetrieb - Instandhaltungsb.	2223	3223	24	400,00	400,00	366,44	400,00	400,00	366,44
1/429100-700400	Sozialbetrieb - BK Brandmeldeanlage	2223	3223	24	1.600,00	1.300,00	1.173,00	1.600,00	1.300,00	1.173,00
1/429100-723000	Amtspauschalien und Repräsentationsaufwendungen	2225	3225	24			7,93			7,93
1/429100-728003	Entgelte für sonstige Leistungen / Tagesbetreuung	2225	3225	24	14.400,00	12.000,00	8.167,50	14.400,00	12.000,00	8.167,50
1/429100-729000	Diverse Veranstaltungen u. Vorträge	2225	3225	24	200,00	200,00		200,00	200,00	
SU 22 / 32	Summe Aufwendungen / Auszahlungen operative Gebarung				35.800,00	34.700,00	28.706,34	35.600,00	34.600,00	28.523,40
SA 0 / SA 1	(0) Nettoergebnis (21 - 22) / (1) Geldfluss operative Gebarung (31 - 32)				-29.800,00	-29.900,00	-24.289,37	-29.600,00	-29.800,00	-24.106,43
1/429100-794000	Zuweisung an RL BW - Ansparung Restwert - ALT	2401					36.011,68			
1/429100-794001	Zuweisung an RL BW - Ansparung Restwert	2401			36.000,00	36.000,00				
SU 23	Summe Haushaltsrücklagen				-36.000,00	-36.000,00	-36.011,68	0,00	0,00	0,00
SA00	Nettoergebnis nach Zuw./Entn. Haushaltsrücklagen (Saldo 0 +/- SU23)				-65.800,00	-65.900,00	-60.301,05			

	MVAG EH	MVAG FH	QU	Ergebnisvoranschlag			Finanzierungsvoranschlag			
				VA 2022	VA 2021	RA 2020	VA 2022	VA 2021	RA 2020	
Investive Gebarung										
SU 33							0,00	0,00	0,00	
SU 34							0,00	0,00	0,00	
SA2							0,00	0,00	0,00	
SA3							-29.600,00	-29.800,00	-24.106,43	
Finanzierungstätigkeit										
SU 35							0,00	0,00	0,00	
1/429100-310000							7.000,00	6.900,00	6.678,86	
SU 36							7.000,00	6.900,00	6.678,86	
SA4							-7.000,00	-6.900,00	-6.678,86	
SA5							-36.600,00	-36.700,00	-30.785,29	
429200 Soz. Wohlfahrt u. Wohnbauförderung Sonst. Einrichtungen u. M										
Operative Gebarung										
2/429200+811000	BW - Wohnungen Miete	2115	3115	14	60.000,00	60.000,00	58.307,50	60.000,00	60.000,00	58.307,50
2/429200+811100	BW - Parkplätze Miete	2115	3115	14	4.100,00	5.100,00	4.919,84	4.100,00	5.100,00	4.919,84
2/429200+811200	BW - Wohnungen Entgelt Sozialbereich	2115	3115	14	3.200,00	3.200,00	3.138,12	3.200,00	3.200,00	3.138,12
SU 21 / 31	Summe Erträge / Einzahlungen operative Gebarung				67.300,00	68.300,00	66.365,46	67.300,00	68.300,00	66.365,46
1/429200-650000	Zinsen	2241	3241	25	21.000,00	21.300,00	22.119,85	21.000,00	21.300,00	22.119,85
1/429200-700100	BW - Wohnungen Betriebskosten	2223	3223	24	9.400,00	9.600,00	9.394,66	9.400,00	9.600,00	9.394,66
1/429200-700200	BW - Stellplätze Betriebskosten	2223	3223	24	1.900,00	1.800,00	1.696,80	1.900,00	1.800,00	1.696,80
1/429200-700300	BW - Wohnungen u. Garagen Instandhaltungsbeitrag	2223	3223	24	1.100,00	1.100,00	1.032,28	1.100,00	1.100,00	1.032,28
1/429200-700400	BW - Betriebskosten Bandmeldeanlage	2223	3223	24	4.500,00	3.800,00	3.346,33	4.500,00	3.800,00	3.346,33
SU 22 / 32	Summe Aufwendungen / Auszahlungen operative Gebarung				37.900,00	37.600,00	37.589,92	37.900,00	37.600,00	37.589,92
SA 0 / SA 1	(0) Nettoergebnis (21 - 22) / (1) Geldfluss operative Gebarung (31 - 32)				29.400,00	30.700,00	28.775,54	29.400,00	30.700,00	28.775,54
SU 23	Summe Haushaltsrücklagen				0,00	0,00	0,00	0,00	0,00	0,00
SA00	Nettoergebnis nach Zuw./Entn. Haushaltsrücklagen (Saldo 0 +/- SU23)				29.400,00	30.700,00	28.775,54			
Investive Gebarung										
SU 33	Summe Einzahlungen investive Gebarung						0,00	0,00	0,00	
SU 34	Summe Auszahlungen investive Gebarung						0,00	0,00	0,00	
SA2	Saldo (2) Geldfluss aus der Investiven Gebarung (33 - 34)						0,00	0,00	0,00	
SA3	Saldo (3) Nettofinanzierungssaldo (Saldo 1 + Saldo 2)						29.400,00	30.700,00	28.775,54	
Finanzierungstätigkeit										
SU 35	Summe Einzahlungen aus der Finanzierungstätigkeit						0,00	0,00	0,00	
1/429200-310000	BW - Wohnungen Kosten Leasing NEU		3615				20.300,00	20.000,00	19.275,04	
1/429200-310010	BW - Stellplätze Kosten Leasing NEU		3615				3.300,00	3.300,00	3.195,43	
SU 36	Summe Auszahlungen aus der Finanzierungstätigkeit						23.600,00	23.300,00	22.470,47	

		MVAG			Ergebnisvoranschlag			Finanzierungsvoranschlag		
		EH	FH	QU	VA 2022	VA 2021	RA 2020	VA 2022	VA 2021	RA 2020
SA4	Saldo (4) Geldfluss aus der Finanzierungstätigkeit (35 – 36)							-23.600,00	-23.300,00	-22.470,47
SA5	Saldo (5) Geldfluss aus der voranschlagswirksamen Gebarung (Saldo 3 + Saldo 4)							5.800,00	7.400,00	6.305,07
429300	Soz. Wohlfahrt u. Wohnbauförderung Sonst. Einrichtungen u. M									
Operative Gebarung										
2/429300+811000	Ordinationen - Miete	2115	3115	14	9.100,00	9.100,00	9.577,06	9.100,00	9.100,00	9.577,06
2/429300+811100	Ordinationen - Benützungsentgelt	2115	3115	14	400,00	300,00	357,84	400,00	300,00	357,84
2/429300+811600	Praxis - Miete	2115	3115	14	3.400,00	3.200,00	3.358,32	3.400,00	3.200,00	3.358,32
SU 21 / 31	Summe Erträge / Einzahlungen operative Gebarung				12.900,00	12.600,00	13.293,22	12.900,00	12.600,00	13.293,22
1/429300-600010	Ordinationen - Heizung	2222	3222	24	700,00	700,00	538,54	700,00	700,00	538,54
1/429300-600200	Ordinationen - Wasser	2222	3222	24	300,00	300,00	229,05	300,00	300,00	229,05
1/429300-650000	Zinsen	2241	3241	25	2.700,00	2.900,00	2.467,92	2.700,00	2.900,00	2.467,92
1/429300-700100	Ordinationen - Betriebskosten	2223	3223	24	1.600,00	1.200,00	1.150,44	1.600,00	1.200,00	1.150,44
1/429300-700300	Ordinationen - Instandhaltungsbeitr	2223	3223	24	100,00	100,00	111,60	100,00	100,00	111,60
1/429300-700400	Ordinationen - BK Brandmeldeanlage	2223	3223	24	600,00	500,00	470,04	600,00	500,00	470,04
SU 22 / 32	Summe Aufwendungen / Auszahlungen operative Gebarung				6.000,00	5.700,00	4.967,59	6.000,00	5.700,00	4.967,59
SA 0 / SA 1	(0) Nettoergebnis (21 - 22) / (1) Geldfluss operative Gebarung (31 – 32)				6.900,00	6.900,00	8.325,63	6.900,00	6.900,00	8.325,63
SU 23	Summe Haushaltsrücklagen				0,00	0,00	0,00	0,00	0,00	0,00
SA00	Nettoergebnis nach Zuw./Entn. Haushaltsrücklagen (Saldo 0 +/- SU23)				6.900,00	6.900,00	8.325,63			
Investive Gebarung										
SU 33	Summe Einzahlungen investive Gebarung							0,00	0,00	0,00
SU 34	Summe Auszahlungen investive Gebarung							0,00	0,00	0,00
SA2	Saldo (2) Geldfluss aus der Investiven Gebarung (33 – 34)							0,00	0,00	0,00
SA3	Saldo (3) Nettofinanzierungssaldo (Saldo 1 + Saldo 2)							6.900,00	6.900,00	8.325,63
Finanzierungstätigkeit										
SU 35	Summe Einzahlungen aus der Finanzierungstätigkeit							0,00	0,00	0,00
1/429300-310000	Ordinationen - Kosten Leasing NEU		3615					3.200,00	3.100,00	3.541,52
SU 36	Summe Auszahlungen aus der Finanzierungstätigkeit							3.200,00	3.100,00	3.541,52
SA4	Saldo (4) Geldfluss aus der Finanzierungstätigkeit (35 – 36)							-3.200,00	-3.100,00	-3.541,52
SA5	Saldo (5) Geldfluss aus der voranschlagswirksamen Gebarung (Saldo 3 + Saldo 4)							3.700,00	3.800,00	4.784,11
43	Jugendwohlfahrt									
439	Sonstige Einrichtungen und Maßnahmen									
439000	Sonstige Einrichtungen und Maßnahmen									
Operative Gebarung										
SU 21 / 31	Summe Erträge / Einzahlungen operative Gebarung				0,00	0,00	0,00	0,00	0,00	0,00

		MVAG			Ergebnisvoranschlag			Finanzierungsvoranschlag		
		EH	FH	QU	VA 2022	VA 2021	RA 2020	VA 2022	VA 2021	RA 2020
1/439000-729000	Beiträge an Wohlfahrtseinrichtungen u. Sonstige Maßnahmen	2225	3225	24	2.000,00	2.000,00	250,00	2.000,00	2.000,00	250,00
1/439000-751000	Jugendwohlfahrts-Umlage	2231	3231	26	136.000,00	100.000,00	93.781,53	136.000,00	100.000,00	93.781,53
1/439000-757000	Förderung Tagesmütter	2234	3234	27	3.000,00	3.000,00	4.050,00	3.000,00	3.000,00	3.720,00
SU 22 / 32	Summe Aufwendungen / Auszahlungen operative Gebarung				141.000,00	105.000,00	98.081,53	141.000,00	105.000,00	97.751,53
SA 0 / SA 1	(0) Nettoergebnis (21 - 22) / (1) Geldfluss operative Gebarung (31 - 32)				-141.000,00	-105.000,00	-98.081,53	-141.000,00	-105.000,00	-97.751,53
SU 23	Summe Haushaltsrücklagen				0,00	0,00	0,00	0,00	0,00	0,00
SA00	Nettoergebnis nach Zuw./Entn. Haushaltsrücklagen (Saldo 0 +/- SU23)				-141.000,00	-105.000,00	-98.081,53			
Investive Gebarung										
SU 33	Summe Einzahlungen investive Gebarung							0,00	0,00	0,00
SU 34	Summe Auszahlungen investive Gebarung							0,00	0,00	0,00
SA2	Saldo (2) Geldfluss aus der Investiven Gebarung (33 - 34)							0,00	0,00	0,00
SA3	Saldo (3) Nettofinanzierungssaldo (Saldo 1 + Saldo 2)							-141.000,00	-105.000,00	-97.751,53
Finanzierungstätigkeit										
SU 35	Summe Einzahlungen aus der Finanzierungstätigkeit							0,00	0,00	0,00
SU 36	Summe Auszahlungen aus der Finanzierungstätigkeit							0,00	0,00	0,00
SA4	Saldo (4) Geldfluss aus der Finanzierungstätigkeit (35 - 36)							0,00	0,00	0,00
SA5	Saldo (5) Geldfluss aus der voranschlagswirksamen Gebarung (Saldo 3 + Saldo 4)							-141.000,00	-105.000,00	-97.751,53
44	Behebung von Notständen									
441	Maßnahmen									
441000	Maßnahmen zur Behebung Von Notst.									
Operative Gebarung										
SU 21 / 31	Summe Erträge / Einzahlungen operative Gebarung				0,00	0,00	0,00	0,00	0,00	0,00
1/441000-768000	Heizkostenzuschüsse	2234	3234	27	2.000,00	2.000,00	2.145,00	2.000,00	2.000,00	2.145,00
SU 22 / 32	Summe Aufwendungen / Auszahlungen operative Gebarung				2.000,00	2.000,00	2.145,00	2.000,00	2.000,00	2.145,00
SA 0 / SA 1	(0) Nettoergebnis (21 - 22) / (1) Geldfluss operative Gebarung (31 - 32)				-2.000,00	-2.000,00	-2.145,00	-2.000,00	-2.000,00	-2.145,00
SU 23	Summe Haushaltsrücklagen				0,00	0,00	0,00	0,00	0,00	0,00
SA00	Nettoergebnis nach Zuw./Entn. Haushaltsrücklagen (Saldo 0 +/- SU23)				-2.000,00	-2.000,00	-2.145,00			
Investive Gebarung										
SU 33	Summe Einzahlungen investive Gebarung							0,00	0,00	0,00
SU 34	Summe Auszahlungen investive Gebarung							0,00	0,00	0,00
SA2	Saldo (2) Geldfluss aus der Investiven Gebarung (33 - 34)							0,00	0,00	0,00
SA3	Saldo (3) Nettofinanzierungssaldo (Saldo 1 + Saldo 2)							-2.000,00	-2.000,00	-2.145,00
Finanzierungstätigkeit										
SU 35	Summe Einzahlungen aus der Finanzierungstätigkeit							0,00	0,00	0,00
SU 36	Summe Auszahlungen aus der Finanzierungstätigkeit							0,00	0,00	0,00

	MVAG EH	MVAG FH	QU	Ergebnisvoranschlag			Finanzierungsvoranschlag		
				VA 2022	VA 2021	RA 2020	VA 2022	VA 2021	RA 2020
SA4							0,00	0,00	0,00
SA5							-2.000,00	-2.000,00	-2.145,00
46	Familienpolitische Maßnahmen								
469	Sonstige Maßnahmen								
469000	Sonstige Maßnahmen								
Operative Gebarung									
SU 21 / 31	Summe Erträge / Einzahlungen operative Gebarung			0,00	0,00	0,00	0,00	0,00	0,00
1/469000-768000	Sparbücher für Neugeborene	2234	3234	27	500,00	500,00	320,00	500,00	320,00
1/469000-768100	Säuglingswäschepakete	2234	3234	27	1.000,00	1.500,00	885,60	1.000,00	885,60
SU 22 / 32	Summe Aufwendungen / Auszahlungen operative Gebarung			1.500,00	2.000,00	1.205,60	1.500,00	2.000,00	1.205,60
SA 0 / SA 1	(0) Nettoergebnis (21 - 22) / (1) Geldfluss operative Gebarung (31 - 32)			-1.500,00	-2.000,00	-1.205,60	-1.500,00	-2.000,00	-1.205,60
SU 23	Summe Haushaltsrücklagen			0,00	0,00	0,00	0,00	0,00	0,00
SA00	Nettoergebnis nach Zuw./Entn. Haushaltsrücklagen (Saldo 0 +/- SU23)			-1.500,00	-2.000,00	-1.205,60			
Investive Gebarung									
SU 33	Summe Einzahlungen investive Gebarung						0,00	0,00	0,00
SU 34	Summe Auszahlungen investive Gebarung						0,00	0,00	0,00
SA2	Saldo (2) Geldfluss aus der Investiven Gebarung (33 - 34)						0,00	0,00	0,00
SA3	Saldo (3) Nettofinanzierungssaldo (Saldo 1 + Saldo 2)						-1.500,00	-2.000,00	-1.205,60
Finanzierungstätigkeit									
SU 35	Summe Einzahlungen aus der Finanzierungstätigkeit						0,00	0,00	0,00
SU 36	Summe Auszahlungen aus der Finanzierungstätigkeit						0,00	0,00	0,00
SA4	Saldo (4) Geldfluss aus der Finanzierungstätigkeit (35 - 36)						0,00	0,00	0,00
SA5	Saldo (5) Geldfluss aus der voranschlagswirksamen Gebarung (Saldo 3 + Saldo 4)						-1.500,00	-2.000,00	-1.205,60
48	Wohnbauförderung								
489	Sonstige Maßnahmen								
489000	Sonstige Maßnahmen								
Operative Gebarung									
SU 21 / 31	Summe Erträge / Einzahlungen operative Gebarung			0,00	0,00	0,00	0,00	0,00	0,00
1/489000-778000	Zinsenzuschüsse an Bauwerber	2234		44		200,00	125,40		
SU 22 / 32	Summe Aufwendungen / Auszahlungen operative Gebarung			0,00	200,00	125,40	0,00	0,00	0,00
SA 0 / SA 1	(0) Nettoergebnis (21 - 22) / (1) Geldfluss operative Gebarung (31 - 32)			0,00	-200,00	-125,40	0,00	0,00	0,00
SU 23	Summe Haushaltsrücklagen			0,00	0,00	0,00	0,00	0,00	0,00
SA00	Nettoergebnis nach Zuw./Entn. Haushaltsrücklagen (Saldo 0 +/- SU23)			0,00	-200,00	-125,40			

	MVAG EH	MVAG FH	QU	Ergebnisvoranschlag			Finanzierungsvoranschlag		
				VA 2022	VA 2021	RA 2020	VA 2022	VA 2021	RA 2020
Investive Gebarung									
SU 33							0,00	0,00	0,00
1/489000-778000								200,00	125,40
SU 34							0,00	200,00	125,40
SA2							0,00	-200,00	-125,40
SA3							0,00	-200,00	-125,40
Finanzierungstätigkeit									
SU 35							0,00	0,00	0,00
SU 36							0,00	0,00	0,00
SA4							0,00	0,00	0,00
SA5							0,00	-200,00	-125,40

	MVAG EH	MVAG FH	QU	Ergebnisvoranschlag			Finanzierungsvoranschlag		
				VA 2022	VA 2021	RA 2020	VA 2022	VA 2021	RA 2020
5 Gesundheit									
51	Gesundheitsdienst								
510	Medizinische Bereichsversorgung								
510000	Medizinische Bereichsversorgung								
Operative Gebarung									
SU 21 / 31	Summe Erträge / Einzahlungen operative Gebarung			0,00	0,00	0,00	0,00	0,00	0,00
1/510000-618000	Instandhaltung von sonstigen Anlagen - PG 030, 042	2224	3224	24		600,00		600,00	
1/510000-728000	Untersuchung Schul- u.Kdg-Kinder,FF	2225	3225	24	6.600,00	6.600,00	4.743,87	6.600,00	6.600,00
1/510000-751000	Beitrag an Pensionsverband	2231	3231	26	17.100,00	16.600,00	16.170,94	17.100,00	16.600,00
SU 22 / 32	Summe Aufwendungen / Auszahlungen operative Gebarung				23.700,00	23.800,00	20.914,81	23.700,00	23.800,00
SA 0 / SA 1	(0) Nettoergebnis (21 - 22) / (1) Geldfluss operative Gebarung (31 - 32)				-23.700,00	-23.800,00	-20.914,81	-23.700,00	-23.800,00
SU 23	Summe Haushaltsrücklagen				0,00	0,00	0,00	0,00	0,00
SA00	Nettoergebnis nach Zuw./Entn. Haushaltsrücklagen (Saldo 0 +/- SU23)				-23.700,00	-23.800,00	-20.914,81		
Investive Gebarung									
SU 33	Summe Einzahlungen investive Gebarung						0,00	0,00	0,00
SU 34	Summe Auszahlungen investive Gebarung						0,00	0,00	0,00
SA2	Saldo (2) Geldfluss aus der Investiven Gebarung (33 - 34)						0,00	0,00	0,00
SA3	Saldo (3) Nettofinanzierungssaldo (Saldo 1 + Saldo 2)						-23.700,00	-23.800,00	-20.914,81
Finanzierungstätigkeit									
SU 35	Summe Einzahlungen aus der Finanzierungstätigkeit						0,00	0,00	0,00
SU 36	Summe Auszahlungen aus der Finanzierungstätigkeit						0,00	0,00	0,00
SA4	Saldo (4) Geldfluss aus der Finanzierungstätigkeit (35 - 36)						0,00	0,00	0,00
SA5	Saldo (5) Geldfluss aus der voranschlagswirksamen Gebarung (Saldo 3 + Saldo 4)						-23.700,00	-23.800,00	-20.914,81
512	Sonstige medizinische Beratung und Betreuung								
512000	Sonstige Med. Beratung und Betreuung								
Operative Gebarung									
SU 21 / 31	Summe Erträge / Einzahlungen operative Gebarung				0,00	0,00	0,00	0,00	0,00
1/512000-728000	Entgelte für sonstige Leistungen - Gesunde Gemeinde	2225	3225	24	2.400,00	1.500,00	1.201,20	2.400,00	1.500,00
SU 22 / 32	Summe Aufwendungen / Auszahlungen operative Gebarung				2.400,00	1.500,00	1.201,20	2.400,00	1.500,00
SA 0 / SA 1	(0) Nettoergebnis (21 - 22) / (1) Geldfluss operative Gebarung (31 - 32)				-2.400,00	-1.500,00	-1.201,20	-2.400,00	-1.500,00
SU 23	Summe Haushaltsrücklagen				0,00	0,00	0,00	0,00	0,00
SA00	Nettoergebnis nach Zuw./Entn. Haushaltsrücklagen (Saldo 0 +/- SU23)				-2.400,00	-1.500,00	-1.201,20		
Investive Gebarung									
SU 33	Summe Einzahlungen investive Gebarung						0,00	0,00	0,00

	MVAG EH	MVAG FH	QU	Ergebnisvoranschlag			Finanzierungsvoranschlag		
				VA 2022	VA 2021	RA 2020	VA 2022	VA 2021	RA 2020
SU 34							0,00	0,00	0,00
SA2							0,00	0,00	0,00
SA3							-2.400,00	-1.500,00	-1.201,20
Finanzierungstätigkeit									
SU 35							0,00	0,00	0,00
SU 36							0,00	0,00	0,00
SA4							0,00	0,00	0,00
SA5							-2.400,00	-1.500,00	-1.201,20
519									
519100									
Operative Gebarung									
SU 21 / 31				0,00	0,00	0,00	0,00	0,00	0,00
1/519100-728000			2225 3225 24	15.000,00			15.000,00		
SU 22 / 32				15.000,00	0,00	0,00	15.000,00	0,00	0,00
SA 0 / SA 1				-15.000,00	0,00	0,00	-15.000,00	0,00	0,00
SU 23				0,00	0,00	0,00	0,00	0,00	0,00
SA00				-15.000,00	0,00	0,00			
Investive Gebarung									
SU 33							0,00	0,00	0,00
SU 34							0,00	0,00	0,00
SA2							0,00	0,00	0,00
SA3							-15.000,00	0,00	0,00
Finanzierungstätigkeit									
SU 35							0,00	0,00	0,00
SU 36							0,00	0,00	0,00
SA4							0,00	0,00	0,00
SA5							-15.000,00	0,00	0,00
52									
522									
522000									
Operative Gebarung									
2/522000+816000		2114	3114	13			3.000,00		3.000,00
2/522000+816200		2114	3114	13			171,36		171,36
SU 21 / 31					0,00	0,00	3.171,36	0,00	3.171,36
1/522000-457000		2221	3221	23	200,00	100,00	80,00	200,00	100,00

		MVAG	MVAG	QU	Ergebnisvoranschlag			Finanzierungsvoranschlag		
		EH	FH		VA 2022	VA 2021	RA 2020	VA 2022	VA 2021	RA 2020
1/522000-680000	Planmäßige Abschreibung	2226			600,00	600,00	623,13			
1/522000-726000	Beitrag Klimabündnis & e5 Teilnahme	2225	3225	24	1.400,00	1.300,00	1.231,92	1.400,00	1.300,00	1.231,92
1/522000-728000	Natur-, Landschaftsschutz u. Energie Maßnahmen	2225	3225	24	20.000,00	30.000,00	2.414,70	20.000,00	30.000,00	2.414,70
1/522000-728020	Entgelte für sonstige Leistungen - E-Carsharing	2225	3225	24			3.003,78			3.003,78
1/522000-778000	Förderungen Alternative Energien	2234		44	10.000,00		2.400,00			
SU 22 / 32	Summe Aufwendungen / Auszahlungen operative Gebarung				32.200,00	32.000,00	9.753,53	21.600,00	31.400,00	6.730,40
SA 0 / SA 1	(0) Nettoergebnis (21 - 22) / (1) Geldfluss operative Gebarung (31 - 32)				-32.200,00	-32.000,00	-6.582,17	-21.600,00	-31.400,00	-3.559,04
SU 23	Summe Haushaltsrücklagen				0,00	0,00	0,00	0,00	0,00	0,00
SA00	Nettoergebnis nach Zuw./Entn. Haushaltsrücklagen (Saldo 0 +/- SU23)				-32.200,00	-32.000,00	-6.582,17			
Investive Gebarung										
SU 33	Summe Einzahlungen investive Gebarung							0,00	0,00	0,00
1/522000-050000	Stromtankstelle		3412	40						499,36
1/522000-778000	Förderungen Alternative Energien		3434	44				10.000,00		2.400,00
SU 34	Summe Auszahlungen investive Gebarung							10.000,00	0,00	2.899,36
SA2	Saldo (2) Geldfluss aus der Investiven Gebarung (33 - 34)							-10.000,00	0,00	-2.899,36
SA3	Saldo (3) Nettofinanzierungssaldo (Saldo 1 + Saldo 2)							-31.600,00	-31.400,00	-6.458,40
Finanzierungstätigkeit										
SU 35	Summe Einzahlungen aus der Finanzierungstätigkeit							0,00	0,00	0,00
SU 36	Summe Auszahlungen aus der Finanzierungstätigkeit							0,00	0,00	0,00
SA4	Saldo (4) Geldfluss aus der Finanzierungstätigkeit (35 - 36)							0,00	0,00	0,00
SA5	Saldo (5) Geldfluss aus der voranschlagswirksamen Gebarung (Saldo 3 + Saldo 4)							-31.600,00	-31.400,00	-6.458,40
529	Sonstige Einrichtungen und Maßnahmen									
529000	Erneuerbare Energie									
Operative Gebarung										
SU 21 / 31	Summe Erträge / Einzahlungen operative Gebarung				0,00	0,00	0,00	0,00	0,00	0,00
1/529000-457000	Druckwerke	2221	3221	23			336,34			336,34
1/529000-728001	Umweltvorträge und Veranstaltungen	2225	3225	24	1.500,00	1.500,00	2.526,65	1.500,00	1.500,00	2.526,65
SU 22 / 32	Summe Aufwendungen / Auszahlungen operative Gebarung				1.500,00	1.500,00	2.862,99	1.500,00	1.500,00	2.862,99
SA 0 / SA 1	(0) Nettoergebnis (21 - 22) / (1) Geldfluss operative Gebarung (31 - 32)				-1.500,00	-1.500,00	-2.862,99	-1.500,00	-1.500,00	-2.862,99
SU 23	Summe Haushaltsrücklagen				0,00	0,00	0,00	0,00	0,00	0,00
SA00	Nettoergebnis nach Zuw./Entn. Haushaltsrücklagen (Saldo 0 +/- SU23)				-1.500,00	-1.500,00	-2.862,99			
Investive Gebarung										
SU 33	Summe Einzahlungen investive Gebarung							0,00	0,00	0,00
SU 34	Summe Auszahlungen investive Gebarung							0,00	0,00	0,00
SA2	Saldo (2) Geldfluss aus der Investiven Gebarung (33 - 34)							0,00	0,00	0,00

		MVAG			Ergebnisvoranschlag			Finanzierungsvoranschlag		
		EH	FH	QU	VA 2022	VA 2021	RA 2020	VA 2022	VA 2021	RA 2020
SA3	Saldo (3) Nettofinanzierungssaldo (Saldo 1 + Saldo 2)							-1.500,00	-1.500,00	-2.862,99
Finanzierungstätigkeit										
SU 35	Summe Einzahlungen aus der Finanzierungstätigkeit							0,00	0,00	0,00
SU 36	Summe Auszahlungen aus der Finanzierungstätigkeit							0,00	0,00	0,00
SA4	Saldo (4) Geldfluss aus der Finanzierungstätigkeit (35 – 36)							0,00	0,00	0,00
SA5	Saldo (5) Geldfluss aus der voranschlagswirksamen Gebarung (Saldo 3 + Saldo 4)							-1.500,00	-1.500,00	-2.862,99
53	Rettungs- und Warndienste									
530	Rettungsdienste									
530000	Rettungsdienste									
Operative Gebarung										
6/530000+829910	Zuführungen	2116	3116	18		28.000,00	55.846,00		28.000,00	55.846,00
6/530000+829960	Übertrag Vorjahr	2116	3116	18			27.986,00			27.986,00
6/530000+871000	Bedarfszuweisung	2121	3121	33		28.000,00	27.860,00		28.000,00	27.860,00
SU 21 / 31	Summe Erträge / Einzahlungen operative Gebarung				0,00	56.000,00	111.692,00	0,00	56.000,00	111.692,00
1/530000-729910	Zuführungen	2225	3225	24		28.000,00	55.846,00		28.000,00	55.846,00
1/530000-729960	Übertrag Vorjahr	2225	3225	24			27.986,00			27.986,00
5/530000-752100	Transfers an Gemeindeverband - Rot-Kreuz-Zentrale	2231	3231	26			111.692,00			111.692,00
1/530000-757000	Beitrag an Rotes Kreuz	2234	3234	27			44.637,60			44.637,60
SU 22 / 32	Summe Aufwendungen / Auszahlungen operative Gebarung				0,00	28.000,00	240.161,60	0,00	28.000,00	240.161,60
SA 0 / SA 1	(0) Nettoergebnis (21 - 22) / (1) Geldfluss operative Gebarung (31 – 32)				0,00	28.000,00	-128.469,60	0,00	28.000,00	-128.469,60
SU 23	Summe Haushaltsrücklagen				0,00	0,00	0,00	0,00	0,00	0,00
SA00	Nettoergebnis nach Zuw./Entn. Haushaltsrücklagen (Saldo 0 +/- SU23)				0,00	28.000,00	-128.469,60			
Investive Gebarung										
SU 33	Summe Einzahlungen investive Gebarung							0,00	0,00	0,00
5/530000-082000	Sonstige Beteiligungen		3417	60					56.000,00	
SU 34	Summe Auszahlungen investive Gebarung							0,00	56.000,00	0,00
SA2	Saldo (2) Geldfluss aus der Investiven Gebarung (33 – 34)							0,00	-56.000,00	0,00
SA3	Saldo (3) Nettofinanzierungssaldo (Saldo 1 + Saldo 2)							0,00	-28.000,00	-128.469,60
Finanzierungstätigkeit										
SU 35	Summe Einzahlungen aus der Finanzierungstätigkeit							0,00	0,00	0,00
SU 36	Summe Auszahlungen aus der Finanzierungstätigkeit							0,00	0,00	0,00
SA4	Saldo (4) Geldfluss aus der Finanzierungstätigkeit (35 – 36)							0,00	0,00	0,00
SA5	Saldo (5) Geldfluss aus der voranschlagswirksamen Gebarung (Saldo 3 + Saldo 4)							0,00	-28.000,00	-128.469,60

	MVAG EH	MVAG FH	QU	Ergebnisvoranschlag			Finanzierungsvoranschlag		
				VA 2022	VA 2021	RA 2020	VA 2022	VA 2021	RA 2020
56									
562									
562000									
Operative Gebarung									
SU 21 / 31				0,00	0,00	0,00	0,00	0,00	0,00
1/562000-752000		2231 3231 26		1.338.000,00	1.292.000,00	1.203.498,71	1.338.000,00	1.292.000,00	1.203.498,71
SU 22 / 32				1.338.000,00	1.292.000,00	1.203.498,71	1.338.000,00	1.292.000,00	1.203.498,71
SA 0 / SA 1				(0) Nettoergebnis (21 - 22) / (1) Geldfluss operative Gebarung (31 - 32)	-1.338.000,00	-1.292.000,00	-1.203.498,71	-1.338.000,00	-1.292.000,00
SU 23				0,00	0,00	0,00	0,00	0,00	0,00
SA00				Nettoergebnis nach Zuw./Entn. Haushaltsrücklagen (Saldo 0 +/- SU23)	-1.338.000,00	-1.292.000,00	-1.203.498,71		
Investive Gebarung									
SU 33							0,00	0,00	0,00
SU 34							0,00	0,00	0,00
SA2							0,00	0,00	0,00
SA3							-1.338.000,00	-1.292.000,00	-1.203.498,71
Finanzierungstätigkeit									
SU 35							0,00	0,00	0,00
SU 36							0,00	0,00	0,00
SA4							0,00	0,00	0,00
SA5							-1.338.000,00	-1.292.000,00	-1.203.498,71
562100									
Operative Gebarung									
SU 21 / 31				0,00	0,00	0,00	0,00	0,00	0,00
1/562100-752000		2231 3231 26		100,00	100,00	25,52	100,00	100,00	25,52
SU 22 / 32				100,00	100,00	25,52	100,00	100,00	25,52
SA 0 / SA 1				(0) Nettoergebnis (21 - 22) / (1) Geldfluss operative Gebarung (31 - 32)	-100,00	-100,00	-25,52	-100,00	-25,52
SU 23				0,00	0,00	0,00	0,00	0,00	0,00
SA00				Nettoergebnis nach Zuw./Entn. Haushaltsrücklagen (Saldo 0 +/- SU23)	-100,00	-100,00	-25,52		
Investive Gebarung									
SU 33							0,00	0,00	0,00
SU 34							0,00	0,00	0,00
SA2							0,00	0,00	0,00
SA3							-100,00	-100,00	-25,52
Finanzierungstätigkeit									
SU 35							0,00	0,00	0,00

	MVAG	MVAG	QU	Ergebnisvoranschlag			Finanzierungsvoranschlag				
				EH	FH	VA 2022	VA 2021	RA 2020	VA 2022	VA 2021	RA 2020
SU 36											
SA4											
SA5											

		MVAG EH	MVAG FH	QU	Ergebnisvoranschlag			Finanzierungsvoranschlag		
					VA 2022	VA 2021	RA 2020	VA 2022	VA 2021	RA 2020
6 Straßen- und Wasserbau, Verkehr										
61	Straßenbau									
612	Gemeindestraßen									
612000	Gemeindestraßen									
Operative Gebarung										
2/612000+808000	Verkauf von Hausnummer tafeln	2116	3116	16	400,00	400,00	176,00	400,00	400,00	176,00
2/612000+808100	Verkauf/Verleih Verkehrszeichen	2116	3116	16	100,00	100,00	120,00	100,00	100,00	120,00
2/612000+813000	Erträge aus der Auflösung von Investitionszuschüssen (Kapitaltransfers)	2127			1.500,00					
2/612000+829000	sonst. Einnahmen/Schadensfälle	2116	3116	18	2.000,00	2.000,00	5.389,99	2.000,00	2.000,00	5.389,99
6/612000+829910	Zuführungen	2116	3116	18	97.500,00			97.500,00		
2/612000+861201	ZiZu - FSA Allgemein - 10 J.	2121	3121	15	100,00	600,00	1.102,50	100,00	600,00	1.102,50
6/612000+871000	Landessubvention Güterwege - ALT	2121	3121	33			1.750,00			1.750,00
6/612000+871100	Bedarfszuweisungen Güterwege	2121	3121	33	1.700,00	2.100,00	1.750,00	1.700,00	2.100,00	1.750,00
6/612000+871200	Bedarfszuweisungen Strassen	2121	3121	33	210.000,00	135.000,00	130.000,00	210.000,00	135.000,00	130.000,00
2/612000+891000	Sonstige Wertaufholungen / Bestandsvermehrungen am kurzfristigen und langfristigen Vermögen	2117			800,00					
SU 21 / 31	Summe Erträge / Einzahlungen operative Gebarung				314.100,00	140.200,00	140.288,49	311.800,00	140.200,00	140.288,49
1/612000-400000	Geringwertige Wirtschaftsgüter - Grenze brutto € 800,-	2221	3221	23	200,00		-69,80	200,00		-69,80
1/612000-413000	Hausnummer tafeln	2221	3221	23	500,00	700,00		500,00	700,00	
1/612000-511000	Geldbezüge Vb - Handwerkliche Verwendung	2211	3211	20	34.300,00	32.900,00	31.916,41	34.300,00	32.900,00	31.916,41
1/612000-565000	Mehrleistungsvergütungen	2211	3211	20	6.900,00	6.900,00	7.242,83	6.900,00	6.900,00	7.242,83
1/612000-569000	Sonstige Nebengebuehren	2211	3211	20	2.400,00	2.400,00	2.306,04	2.400,00	2.400,00	2.306,04
1/612000-580000	Dgb für Familienbeihilfen	2212	3212	20	1.700,00	1.700,00	1.609,38	1.700,00	1.700,00	1.609,38
1/612000-582000	Sonst. Dgb zur Sozialen Sicherheit	2212	3212	20	8.600,00	8.300,00	8.155,02	8.600,00	8.300,00	8.155,02
1/612000-582100	Sonstige Dienstgeberbeiträge zur sozialen Sicherheit	2212	3212	20	600,00	600,00	485,17	600,00	600,00	485,17
1/612000-592000	Dotierung von Rückstellungen für Jubiläumszuwendungen	2214			900,00	1.200,00	1.369,95			
1/612000-611000	Instandhaltung von Strassenbauten	2224	3224	24	160.000,00	80.000,00	71.866,15	160.000,00	80.000,00	46.271,58
1/612000-650000	Zinsen für Finanzschulden in Euro	2241	3241	25	100,00			100,00		
1/612000-650200	Kreditzinsen - FSA Allgemein - 10 J	2241	3241	25	100,00	600,00	1.102,50	100,00	600,00	1.102,50
1/612000-680000	Planmäßige Abschreibung	2226			258.800,00	258.600,00	290.593,28			
1/612000-691000	Diverse Schadensfaelle	2225	3225	24	2.000,00		2.006,68	2.000,00		2.006,68
1/612000-729910	Zuführungen	2225	3225	24	97.500,00			97.500,00		
SU 22 / 32	Summe Aufwendungen / Auszahlungen operative Gebarung				574.600,00	393.900,00	418.583,61	314.900,00	134.100,00	101.025,81

	MVAG EH	MVAG FH	QU	Ergebnisvoranschlag			Finanzierungsvoranschlag		
				VA 2022	VA 2021	RA 2020	VA 2022	VA 2021	RA 2020
SA 0 / SA 1	(0) Nettoergebnis (21 - 22) / (1) Geldfluss operative Gebarung (31 - 32)			-260.500,00	-253.700,00	-278.295,12	-3.100,00	6.100,00	39.262,68
SU 23	Summe Haushaltsrücklagen			0,00	0,00	0,00	0,00	0,00	0,00
SA00	Nettoergebnis nach Zuw./Entn. Haushaltsrücklagen (Saldo 0 +/- SU23)			-260.500,00	-253.700,00	-278.295,12			
Investive Gebarung									
6/612000+300000		Kapitaltransfers von Bund, Bundesfonds und Bundeskammern	3331 33					45.000,00	
6/612000+301000		Kapitaltransfers von Ländern, Landesfonds und Landeskammern	3331 33				120.800,00	2.100,00	
SU 33	Summe Einzahlungen investive Gebarung						120.800,00	47.100,00	0,00
5/612000-002000		Güterwege	3412 40				10.000,00	10.000,00	12.675,16
5/612000-002100		Grundabloesen	3412 40					10.900,00	
5/612000-002501		Frankegasse	3412 40				100.000,00	100.000,00	
5/612000-002502		Diverse Vorhaben	3412 40				20.000,00	130.000,00	
5/612000-002503		Am Wehrgraben	3412 40				50.000,00		
5/612000-002505		Radwege	3412 40				170.000,00		
5/612000-002506		Karl-Heinz-Brinkschulte-Gasse	3412 40					82.000,00	
5/612000-002509		KLE Im Mühlfeld	3412 40						9.752,82
5/612000-002510		Schwarze Brücke	3412 40				25.000,00		
5/612000-002512		Schindelbrücke	3412 40				40.000,00		
5/612000-002513		Waldstraße	3412 40				40.000,00		
SU 34	Summe Auszahlungen investive Gebarung						455.000,00	332.900,00	22.427,98
SA2	Saldo (2) Geldfluss aus der Investiven Gebarung (33 - 34)						-334.200,00	-285.800,00	-22.427,98
SA3	Saldo (3) Nettofinanzierungssaldo (Saldo 1 + Saldo 2)						-337.300,00	-279.700,00	16.834,70
Finanzierungstätigkeit									
6/612000+346000		Investitionsdarlehen von Finanzunternehmen	3514 55				25.000,00	37.600,00	
SU 35	Summe Einzahlungen aus der Finanzierungstätigkeit						25.000,00	37.600,00	0,00
1/612000-346000		Investitionsdarlehen von Finanzunternehmen	3614 65				2.500,00		
1/612000-346200		Tilgung - FSA Allgemein - 10 J	3614 65				25.000,00	50.000,00	50.000,00
SU 36	Summe Auszahlungen aus der Finanzierungstätigkeit						27.500,00	50.000,00	50.000,00
SA4	Saldo (4) Geldfluss aus der Finanzierungstätigkeit (35 - 36)						-2.500,00	-12.400,00	-50.000,00
SA5	Saldo (5) Geldfluss aus der voranschlagswirksamen Gebarung (Saldo 3 + Saldo 4)						-339.800,00	-292.100,00	-33.165,30

		MVAG			Ergebnisvoranschlag			Finanzierungsvoranschlag		
		EH	FH	QU	VA 2022	VA 2021	RA 2020	VA 2022	VA 2021	RA 2020
63	Schutzwasserbau									
631	Konkurrenzgewässer									
631000	Konkurrenzgewässer									
Operative Gebarung										
SU 21 / 31	Summe Erträge / Einzahlungen operative Gebarung				0,00	0,00	0,00	0,00	0,00	0,00
1/631000-752000	Beiträge an Wasserverbände	2231	3231	26	14.500,00	6.600,00	6.616,00	14.500,00	6.600,00	6.616,00
SU 22 / 32	Summe Aufwendungen / Auszahlungen operative Gebarung				14.500,00	6.600,00	6.616,00	14.500,00	6.600,00	6.616,00
SA 0 / SA 1	(0) Nettoergebnis (21 - 22) / (1) Geldfluss operative Gebarung (31 - 32)				-14.500,00	-6.600,00	-6.616,00	-14.500,00	-6.600,00	-6.616,00
SU 23	Summe Haushaltsrücklagen				0,00	0,00	0,00	0,00	0,00	0,00
SA00	Nettoergebnis nach Zuw./Entn. Haushaltsrücklagen (Saldo 0 +/- SU23)				-14.500,00	-6.600,00	-6.616,00			
Investive Gebarung										
SU 33	Summe Einzahlungen investive Gebarung							0,00	0,00	0,00
SU 34	Summe Auszahlungen investive Gebarung							0,00	0,00	0,00
SA2	Saldo (2) Geldfluss aus der Investiven Gebarung (33 - 34)							0,00	0,00	0,00
SA3	Saldo (3) Nettofinanzierungssaldo (Saldo 1 + Saldo 2)							-14.500,00	-6.600,00	-6.616,00
Finanzierungstätigkeit										
SU 35	Summe Einzahlungen aus der Finanzierungstätigkeit							0,00	0,00	0,00
SU 36	Summe Auszahlungen aus der Finanzierungstätigkeit							0,00	0,00	0,00
SA4	Saldo (4) Geldfluss aus der Finanzierungstätigkeit (35 - 36)							0,00	0,00	0,00
SA5	Saldo (5) Geldfluss aus der voranschlagswirksamen Gebarung (Saldo 3 + Saldo 4)							-14.500,00	-6.600,00	-6.616,00
639	Sonstige Einrichtungen und Maßnahmen									
639000	Schutzwasserbau									
Operative Gebarung										
6/639000+829910	Zuführungen	2116	3116	18		50.000,00			50.000,00	
SU 21 / 31	Summe Erträge / Einzahlungen operative Gebarung				0,00	50.000,00	0,00	0,00	50.000,00	0,00
1/639000-680000	Planmäßige Abschreibung	2226			900,00	800,00	568,05			
1/639000-729910	Zuführungen	2225	3225	24		50.000,00			50.000,00	
SU 22 / 32	Summe Aufwendungen / Auszahlungen operative Gebarung				900,00	50.800,00	568,05	0,00	50.000,00	0,00
SA 0 / SA 1	(0) Nettoergebnis (21 - 22) / (1) Geldfluss operative Gebarung (31 - 32)				-900,00	-800,00	-568,05	0,00	0,00	0,00
6/639000+895000	Entnahmen von allgemeinen Haushaltsrücklagen - ALT	2301					48.751,22			
SU 23	Summe Haushaltsrücklagen				0,00	0,00	48.751,22	0,00	0,00	0,00
SA00	Nettoergebnis nach Zuw./Entn. Haushaltsrücklagen (Saldo 0 +/- SU23)				-900,00	-800,00	48.183,17			

	MVAG	MVAG	QU	Ergebnisvoranschlag			Finanzierungsvoranschlag			
				EH	FH		VA 2022	VA 2021	RA 2020	VA 2022
Investive Gebarung										
6/639000+300000									720.000,00	
			3331	33						
6/639000+300000									720.000,00	
SU 33									720.000,00	0,00
5/639000-004000									850.000,00	50.000,00
			3412	40						48.751,22
SU 34									850.000,00	50.000,00
SA2									-130.000,00	-50.000,00
SA3									-130.000,00	-50.000,00
Finanzierungstätigkeit										
6/639000+346000									130.000,00	
			3514	55						
SU 35									130.000,00	0,00
SU 36									0,00	0,00
SA4									130.000,00	0,00
SA5									0,00	-50.000,00
64 Straßenverkehr										
640 Einrichtungen und Maßnahmen nach der Straßenverkehrsordnu										
640000 Straßen- und Wasserbau, Verkehr										
Operative Gebarung										
2/640000+829000										1.000,00
			2116	3116	18					
2/640000+868000									14.000,00	14.000,00
			2124	3124	16					21.335,20
SU 21 / 31									14.000,00	15.000,00
1/640000-400000									5.000,00	5.000,00
			2221	3221	23					5.867,43
1/640000-619000									1.000,00	1.000,00
			2224	3224	24					317,34
1/640000-680000									1.400,00	600,00
			2226							656,32
1/640000-729910										416,83
			2225	3225	24					416,83
SU 22 / 32									7.400,00	6.600,00
SA 0 / SA 1									6.600,00	8.400,00
6/640000+894001										6.600,00
			2301							
SU 23									0,00	6.600,00
SA00									6.600,00	15.000,00
Investive Gebarung										
SU 33									0,00	0,00
5/640000-002000										6.600,00
			3412	40						

	MVAG EH	MVAG FH	QU	Ergebnisvoranschlag			Finanzierungsvoranschlag		
				VA 2022	VA 2021	RA 2020	VA 2022	VA 2021	RA 2020
1/640000-002002			3412 40				5.000,00	5.000,00	4.330,73
SU 34	Summe Auszahlungen investive Gebarung						5.000,00	11.600,00	4.330,73
SA2	Saldo (2) Geldfluss aus der Investiven Gebarung (33 – 34)						-5.000,00	-11.600,00	-4.330,73
SA3	Saldo (3) Nettofinanzierungssaldo (Saldo 1 + Saldo 2)						3.000,00	-2.600,00	10.086,88
Finanzierungstätigkeit									
SU 35	Summe Einzahlungen aus der Finanzierungstätigkeit						0,00	0,00	0,00
SU 36	Summe Auszahlungen aus der Finanzierungstätigkeit						0,00	0,00	0,00
SA4	Saldo (4) Geldfluss aus der Finanzierungstätigkeit (35 – 36)						0,00	0,00	0,00
SA5	Saldo (5) Geldfluss aus der voranschlagswirksamen Gebarung (Saldo 3 + Saldo 4)						3.000,00	-2.600,00	10.086,88
649	Sonstige Einrichtungen und Maßnahmen								
649000	Sonstige Einrichtungen und Maßnahmen								
Operative Gebarung									
SU 21 / 31	Summe Erträge / Einzahlungen operative Gebarung			0,00	0,00	0,00	0,00	0,00	0,00
1/649000-457000		2221	3221 23	600,00	600,00	527,67	600,00	600,00	527,67
1/649000-680000		2226		300,00		133,44			
SU 22 / 32	Summe Aufwendungen / Auszahlungen operative Gebarung			900,00	600,00	661,11	600,00	600,00	527,67
SA 0 / SA 1	(0) Nettoergebnis (21 - 22) / (1) Geldfluss operative Gebarung (31 – 32)			-900,00	-600,00	-661,11	-600,00	-600,00	-527,67
SU 23	Summe Haushaltsrücklagen			0,00	0,00	0,00	0,00	0,00	0,00
SA00	Nettoergebnis nach Zuw./Entn. Haushaltsrücklagen (Saldo 0 +/- SU23)			-900,00	-600,00	-661,11			
Investive Gebarung									
SU 33	Summe Einzahlungen investive Gebarung						0,00	0,00	0,00
SU 34	Summe Auszahlungen investive Gebarung						0,00	0,00	0,00
SA2	Saldo (2) Geldfluss aus der Investiven Gebarung (33 – 34)						0,00	0,00	0,00
SA3	Saldo (3) Nettofinanzierungssaldo (Saldo 1 + Saldo 2)						-600,00	-600,00	-527,67
Finanzierungstätigkeit									
SU 35	Summe Einzahlungen aus der Finanzierungstätigkeit						0,00	0,00	0,00
SU 36	Summe Auszahlungen aus der Finanzierungstätigkeit						0,00	0,00	0,00
SA4	Saldo (4) Geldfluss aus der Finanzierungstätigkeit (35 – 36)						0,00	0,00	0,00
SA5	Saldo (5) Geldfluss aus der voranschlagswirksamen Gebarung (Saldo 3 + Saldo 4)						-600,00	-600,00	-527,67
69	Verkehr, Sonstiges								
690	Verkehr, Sonstiges								
690000	Verkehrsverbund								
Operative Gebarung									
SU 21 / 31	Summe Erträge / Einzahlungen operative Gebarung			0,00	0,00	0,00	0,00	0,00	0,00

		MVAG			Ergebnisvoranschlag			Finanzierungsvoranschlag		
		EH	FH	QU	VA 2022	VA 2021	RA 2020	VA 2022	VA 2021	RA 2020
1/690000-620001	Kostenbeteiligung Nachtbus	2222	3222	24	3.000,00	3.000,00	758,51	3.000,00	3.000,00	758,51
SU 22 / 32	Summe Aufwendungen / Auszahlungen operative Gebarung				3.000,00	3.000,00	758,51	3.000,00	3.000,00	758,51
SA 0 / SA 1	(0) Nettoergebnis (21 - 22) / (1) Geldfluss operative Gebarung (31 - 32)				-3.000,00	-3.000,00	-758,51	-3.000,00	-3.000,00	-758,51
SU 23	Summe Haushaltsrücklagen				0,00	0,00	0,00	0,00	0,00	0,00
SA00	Nettoergebnis nach Zuw./Entn. Haushaltsrücklagen (Saldo 0 +/- SU23)				-3.000,00	-3.000,00	-758,51			
Investive Gebarung										
SU 33	Summe Einzahlungen investive Gebarung							0,00	0,00	0,00
SU 34	Summe Auszahlungen investive Gebarung							0,00	0,00	0,00
SA2	Saldo (2) Geldfluss aus der Investiven Gebarung (33 - 34)							0,00	0,00	0,00
SA3	Saldo (3) Nettofinanzierungssaldo (Saldo 1 + Saldo 2)							-3.000,00	-3.000,00	-758,51
Finanzierungstätigkeit										
SU 35	Summe Einzahlungen aus der Finanzierungstätigkeit							0,00	0,00	0,00
SU 36	Summe Auszahlungen aus der Finanzierungstätigkeit							0,00	0,00	0,00
SA4	Saldo (4) Geldfluss aus der Finanzierungstätigkeit (35 - 36)							0,00	0,00	0,00
SA5	Saldo (5) Geldfluss aus der voranschlagswirksamen Gebarung (Saldo 3 + Saldo 4)							-3.000,00	-3.000,00	-758,51

	MVAG EH	MVAG FH	QU	Ergebnisvoranschlag			Finanzierungsvoranschlag		
				VA 2022	VA 2021	RA 2020	VA 2022	VA 2021	RA 2020
7 Wirtschaftsförderung									
71	Grundlagenverbesserung in der Land- und Forstwirtschaft								
710	Land- und forstwirtschaftlicher Wegebau								
710000	Land- und Forstwirtschaftl. Wegebau								
Operative Gebarung									
SU 21 / 31	Summe Erträge / Einzahlungen operative Gebarung			0,00	0,00	0,00	0,00	0,00	0,00
1/710000-680000	Planmäßige Abschreibung	2226		1.300,00	17.000,00	1.277,78			
SU 22 / 32	Summe Aufwendungen / Auszahlungen operative Gebarung			1.300,00	17.000,00	1.277,78	0,00	0,00	0,00
SA 0 / SA 1	(0) Nettoergebnis (21 - 22) / (1) Geldfluss operative Gebarung (31 - 32)			-1.300,00	-17.000,00	-1.277,78	0,00	0,00	0,00
SU 23	Summe Haushaltsrücklagen			0,00	0,00	0,00	0,00	0,00	0,00
SA00	Nettoergebnis nach Zuw./Entn. Haushaltsrücklagen (Saldo 0 +/- SU23)			-1.300,00	-17.000,00	-1.277,78			
Investive Gebarung									
SU 33	Summe Einzahlungen investive Gebarung						0,00	0,00	0,00
SU 34	Summe Auszahlungen investive Gebarung						0,00	0,00	0,00
SA2	Saldo (2) Geldfluss aus der Investiven Gebarung (33 - 34)						0,00	0,00	0,00
SA3	Saldo (3) Nettofinanzierungssaldo (Saldo 1 + Saldo 2)						0,00	0,00	0,00
Finanzierungstätigkeit									
SU 35	Summe Einzahlungen aus der Finanzierungstätigkeit						0,00	0,00	0,00
SU 36	Summe Auszahlungen aus der Finanzierungstätigkeit						0,00	0,00	0,00
SA4	Saldo (4) Geldfluss aus der Finanzierungstätigkeit (35 - 36)						0,00	0,00	0,00
SA5	Saldo (5) Geldfluss aus der voranschlagswirksamen Gebarung (Saldo 3 + Saldo 4)						0,00	0,00	0,00
77	Förderung des Fremdenverkehrs								
771	Maßnahmen zur Förderung des Fremdenverkehrs								
771000	Maßnahmen zur Förd. des Tourismus								
Operative Gebarung									
SU 21 / 31	Summe Erträge / Einzahlungen operative Gebarung			0,00	0,00	0,00	0,00	0,00	0,00
1/771000-619000	Instandhaltung Kirchenglocken, - Anleuchtung / Kapelle	2224	24	400,00	400,00	590,40	400,00	400,00	590,40
1/771000-710000	Öffentliche Abgaben	2225	24	100,00	100,00	39,43	100,00	100,00	39,43
1/771000-728001	Entgelte für sonstige Leistungen	2225	24	3.000,00	3.000,00	3.198,18	3.000,00	3.000,00	3.198,18
1/771000-752000	Kleinregion 10vorWien Mitgliedsbeitrag	2231	26	10.300,00	10.300,00	10.300,00	10.300,00	10.300,00	10.300,00
1/771000-752100	KLAR!10vorWien	2231	26	800,00	1.000,00		800,00	1.000,00	
1/771000-757000	Beiträge Fremdenverkehrsverbände	2234	27	17.900,00	17.800,00	1.000,00	17.900,00	17.800,00	16.476,91
SU 22 / 32	Summe Aufwendungen / Auszahlungen operative Gebarung			32.500,00	32.600,00	15.128,01	32.500,00	32.600,00	30.604,92
SA 0 / SA 1	(0) Nettoergebnis (21 - 22) / (1) Geldfluss operative Gebarung (31 - 32)			-32.500,00	-32.600,00	-15.128,01	-32.500,00	-32.600,00	-30.604,92

	MVAG EH	MVAG FH	QU	Ergebnisvoranschlag			Finanzierungsvoranschlag		
				VA 2022	VA 2021	RA 2020	VA 2022	VA 2021	RA 2020
SU 23				0,00	0,00	0,00	0,00	0,00	0,00
SA00				-32.500,00	-32.600,00	-15.128,01			
Investive Gebarung									
SU 33							0,00	0,00	0,00
1/771000-005000			3412 40						2.232,00
SU 34							0,00	0,00	2.232,00
SA2							0,00	0,00	-2.232,00
SA3							-32.500,00	-32.600,00	-32.836,92
Finanzierungstätigkeit									
SU 35							0,00	0,00	0,00
SU 36							0,00	0,00	0,00
SA4							0,00	0,00	0,00
SA5							-32.500,00	-32.600,00	-32.836,92
771200									
Bisamberger Spurensuche									
Operative Gebarung									
SU 21 / 31				0,00	0,00	0,00	0,00	0,00	0,00
5/771200-729910			2225 3225 24		10.000,00			10.000,00	
SU 22 / 32				0,00	10.000,00	0,00	0,00	10.000,00	0,00
SA 0 / SA 1				0,00	-10.000,00	0,00	0,00	-10.000,00	0,00
SU 23				0,00	0,00	0,00	0,00	0,00	0,00
SA00				0,00	-10.000,00	0,00			
Investive Gebarung									
6/771200+300000			3331 33					58.000,00	
SU 33							0,00	58.000,00	0,00
5/771200-050000			3412 40					48.000,00	770,00
SU 34							0,00	48.000,00	770,00
SA2							0,00	10.000,00	-770,00
SA3							0,00	0,00	-770,00
Finanzierungstätigkeit									
SU 35							0,00	0,00	0,00
SU 36							0,00	0,00	0,00
SA4							0,00	0,00	0,00
SA5							0,00	0,00	-770,00

	MVAG EH	MVAG FH	QU	Ergebnisvoranschlag			Finanzierungsvoranschlag		
				VA 2022	VA 2021	RA 2020	VA 2022	VA 2021	RA 2020
78									
789									
789000									
Operative Gebarung									
SU 21 / 31				0,00	0,00	0,00	0,00	0,00	0,00
1/789000-620000		2222	3222	24	15.500,00	15.500,00	15.411,60	15.500,00	11.558,70
1/789000-755000		2233	3233	27		2.000,00		2.000,00	
SU 22 / 32				15.500,00	17.500,00	15.411,60	15.500,00	17.500,00	11.558,70
SA 0 / SA 1				-15.500,00	-17.500,00	-15.411,60	-15.500,00	-17.500,00	-11.558,70
SU 23				0,00	0,00	0,00	0,00	0,00	0,00
SA00				-15.500,00	-17.500,00	-15.411,60			
Investive Gebarung									
SU 33							0,00	0,00	0,00
SU 34							0,00	0,00	0,00
SA2							0,00	0,00	0,00
SA3							-15.500,00	-17.500,00	-11.558,70
Finanzierungstätigkeit									
SU 35							0,00	0,00	0,00
SU 36							0,00	0,00	0,00
SA4							0,00	0,00	0,00
SA5							-15.500,00	-17.500,00	-11.558,70

	MVAG EH	MVAG FH	QU	Ergebnisvoranschlag			Finanzierungsvoranschlag			
				VA 2022	VA 2021	RA 2020	VA 2022	VA 2021	RA 2020	
8 Dienstleistungen										
81	Öffentliche Einrichtungen (soweit nicht dem Abschnitt 85 zuzuordnen)									
814	Straßenreinigung									
814000	Straßenreinigung									
Operative Gebarung										
2/814000+811000	Miet- und Pächtertrag	2115	3115	14	2.000,00	3.200,00	1.910,00	2.000,00	3.200,00	1.870,00
2/814000+813000	Erträge aus der Auflösung von Investitionszuschüssen (Kapitaltransfers)	2127			6.400,00	12.100,00	6.217,65			
2/814000+817000	Erträge aus der Auflösung von sonstigen Rückstellungen	2117					660,74			
2/814000+829000	Sonstige Einnahmen u.Schadensfälle	2116	3116	18	1.600,00	1.500,00	1.023,28	1.600,00	1.500,00	1.023,28
6/814000+829910	Zuführungen	2116	3116	18		21.000,00	104.918,23		21.000,00	104.918,23
2/814000+860001	Zuschüsse aus d. Behinderteneinstellungsgesetz	2121	3121	15	4.200,00	4.200,00	4.200,00	4.200,00	4.200,00	4.200,00
2/814000+861001	Land NÖ Erstattung lt.Epedemiegesetz	2121	3121	15		600,00			600,00	
2/814000+861200	Zinszuschuss Raiba Kbg LFSA AZB-Bauhof	2121	3121	15	100,00	100,00	87,95	100,00	100,00	87,95
6/814000+871000	Kapitaltransfers aus Gemeinde-Bedarfszuweisungsmittel	2121	3121	33		25.000,00	30.000,00		25.000,00	30.000,00
SU 21 / 31	Summe Erträge / Einzahlungen operative Gebarung				14.300,00	67.700,00	149.017,85	7.900,00	55.600,00	142.099,46
1/814000-400000	Geringwertige Wirtschaftsgüter - Grenze netto € 800,-	2221	3221	23	10.000,00	10.100,00	6.642,44	10.000,00	10.100,00	6.475,57
1/814000-452000	Treibstoffe	2221	3221	23	16.000,00	13.000,00	13.413,10	16.000,00	13.000,00	12.154,86
1/814000-452100	Betankung E-Fahrzeug ZOE	2221	3221	23	100,00	100,00	48,77	100,00	100,00	48,77
1/814000-454000	Reinigungsmittel	2221	3221	23	2.700,00	2.000,00	2.906,27	2.700,00	2.000,00	2.904,70
1/814000-456000	Schreib-, Zeichen- u. Sonst. Bueromittel	2221	3221	23	800,00	1.000,00	102,61	800,00	1.000,00	102,61
1/814000-459000	Sonstige Verbrauchsgüter	2221	3221	23	6.000,00	6.000,00	3.338,70	6.000,00	6.000,00	3.328,91
1/814000-511000	Geldbezüge VB - Handwerkliche Verwendung	2211	3211	20	193.200,00	112.600,00	182.967,18	193.200,00	112.600,00	182.967,18
1/814000-523000	Geldbezüge Arbeiter N.Gj. Beschäftigte	2211	3211	20	1.800,00	86.700,00	1.986,37	1.800,00	86.700,00	1.986,37
1/814000-565000	Mehrleistungsvergütungen	2211	3211	20	13.400,00	5.700,00	7.119,63	13.400,00	5.700,00	7.119,63
1/814000-569000	Sonstige Nebengebühren	2211	3211	20	18.400,00	16.300,00	17.614,39	18.400,00	16.300,00	17.614,39
1/814000-580000	Dgb für Familienbeihilfen	2212	3212	20	7.700,00	7.500,00	7.039,99	7.700,00	7.500,00	7.039,99
1/814000-582000	Sonst. Dgb zur Sozialen Sicherheit	2212	3212	20	45.400,00	44.000,00	41.789,50	45.400,00	44.000,00	41.789,50
1/814000-582100	Sonstige Dienstgeberbeiträge zur sozialen Sicherheit	2212	3212	20	2.600,00	3.000,00	2.536,09	2.600,00	3.000,00	2.536,09
1/814000-591000	Dotierung von Rückstellungen für Abfertigungen	2214			800,00	200,00	1.374,28			
1/814000-592000	Dotierung von Rückstellungen für Jubiläumswendungen	2214			2.100,00	1.500,00	2.442,45			

		MVAG	MVAG	QU	Ergebnisvoranschlag			Finanzierungsvoranschlag		
		EH	FH		VA 2022	VA 2021	RA 2020	VA 2022	VA 2021	RA 2020
1/814000-600000	Strom - Bauhof = 24,6% Sportgardaroben = ohne	2222	3222	24	500,00	800,00	749,73	500,00	800,00	749,73
1/814000-600001	Strom - Hauptstr. 36-38, BBG	2222	3222	24	200,00	500,00	436,24	200,00	500,00	436,24
1/814000-600010	Gas - AZB/ Im Setzfeld	2222	3222	24	9.500,00	5.300,00	5.074,46	9.500,00	5.300,00	5.074,46
1/814000-600200	Wasser - AZB/ Im Setzfeld	2222	3222	24	700,00	600,00	626,92	700,00	600,00	626,92
1/814000-611000	Reinigung von Strassen und Anlagen	2224	3224	24	12.000,00	12.000,00	7.704,86	12.000,00	12.000,00	6.722,06
1/814000-614000	Instandhaltung von Gebäuden - PG 010	2224	3224	24	4.000,00	4.000,00	2.092,07	4.000,00	4.000,00	2.092,07
1/814000-617000	Instandhaltung von Fahrzeugen - PG 040	2224	3224	24	40.000,00	40.000,00	19.536,64	40.000,00	40.000,00	19.536,64
1/814000-618000	Instandhaltung von Geräten - PG 030, 042-044	2224	3224	24	5.000,00	5.000,00	4.028,85	5.000,00	5.000,00	3.934,35
1/814000-631000	Telefongebühren Im Setzfeld	2222	3222	24	2.300,00	2.200,00	2.361,58	2.300,00	2.200,00	2.361,58
1/814000-650000	Kreditzinsen Raiba Kbg Darlehen LFSA AZB-Bauhof	2241	3241	25	100,00	100,00	75,98	100,00	100,00	75,98
1/814000-650100	Kreditzinsen-Hypo Tirol AZB-Eigenmittel	2241	3241	25	100,00	600,00	925,44	100,00	600,00	925,44
1/814000-670000	Versicherungen	2222	3222	24	17.500,00	17.300,00	12.286,77	17.500,00	17.300,00	15.273,27
1/814000-680000	Planmäßige Abschreibung	2226			124.200,00	124.200,00	157.953,69			
1/814000-683000	Verluste aus dem Abgang von Sachanlagen und immateriellen Vermögenswerten	2226					2.771,83			
1/814000-691000	Schadensfälle	2225	3225	24	2.000,00	1.000,00	10.335,18	2.000,00	1.000,00	10.335,18
1/814000-710000	KFZ-Steuer	2225	3225	24	700,00	700,00		700,00	700,00	
1/814000-711000	Gemeindegebühren (Ausgaben)	2225	3225	24	700,00	800,00	663,36	700,00	800,00	663,36
1/814000-728000	Winterdienst (Streumaterial)	2225	3225	24	19.000,00	19.000,00	7.903,22	19.000,00	19.000,00	7.903,22
1/814000-728001	Leiharbeiter	2225	3225	24			11.387,97			13.733,36
1/814000-729910	Zuführungen	2225	3225	24		21.000,00	104.918,23		21.000,00	104.918,23
SU 22 / 32	Summe Aufwendungen / Auszahlungen operative Gebarung				559.500,00	564.800,00	643.154,79	432.400,00	438.900,00	481.430,66
SA 0 / SA 1	(0) Nettoergebnis (21 - 22) / (1) Geldfluss operative Gebarung (31 - 32)				-545.200,00	-497.100,00	-494.136,94	-424.500,00	-383.300,00	-339.331,20
SU 23	Summe Haushaltsrücklagen				0,00	0,00	0,00	0,00	0,00	0,00
SA00	Nettoergebnis nach Zuw./Entn. Haushaltsrücklagen (Saldo 0 +/- SU23)				-545.200,00	-497.100,00	-494.136,94			
Investive Gebarung										
6/814000+040000	Fahrzeuge		3314	31					1.500,00	
6/814000+301000	Kapitaltransfers von Ländern, Landesfonds und Landeskammern		3331	33						3.700,00
SU 33	Summe Einzahlungen investive Gebarung							0,00	1.500,00	3.700,00
1/814000-020000	Ankauf von Maschinen und Geräten		3414	41				1.800,00	1.800,00	
1/814000-030000	Werkzeuge		3414	41				1.800,00	1.800,00	9.386,20
1/814000-040000	Ankauf Fahrzeug		3414	41				73.300,00		
5/814000-040003	Ankauf Fahrzeuge		3414	41					47.500,00	138.618,23
1/814000-042000	Betriebsausstattung		3415	41				4.500,00	4.500,00	

		MVAG			Ergebnisvoranschlag			Finanzierungsvoranschlag		
		EH	FH	QU	VA 2022	VA 2021	RA 2020	VA 2022	VA 2021	RA 2020
1/814000-070000	Ankauf Software		3411	42				800,00		748,02
SU 34	Summe Auszahlungen investive Gebarung							82.200,00	55.600,00	148.752,45
SA2	Saldo (2) Geldfluss aus der Investiven Gebarung (33 – 34)							-82.200,00	-54.100,00	-145.052,45
SA3	Saldo (3) Nettofinanzierungssaldo (Saldo 1 + Saldo 2)							-506.700,00	-437.400,00	-484.383,65
Finanzierungstätigkeit										
SU 35	Summe Einzahlungen aus der Finanzierungstätigkeit							0,00	0,00	0,00
1/814000-346000	Tilgung Darlehen Raiba LFSA AZB-Bauhof		3614	65				31.300,00	31.300,00	31.266,68
1/814000-346100	Tilgung Darlehen - Hypo Tirol AZB-Eigenmittel		3614	65				33.500,00	33.500,00	33.500,00
SU 36	Summe Auszahlungen aus der Finanzierungstätigkeit							64.800,00	64.800,00	64.766,68
SA4	Saldo (4) Geldfluss aus der Finanzierungstätigkeit (35 – 36)							-64.800,00	-64.800,00	-64.766,68
SA5	Saldo (5) Geldfluss aus der voranschlagswirksamen Gebarung (Saldo 3 + Saldo 4)							-571.500,00	-502.200,00	-549.150,33
815	Park- und Gartenanlagen, Kinderspielplätze									
815000	Park- und Gartenanlagen, Kinderspielpl.									
Operative Gebarung										
6/815000+829910	Zuführungen	2116	3116	18	55.000,00	23.700,00		55.000,00	23.700,00	
6/815000+871000	Kapitaltransfers aus Gemeinde-Bedarfszuweisungsmittel	2121	3121	33	45.000,00			45.000,00		
SU 21 / 31	Summe Erträge / Einzahlungen operative Gebarung				100.000,00	23.700,00	0,00	100.000,00	23.700,00	0,00
1/815000-400200	Geringwertige Wirtschaftsgüter	2221	3221	23			1.258,72			748,77
1/815000-600200	Wasser	2222	3222	24	100,00	100,00	-19,40	100,00	100,00	-30,40
1/815000-618000	Instandhaltung von sonst. Anlagen - PG 030, 042	2224	3224	24	15.700,00	3.500,00	2.265,45	15.700,00	3.500,00	2.265,45
1/815000-619000	Instandhaltung von Sonderanlagen - PG 050	2224	3224	24			214,12			214,12
1/815000-680000	Planmäßige Abschreibung	2226			9.600,00	10.300,00	11.000,80			
1/815000-728000	Entgelte für sonstige Leistungen	2225	3225	24	7.300,00	3.700,00	3.982,80	7.300,00	3.700,00	3.982,80
1/815000-729910	Zuführungen	2225	3225	24	55.000,00	13.700,00		55.000,00	13.700,00	
SU 22 / 32	Summe Aufwendungen / Auszahlungen operative Gebarung				87.700,00	31.300,00	18.702,49	78.100,00	21.000,00	7.180,74
SA 0 / SA 1	(0) Nettoergebnis (21 - 22) / (1) Geldfluss operative Gebarung (31 – 32)				12.300,00	-7.600,00	-18.702,49	21.900,00	2.700,00	-7.180,74
SU 23	Summe Haushaltsrücklagen				0,00	0,00	0,00	0,00	0,00	0,00
SA00	Nettoergebnis nach Zuw./Entn. Haushaltsrücklagen (Saldo 0 +/- SU23)				12.300,00	-7.600,00	-18.702,49			
Investive Gebarung										
6/815000+301000	Kapitaltransfers von Ländern, Landesfonds und Landeskammern		3331	33					6.300,00	
SU 33	Summe Einzahlungen investive Gebarung							0,00	6.300,00	0,00
5/815000-050000	Investitionen Freizeitpark		3412	40				100.000,00	30.000,00	
SU 34	Summe Auszahlungen investive Gebarung							100.000,00	30.000,00	0,00

	MVAG	MVAG	QU	Ergebnisvoranschlag			Finanzierungsvoranschlag								
				EH	FH		VA 2022	VA 2021	RA 2020	VA 2022	VA 2021	RA 2020			
SA2				Saldo (2) Geldfluss aus der Investiven Gebarung (33 – 34)						-100.000,00	-23.700,00	0,00			
SA3				Saldo (3) Nettofinanzierungssaldo (Saldo 1 + Saldo 2)						-78.100,00	-21.000,00	-7.180,74			
Finanzierungstätigkeit															
SU 35				Summe Einzahlungen aus der Finanzierungstätigkeit						0,00	0,00	0,00			
SU 36				Summe Auszahlungen aus der Finanzierungstätigkeit						0,00	0,00	0,00			
SA4				Saldo (4) Geldfluss aus der Finanzierungstätigkeit (35 – 36)						0,00	0,00	0,00			
SA5				Saldo (5) Geldfluss aus der voranschlagswirksamen Gebarung (Saldo 3 + Saldo 4)						-78.100,00	-21.000,00	-7.180,74			
816				Öffentliche Beleuchtung und öffentliche Uhren											
816000				Öffentliche Beleuchtung und Uhren											
Operative Gebarung															
2/816000+828000				Ersätze Schadensfälle Öff.Bel.	2116	3116	18				3.293,94		3.293,94		
2/816000+861203				Zinszuschuss SPK LSFA Öffentliche Beleuchtung	2121	3121	15	1.400,00	1.600,00		1.595,05	1.400,00	1.600,00	1.595,05	
SU 21 / 31				Summe Erträge / Einzahlungen operative Gebarung						1.400,00	1.600,00	4.888,99	1.400,00	1.600,00	4.888,99
1/816000-400000				Geringwertige Wirtschaftsgüter - Grenze brutto € 800,-	2221	3221	23				339,84			339,84	
1/816000-600000				Strom	2222	3222	24	18.600,00	20.200,00		18.617,15	18.600,00	20.200,00	18.617,15	
1/816000-619000				Instandhaltung Öffentl. Beleuchtung - PG 050	2224	3224	24	22.700,00	17.700,00		19.612,46	22.700,00	17.700,00	18.950,36	
1/816000-650000				Zinsen Finanzsonderaktion	2241	3241	25	1.900,00	3.000,00		4.588,97	1.900,00	3.000,00	4.588,97	
1/816000-680000				Planmäßige Abschreibung	2226			85.100,00	85.800,00		85.870,73				
1/816000-691000				Schadensfälle Öffentl.Beleuchtung	2225	3225	24				5.424,05			5.424,05	
SU 22 / 32				Summe Aufwendungen / Auszahlungen operative Gebarung						128.300,00	126.700,00	134.453,20	43.200,00	40.900,00	47.920,37
SA 0 / SA 1				(0) Nettoergebnis (21 - 22) / (1) Geldfluss operative Gebarung (31 – 32)						-126.900,00	-125.100,00	-129.564,21	-41.800,00	-39.300,00	-43.031,38
SU 23				Summe Haushaltsrücklagen						0,00	0,00	0,00	0,00	0,00	0,00
SA00				Nettoergebnis nach Zuw./Entn. Haushaltsrücklagen (Saldo 0 +/- SU23)						-126.900,00	-125.100,00	-129.564,21			
Investive Gebarung															
SU 33				Summe Einzahlungen investive Gebarung						0,00	0,00	0,00	0,00	0,00	0,00
1/816000-050000				Investitionen ÖB		3412	40				10.000,00		10.000,00		10.960,57
SU 34				Summe Auszahlungen investive Gebarung						10.000,00	10.000,00	10.960,57	10.000,00	10.000,00	10.960,57
SA2				Saldo (2) Geldfluss aus der Investiven Gebarung (33 – 34)						-10.000,00	-10.000,00	-10.960,57	-10.000,00	-10.000,00	-10.960,57
SA3				Saldo (3) Nettofinanzierungssaldo (Saldo 1 + Saldo 2)						-51.800,00	-49.300,00	-53.991,95	-51.800,00	-49.300,00	-53.991,95
Finanzierungstätigkeit															
SU 35				Summe Einzahlungen aus der Finanzierungstätigkeit						0,00	0,00	0,00	0,00	0,00	0,00
1/816000-346000				Tilgung Finanzsonderaktion		3614	65				49.000,00		49.000,00		49.000,00
SU 36				Summe Auszahlungen aus der Finanzierungstätigkeit						49.000,00	49.000,00	49.000,00	49.000,00	49.000,00	49.000,00
SA4				Saldo (4) Geldfluss aus der Finanzierungstätigkeit (35 – 36)						-49.000,00	-49.000,00	-49.000,00	-49.000,00	-49.000,00	-49.000,00

	MVAG EH	MVAG FH	QU	Ergebnisvoranschlag			Finanzierungsvoranschlag		
				VA 2022	VA 2021	RA 2020	VA 2022	VA 2021	RA 2020
SA5	Saldo (5) Geldfluss aus der voranschlagswirksamen Gebarung (Saldo 3 + Saldo 4)						-100.800,00	-98.300,00	-102.991,95
816002	Öffentliche Beleuchtung und Uhren								
Operative Gebarung									
SU 21 / 31	Summe Erträge / Einzahlungen operative Gebarung			0,00	0,00	0,00	0,00	0,00	0,00
SU 22 / 32	Summe Aufwendungen / Auszahlungen operative Gebarung			0,00	0,00	0,00	0,00	0,00	0,00
SA 0 / SA 1	(0) Nettoergebnis (21 - 22) / (1) Geldfluss operative Gebarung (31 - 32)			0,00	0,00	0,00	0,00	0,00	0,00
6/816002+894000	Entnahmen von RL Infrastruktur 2301					14.381,04			
SU 23	Summe Haushaltsrücklagen			0,00	0,00	14.381,04	0,00	0,00	0,00
SA00	Nettoergebnis nach Zuw./Entn. Haushaltsrücklagen (Saldo 0 +/- SU23)			0,00	0,00	14.381,04			
Investive Gebarung									
SU 33	Summe Einzahlungen investive Gebarung						0,00	0,00	0,00
5/816002-050200	Mühlfeld 3412 40								14.381,04
SU 34	Summe Auszahlungen investive Gebarung						0,00	0,00	14.381,04
SA2	Saldo (2) Geldfluss aus der Investiven Gebarung (33 - 34)						0,00	0,00	-14.381,04
SA3	Saldo (3) Nettofinanzierungssaldo (Saldo 1 + Saldo 2)						0,00	0,00	-14.381,04
Finanzierungstätigkeit									
SU 35	Summe Einzahlungen aus der Finanzierungstätigkeit						0,00	0,00	0,00
SU 36	Summe Auszahlungen aus der Finanzierungstätigkeit						0,00	0,00	0,00
SA4	Saldo (4) Geldfluss aus der Finanzierungstätigkeit (35 - 36)						0,00	0,00	0,00
SA5	Saldo (5) Geldfluss aus der voranschlagswirksamen Gebarung (Saldo 3 + Saldo 4)						0,00	0,00	-14.381,04
816003	Öffentliche Beleuchtung und Uhren								
Operative Gebarung									
6/816003+829910	Zuführungen 2116 3116 18					2.397,36			2.397,36
SU 21 / 31	Summe Erträge / Einzahlungen operative Gebarung			0,00	0,00	2.397,36	0,00	0,00	2.397,36
1/816003-729910	Zuführungen 2225 3225 24					2.397,36			2.397,36
SU 22 / 32	Summe Aufwendungen / Auszahlungen operative Gebarung			0,00	0,00	2.397,36	0,00	0,00	2.397,36
SA 0 / SA 1	(0) Nettoergebnis (21 - 22) / (1) Geldfluss operative Gebarung (31 - 32)			0,00	0,00	0,00	0,00	0,00	0,00
SU 23	Summe Haushaltsrücklagen			0,00	0,00	0,00	0,00	0,00	0,00
SA00	Nettoergebnis nach Zuw./Entn. Haushaltsrücklagen (Saldo 0 +/- SU23)			0,00	0,00	0,00			
Investive Gebarung									
SU 33	Summe Einzahlungen investive Gebarung						0,00	0,00	0,00
5/816003-050500	Brinkschulte-Gasse 3412 40								2.397,36
SU 34	Summe Auszahlungen investive Gebarung						0,00	0,00	2.397,36
SA2	Saldo (2) Geldfluss aus der Investiven Gebarung (33 - 34)						0,00	0,00	-2.397,36
SA3	Saldo (3) Nettofinanzierungssaldo (Saldo 1 + Saldo 2)						0,00	0,00	-2.397,36

		MVAG			Ergebnisvoranschlag			Finanzierungsvoranschlag		
		EH	FH	QU	VA 2022	VA 2021	RA 2020	VA 2022	VA 2021	RA 2020
Finanzierungstätigkeit										
SU 35	Summe Einzahlungen aus der Finanzierungstätigkeit							0,00	0,00	0,00
SU 36	Summe Auszahlungen aus der Finanzierungstätigkeit							0,00	0,00	0,00
SA4	Saldo (4) Geldfluss aus der Finanzierungstätigkeit (35 – 36)							0,00	0,00	0,00
SA5	Saldo (5) Geldfluss aus der voranschlagswirksamen Gebarung (Saldo 3 + Saldo 4)							0,00	0,00	-2.397,36
817	Friedhöfe (einschließlich Einsegnungshallen und Krematorien)									
817000	Friedhöfe und Einsegnungshallen									
Operative Gebarung										
2/817000+828000	Sonstige Ersätze	2116	3116	18	10.000,00	10.000,00	14.119,00	10.000,00	10.000,00	14.119,00
2/817000+829100	Schadenersatzleistungen	2116	3116	18		4.100,00			4.100,00	
2/817000+852000	Grabstellengebühren	2113	3113	12	21.700,00	33.300,00	63.066,30	21.700,00	33.300,00	61.713,60
2/817000+852100	Begräbnis- u. Leichenkammergeb.	2113	3113	12	25.200,00	25.700,00	28.113,00	20.000,00	21.000,00	27.828,00
SU 21 / 31	Summe Erträge / Einzahlungen operative Gebarung				56.900,00	73.100,00	105.298,30	51.700,00	68.400,00	103.660,60
1/817000-400000	Geringwertige Wirtschaftsgüter - Grenze brutto € 800,-	2221	3221	23	800,00	800,00	1.160,37	800,00	800,00	1.160,37
1/817000-510000	Geldbezüge Vb - Verwaltung	2211	3211	20	6.000,00	5.800,00	5.695,34	6.000,00	5.800,00	5.695,34
1/817000-511000	Geldbezüge VB - Handwerkliche Verwendung	2211	3211	20	8.600,00	8.400,00	8.090,11	8.600,00	8.400,00	8.090,11
1/817000-565000	Mehrdienstleistungsvergütungen	2211	3211	20	800,00	400,00	418,03	800,00	400,00	418,03
1/817000-569000	Sonstige Nebengebühren	2211	3211	20	3.400,00	2.200,00	2.212,63	3.400,00	2.200,00	2.212,63
1/817000-580000	Dgb für Familienbeihilfen	2212	3212	20	800,00	700,00	640,18	800,00	700,00	640,18
1/817000-582000	Sonst. Dgb zur Sozialen Sicherheit	2212	3212	20	4.100,00	3.900,00	3.733,74	4.100,00	3.900,00	3.733,74
1/817000-582100	Sonstige Dienstgeberbeiträge zur sozialen Sicherheit	2212	3212	20	200,00	200,00	128,75	200,00	200,00	128,75
1/817000-591000	Dotierung von Rückstellungen für Abfertigungen	2214			300,00	400,00	246,89			
1/817000-592000	Dotierung von Rückstellungen für Jubiläumszuwendungen	2214			300,00	300,00	326,03			
1/817000-600000	Strom	2222	3222	24	600,00	400,00	347,04	600,00	400,00	347,04
1/817000-600200	Wasser	2222	3222	24	100,00	400,00	407,16	100,00	400,00	407,16
1/817000-613000	Instandh. von Sonst.Grundstückseinr - PG 006	2224	3224	24	700,00	700,00	137,01	700,00	700,00	137,01
1/817000-618000	Instandhaltung von sonstigen Anlagen - PG 030, 042	2224	3224	24	1.500,00			1.500,00		
1/817000-650000	Zinsen	2241	3241	25	1.600,00	1.600,00	1.693,88	1.600,00	1.600,00	1.693,88
1/817000-680000	Planmäßige Abschreibung	2226			4.400,00	5.200,00	4.009,57			
1/817000-691000	Diverse Schadensfaelle	2225	3225	24		4.100,00			4.100,00	
1/817000-728000	Sonstige Leistungsentgelte an Firmen	2225	3225	24	23.000,00	15.000,00	23.406,79	23.000,00	15.000,00	23.221,35

		MVAG			Ergebnisvoranschlag			Finanzierungsvoranschlag		
		MVAG EH	MVAG FH	QU	VA 2022	VA 2021	RA 2020	VA 2022	VA 2021	RA 2020
1/817000-728001	Naturbestattung Werkvertrag	2225	3225	24	9.900,00	9.900,00	9.504,00	9.900,00	9.900,00	9.504,00
SU 22 / 32	Summe Aufwendungen / Auszahlungen operative Gebarung				67.100,00	60.400,00	62.157,52	62.100,00	54.500,00	57.389,59
SA 0 / SA 1	(0) Nettoergebnis (21 - 22) / (1) Geldfluss operative Gebarung (31 - 32)				-10.200,00	12.700,00	43.140,78	-10.400,00	13.900,00	46.271,01
SU 23	Summe Haushaltsrücklagen				0,00	0,00	0,00	0,00	0,00	0,00
SA00	Nettoergebnis nach Zuw./Entn. Haushaltsrücklagen (Saldo 0 +/- SU23)				-10.200,00	12.700,00	43.140,78			
Investive Gebarung										
SU 33	Summe Einzahlungen investive Gebarung							0,00	0,00	0,00
1/817000-006000	Neuanlage von Wegen, Mauern Etc.		3412	40				2.000,00	12.000,00	
1/817000-050400	Grabanlagen Errichtung		3412	40				26.000,00		
SU 34	Summe Auszahlungen investive Gebarung							28.000,00	12.000,00	0,00
SA2	Saldo (2) Geldfluss aus der Investiven Gebarung (33 - 34)							-28.000,00	-12.000,00	0,00
SA3	Saldo (3) Nettofinanzierungssaldo (Saldo 1 + Saldo 2)							-38.400,00	1.900,00	46.271,01
Finanzierungstätigkeit										
SU 35	Summe Einzahlungen aus der Finanzierungstätigkeit							0,00	0,00	0,00
1/817000-346000	Tilgung Darlehen SPK Kbg		3614	65				11.200,00	11.200,00	11.200,00
SU 36	Summe Auszahlungen aus der Finanzierungstätigkeit							11.200,00	11.200,00	11.200,00
SA4	Saldo (4) Geldfluss aus der Finanzierungstätigkeit (35 - 36)							-11.200,00	-11.200,00	-11.200,00
SA5	Saldo (5) Geldfluss aus der voranschlagswirksamen Gebarung (Saldo 3 + Saldo 4)							-49.600,00	-9.300,00	35.071,01
82	Betriebsähnliche Einrichtungen und Betriebe									
820	Wirtschaftshöfe									
820000	Bauhof									
Operative Gebarung										
SU 21 / 31	Summe Erträge / Einzahlungen operative Gebarung				0,00	0,00	0,00	0,00	0,00	0,00
1/820000-523000	Arbeiter Nicht Ganzjährig Beschäftigt	2211	3211	20	1.800,00		5.826,69	1.800,00		5.826,69
1/820000-580000	Dgb für Familienbeihilfen	2212	3212	20	100,00		227,25	100,00		227,25
1/820000-582000	Sonst. Dgb zur Sozialen Sicherheit	2212	3212	20	400,00		1.160,50	400,00		1.160,50
1/820000-582100	Sonstige Dienstgeberbeiträge zur sozialen Sicherheit	2212	3212	20			59,77			59,77
SU 22 / 32	Summe Aufwendungen / Auszahlungen operative Gebarung				2.300,00	0,00	7.274,21	2.300,00	0,00	7.274,21
SA 0 / SA 1	(0) Nettoergebnis (21 - 22) / (1) Geldfluss operative Gebarung (31 - 32)				-2.300,00	0,00	-7.274,21	-2.300,00	0,00	-7.274,21
SU 23	Summe Haushaltsrücklagen				0,00	0,00	0,00	0,00	0,00	0,00
SA00	Nettoergebnis nach Zuw./Entn. Haushaltsrücklagen (Saldo 0 +/- SU23)				-2.300,00	0,00	-7.274,21			
Investive Gebarung										
SU 33	Summe Einzahlungen investive Gebarung							0,00	0,00	0,00
SU 34	Summe Auszahlungen investive Gebarung							0,00	0,00	0,00
SA2	Saldo (2) Geldfluss aus der Investiven Gebarung (33 - 34)							0,00	0,00	0,00

	MVAG EH	MVAG FH	QU	Ergebnisvoranschlag			Finanzierungsvoranschlag		
				VA 2022	VA 2021	RA 2020	VA 2022	VA 2021	RA 2020
SA3							-2.300,00	0,00	-7.274,21
	Saldo (3) Nettofinanzierungssaldo (Saldo 1 + Saldo 2)								
Finanzierungstätigkeit									
SU 35							0,00	0,00	0,00
	Summe Einzahlungen aus der Finanzierungstätigkeit								
SU 36							0,00	0,00	0,00
	Summe Auszahlungen aus der Finanzierungstätigkeit								
SA4							0,00	0,00	0,00
	Saldo (4) Geldfluss aus der Finanzierungstätigkeit (35 – 36)								
SA5							-2.300,00	0,00	-7.274,21
	Saldo (5) Geldfluss aus der voranschlagswirksamen Gebarung (Saldo 3 + Saldo 4)								
83 Betriebsähnliche Einrichtungen und Betriebe (Fortsetzung)									
835	Sonstige Badeanlagen und Saunas								
835000	Sonstige Badeanlagen und Saunas								
Operative Gebarung									
SU 21 / 31				0,00	0,00	0,00	0,00	0,00	0,00
	Summe Erträge / Einzahlungen operative Gebarung								
1/835000-680000			2226		33.200,00				
	Planmäßige Abschreibung								
SU 22 / 32				0,00	33.200,00	0,00	0,00	0,00	0,00
	Summe Aufwendungen / Auszahlungen operative Gebarung								
SA 0 / SA 1				0,00	-33.200,00	0,00	0,00	0,00	0,00
	(0) Nettoergebnis (21 - 22) / (1) Geldfluss operative Gebarung (31 – 32)								
SU 23				0,00	0,00	0,00	0,00	0,00	0,00
	Summe Haushaltsrücklagen								
SA00				0,00	-33.200,00	0,00	0,00	0,00	0,00
	Nettoergebnis nach Zuw./Entn. Haushaltsrücklagen (Saldo 0 +/- SU23)								
Investive Gebarung									
SU 33							0,00	0,00	0,00
	Summe Einzahlungen investive Gebarung								
SU 34							0,00	0,00	0,00
	Summe Auszahlungen investive Gebarung								
SA2							0,00	0,00	0,00
	Saldo (2) Geldfluss aus der Investiven Gebarung (33 – 34)								
SA3							0,00	0,00	0,00
	Saldo (3) Nettofinanzierungssaldo (Saldo 1 + Saldo 2)								
Finanzierungstätigkeit									
SU 35							0,00	0,00	0,00
	Summe Einzahlungen aus der Finanzierungstätigkeit								
SU 36							0,00	0,00	0,00
	Summe Auszahlungen aus der Finanzierungstätigkeit								
SA4							0,00	0,00	0,00
	Saldo (4) Geldfluss aus der Finanzierungstätigkeit (35 – 36)								
SA5							0,00	0,00	0,00
	Saldo (5) Geldfluss aus der voranschlagswirksamen Gebarung (Saldo 3 + Saldo 4)								
84 Liegenschaften, Wohn- und Geschäftsgebäude									
840	Grundbesitz								
840000	Grundbesitz								
Operative Gebarung									
2/840000+811000		2115	3115	14	48.000,00	48.000,00	50.537,84	48.000,00	50.561,36
	Erlöse aus Verpachtungen								
2/840000+811100		2115	3115	14	4.200,00	4.300,00	4.345,80	4.200,00	4.345,80
	Bauzins								
SU 21 / 31					52.200,00	52.300,00	54.883,64	52.200,00	54.907,16
	Summe Erträge / Einzahlungen operative Gebarung								

		MVAG			Ergebnisvoranschlag			Finanzierungsvoranschlag		
		EH	FH	QU	VA 2022	VA 2021	RA 2020	VA 2022	VA 2021	RA 2020
1/840000-710000	Öffentliche Abgaben und Steuern	2225	3225	24	1.600,00	1.600,00	1.148,54	1.600,00	1.600,00	1.114,35
SU 22 / 32	Summe Aufwendungen / Auszahlungen operative Gebarung				1.600,00	1.600,00	1.148,54	1.600,00	1.600,00	1.114,35
SA 0 / SA 1	(0) Nettoergebnis (21 - 22) / (1) Geldfluss operative Gebarung (31 - 32)				50.600,00	50.700,00	53.735,10	50.600,00	50.700,00	53.792,81
SU 23	Summe Haushaltsrücklagen				0,00	0,00	0,00	0,00	0,00	0,00
SA00	Nettoergebnis nach Zuw./Entn. Haushaltsrücklagen (Saldo 0 +/- SU23)				50.600,00	50.700,00	53.735,10			
Investive Gebarung										
SU 33	Summe Einzahlungen investive Gebarung							0,00	0,00	0,00
1/840000-001000	Ankauf Unbebaute Grundstücke		3412	40						15.427,17
SU 34	Summe Auszahlungen investive Gebarung							0,00	0,00	15.427,17
SA2	Saldo (2) Geldfluss aus der Investiven Gebarung (33 - 34)							0,00	0,00	-15.427,17
SA3	Saldo (3) Nettofinanzierungssaldo (Saldo 1 + Saldo 2)							50.600,00	50.700,00	38.365,64
Finanzierungstätigkeit										
SU 35	Summe Einzahlungen aus der Finanzierungstätigkeit							0,00	0,00	0,00
SU 36	Summe Auszahlungen aus der Finanzierungstätigkeit							0,00	0,00	0,00
SA4	Saldo (4) Geldfluss aus der Finanzierungstätigkeit (35 - 36)							0,00	0,00	0,00
SA5	Saldo (5) Geldfluss aus der voranschlagswirksamen Gebarung (Saldo 3 + Saldo 4)							50.600,00	50.700,00	38.365,64
840200	Grundbesitz									
Operative Gebarung										
SU 21 / 31	Summe Erträge / Einzahlungen operative Gebarung				0,00	0,00	0,00	0,00	0,00	0,00
1/840200-680000	Planmäßige Abschreibung	2226			500,00					
5/840200-710000	Öffentliche Abgaben, ohne Gebühren gemäß FAG	2225	3225	24		13.000,00			13.000,00	
SU 22 / 32	Summe Aufwendungen / Auszahlungen operative Gebarung				500,00	13.000,00	0,00	0,00	13.000,00	0,00
SA 0 / SA 1	(0) Nettoergebnis (21 - 22) / (1) Geldfluss operative Gebarung (31 - 32)				-500,00	-13.000,00	0,00	0,00	-13.000,00	0,00
5/840200-794001	Zuweisung an RL ÖB - Rückzahlung Darlehen	2401				242.000,00				
SU 23	Summe Haushaltsrücklagen				0,00	-242.000,00	0,00	0,00	0,00	0,00
SA00	Nettoergebnis nach Zuw./Entn. Haushaltsrücklagen (Saldo 0 +/- SU23)				-500,00	-255.000,00	0,00			
Investive Gebarung										
6/840200+001000	Verkauf von Grundstücken		3312	30				21.000,00	355.000,00	
6/840200+305000	Kapitaltransfers von Unternehmen (ohne Finanzunternehmen)		3333	34				17.500,00		
SU 33	Summe Einzahlungen investive Gebarung							38.500,00	355.000,00	0,00
5/840200-050000	Sonderanlagen		3412	40				38.500,00	100.000,00	
SU 34	Summe Auszahlungen investive Gebarung							38.500,00	100.000,00	0,00
SA2	Saldo (2) Geldfluss aus der Investiven Gebarung (33 - 34)							0,00	255.000,00	0,00
SA3	Saldo (3) Nettofinanzierungssaldo (Saldo 1 + Saldo 2)							0,00	242.000,00	0,00

	MVAG EH	MVAG FH	QU	Ergebnisvoranschlag			Finanzierungsvoranschlag		
				VA 2022	VA 2021	RA 2020	VA 2022	VA 2021	RA 2020
Finanzierungstätigkeit									
SU 35							0,00	0,00	0,00
SU 36							0,00	0,00	0,00
SA4							0,00	0,00	0,00
SA5							0,00	242.000,00	0,00
841									
841000									
Operative Gebarung									
SU 21 / 31				0,00	0,00	0,00	0,00	0,00	0,00
1/841000-700000		2223	3223	24	400,00	100,00	400,00	100,00	
SU 22 / 32				400,00	100,00	0,00	400,00	100,00	0,00
SA 0 / SA 1				-400,00	-100,00	0,00	-400,00	-100,00	0,00
SU 23				0,00	0,00	0,00	0,00	0,00	0,00
SA00				-400,00	-100,00	0,00			
Investive Gebarung									
SU 33							0,00	0,00	0,00
SU 34							0,00	0,00	0,00
SA2							0,00	0,00	0,00
SA3							-400,00	-100,00	0,00
Finanzierungstätigkeit									
SU 35							0,00	0,00	0,00
SU 36							0,00	0,00	0,00
SA4							0,00	0,00	0,00
SA5							-400,00	-100,00	0,00
842									
842000									
Operative Gebarung									
2/842000+810000		2114	3114	13	700,00	700,00	348,50	700,00	348,50
SU 21 / 31					700,00	700,00	348,50	700,00	348,50
SU 22 / 32					0,00	0,00	0,00	0,00	0,00
SA 0 / SA 1					700,00	700,00	348,50	700,00	348,50
SU 23					0,00	0,00	0,00	0,00	0,00
SA00					700,00	700,00	348,50		
Investive Gebarung									
SU 33							0,00	0,00	0,00

	MVAG EH	MVAG FH	QU	Ergebnisvoranschlag			Finanzierungsvoranschlag		
				VA 2022	VA 2021	RA 2020	VA 2022	VA 2021	RA 2020
SU 34							0,00	0,00	0,00
SA2							0,00	0,00	0,00
SA3							700,00	700,00	348,50
Finanzierungstätigkeit									
SU 35							0,00	0,00	0,00
SU 36							0,00	0,00	0,00
SA4							0,00	0,00	0,00
SA5							700,00	700,00	348,50
846									
846000									
Operative Gebarung									
SU 21 / 31				0,00	0,00	0,00	0,00	0,00	0,00
SU 22 / 32				0,00	0,00	0,00	0,00	0,00	0,00
SA 0 / SA 1				0,00	0,00	0,00	0,00	0,00	0,00
SU 23				0,00	0,00	0,00	0,00	0,00	0,00
SA00				0,00	0,00	0,00	0,00	0,00	0,00
Investive Gebarung									
6/846000+000000							874.000,00		
SU 33							874.000,00	0,00	0,00
5/846000-000000							1.874.000,00		
SU 34							1.874.000,00	0,00	0,00
SA2							-1.000.000,00	0,00	0,00
SA3							-1.000.000,00	0,00	0,00
Finanzierungstätigkeit									
6/846000+346000							1.000.000,00		
SU 35							1.000.000,00	0,00	0,00
SU 36							0,00	0,00	0,00
SA4							1.000.000,00	0,00	0,00
SA5							0,00	0,00	0,00
85									
850									
850000									
Operative Gebarung									
SU 21 / 31				0,00	0,00	0,00	0,00	0,00	0,00

		MVAG			Ergebnisvoranschlag			Finanzierungsvoranschlag		
		EH	FH	QU	VA 2022	VA 2021	RA 2020	VA 2022	VA 2021	RA 2020
1/850000-650100	Kreditzinsen Raiba Kbg WVA BA04 Brunnst./Hagenbr./Kirchweing	2241	3241	25	100,00	100,00	27,40	100,00	100,00	27,40
SU 22 / 32	Summe Aufwendungen / Auszahlungen operative Gebarung				100,00	100,00	27,40	100,00	100,00	27,40
SA 0 / SA 1	(0) Nettoergebnis (21 - 22) / (1) Geldfluss operative Gebarung (31 - 32)				-100,00	-100,00	-27,40	-100,00	-100,00	-27,40
SU 23	Summe Haushaltsrücklagen				0,00	0,00	0,00	0,00	0,00	0,00
SA00	Nettoergebnis nach Zuw./Entn. Haushaltsrücklagen (Saldo 0 +/- SU23)				-100,00	-100,00	-27,40			
Investive Gebarung										
SU 33	Summe Einzahlungen investive Gebarung							0,00	0,00	0,00
SU 34	Summe Auszahlungen investive Gebarung							0,00	0,00	0,00
SA2	Saldo (2) Geldfluss aus der Investiven Gebarung (33 - 34)							0,00	0,00	0,00
SA3	Saldo (3) Nettofinanzierungssaldo (Saldo 1 + Saldo 2)							-100,00	-100,00	-27,40
Finanzierungstätigkeit										
SU 35	Summe Einzahlungen aus der Finanzierungstätigkeit							0,00	0,00	0,00
1/850000-346100	Tilgung Darlehen Raiba Krmbg WVA BA04 Brunnst./Hagenbr./Kirchwei		3614	65				5.200,00	5.300,00	5.250,00
SU 36	Summe Auszahlungen aus der Finanzierungstätigkeit							5.200,00	5.300,00	5.250,00
SA4	Saldo (4) Geldfluss aus der Finanzierungstätigkeit (35 - 36)							-5.200,00	-5.300,00	-5.250,00
SA5	Saldo (5) Geldfluss aus der voranschlagswirksamen Gebarung (Saldo 3 + Saldo 4)							-5.300,00	-5.400,00	-5.277,40
851	Betriebe der Abwasserbeseitigung									
851000	Betriebe der Abwasserbeseitigung									
Operative Gebarung										
2/851000+813000	Erträge aus der Auflösung von Investitionszuschüssen (Kapitaltransfers)	2127			9.300,00	15.900,00	8.007,29			
2/851000+816000	Kostensätze	2114	3114	13			3.589,48			2.217,28
2/851000+817000	Erträge aus der Auflösung von sonstigen Rückstellungen	2117				31.400,00				
6/851000+829910	Zuführungen	2116	3116	18	17.000,00			17.000,00		
2/851000+850000	Kanaleinmündungsgebühren	2111	3111	10	50.000,00	59.400,00	2.385,52	50.000,00	59.400,00	5.421,99
2/851000+852100	Kanalbenützungsgebühren	2113	3113	12	1.060.000,00	1.060.000,00	968.376,03	1.060.000,00	1.060.000,00	963.483,87
6/851000+860000	Zuschuss Bund BA09 + BA10 + BA11	2121	3121	15			10.802,00			10.802,00
2/851000+860001	Zuschüsse aus d. Behinderteneinstellungsgesetz	2121	3121	15		3.100,00	4.200,00		3.100,00	4.200,00
6/851000+860001	Transfers von Bund - Kanalkataster	2121	3121	15			26.640,00			26.640,00
6/851000+861000	Zuschuss WWF BA 101 Kanalkataster	2121	3121	15			7.030,00			7.030,00
SU 21 / 31	Summe Erträge / Einzahlungen operative Gebarung				1.136.300,00	1.169.800,00	1.031.030,32	1.127.000,00	1.122.500,00	1.019.795,14
1/851000-400000	Geringwertige Wirtschaftsgüter - Grenze netto € 800,-	2221	3221	23	500,00	400,00	211,40	500,00	400,00	54,19
1/851000-452000	Treibstoffe	2221	3221	23	1.800,00	1.400,00	1.240,95	1.800,00	1.400,00	1.085,40
1/851000-510000	Geldbezüge VB - Verwaltung	2211	3211	20	63.400,00	61.000,00	61.090,24	63.400,00	61.000,00	61.090,24

		MVAG	MVAG	QU	Ergebnisvoranschlag			Finanzierungsvoranschlag		
		EH	FH		VA 2022	VA 2021	RA 2020	VA 2022	VA 2021	RA 2020
1/851000-511000	Geldbezüge VB - Handwerkliche Verwendung	2211	3211	20	63.800,00	92.400,00	68.161,36	63.800,00	92.400,00	68.161,36
1/851000-565000	Mehrleistungsvergütungen	2211	3211	20	11.700,00	9.500,00	9.100,98	11.700,00	9.500,00	9.100,98
1/851000-569000	Sonstige Nebengebühren	2211	3211	20	8.100,00	7.500,00	6.803,57	8.100,00	7.500,00	6.803,57
1/851000-580000	Dgb für Familienbeihilfen	2212	3212	20	5.800,00	4.100,00	4.146,87	5.800,00	4.100,00	4.146,87
1/851000-582000	Sonst. Dgb zur Sozialen Sicherheit	2212	3212	20	29.400,00	30.100,00	27.837,95	29.400,00	30.100,00	27.837,95
1/851000-582100	Sonstige Dienstgeberbeiträge zur sozialen Sicherheit	2212	3212	20	1.400,00	900,00	825,88	1.400,00	900,00	825,88
1/851000-591000	Dotierung von Rückstellungen für Abfertigungen	2214			1.000,00	1.500,00	3.483,38			
1/851000-592000	Dotierung von Rückstellungen für Jubiläumswendungen	2214			1.400,00	1.100,00	3.048,21			
1/851000-600000	Strom (Beleuchtung,Pumpwerke)	2222	3222	24	4.500,00	3.200,00	3.447,74	4.500,00	3.200,00	3.447,74
1/851000-612000	Instandhaltung Kanalnetz - PG 004	2224	3224	24	60.000,00	60.000,00	61.885,71	60.000,00	60.000,00	55.865,87
1/851000-617000	Instandhaltung Fahrzeug - PG 040	2224	3224	24	3.100,00	3.100,00	3.873,81	3.100,00	3.100,00	3.873,81
1/851000-630000	Porto	2222	3222	24	2.000,00	1.900,00	1.978,21	2.000,00	1.900,00	1.978,21
1/851000-631000	Telefongebühren	2222	3222	24	1.000,00	1.000,00	949,97	1.000,00	1.000,00	949,97
1/851000-650200	Kreditzinsen Österr. Postspark. ABA 01 Kleinengersdf	2241	3241	25			834,33			834,33
1/851000-650300	Zinsen - Darlehen ABA BA 10	2241	3241	25	1.900,00	2.100,00	2.165,04	1.900,00	2.100,00	2.165,04
1/851000-650400	Kreditzinsen Landeshypo Alpe Adria ABA BA 04 = Salzstr./Rohrwiese	2241	3241	25		100,00	242,92		100,00	242,92
1/851000-650500	Kreditzinsen Raiba Kbg ABA BA 06 Brunnst/Hagenbr/Kirchwei	2241	3241	25	100,00	200,00	59,80	100,00	200,00	59,80
1/851000-650600	Kreditzinsen Landeshypo Tirol BA 07+08+09 Pumpw. Krautack./Setzg.	2241	3241	25	100,00	500,00	460,42	100,00	500,00	460,42
1/851000-650700	Zinsen für Finanzschulden in Euro	2241	3241	25	200,00			200,00		
1/851000-670000	Versicherungen	2222	3222	24	2.300,00	2.300,00	2.270,80	2.300,00	2.300,00	2.270,80
1/851000-680000	Planmäßige Abschreibung	2226			235.600,00	341.100,00	236.938,82			
1/851000-710000	Entrichtung Gebrauchsabgabe	2225	3225	24	16.900,00	16.700,00	16.611,75	16.900,00	16.700,00	16.611,75
1/851000-721000	Bezüge der Organe	2225	3225	22	12.700,00	12.500,00	12.242,76	12.700,00	12.500,00	12.242,76
1/851000-724000	Reisegebuehren	2225	3225	24		100,00	38,69		100,00	38,69
1/851000-729910	Zuführungen	2225	3225	24	17.000,00			17.000,00		
1/851000-755000	Betrieb Kläranlage AWV Kbg - NEU	2233	3233	27	202.300,00	199.100,00	195.999,96	202.300,00	199.100,00	195.999,96
1/851000-755400	Beitrag an AWV BA 01 Kläranlage	2233	3233	27	7.600,00	7.200,00	7.297,50	7.600,00	7.200,00	7.297,50
1/851000-755410	Beitrag an AWV BA 02 S-Ost	2233	3233	27	40.400,00	41.700,00	38.261,33	40.400,00	41.700,00	38.261,33
1/851000-755420	Beitrag an AWV BA 02 Kläranlage	2233	3233	27	14.100,00	14.500,00	13.321,35	14.100,00	14.500,00	13.321,35
1/851000-755430	Beitrag an AWV - Kredit BAWAG 2012	2233	3233	27			18.923,66			18.923,66
1/851000-755440	Beitrag AWV - Kredit ARA BA 08	2233	3233	27	68.400,00	68.400,00	69.605,82	68.400,00	68.400,00	69.605,82
1/851000-755470	Beitrag AWV - Ausbaustufe II	2233	3233	27	40.800,00	40.800,00	1.711,86	40.800,00	40.800,00	1.711,86

		MVAG			Ergebnisvoranschlag			Finanzierungsvoranschlag		
		EH	FH	QU	VA 2022	VA 2021	RA 2020	VA 2022	VA 2021	RA 2020
1/851000-768100	Ermäßigung Kanalbenutzungsgebühren	2234	3234	27	700,00	700,00		700,00	700,00	
SU 22 / 32	Summe Aufwendungen / Auszahlungen operative Gebarung				920.000,00	1.027.100,00	875.073,04	682.000,00	683.400,00	625.270,03
SA 0 / SA 1	(0) Nettoergebnis (21 - 22) / (1) Geldfluss operative Gebarung (31 - 32)				216.300,00	142.700,00	155.957,28	445.000,00	439.100,00	394.525,11
6/851000+894001	Entnahmen von RL Infrastruktur	2301			17.000,00					
SU 23	Summe Haushaltsrücklagen				17.000,00	0,00	0,00	0,00	0,00	0,00
SA00	Nettoergebnis nach Zuw./Entn. Haushaltsrücklagen (Saldo 0 +/- SU23)				233.300,00	142.700,00	155.957,28			
Investive Gebarung										
6/851000+300000	Kapitaltransfers von Bund, Bundesfonds und Bundeskammern		3331	33				25.000,00	96.000,00	
6/851000+301100	Zuschuss WWF BA 101 Kanalkataster		3331	33				5.000,00		
2/851000+307000	Kanaleinmündungsgebühren		3334	34				25.000,00	27.400,00	20.298,93
SU 33	Summe Einzahlungen investive Gebarung							55.000,00	123.400,00	20.298,93
1/851000-004000	Investitionen Kanalnetz		3412	40				40.000,00	54.300,00	
5/851000-004000	Digitalisierung Kanalkataster		3412	40				70.000,00	70.000,00	24.838,05
5/851000-004001	Frankegasse		3412	40				34.000,00	75.000,00	
5/851000-004004	Im Mühlfeld BW-A 3+4		3412	40						13.011,26
5/851000-004010	Diverse Vorhaben		3412	40						5.535,81
SU 34	Summe Auszahlungen investive Gebarung							144.000,00	199.300,00	43.385,12
SA2	Saldo (2) Geldfluss aus der Investiven Gebarung (33 - 34)							-89.000,00	-75.900,00	-23.086,19
SA3	Saldo (3) Nettofinanzierungssaldo (Saldo 1 + Saldo 2)							356.000,00	363.200,00	371.438,92
Finanzierungstätigkeit										
6/851000+346700	Investitionsdarlehen von Finanzunternehmen		3514	55				40.000,00	49.000,00	
SU 35	Summe Einzahlungen aus der Finanzierungstätigkeit							40.000,00	49.000,00	0,00
1/851000-346100	Tilgung Darlehen Österr. Postspark. ABA BA 01 - KLE		3614	65						24.091,39
1/851000-346200	Tilgung - Landeshypo Alpe Adria ABA BA 04 = Salzstr.,Rohrwiese		3614	65					4.900,00	9.649,46
1/851000-346300	Tilgung Darlehen Raiba Kbg ABA BA06 Brunnst/Hagenbr/Kirchweing		3614	65				11.600,00	11.700,00	11.650,00
1/851000-346400	Tilgung Darlehen Landeshypo Stmk BA 07+08+09 Pumpw. Krautackerl/Setz		3614	65				16.700,00	16.700,00	16.666,68
1/851000-346500	Tilgung - Darlehn ABA BA 10 Franz Zeillerg.		3614	65				16.000,00	16.000,00	16.000,00
1/851000-346700	Investitionsdarlehen von Finanzunternehmen		3614	65				3.500,00		
SU 36	Summe Auszahlungen aus der Finanzierungstätigkeit							47.800,00	49.300,00	78.057,53
SA4	Saldo (4) Geldfluss aus der Finanzierungstätigkeit (35 - 36)							-7.800,00	-300,00	-78.057,53
SA5	Saldo (5) Geldfluss aus der voranschlagswirksamen Gebarung (Saldo 3 + Saldo 4)							348.200,00	362.900,00	293.381,39

	MVAG EH	MVAG FH	QU	Ergebnisvoranschlag			Finanzierungsvoranschlag		
				VA 2022	VA 2021	RA 2020	VA 2022	VA 2021	RA 2020
851001	Betriebe der Abwasserbeseitigung								
Operative Gebarung									
SU 21 / 31	Summe Erträge / Einzahlungen operative Gebarung			0,00	0,00	0,00	0,00	0,00	0,00
1/851001-680000	Planmäßige Abschreibung	2226		1.100,00		101,33			
SU 22 / 32	Summe Aufwendungen / Auszahlungen operative Gebarung			1.100,00	0,00	101,33	0,00	0,00	0,00
SA 0 / SA 1	(0) Nettoergebnis (21 - 22) / (1) Geldfluss operative Gebarung (31 - 32)			-1.100,00	0,00	-101,33	0,00	0,00	0,00
SU 23	Summe Haushaltsrücklagen			0,00	0,00	0,00	0,00	0,00	0,00
SA00	Nettoergebnis nach Zuw./Entn. Haushaltsrücklagen (Saldo 0 +/- SU23)			-1.100,00	0,00	-101,33			
Investive Gebarung									
SU 33	Summe Einzahlungen investive Gebarung						0,00	0,00	0,00
SU 34	Summe Auszahlungen investive Gebarung						0,00	0,00	0,00
SA2	Saldo (2) Geldfluss aus der Investiven Gebarung (33 - 34)						0,00	0,00	0,00
SA3	Saldo (3) Nettofinanzierungssaldo (Saldo 1 + Saldo 2)						0,00	0,00	0,00
Finanzierungstätigkeit									
SU 35	Summe Einzahlungen aus der Finanzierungstätigkeit						0,00	0,00	0,00
SU 36	Summe Auszahlungen aus der Finanzierungstätigkeit						0,00	0,00	0,00
SA4	Saldo (4) Geldfluss aus der Finanzierungstätigkeit (35 - 36)						0,00	0,00	0,00
SA5	Saldo (5) Geldfluss aus der voranschlagswirksamen Gebarung (Saldo 3 + Saldo 4)						0,00	0,00	0,00
851999	Kanalbau WWF Darlehn								
Operative Gebarung									
SU 21 / 31	Summe Erträge / Einzahlungen operative Gebarung			0,00	0,00	0,00	0,00	0,00	0,00
5/851999-650000	zu kapitalisierende Zinsen	2241	3241 25	1.000,00	1.100,00	1.025,89	1.000,00	1.100,00	1.025,89
SU 22 / 32	Summe Aufwendungen / Auszahlungen operative Gebarung			1.000,00	1.100,00	1.025,89	1.000,00	1.100,00	1.025,89
SA 0 / SA 1	(0) Nettoergebnis (21 - 22) / (1) Geldfluss operative Gebarung (31 - 32)			-1.000,00	-1.100,00	-1.025,89	-1.000,00	-1.100,00	-1.025,89
SU 23	Summe Haushaltsrücklagen			0,00	0,00	0,00	0,00	0,00	0,00
SA00	Nettoergebnis nach Zuw./Entn. Haushaltsrücklagen (Saldo 0 +/- SU23)			-1.000,00	-1.100,00	-1.025,89			
Investive Gebarung									
SU 33	Summe Einzahlungen investive Gebarung						0,00	0,00	0,00
SU 34	Summe Auszahlungen investive Gebarung						0,00	0,00	0,00
SA2	Saldo (2) Geldfluss aus der Investiven Gebarung (33 - 34)						0,00	0,00	0,00
SA3	Saldo (3) Nettofinanzierungssaldo (Saldo 1 + Saldo 2)						-1.000,00	-1.100,00	-1.025,89
Finanzierungstätigkeit									
6/851999+341000	Zugang der kapitalisierten Zinsen		3511 54				1.000,00	1.100,00	1.025,89
SU 35	Summe Einzahlungen aus der Finanzierungstätigkeit						1.000,00	1.100,00	1.025,89
SU 36	Summe Auszahlungen aus der Finanzierungstätigkeit						0,00	0,00	0,00
SA4	Saldo (4) Geldfluss aus der Finanzierungstätigkeit (35 - 36)						1.000,00	1.100,00	1.025,89

		MVAG	MVAG	QU	Ergebnisvoranschlag			Finanzierungsvoranschlag		
		EH	FH		VA 2022	VA 2021	RA 2020	VA 2022	VA 2021	RA 2020
SA5	Saldo (5) Geldfluss aus der voranschlagswirksamen Gebarung (Saldo 3 + Saldo 4)							0,00	0,00	0,00
852	Betriebe der Müllbeseitigung									
852000	Betriebe der Müllbeseitigung									
	Operative Gebarung									
2/852000+808000	Veräußerung von Altmaterial Erlöse aus Wertstoffen	2116	3116	16	54.500,00	27.700,00	26.568,89	54.500,00	27.700,00	26.568,89
2/852000+816000	Kostenbeiträge (Kostensätze) für sonstige Leistungen	2114	3114	13			1.095,83			
2/852000+817000	Erträge aus der Auflösung von sonstigen Rückstellungen	2117			14.400,00		5.700,42			
2/852000+828000	Abfallverband teilw. Rückerstattung der RL-Bildung Behälterankauf	2116	3116	18	13.000,00	14.200,00	12.971,52	13.000,00	14.200,00	12.971,52
2/852000+829100	Schadensfälle	2116	3116	18			104,90			104,90
2/852000+852000	Abfallwirtschaftsgebühr	2113	3113	12	737.900,00	736.100,00	647.254,68	737.900,00	736.100,00	644.785,54
2/852000+860001	Zuschüsse aus d. Behinderteneinstellungsgesetz	2121	3121	15	8.400,00		1.968,00	8.400,00		1.968,00
2/852000+861200	Zinszuschuss Raiba Kbg LFSA AZB-Bauhof	2121	3121	15	100,00	100,00	43,31	100,00	100,00	43,31
2/852000+863000	Transfers von sonstigen Trägern öffentlichen Rechts und Sozialversicherungsträgern	2121	3121	15	4.200,00	5.500,00		4.200,00	5.500,00	
SU 21 / 31	Summe Erträge / Einzahlungen operative Gebarung				832.500,00	783.600,00	695.707,55	818.100,00	783.600,00	686.442,16
1/852000-400000	Geringwertige Wirtschaftsgüter - Grenze netto € 800,-	2221	3221	23	400,00	400,00	309,57	400,00	400,00	309,57
1/852000-510000	Geldbezüge VB - Verwaltung	2211	3211	20	50.700,00	35.200,00	35.383,95	50.700,00	35.200,00	35.383,95
1/852000-511000	Geldbezüge VB - Handwerkliche Verwendung	2211	3211	20	41.100,00	58.700,00	24.489,25	41.100,00	58.700,00	24.489,25
1/852000-565000	Mehrleistungsvergütungen	2211	3211	20	3.300,00	3.900,00	2.650,05	3.300,00	3.900,00	2.650,05
1/852000-566000	Zuwendungen aus Anlass von Dienstjubiläen	2212	3212	20			4.754,40			4.754,40
1/852000-569000	Sonstige Nebengebühren	2211	3211	20	2.700,00	6.200,00	1.087,36	2.700,00	6.200,00	1.087,36
1/852000-580000	Dgb für Familienbeihilfen	2212	3212	20	1.400,00	2.400,00	2.173,66	1.400,00	2.400,00	2.173,66
1/852000-582000	Sonst. Dgb zur Sozialen Sicherheit	2212	3212	20	17.100,00	21.500,00	12.030,59	17.100,00	21.500,00	12.030,59
1/852000-582100	Sonstige Dienstgeberbeiträge zur sozialen Sicherheit	2212	3212	20	300,00	300,00	268,48	300,00	300,00	268,48
1/852000-591000	Dotierung von Rückstellungen für Abfertigungen	2214			1.000,00	2.100,00	2.438,04			
1/852000-592000	Dotierung von Rückstellungen für Jubiläumswendungen	2214			300,00	600,00	828,39			
1/852000-600000	Altstoffsammelzentrum/ Setzfeld Strom	2222	3222	24	1.000,00	1.700,00	1.774,19	1.000,00	1.700,00	1.774,19
1/852000-614000	Instandhaltung von Gebaeuden - PG 010	2224	3224	24			157,38			157,38

		MVAG	MVAG	QU	Ergebnisvoranschlag			Finanzierungsvoranschlag		
		EH	FH		VA 2022	VA 2021	RA 2020	VA 2022	VA 2021	RA 2020
1/852000-616000	Instandhaltung Maschinen und Geräte	2224	3224	24			5,54			5,54
1/852000-630000	Porto	2222	3222	24	2.000,00	2.000,00	1.977,39	2.000,00	2.000,00	1.977,39
1/852000-631000	Telefongebühren	2222	3222	24	200,00	200,00	137,52	200,00	200,00	137,52
1/852000-650000	Kreditzinsen Raiba Kgb LFSA AZB-Bauhof	2241	3241	25	100,00	100,00	37,43	100,00	100,00	37,43
1/852000-650100	Kreditzinsen-Hypo Tirol AZB-Eigenmittel	2241	3241	25	100,00	300,00	455,81	100,00	300,00	455,81
1/852000-680000	Planmäßige Abschreibung	2226			5.800,00	6.100,00	5.679,11			
1/852000-721000	Bezüge der Organe	2225	3225	22	12.700,00	12.500,00	12.242,68	12.700,00	12.500,00	12.242,68
1/852000-728000	Sonstige Leistungsentgelte	2225	3225	24	9.900,00	9.800,00	9.942,66	9.900,00	9.800,00	9.421,41
1/852000-755000	Beiträge Abfallwirtschaftsverband	2233	3233	27	469.700,00	452.300,00	413.704,05	469.700,00	452.300,00	408.461,60
SU 22 / 32	Summe Aufwendungen / Auszahlungen operative Gebarung				619.800,00	616.300,00	532.527,50	612.700,00	607.500,00	517.818,26
SA 0 / SA 1	(0) Nettoergebnis (21 - 22) / (1) Geldfluss operative Gebarung (31 - 32)				212.700,00	167.300,00	163.180,05	205.400,00	176.100,00	168.623,90
SU 23	Summe Haushaltsrücklagen				0,00	0,00	0,00	0,00	0,00	0,00
SA00	Nettoergebnis nach Zuw./Entn. Haushaltsrücklagen (Saldo 0 +/- SU23)				212.700,00	167.300,00	163.180,05			
Investive Gebarung										
SU 33	Summe Einzahlungen investive Gebarung							0,00	0,00	0,00
1/852000-042000	Amts-, Betriebs- und Geschäftsausstattung		3415	41						9.270,97
SU 34	Summe Auszahlungen investive Gebarung							0,00	0,00	9.270,97
SA2	Saldo (2) Geldfluss aus der Investiven Gebarung (33 - 34)							0,00	0,00	-9.270,97
SA3	Saldo (3) Nettofinanzierungssaldo (Saldo 1 + Saldo 2)							205.400,00	176.100,00	159.352,93
Finanzierungstätigkeit										
SU 35	Summe Einzahlungen aus der Finanzierungstätigkeit							0,00	0,00	0,00
1/852000-346000	Tilgung Darlehen Raiba Kgb LFSA AZB-Bauhof		3614	65				15.400,00	15.400,00	15.400,00
1/852000-346100	Tilgung Darlehen - Hypo Tirol AZB-Eigenmittel		3614	65				16.500,00	16.500,00	16.500,00
SU 36	Summe Auszahlungen aus der Finanzierungstätigkeit							31.900,00	31.900,00	31.900,00
SA4	Saldo (4) Geldfluss aus der Finanzierungstätigkeit (35 - 36)							-31.900,00	-31.900,00	-31.900,00
SA5	Saldo (5) Geldfluss aus der voranschlagswirksamen Gebarung (Saldo 3 + Saldo 4)							173.500,00	144.200,00	127.452,93
852100 Betriebe der Müllbeseitigung										
Operative Gebarung										
2/852100+810000	Nebenerlöse ASZ	2114	3114	13	1.000,00	1.000,00	1.151,03	1.000,00	1.000,00	1.151,03
2/852100+829100	Div. Schadensfälle	2116	3116	18			3.539,53			3.539,53
2/852100+852000	Abfallwirtschaftabgabe	2113	3113	12	36.900,00	36.800,00	32.338,51	36.900,00	36.800,00	32.292,42
SU 21 / 31	Summe Erträge / Einzahlungen operative Gebarung				37.900,00	37.800,00	37.029,07	37.900,00	37.800,00	36.982,98
1/852100-400000	Geringwertige Wirtschaftsgüter (GWG)	2221	3221	23			3.570,00			3.570,00
1/852100-459000	Sonstige Verbrauchsgüter	2221	3221	23	100,00		30,47	100,00		30,47

		MVAG	MVAG	QU	Ergebnisvoranschlag			Finanzierungsvoranschlag		
		EH	FH		VA 2022	VA 2021	RA 2020	VA 2022	VA 2021	RA 2020
1/852100-613000	Instandhaltung von sonstigen Grundstückseinrichtungen - PG 006	2224	3224	24	900,00	900,00	99,08	900,00	900,00	12,71
1/852100-618000	Instandhaltung von Sonst. anlagen - PG 030, 042	2224	3224	24	500,00	200,00	1.445,00	500,00	200,00	1.445,00
1/852100-680000	Planmäßige Abschreibung	2226			300,00	300,00	343,01			
1/852100-691000	Diverse Schadensfälle	2225	3225	24			4.275,89			4.275,89
1/852100-728000	Diverse Abfallentsorgung-ASZ	2225	3225	24	107.300,00	93.500,00	97.818,33	107.300,00	93.500,00	88.687,90
1/852100-728001	Entgelte für sonstige Leistungen - Gemdat	2225	3225	24	2.800,00	2.500,00	2.441,27	2.800,00	2.500,00	2.441,27
SU 22 / 32	Summe Aufwendungen / Auszahlungen operative Gebarung				111.900,00	97.400,00	110.023,05	111.600,00	97.100,00	100.463,24
SA 0 / SA 1	(0) Nettoergebnis (21 - 22) / (1) Geldfluss operative Gebarung (31 - 32)				-74.000,00	-59.600,00	-72.993,98	-73.700,00	-59.300,00	-63.480,26
SU 23	Summe Haushaltsrücklagen				0,00	0,00	0,00	0,00	0,00	0,00
SA00	Nettoergebnis nach Zuw./Entn. Haushaltsrücklagen (Saldo 0 +/- SU23)				-74.000,00	-59.600,00	-72.993,98			
Investive Gebarung										
SU 33	Summe Einzahlungen investive Gebarung							0,00	0,00	0,00
1/852100-042000	Amts-, Betriebs- und Geschäftsausstattung		3415	41					15.000,00	
SU 34	Summe Auszahlungen investive Gebarung							0,00	15.000,00	0,00
SA2	Saldo (2) Geldfluss aus der Investiven Gebarung (33 - 34)							0,00	-15.000,00	0,00
SA3	Saldo (3) Nettofinanzierungssaldo (Saldo 1 + Saldo 2)							-73.700,00	-74.300,00	-63.480,26
Finanzierungstätigkeit										
SU 35	Summe Einzahlungen aus der Finanzierungstätigkeit							0,00	0,00	0,00
SU 36	Summe Auszahlungen aus der Finanzierungstätigkeit							0,00	0,00	0,00
SA4	Saldo (4) Geldfluss aus der Finanzierungstätigkeit (35 - 36)							0,00	0,00	0,00
SA5	Saldo (5) Geldfluss aus der voranschlagswirksamen Gebarung (Saldo 3 + Saldo 4)							-73.700,00	-74.300,00	-63.480,26
853	Betriebe für die Errichtung und Verwaltung von Wohn- und Ges-									
853000	Betrieb f.Wohn- und Geschäftsgebäude									
Operative Gebarung										
2/853000+811000	Kl.-E.Hauptstrasse 48	2115	3115	14	600,00	1.500,00		600,00	1.500,00	
2/853000+813000	Erträge aus der Auflösung von Investitionszuschüssen (Kapitaltransfers)	2127			6.800,00	13.700,00	6.796,89			
SU 21 / 31	Summe Erträge / Einzahlungen operative Gebarung				7.400,00	15.200,00	6.796,89	600,00	1.500,00	0,00
1/853000-400000	KLE 48 - Geringwertige Wirtschaftsgüter - Grenze netto € 800,-	2221	3221	23			295,04			295,04
1/853000-511000	Bezüge - Handwerkliche Verwendung - KLE 48	2211	3211	20	3.300,00	3.200,00	3.531,06	3.300,00	3.200,00	3.531,06
1/853000-565000	Mehrleistungsvergütungen KLE 48	2211	3211	20	100,00			100,00		
1/853000-580000	Dgb für Familienbeihilfen KLE 48	2212	3212	20	200,00	200,00	137,73	200,00	200,00	137,73

		MVAG	MVAG	QU	Ergebnisvoranschlag			Finanzierungsvoranschlag		
		EH	FH		VA 2022	VA 2021	RA 2020	VA 2022	VA 2021	RA 2020
1/853000-582000	Sonst. Dgb zur Sozialen Sicherheit KLE 48	2212	3212	20	700,00	700,00	703,28	700,00	700,00	703,28
1/853000-582100	Sonstige Dienstgeberbeiträge zur sozialen Sicherheit	2212	3212	20	100,00	100,00	52,68	100,00	100,00	52,68
1/853000-592000	Dotierung von Rückstellungen für Jubiläumswendungen	2214			100,00	200,00	8,71			
1/853000-600000	Kle 48 - Strom	2222	3222	24	200,00	200,00	208,11	200,00	200,00	208,11
1/853000-600010	KLE 48 - Gas	2222	3222	24	3.600,00	2.300,00	2.354,74	3.600,00	2.300,00	2.354,74
1/853000-600200	KLE 48 - Wasser	2222	3222	24	100,00	100,00	72,31	100,00	100,00	72,31
1/853000-614000	KLE 48 - Instandhaltung Gebäude	2224	3224	24	400,00	500,00	826,92	400,00	500,00	826,92
1/853000-618000	Instandhaltung von Sonst. anlagen - PG 030, 042	2224	3224	24		1.100,00	20,75		1.100,00	20,75
1/853000-631000	KLE 48 - Telefon, Telegraf, Telex	2222	3222	24	200,00	300,00	196,66	200,00	300,00	196,50
1/853000-670000	Kle 48 - Versicherungen	2222	3222	24	1.300,00	1.200,00	1.226,88	1.300,00	1.200,00	1.226,88
1/853000-680000	Planmäßige Abschreibung	2226			71.200,00	85.200,00	71.211,94			
1/853000-711000	Kle 48 - Gemeindegebühren (Ausgaben)	2225	3225	24	500,00	600,00	485,84	500,00	600,00	485,84
SU 22 / 32	Summe Aufwendungen / Auszahlungen operative Gebarung				82.000,00	95.900,00	81.332,65	10.700,00	10.500,00	10.111,84
SA 0 / SA 1	(0) Nettoergebnis (21 - 22) / (1) Geldfluss operative Gebarung (31 - 32)				-74.600,00	-80.700,00	-74.535,76	-10.100,00	-9.000,00	-10.111,84
SU 23	Summe Haushaltsrücklagen				0,00	0,00	0,00	0,00	0,00	0,00
SA00	Nettoergebnis nach Zuw./Entn. Haushaltsrücklagen (Saldo 0 +/- SU23)				-74.600,00	-80.700,00	-74.535,76			
Investive Gebarung										
SU 33	Summe Einzahlungen investive Gebarung							0,00	0,00	0,00
1/853000-020000	Maschinen und maschinelle Anlagen		3414	41				9.600,00		
1/853000-042000	Amts-, Betriebs- und Geschäftsausstattung		3415	41						3.137,68
SU 34	Summe Auszahlungen investive Gebarung							9.600,00	0,00	3.137,68
SA2	Saldo (2) Geldfluss aus der Investiven Gebarung (33 - 34)							-9.600,00	0,00	-3.137,68
SA3	Saldo (3) Nettofinanzierungssaldo (Saldo 1 + Saldo 2)							-19.700,00	-9.000,00	-13.249,52
Finanzierungstätigkeit										
SU 35	Summe Einzahlungen aus der Finanzierungstätigkeit							0,00	0,00	0,00
SU 36	Summe Auszahlungen aus der Finanzierungstätigkeit							0,00	0,00	0,00
SA4	Saldo (4) Geldfluss aus der Finanzierungstätigkeit (35 - 36)							0,00	0,00	0,00
SA5	Saldo (5) Geldfluss aus der voranschlagswirksamen Gebarung (Saldo 3 + Saldo 4)							-19.700,00	-9.000,00	-13.249,52
853100	Betrieb f.Wohn- und Geschäftsgebäude									
Operative Gebarung										
2/853100+811000	Schulgasse 4 - KDG BBG	2115	3115	14	2.800,00	2.000,00	1.648,74	2.800,00	2.000,00	1.648,74
SU 21 / 31	Summe Erträge / Einzahlungen operative Gebarung				2.800,00	2.000,00	1.648,74	2.800,00	2.000,00	1.648,74
SU 22 / 32	Summe Aufwendungen / Auszahlungen operative Gebarung				0,00	0,00	0,00	0,00	0,00	0,00

	MVAG EH	MVAG FH	QU	Ergebnisvoranschlag			Finanzierungsvoranschlag			
				VA 2022	VA 2021	RA 2020	VA 2022	VA 2021	RA 2020	
SA 0 / SA 1	(0) Nettoergebnis (21 - 22) / (1) Geldfluss operative Gebarung (31 - 32)			2.800,00	2.000,00	1.648,74	2.800,00	2.000,00	1.648,74	
SU 23	Summe Haushaltsrücklagen			0,00	0,00	0,00	0,00	0,00	0,00	
SA00	Nettoergebnis nach Zuw./Entn. Haushaltsrücklagen (Saldo 0 +/- SU23)			2.800,00	2.000,00	1.648,74				
Investive Gebarung										
SU 33	Summe Einzahlungen investive Gebarung						0,00	0,00	0,00	
SU 34	Summe Auszahlungen investive Gebarung						0,00	0,00	0,00	
SA2	Saldo (2) Geldfluss aus der Investiven Gebarung (33 - 34)						0,00	0,00	0,00	
SA3	Saldo (3) Nettofinanzierungssaldo (Saldo 1 + Saldo 2)						2.800,00	2.000,00	1.648,74	
Finanzierungstätigkeit										
SU 35	Summe Einzahlungen aus der Finanzierungstätigkeit						0,00	0,00	0,00	
SU 36	Summe Auszahlungen aus der Finanzierungstätigkeit						0,00	0,00	0,00	
SA4	Saldo (4) Geldfluss aus der Finanzierungstätigkeit (35 - 36)						0,00	0,00	0,00	
SA5	Saldo (5) Geldfluss aus der voranschlagswirksamen Gebarung (Saldo 3 + Saldo 4)						2.800,00	2.000,00	1.648,74	
853200	Betrieb f.Wohn- und Geschäftsgebäude									
Operative Gebarung										
2/853200+811000	Hauptstr. 24-28, BBG	2115	3115	14	12.000,00	12.200,00	11.912,94	12.000,00	12.200,00	11.912,94
SU 21 / 31	Summe Erträge / Einzahlungen operative Gebarung				12.000,00	12.200,00	11.912,94	12.000,00	12.200,00	11.912,94
1/853200-614000	Hauptstr. 24-28 - Instandhaltung Wohnungen	2224	3224	24	500,00	500,00	453,21	500,00	500,00	453,21
1/853200-700000	Hauptstr. 28 - Betriebskosten Pum	2223	3223	24	2.500,00	2.700,00	2.587,44	2.500,00	2.700,00	2.587,44
SU 22 / 32	Summe Aufwendungen / Auszahlungen operative Gebarung				3.000,00	3.200,00	3.040,65	3.000,00	3.200,00	3.040,65
SA 0 / SA 1	(0) Nettoergebnis (21 - 22) / (1) Geldfluss operative Gebarung (31 - 32)				9.000,00	9.000,00	8.872,29	9.000,00	9.000,00	8.872,29
SU 23	Summe Haushaltsrücklagen				0,00	0,00	0,00	0,00	0,00	0,00
SA00	Nettoergebnis nach Zuw./Entn. Haushaltsrücklagen (Saldo 0 +/- SU23)				9.000,00	9.000,00	8.872,29			
Investive Gebarung										
SU 33	Summe Einzahlungen investive Gebarung						0,00	0,00	0,00	
SU 34	Summe Auszahlungen investive Gebarung						0,00	0,00	0,00	
SA2	Saldo (2) Geldfluss aus der Investiven Gebarung (33 - 34)						0,00	0,00	0,00	
SA3	Saldo (3) Nettofinanzierungssaldo (Saldo 1 + Saldo 2)						9.000,00	9.000,00	8.872,29	
Finanzierungstätigkeit										
SU 35	Summe Einzahlungen aus der Finanzierungstätigkeit						0,00	0,00	0,00	
SU 36	Summe Auszahlungen aus der Finanzierungstätigkeit						0,00	0,00	0,00	
SA4	Saldo (4) Geldfluss aus der Finanzierungstätigkeit (35 - 36)						0,00	0,00	0,00	
SA5	Saldo (5) Geldfluss aus der voranschlagswirksamen Gebarung (Saldo 3 + Saldo 4)						9.000,00	9.000,00	8.872,29	

	MVAG EH	MVAG FH	QU	Ergebnisvoranschlag			Finanzierungsvoranschlag			
				VA 2022	VA 2021	RA 2020	VA 2022	VA 2021	RA 2020	
853201	Betrieb f. Wohn- und Geschäftsgebäude									
Operative Gebarung										
SU 21 / 31	Summe Erträge / Einzahlungen operative Gebarung			0,00	0,00	0,00	0,00	0,00	0,00	
1/853201-700000	Hauptstr. 24-26 Betriebskosten Biletti	2223	3223	24	2.200,00	2.400,00	2.179,25	2.200,00	2.400,00	2.179,25
SU 22 / 32	Summe Aufwendungen / Auszahlungen operative Gebarung			2.200,00	2.400,00	2.179,25	2.200,00	2.400,00	2.179,25	
SA 0 / SA 1	(0) Nettoergebnis (21 - 22) / (1) Geldfluss operative Gebarung (31 - 32)			-2.200,00	-2.400,00	-2.179,25	-2.200,00	-2.400,00	-2.179,25	
SU 23	Summe Haushaltsrücklagen			0,00	0,00	0,00	0,00	0,00	0,00	
SA00	Nettoergebnis nach Zuw./Entn. Haushaltsrücklagen (Saldo 0 +/- SU23)			-2.200,00	-2.400,00	-2.179,25				
Investive Gebarung										
SU 33	Summe Einzahlungen investive Gebarung						0,00	0,00	0,00	
SU 34	Summe Auszahlungen investive Gebarung						0,00	0,00	0,00	
SA2	Saldo (2) Geldfluss aus der Investiven Gebarung (33 - 34)						0,00	0,00	0,00	
SA3	Saldo (3) Nettofinanzierungssaldo (Saldo 1 + Saldo 2)						-2.200,00	-2.400,00	-2.179,25	
Finanzierungstätigkeit										
SU 35	Summe Einzahlungen aus der Finanzierungstätigkeit						0,00	0,00	0,00	
SU 36	Summe Auszahlungen aus der Finanzierungstätigkeit						0,00	0,00	0,00	
SA4	Saldo (4) Geldfluss aus der Finanzierungstätigkeit (35 - 36)						0,00	0,00	0,00	
SA5	Saldo (5) Geldfluss aus der voranschlagswirksamen Gebarung (Saldo 3 + Saldo 4)						-2.200,00	-2.400,00	-2.179,25	
853300	Betrieb f. Wohn- und Geschäftsgebäude									
Operative Gebarung										
2/853300+810000	Sonstige Erträge	2114	3114	13			242,80		242,80	
2/853300+811000	Hauptstr. 31 - GZB	2115	3115	14	64.000,00	64.500,00	64.861,14	64.000,00	64.500,00	62.008,89
2/853300+829100	Schadenersatzleistungen	2116	3116	18			510,00		510,00	
SU 21 / 31	Summe Erträge / Einzahlungen operative Gebarung				64.000,00	64.500,00	65.613,94	64.000,00	64.500,00	62.761,69
1/853300-400000	Geringwertige Wirtschaftsgüter (GWG)	2221	3221	23			571,12		328,32	
1/853300-511000	Hpt. 31/GZB - Geldbezüge VB Handw. Verwendung	2211	3211	20	4.700,00	4.600,00	4.400,43	4.700,00	4.600,00	4.400,43
1/853300-565000	Mehrleistungsverguetungen Hpt. 31/GZB	2211	3211	20	100,00	100,00	41,00	100,00	100,00	41,00
1/853300-580000	Dgb für Familienbeihilfen Hpt. 31/GZB	2212	3212	20	200,00	200,00	171,51	200,00	200,00	171,51
1/853300-582000	Sonst. Dgb zur Sozialen Sicherheit Hpt. 31/GZB	2212	3212	20	1.000,00	1.000,00	884,50	1.000,00	1.000,00	884,50
1/853300-591000	Dotierung von Rückstellungen für Abfertigungen	2214			200,00	200,00	648,54			
1/853300-592000	Dotierung von Rückstellungen für Jubiläumswendungen	2214			100,00	100,00	269,91			
1/853300-600000	Hpt 31/GZB - Strom	2222	3222	24	800,00	1.200,00	1.162,85	800,00	1.200,00	1.162,85
1/853300-600010	Hpt 31/GZB - Gas	2222	3222	24	600,00	600,00	544,52	600,00	600,00	544,52
1/853300-600200	Hpt 31/2, GZB - Wasser	2222	3222	24	100,00	400,00	398,18	100,00	400,00	398,18

		MVAG	MVAG	QU	Ergebnisvoranschlag			Finanzierungsvoranschlag		
		EH	FH		VA 2022	VA 2021	RA 2020	VA 2022	VA 2021	RA 2020
1/853300-614000	Hpt 31/GZB - Instandhaltung Gebäude - PG 010	2224	3224	24	4.900,00	5.100,00	5.965,70	4.900,00	5.100,00	5.965,70
1/853300-618000	Instandhaltung von sonst. Anlagen - PG 030, 042	2224	3224	24		300,00	3,32		300,00	3,32
1/853300-631000	Hpt 31/GZB - Telefon Aufzug	2222	3222	24	300,00	200,00	251,17	300,00	200,00	252,06
1/853300-670000	Hpt 31/GZB - Versicherungen	2222	3222	24	2.400,00	2.400,00	2.406,97	2.400,00	2.400,00	2.406,97
1/853300-691000	Diverse Schadensfälle	2225	3225	24			510,00			510,00
1/853300-711000	Hpt 31/GZB - Gemeindegebühren (Ausgaben)	2225	3225	24	5.700,00	5.500,00	5.234,44	5.700,00	5.500,00	5.234,44
SU 22 / 32	Summe Aufwendungen / Auszahlungen operative Gebarung				21.100,00	21.900,00	23.464,16	20.800,00	21.600,00	22.303,80
SA 0 / SA 1	(0) Nettoergebnis (21 - 22) / (1) Geldfluss operative Gebarung (31 - 32)				42.900,00	42.600,00	42.149,78	43.200,00	42.900,00	40.457,89
SU 23	Summe Haushaltsrücklagen				0,00	0,00	0,00	0,00	0,00	0,00
SA00	Nettoergebnis nach Zuw./Entn. Haushaltsrücklagen (Saldo 0 +/- SU23)				42.900,00	42.600,00	42.149,78			
Investive Gebarung										
SU 33	Summe Einzahlungen investive Gebarung							0,00	0,00	0,00
SU 34	Summe Auszahlungen investive Gebarung							0,00	0,00	0,00
SA2	Saldo (2) Geldfluss aus der Investiven Gebarung (33 - 34)							0,00	0,00	0,00
SA3	Saldo (3) Nettofinanzierungssaldo (Saldo 1 + Saldo 2)							43.200,00	42.900,00	40.457,89
Finanzierungstätigkeit										
SU 35	Summe Einzahlungen aus der Finanzierungstätigkeit							0,00	0,00	0,00
SU 36	Summe Auszahlungen aus der Finanzierungstätigkeit							0,00	0,00	0,00
SA4	Saldo (4) Geldfluss aus der Finanzierungstätigkeit (35 - 36)							0,00	0,00	0,00
SA5	Saldo (5) Geldfluss aus der voranschlagswirksamen Gebarung (Saldo 3 + Saldo 4)							43.200,00	42.900,00	40.457,89
853400	Betrieb f.Wohn- und Geschäftsgebäude									
Operative Gebarung										
2/853400+811000	Hauptstr. 31 - Kinder	2115	3115	14	12.800,00	12.800,00	12.213,84	12.800,00	12.800,00	12.213,84
SU 21 / 31	Summe Erträge / Einzahlungen operative Gebarung				12.800,00	12.800,00	12.213,84	12.800,00	12.800,00	12.213,84
1/853400-400000	Geringwertige Wirtschaftsgüter - Grenze netto € 800,-	2221	3221	23	1.100,00	1.300,00	865,89	1.100,00	1.300,00	865,89
1/853400-454000	Hpt. 31/Kinder - Reinigungsmittel	2221	3221	23	2.100,00	2.100,00	2.304,62	2.100,00	2.100,00	2.304,62
1/853400-600000	Hpt 31/Kinder - Strom	2222	3222	24	700,00	1.100,00	1.038,48	700,00	1.100,00	1.038,48
1/853400-600010	Hpt 31/Kinder - Gas	2222	3222	24	3.600,00	2.500,00	1.691,16	3.600,00	2.500,00	1.691,16
1/853400-600200	Hpt 31A / Kinder - Wasser	2222	3222	24	100,00	300,00	238,45	100,00	300,00	238,45
1/853400-614000	Hpt 31/Kinder - Instandhaltung Gebäude - PG 010	2224	3224	24	1.400,00	1.300,00	3.576,61	1.400,00	1.300,00	3.576,61
1/853400-631000	Hpt 31/Kinder - Telefon	2222	3222	24	300,00	600,00	503,76	300,00	600,00	501,22
1/853400-670000	Hpt 31/Kinder - Versicherungen	2222	3222	24	900,00	900,00	916,44	900,00	900,00	916,44
1/853400-680000	Planmäßige Abschreibung	2226			600,00	300,00	620,10			

	MVAG	MVAG	QU	Ergebnisvoranschlag			Finanzierungsvoranschlag			
				EH	FH		VA 2022	VA 2021	RA 2020	VA 2022
1/853400-711000	Hpt 31/Kinder - Gemeindegebühren	2225	3225	24	1.000,00	1.100,00	931,44	1.000,00	1.100,00	931,44
SU 22 / 32	Summe Aufwendungen / Auszahlungen operative Gebarung				11.800,00	11.500,00	12.686,95	11.200,00	11.200,00	12.064,31
SA 0 / SA 1	(0) Nettoergebnis (21 - 22) / (1) Geldfluss operative Gebarung (31 - 32)				1.000,00	1.300,00	-473,11	1.600,00	1.600,00	149,53
SU 23	Summe Haushaltsrücklagen				0,00	0,00	0,00	0,00	0,00	0,00
SA00	Nettoergebnis nach Zuw./Entn. Haushaltsrücklagen (Saldo 0 +/- SU23)				1.000,00	1.300,00	-473,11			
Investive Gebarung										
SU 33	Summe Einzahlungen investive Gebarung							0,00	0,00	0,00
SU 34	Summe Auszahlungen investive Gebarung							0,00	0,00	0,00
SA2	Saldo (2) Geldfluss aus der Investiven Gebarung (33 - 34)							0,00	0,00	0,00
SA3	Saldo (3) Nettofinanzierungssaldo (Saldo 1 + Saldo 2)							1.600,00	1.600,00	149,53
Finanzierungstätigkeit										
SU 35	Summe Einzahlungen aus der Finanzierungstätigkeit							0,00	0,00	0,00
SU 36	Summe Auszahlungen aus der Finanzierungstätigkeit							0,00	0,00	0,00
SA4	Saldo (4) Geldfluss aus der Finanzierungstätigkeit (35 - 36)							0,00	0,00	0,00
SA5	Saldo (5) Geldfluss aus der voranschlagswirksamen Gebarung (Saldo 3 + Saldo 4)							1.600,00	1.600,00	149,53
853500	Betrieb f.Wohn- und Geschäftsgebäude									
Operative Gebarung										
2/853500+811000	Hauptstr. 36-38, BBG (Garagen, Arzt, Optiker)	2115	3115	14	44.400,00	41.100,00	42.867,12	44.400,00	41.100,00	42.936,70
SU 21 / 31	Summe Erträge / Einzahlungen operative Gebarung				44.400,00	41.100,00	42.867,12	44.400,00	41.100,00	42.936,70
1/853500-614000	Hpt 36-38 - Instandhaltung Gebäude - PG 010	2224	3224	24	500,00	500,00	448,18	500,00	500,00	448,18
1/853500-670000	Hpt 36-38 - Versicherungen	2222	3222	24	2.000,00	1.900,00	1.896,96	2.000,00	1.900,00	1.896,96
1/853500-711000	Hpt 36-38 - Gemeindegebühren (Ausgaben)	2225	3225	24	1.900,00	2.000,00	1.826,88	1.900,00	2.000,00	1.826,88
SU 22 / 32	Summe Aufwendungen / Auszahlungen operative Gebarung				4.400,00	4.400,00	4.172,02	4.400,00	4.400,00	4.172,02
SA 0 / SA 1	(0) Nettoergebnis (21 - 22) / (1) Geldfluss operative Gebarung (31 - 32)				40.000,00	36.700,00	38.695,10	40.000,00	36.700,00	38.764,68
SU 23	Summe Haushaltsrücklagen				0,00	0,00	0,00	0,00	0,00	0,00
SA00	Nettoergebnis nach Zuw./Entn. Haushaltsrücklagen (Saldo 0 +/- SU23)				40.000,00	36.700,00	38.695,10			
Investive Gebarung										
SU 33	Summe Einzahlungen investive Gebarung							0,00	0,00	0,00
SU 34	Summe Auszahlungen investive Gebarung							0,00	0,00	0,00
SA2	Saldo (2) Geldfluss aus der Investiven Gebarung (33 - 34)							0,00	0,00	0,00
SA3	Saldo (3) Nettofinanzierungssaldo (Saldo 1 + Saldo 2)							40.000,00	36.700,00	38.764,68
Finanzierungstätigkeit										
SU 35	Summe Einzahlungen aus der Finanzierungstätigkeit							0,00	0,00	0,00
SU 36	Summe Auszahlungen aus der Finanzierungstätigkeit							0,00	0,00	0,00

		MVAG			Ergebnisvoranschlag			Finanzierungsvoranschlag		
		EH	FH	QU	VA 2022	VA 2021	RA 2020	VA 2022	VA 2021	RA 2020
SA4	Saldo (4) Geldfluss aus der Finanzierungstätigkeit (35 – 36)							0,00	0,00	0,00
SA5	Saldo (5) Geldfluss aus der voranschlagswirksamen Gebarung (Saldo 3 + Saldo 4)							40.000,00	36.700,00	38.764,68
853600	Betrieb für Wohn- und Geschäftsgeb. Hauptstr. 36-38 / Schülertr.									
	Operative Gebarung									
2/853600+811000	Hauptstr. 36-38 / Schülertreff	2115	3115	14	9.000,00	8.800,00	8.625,72	9.000,00	8.800,00	8.625,72
SU 21 / 31	Summe Erträge / Einzahlungen operative Gebarung				9.000,00	8.800,00	8.625,72	9.000,00	8.800,00	8.625,72
1/853600-400000	Geringwertige Wirtschaftsgüter - Grenze netto € 800,-	2221	3221	23		1.500,00			1.500,00	
1/853600-454000	Hauptstr. 36-38 / Schülertreff Reinigungsmittel	2221	3221	23	600,00			600,00		
1/853600-600000	Hauptstr. 36-38 / Schülertreff Strom	2222	3222	24	1.800,00	400,00	339,11	1.800,00	400,00	339,11
1/853600-600010	Hauptstr. 36-38 / Schülertreff Gas	2222	3222	24	1.000,00	600,00	486,71	1.000,00	600,00	486,71
1/853600-600200	Hauptstr. 36-38 / Schülertreff Wasser	2222	3222	24	100,00	200,00	97,92	100,00	200,00	97,92
1/853600-614000	Hauptstr. 36-38 / Schülertreff Instandhaltung von Gebäuden - PG 010	2224	3224	24	200,00	400,00	189,31	200,00	400,00	189,31
1/853600-618000	Instandhaltung von sonst. Anlagen - PG 030,042	2224	3224	24		600,00			600,00	
1/853600-680000	Planmäßige Abschreibung	2226			300,00	300,00	276,94			
SU 22 / 32	Summe Aufwendungen / Auszahlungen operative Gebarung				4.000,00	4.000,00	1.389,99	3.700,00	3.700,00	1.113,05
SA 0 / SA 1	(0) Nettoergebnis (21 - 22) / (1) Geldfluss operative Gebarung (31 – 32)				5.000,00	4.800,00	7.235,73	5.300,00	5.100,00	7.512,67
SU 23	Summe Haushaltsrücklagen				0,00	0,00	0,00	0,00	0,00	0,00
SA00	Nettoergebnis nach Zuw./Entn. Haushaltsrücklagen (Saldo 0 +/- SU23)				5.000,00	4.800,00	7.235,73			
	Investive Gebarung									
SU 33	Summe Einzahlungen investive Gebarung							0,00	0,00	0,00
1/853600-042000	Hauptstr. 36-38 / Schülertreff Betriebsaustattung		3415	41						1.138,25
SU 34	Summe Auszahlungen investive Gebarung							0,00	0,00	1.138,25
SA2	Saldo (2) Geldfluss aus der Investiven Gebarung (33 – 34)							0,00	0,00	-1.138,25
SA3	Saldo (3) Nettofinanzierungssaldo (Saldo 1 + Saldo 2)							5.300,00	5.100,00	6.374,42
	Finanzierungstätigkeit									
SU 35	Summe Einzahlungen aus der Finanzierungstätigkeit							0,00	0,00	0,00
SU 36	Summe Auszahlungen aus der Finanzierungstätigkeit							0,00	0,00	0,00
SA4	Saldo (4) Geldfluss aus der Finanzierungstätigkeit (35 – 36)							0,00	0,00	0,00
SA5	Saldo (5) Geldfluss aus der voranschlagswirksamen Gebarung (Saldo 3 + Saldo 4)							5.300,00	5.100,00	6.374,42
853700	Betrieb f. Wohn- und Geschäftsgebäude									
	Operative Gebarung									
SU 21 / 31	Summe Erträge / Einzahlungen operative Gebarung				0,00	0,00	0,00	0,00	0,00	0,00

		MVAG			Ergebnisvoranschlag			Finanzierungsvoranschlag		
		EH	FH	QU	VA 2022	VA 2021	RA 2020	VA 2022	VA 2021	RA 2020
1/853700-600000	Hauptstr. 3 - Strom	2222	3222	24	200,00	100,00	114,13	200,00	100,00	114,13
1/853700-600200	Hauptstr. 3 - Wasser	2222	3222	24	100,00	100,00	47,38	100,00	100,00	47,38
1/853700-711000	Hauptstr. 3 - Gemeindegeb.	2225	3225	24	100,00	100,00	51,60	100,00	100,00	51,60
SU 22 / 32	Summe Aufwendungen / Auszahlungen operative Gebarung				400,00	300,00	213,11	400,00	300,00	213,11
SA 0 / SA 1	(0) Nettoergebnis (21 - 22) / (1) Geldfluss operative Gebarung (31 - 32)				-400,00	-300,00	-213,11	-400,00	-300,00	-213,11
SU 23	Summe Haushaltsrücklagen				0,00	0,00	0,00	0,00	0,00	0,00
SA00	Nettoergebnis nach Zuw./Entn. Haushaltsrücklagen (Saldo 0 +/- SU23)				-400,00	-300,00	-213,11			
Investive Gebarung										
SU 33	Summe Einzahlungen investive Gebarung							0,00	0,00	0,00
SU 34	Summe Auszahlungen investive Gebarung							0,00	0,00	0,00
SA2	Saldo (2) Geldfluss aus der Investiven Gebarung (33 - 34)							0,00	0,00	0,00
SA3	Saldo (3) Nettofinanzierungssaldo (Saldo 1 + Saldo 2)							-400,00	-300,00	-213,11
Finanzierungstätigkeit										
SU 35	Summe Einzahlungen aus der Finanzierungstätigkeit							0,00	0,00	0,00
SU 36	Summe Auszahlungen aus der Finanzierungstätigkeit							0,00	0,00	0,00
SA4	Saldo (4) Geldfluss aus der Finanzierungstätigkeit (35 - 36)							0,00	0,00	0,00
SA5	Saldo (5) Geldfluss aus der voranschlagswirksamen Gebarung (Saldo 3 + Saldo 4)							-400,00	-300,00	-213,11
853800	Amtsgasse 5a									
Operative Gebarung										
2/853800+811110	Miete	2115	3115	14	1.100,00	1.300,00	999,96	1.100,00	1.300,00	999,96
SU 21 / 31	Summe Erträge / Einzahlungen operative Gebarung				1.100,00	1.300,00	999,96	1.100,00	1.300,00	999,96
1/853800-670000	Versicherungen	2222	3222	24	100,00	100,00	103,08	100,00	100,00	103,08
SU 22 / 32	Summe Aufwendungen / Auszahlungen operative Gebarung				100,00	100,00	103,08	100,00	100,00	103,08
SA 0 / SA 1	(0) Nettoergebnis (21 - 22) / (1) Geldfluss operative Gebarung (31 - 32)				1.000,00	1.200,00	896,88	1.000,00	1.200,00	896,88
SU 23	Summe Haushaltsrücklagen				0,00	0,00	0,00	0,00	0,00	0,00
SA00	Nettoergebnis nach Zuw./Entn. Haushaltsrücklagen (Saldo 0 +/- SU23)				1.000,00	1.200,00	896,88			
Investive Gebarung										
SU 33	Summe Einzahlungen investive Gebarung							0,00	0,00	0,00
SU 34	Summe Auszahlungen investive Gebarung							0,00	0,00	0,00
SA2	Saldo (2) Geldfluss aus der Investiven Gebarung (33 - 34)							0,00	0,00	0,00
SA3	Saldo (3) Nettofinanzierungssaldo (Saldo 1 + Saldo 2)							1.000,00	1.200,00	896,88
Finanzierungstätigkeit										
SU 35	Summe Einzahlungen aus der Finanzierungstätigkeit							0,00	0,00	0,00
SU 36	Summe Auszahlungen aus der Finanzierungstätigkeit							0,00	0,00	0,00
SA4	Saldo (4) Geldfluss aus der Finanzierungstätigkeit (35 - 36)							0,00	0,00	0,00
SA5	Saldo (5) Geldfluss aus der voranschlagswirksamen Gebarung (Saldo 3 + Saldo 4)							1.000,00	1.200,00	896,88

	MVAG EH	MVAG FH	QU	Ergebnisvoranschlag			Finanzierungsvoranschlag			
				VA 2022	VA 2021	RA 2020	VA 2022	VA 2021	RA 2020	
853900	Betrieb f. Wohn- und Geschäftsgebäude									
Operative Gebarung										
SU 21 / 31	Summe Erträge / Einzahlungen operative Gebarung			0,00	0,00	0,00	0,00	0,00	0,00	
1/853900-400000	Geringwertige Wirtschaftsgüter (GWG)	2221	3221	23	200,00		662,05	200,00	662,05	
1/853900-511000	Geldbezüge Vb - Handwerkliche Verwendung	2211	3211	20	15.600,00	14.800,00	12.878,50	15.600,00	12.878,50	
1/853900-565000	Mehrleistungsverguetungen	2211	3211	20	100,00			100,00		
1/853900-569000	Sonstige Nebengebühren	2211	3211	20	2.500,00	2.400,00	2.070,83	2.500,00	2.070,83	
1/853900-580000	Dgb für Familienbeihilfen	2212	3212	20	800,00	700,00	582,94	800,00	582,94	
1/853900-582000	Sonst. Dgb zur Sozialen Sicherheit	2212	3212	20	3.600,00	3.400,00	2.941,01	3.600,00	2.941,01	
1/853900-582100	Sonstige Dienstgeberbeiträge zur sozialen Sicherheit	2212	3212	20	300,00	300,00	182,21	300,00	182,21	
1/853900-592000	Dotierung von Rückstellungen für Jubiläumszuwendungen	2214			500,00	500,00	393,68			
1/853900-631000	Telekommunikationsdienste	2222	3222	24	200,00	200,00	134,60	200,00	134,60	
1/853900-680000	Planmäßige Abschreibung	2226			200,00	200,00	102,41			
SU 22 / 32	Summe Aufwendungen / Auszahlungen operative Gebarung				24.000,00	22.500,00	19.948,23	23.300,00	21.800,00	19.452,14
SA 0 / SA 1	(0) Nettoergebnis (21 - 22) / (1) Geldfluss operative Gebarung (31 - 32)				-24.000,00	-22.500,00	-19.948,23	-23.300,00	-21.800,00	-19.452,14
SU 23	Summe Haushaltsrücklagen				0,00	0,00	0,00	0,00	0,00	
SA00	Nettoergebnis nach Zuw./Entn. Haushaltsrücklagen (Saldo 0 +/- SU23)				-24.000,00	-22.500,00	-19.948,23			
Investive Gebarung										
SU 33	Summe Einzahlungen investive Gebarung						0,00	0,00	0,00	
1/853900-030000	Werkzeuge und sonstige Erzeugungsmittel		3414	41					1.638,54	
SU 34	Summe Auszahlungen investive Gebarung						0,00	0,00	1.638,54	
SA2	Saldo (2) Geldfluss aus der Investiven Gebarung (33 - 34)						0,00	0,00	-1.638,54	
SA3	Saldo (3) Nettofinanzierungssaldo (Saldo 1 + Saldo 2)						-23.300,00	-21.800,00	-21.090,68	
Finanzierungstätigkeit										
SU 35	Summe Einzahlungen aus der Finanzierungstätigkeit						0,00	0,00	0,00	
SU 36	Summe Auszahlungen aus der Finanzierungstätigkeit						0,00	0,00	0,00	
SA4	Saldo (4) Geldfluss aus der Finanzierungstätigkeit (35 - 36)						0,00	0,00	0,00	
SA5	Saldo (5) Geldfluss aus der voranschlagswirksamen Gebarung (Saldo 3 + Saldo 4)						-23.300,00	-21.800,00	-21.090,68	
859	Sonstige Betriebe mit marktbestimmter Tätigkeit									
859000	Nahwärmanlage									
Operative Gebarung										
SU 21 / 31	Summe Erträge / Einzahlungen operative Gebarung				0,00	0,00	0,00	0,00	0,00	
1/859000-650000	Zinsen für Finanzschulden in Euro	2241	3241	25	300,00			300,00		

		MVAG			Ergebnisvoranschlag			Finanzierungsvoranschlag		
		EH	FH	QU	VA 2022	VA 2021	RA 2020	VA 2022	VA 2021	RA 2020
1/859000-755000	Abgangsdeckung Fl.Berndl Bad	2233	3233	27			158.600,00			158.600,00
SU 22 / 32	Summe Aufwendungen / Auszahlungen operative Gebarung				300,00	0,00	158.600,00	300,00	0,00	158.600,00
SA 0 / SA 1	(0) Nettoergebnis (21 - 22) / (1) Geldfluss operative Gebarung (31 - 32)				-300,00	0,00	-158.600,00	-300,00	0,00	-158.600,00
SU 23	Summe Haushaltsrücklagen				0,00	0,00	0,00	0,00	0,00	0,00
SA00	Nettoergebnis nach Zuw./Entn. Haushaltsrücklagen (Saldo 0 +/- SU23)				-300,00	0,00	-158.600,00			
Investive Gebarung										
6/859000+300000	Kapitaltransfers von Bund, Bundesfonds und Bundeskammern		3331	33				437.000,00		
6/859000+301000	Kapitaltransfers von Ländern, Landesfonds und Landeskammern		3331	33				25.000,00		
6/859000+305000	Kapitaltransfers von Unternehmen (ohne Finanzunternehmen)		3333	34				85.000,00		
SU 33	Summe Einzahlungen investive Gebarung							110.000,00	437.000,00	0,00
5/859000-020000	Nahwärmearanlage		3414	41				110.000,00	650.000,00	
SU 34	Summe Auszahlungen investive Gebarung							110.000,00	650.000,00	0,00
SA2	Saldo (2) Geldfluss aus der Investiven Gebarung (33 - 34)							0,00	-213.000,00	0,00
SA3	Saldo (3) Nettofinanzierungssaldo (Saldo 1 + Saldo 2)							-300,00	-213.000,00	-158.600,00
Finanzierungstätigkeit										
6/859000+346000	Investitionsdarlehen von Finanzunternehmen		3514	55					213.000,00	
SU 35	Summe Einzahlungen aus der Finanzierungstätigkeit							0,00	213.000,00	0,00
1/859000-346000	Investitionsdarlehen von Finanzunternehmen		3614	65				8.400,00		
SU 36	Summe Auszahlungen aus der Finanzierungstätigkeit							8.400,00	0,00	0,00
SA4	Saldo (4) Geldfluss aus der Finanzierungstätigkeit (35 - 36)							-8.400,00	213.000,00	0,00
SA5	Saldo (5) Geldfluss aus der voranschlagswirksamen Gebarung (Saldo 3 + Saldo 4)							-8.700,00	0,00	-158.600,00
859100	Sonst. Betrieb mit marktbest. Tätigkeit									
Operative Gebarung										
SU 21 / 31	Summe Erträge / Einzahlungen operative Gebarung				0,00	0,00	0,00	0,00	0,00	0,00
1/859100-755000	Abgangsdeckung Florian Berndl Bad	2233	3233	27	207.500,00	248.100,00		207.500,00	248.100,00	
SU 22 / 32	Summe Aufwendungen / Auszahlungen operative Gebarung				207.500,00	248.100,00	0,00	207.500,00	248.100,00	0,00
SA 0 / SA 1	(0) Nettoergebnis (21 - 22) / (1) Geldfluss operative Gebarung (31 - 32)				-207.500,00	-248.100,00	0,00	-207.500,00	-248.100,00	0,00
SU 23	Summe Haushaltsrücklagen				0,00	0,00	0,00	0,00	0,00	0,00
SA00	Nettoergebnis nach Zuw./Entn. Haushaltsrücklagen (Saldo 0 +/- SU23)				-207.500,00	-248.100,00	0,00			
Investive Gebarung										
SU 33	Summe Einzahlungen investive Gebarung							0,00	0,00	0,00
SU 34	Summe Auszahlungen investive Gebarung							0,00	0,00	0,00
SA2	Saldo (2) Geldfluss aus der Investiven Gebarung (33 - 34)							0,00	0,00	0,00

		MVAG			Ergebnisvoranschlag			Finanzierungsvoranschlag		
		EH	FH	QU	VA 2022	VA 2021	RA 2020	VA 2022	VA 2021	RA 2020
SA3	Saldo (3) Nettofinanzierungssaldo (Saldo 1 + Saldo 2)							-207.500,00	-248.100,00	0,00
Finanzierungstätigkeit										
SU 35	Summe Einzahlungen aus der Finanzierungstätigkeit							0,00	0,00	0,00
SU 36	Summe Auszahlungen aus der Finanzierungstätigkeit							0,00	0,00	0,00
SA4	Saldo (4) Geldfluss aus der Finanzierungstätigkeit (35 – 36)							0,00	0,00	0,00
SA5	Saldo (5) Geldfluss aus der voranschlagswirksamen Gebarung (Saldo 3 + Saldo 4)							-207.500,00	-248.100,00	0,00
87	Wirtschaftliche Unternehmungen									
870	Elektrizitätsversorgung									
870000	Sonnenkraftwerk									
Operative Gebarung										
2/870000+810000	PV - Einspeiserträge	2114	3114	13	11.000,00			11.000,00		
6/870000+871100	Kapitaltransfers aus Gemeinde-Bedarfszuweisungsmittel	2121	3121	33		30.000,00			30.000,00	
SU 21 / 31	Summe Erträge / Einzahlungen operative Gebarung				11.000,00	30.000,00	0,00	11.000,00	30.000,00	0,00
1/870000-650000	Zinsen für Finanzschulden in Euro	2241	3241	25	2.500,00			2.500,00		
1/870000-680000	Planmäßige Abschreibung	2226			27.800,00					
SU 22 / 32	Summe Aufwendungen / Auszahlungen operative Gebarung				30.300,00	0,00	0,00	2.500,00	0,00	0,00
SA 0 / SA 1	(0) Nettoergebnis (21 - 22) / (1) Geldfluss operative Gebarung (31 – 32)				-19.300,00	30.000,00	0,00	8.500,00	30.000,00	0,00
6/870000+894001	Entnahmen von zweckgebundenen Haushaltsrücklagen	2301				7.900,00				
SU 23	Summe Haushaltsrücklagen				0,00	7.900,00	0,00	0,00	0,00	0,00
SA00	Nettoergebnis nach Zuw./Entn. Haushaltsrücklagen (Saldo 0 +/- SU23)				-19.300,00	37.900,00	0,00			
Investive Gebarung										
6/870000+300000	Kapitaltransfers von Bund, Bundesfonds und Bundeskammern		3331	33					131.300,00	
6/870000+301000	Kapitaltransfers von Ländern, Landesfonds und Landeskammern		3331	33					24.800,00	
SU 33	Summe Einzahlungen investive Gebarung							0,00	156.100,00	0,00
5/870000-050000	PV-Anlage		3412	40					414.000,00	
SU 34	Summe Auszahlungen investive Gebarung							0,00	414.000,00	0,00
SA2	Saldo (2) Geldfluss aus der Investiven Gebarung (33 – 34)							0,00	-257.900,00	0,00
SA3	Saldo (3) Nettofinanzierungssaldo (Saldo 1 + Saldo 2)							8.500,00	-227.900,00	0,00
Finanzierungstätigkeit										
6/870000+346800	Investitionsdarlehen von privaten Haushalten (Bürger)		3514	55					220.000,00	
SU 35	Summe Einzahlungen aus der Finanzierungstätigkeit							0,00	220.000,00	0,00

		MVAG			Ergebnisvoranschlag			Finanzierungsvoranschlag		
		EH	FH	QU	VA 2022	VA 2021	RA 2020	VA 2022	VA 2021	RA 2020
1/870000-346800	Investitionsdarlehen von privaten Haushalten (Bürger)		3614	65				22.000,00		
SU 36	Summe Auszahlungen aus der Finanzierungstätigkeit							22.000,00	0,00	0,00
SA4	Saldo (4) Geldfluss aus der Finanzierungstätigkeit (35 – 36)							-22.000,00	220.000,00	0,00
SA5	Saldo (5) Geldfluss aus der voranschlagswirksamen Gebarung (Saldo 3 + Saldo 4)							-13.500,00	-7.900,00	0,00
878	Zusammengefasste Unternehmungen									
878000	Biomasse Heizwerk - Bioenergie									
	Operative Gebarung									
SU 21 / 31	Summe Erträge / Einzahlungen operative Gebarung				0,00	0,00	0,00	0,00	0,00	0,00
SU 22 / 32	Summe Aufwendungen / Auszahlungen operative Gebarung				0,00	0,00	0,00	0,00	0,00	0,00
SA 0 / SA 1	(0) Nettoergebnis (21 - 22) / (1) Geldfluss operative Gebarung (31 – 32)				0,00	0,00	0,00	0,00	0,00	0,00
SU 23	Summe Haushaltsrücklagen				0,00	0,00	0,00	0,00	0,00	0,00
SA00	Nettoergebnis nach Zuw./Entn. Haushaltsrücklagen (Saldo 0 +/- SU23)				0,00	0,00	0,00			
	Investive Gebarung									
SU 33	Summe Einzahlungen investive Gebarung							0,00	0,00	0,00
SU 34	Summe Auszahlungen investive Gebarung							0,00	0,00	0,00
SA2	Saldo (2) Geldfluss aus der Investiven Gebarung (33 – 34)							0,00	0,00	0,00
SA3	Saldo (3) Nettofinanzierungssaldo (Saldo 1 + Saldo 2)							0,00	0,00	0,00
	Finanzierungstätigkeit									
6/878000+346100	Investitionsdarlehen von Finanzunternehmen		3514	55					24.000,00	
SU 35	Summe Einzahlungen aus der Finanzierungstätigkeit							0,00	24.000,00	0,00
SU 36	Summe Auszahlungen aus der Finanzierungstätigkeit							0,00	0,00	0,00
SA4	Saldo (4) Geldfluss aus der Finanzierungstätigkeit (35 – 36)							0,00	24.000,00	0,00
SA5	Saldo (5) Geldfluss aus der voranschlagswirksamen Gebarung (Saldo 3 + Saldo 4)							0,00	24.000,00	0,00
89	Wirtschaftliche Unternehmungen (Fortsetzung)									
894	Stadthallen, Kongresshäuser									
894000	Festsaal - Bisamberg									
	Operative Gebarung									
2/894000+811100	Mieteinnahmen Festsaal	2115	3115	14	15.000,00	13.000,00	16.823,33	15.000,00	13.000,00	16.918,42
2/894000+811800	Pacht Schloßwirt	2115	3115	14	12.800,00	12.700,00	12.623,40	12.800,00	12.700,00	13.229,02
2/894000+811900	Umsatzpacht Schloßwirt	2115	3115	14	8.000,00	10.000,00	6.957,68	8.000,00	10.000,00	8.865,06
2/894000+813000	Erträge aus der Auflösung von Investitionszuschüssen (Kapitaltransfers)	2127			22.000,00	2.400,00	6.943,04			
2/894000+816000	Wasserverbrauch Gastronomie	2114	3114	13	500,00	700,00	691,54	500,00	700,00	691,54
2/894000+829100	Schadenersatzleistungen	2116	3116	18			1.191,30			1.191,30

		MVAG	MVAG	QU	Ergebnisvoranschlag			Finanzierungsvoranschlag		
		EH	FH		VA 2022	VA 2021	RA 2020	VA 2022	VA 2021	RA 2020
2/894000+829200	Sonstige Erträge	2116	3116	18			216,66			216,66
6/894000+829910	Zuführungen	2116	3116	18	43.000,00		90.342,04	43.000,00		90.342,04
6/894000+871000	Kapitaltransfers aus Gemeinde-Bedarfszuweisungsmittel	2121	3121	33	15.000,00	40.000,00		15.000,00	40.000,00	
SU 21 / 31	Summe Erträge / Einzahlungen operative Gebarung				116.300,00	78.800,00	135.788,99	94.300,00	76.400,00	131.454,04
1/894000-400000	Geringw.Wirtschaftsgüter - SVH - Grenze netto € 800,-	2221	3221	23	1.000,00	1.500,00	10.527,84	1.000,00	1.500,00	10.445,58
1/894000-454000	Reinigungsmittel - SVH	2221	3221	23	5.000,00	5.000,00	3.811,52	5.000,00	5.000,00	3.658,72
1/894000-459000	Sonstige Verbrauchsgüter	2221	3221	23	200,00	200,00	136,10	200,00	200,00	136,10
1/894000-510000	Geldbezüge Verwaltung - SVH	2211	3211	20	27.900,00	27.800,00	26.489,59	27.900,00	27.800,00	26.489,59
1/894000-511000	Geldbezüge Handwerkliche Verwendung - SVH	2211	3211	20	45.400,00	50.200,00	51.710,27	45.400,00	50.200,00	51.710,27
1/894000-523000	Geldbezüge der nicht ganzjährig beschäftigten Arbeiter	2211	3211	20			68,83			68,83
1/894000-565000	Mehrleistungsvergütungen - SVH	2211	3211	20	2.800,00	2.600,00	2.282,90	2.800,00	2.600,00	2.282,90
1/894000-569000	Sonstige Nebengebühren - SVH	2211	3211	20	1.000,00	1.000,00	897,33	1.000,00	1.000,00	897,33
1/894000-580000	Dgb für Familienbeihilfen - SVH	2212	3212	20	3.000,00	3.200,00	3.171,16	3.000,00	3.200,00	3.171,16
1/894000-582000	Sonst. Dgb zur Soz. Sicherheit -SVH	2212	3212	20	15.300,00	16.300,00	16.203,43	15.300,00	16.300,00	16.203,43
1/894000-582100	Sonstige Dienstgeberbeiträge zur sozialen Sicherheit	2212	3212	20	600,00	700,00	700,76	600,00	700,00	700,76
1/894000-591000	Dotierung von Rückstellungen für Abfertigungen	2214			1.100,00	1.000,00	3.122,78			
1/894000-592000	Dotierung von Rückstellungen für Jubiläumsszuwendungen	2214			900,00	1.100,00	1.596,19			
1/894000-600000	Strom - FS	2222	3222	24	3.100,00	4.700,00	5.014,50	3.100,00	4.700,00	5.014,50
1/894000-600010	Gas - Festsaal	2222	3222	24	22.900,00	19.300,00	19.563,17	22.900,00	19.300,00	19.563,17
1/894000-600200	Wasser - FS u. Brunnen Schloßpark	2222	3222	24	200,00	1.000,00	159,38	200,00	1.000,00	159,38
1/894000-614000	Instandhaltung FS - PG 010	2224	3224	24	13.700,00	11.000,00	9.196,58	13.700,00	11.000,00	9.070,72
1/894000-618000	Instandhaltung von Sonst. anlagen - PG 030, 042	2224	3224	24	3.700,00	2.700,00	3.085,53	3.700,00	2.700,00	3.085,53
1/894000-631000	Telefon - Festsaal	2222	3222	24	3.100,00	900,00	818,52	3.100,00	900,00	818,27
1/894000-650000	Zinsen für Finanzschulden in Euro	2241	3241	25	200,00			200,00		
1/894000-670000	Versicherungen - Festsaal	2222	3222	24	6.100,00	6.000,00	6.461,01	6.100,00	6.000,00	6.456,24
1/894000-680000	Planmäßige Abschreibung	2226			91.300,00	152.400,00	83.707,22			
1/894000-691000	Diverse Schadensfälle	2225	3225	24			1.441,30			1.441,30
1/894000-711000	Gemeindegebühren SVH	2225	3225	24	5.300,00	5.000,00	4.901,25	5.300,00	5.000,00	4.901,25
1/894000-724000	Reisegebühren	2225	3225	24			7,43			7,43
1/894000-728000	Entgelte für sonstige Leistungen	2225	3225	24			2.275,00			2.275,00
1/894000-729910	Zuführungen	2225	3225	24	43.000,00		90.342,04	43.000,00		90.342,04
1/894000-729960	Übertrag Vorjahr	2225	3225	24			3.000,00			3.000,00
SU 22 / 32	Summe Aufwendungen / Auszahlungen operative Gebarung				296.800,00	313.600,00	350.691,63	203.500,00	159.100,00	261.899,50

	MVAG EH	MVAG FH	QU	Ergebnisvoranschlag			Finanzierungsvoranschlag		
				VA 2022	VA 2021	RA 2020	VA 2022	VA 2021	RA 2020
SA 0 / SA 1	(0) Nettoergebnis (21 - 22) / (1) Geldfluss operative Gebarung (31 – 32)			-180.500,00	-234.800,00	-214.902,64	-109.200,00	-82.700,00	-130.445,46
SU 23	Summe Haushaltsrücklagen			0,00	0,00	0,00	0,00	0,00	0,00
SA00	Nettoergebnis nach Zuw./Entn. Haushaltsrücklagen (Saldo 0 +/- SU23)			-180.500,00	-234.800,00	-214.902,64			
Investive Gebarung									
6/894000+300000		Kapitaltransfers von Bund, Bundesfonds und Bundeskammern	3331 33				108.000,00		98.000,00
6/894000+301000		Kapitaltransfers von Ländern, Landesfonds und Landeskammern	3331 33				8.300,00		5.000,00
SU 33	Summe Einzahlungen investive Gebarung						0,00	116.300,00	103.000,00
1/894000-006000		Sonstige Grundstückseinrichtungen Schloßpark	3412 40					6.100,00	
5/894000-010000		Gebäude	3413 40				158.000,00	156.300,00	193.342,04
1/894000-010000		Gebäude	3413 40						18.580,20
1/894000-020000		Ankauf von Maschinen und Geraeten	3414 41						2.573,41
1/894000-070000		Aktivierungsfähige Rechte (immaterielle Vermögenswerte)	3411 42				1.100,00		1.047,66
SU 34	Summe Auszahlungen investive Gebarung						159.100,00	162.400,00	215.543,31
SA2	Saldo (2) Geldfluss aus der Investiven Gebarung (33 – 34)						-159.100,00	-46.100,00	-112.543,31
SA3	Saldo (3) Nettofinanzierungssaldo (Saldo 1 + Saldo 2)						-268.300,00	-128.800,00	-242.988,77
Finanzierungstätigkeit									
6/894000+346000		Investitionsdarlehen von Finanzunternehmen	3514 55				100.000,00		
SU 35	Summe Einzahlungen aus der Finanzierungstätigkeit						100.000,00	0,00	0,00
1/894000-346000		Investitionsdarlehen von Finanzunternehmen	3614 65				3.900,00		
SU 36	Summe Auszahlungen aus der Finanzierungstätigkeit						3.900,00	0,00	0,00
SA4	Saldo (4) Geldfluss aus der Finanzierungstätigkeit (35 – 36)						96.100,00	0,00	0,00
SA5	Saldo (5) Geldfluss aus der voranschlagswirksamen Gebarung (Saldo 3 + Saldo 4)						-172.200,00	-128.800,00	-242.988,77
894100	Gastronomiebetrieb								
Operative Gebarung									
SU 21 / 31	Summe Erträge / Einzahlungen operative Gebarung			0,00	0,00	0,00	0,00	0,00	0,00
1/894100-600200		Wasser	2222 3222 24	600,00	1.000,00	902,37	600,00	1.000,00	902,37
SU 22 / 32	Summe Aufwendungen / Auszahlungen operative Gebarung			600,00	1.000,00	902,37	600,00	1.000,00	902,37
SA 0 / SA 1	(0) Nettoergebnis (21 - 22) / (1) Geldfluss operative Gebarung (31 – 32)			-600,00	-1.000,00	-902,37	-600,00	-1.000,00	-902,37
SU 23	Summe Haushaltsrücklagen			0,00	0,00	0,00	0,00	0,00	0,00
SA00	Nettoergebnis nach Zuw./Entn. Haushaltsrücklagen (Saldo 0 +/- SU23)			-600,00	-1.000,00	-902,37			
Investive Gebarung									
SU 33	Summe Einzahlungen investive Gebarung						0,00	0,00	0,00

	MVAG	MVAG	QU	Ergebnisvoranschlag			Finanzierungsvoranschlag				
				EH	FH	VA 2022	VA 2021	RA 2020	VA 2022	VA 2021	RA 2020
SU 34											
	Summe Auszahlungen investive Gebarung						0,00	0,00	0,00		
SA2											
	Saldo (2) Geldfluss aus der Investiven Gebarung (33 – 34)						0,00	0,00	0,00		
SA3											
	Saldo (3) Nettofinanzierungssaldo (Saldo 1 + Saldo 2)						-600,00	-1.000,00	-902,37		
Finanzierungstätigkeit											
SU 35											
	Summe Einzahlungen aus der Finanzierungstätigkeit						0,00	0,00	0,00		
SU 36											
	Summe Auszahlungen aus der Finanzierungstätigkeit						0,00	0,00	0,00		
SA4											
	Saldo (4) Geldfluss aus der Finanzierungstätigkeit (35 – 36)						0,00	0,00	0,00		
SA5											
	Saldo (5) Geldfluss aus der voranschlagswirksamen Gebarung (Saldo 3 + Saldo 4)						-600,00	-1.000,00	-902,37		

		MVAG	MVAG	QU	Ergebnisvoranschlag			Finanzierungsvoranschlag		
		EH	FH		VA 2022	VA 2021	RA 2020	VA 2022	VA 2021	RA 2020
9 Finanzwirtschaft										
90	Gesonderte Verwaltung									
900	Gesonderte Verwaltung									
900000	Gesonderte Verwaltung									
Operative Gebarung										
2/900000+829000	Sonstige Einnahmen	2116	3116	18			20,22			20,22
SU 21 / 31	Summe Erträge / Einzahlungen operative Gebarung				0,00	0,00	20,22	0,00	0,00	20,22
SU 22 / 32	Summe Aufwendungen / Auszahlungen operative Gebarung				0,00	0,00	0,00	0,00	0,00	0,00
SA 0 / SA 1	(0) Nettoergebnis (21 - 22) / (1) Geldfluss operative Gebarung (31 - 32)				0,00	0,00	20,22	0,00	0,00	20,22
SU 23	Summe Haushaltsrücklagen				0,00	0,00	0,00	0,00	0,00	0,00
SA00	Nettoergebnis nach Zuw./Entn. Haushaltsrücklagen (Saldo 0 +/- SU23)				0,00	0,00	20,22			
Investive Gebarung										
2/900000+307000	Einhebung Jagdpacht-Aufwandsentsch. Gemeinde		3334	34					500,00	
SU 33	Summe Einzahlungen investive Gebarung							0,00	500,00	0,00
SU 34	Summe Auszahlungen investive Gebarung							0,00	0,00	0,00
SA2	Saldo (2) Geldfluss aus der Investiven Gebarung (33 - 34)							0,00	500,00	0,00
SA3	Saldo (3) Nettofinanzierungssaldo (Saldo 1 + Saldo 2)							0,00	500,00	20,22
Finanzierungstätigkeit										
SU 35	Summe Einzahlungen aus der Finanzierungstätigkeit							0,00	0,00	0,00
SU 36	Summe Auszahlungen aus der Finanzierungstätigkeit							0,00	0,00	0,00
SA4	Saldo (4) Geldfluss aus der Finanzierungstätigkeit (35 - 36)							0,00	0,00	0,00
SA5	Saldo (5) Geldfluss aus der voranschlagswirksamen Gebarung (Saldo 3 + Saldo 4)							0,00	500,00	20,22
91	Kapitalvermögen und Stiftungen ohne eigene Rechtspersönlichkeit									
910	Geldverkehr									
910000	Geldverkehr									
Operative Gebarung										
2/910000+823000	Zinsen der Giro- und Spargirokonten	2131	3131	14	100,00	100,00	188,47	100,00	100,00	188,47
2/910000+823100	Zinsen - Rücklagen SPB	2131	3131	14	300,00	300,00		300,00	300,00	
2/910000+823200	Rundungsdifferenzen	2131	3131	14			13,83			13,83
SU 21 / 31	Summe Erträge / Einzahlungen operative Gebarung				400,00	400,00	202,30	400,00	400,00	202,30
1/910000-640000	Rechts- und Beratungsaufwand	2222	3222	24			1.200,00			1.200,00
1/910000-659000	Geldverkehrsspesen	2244	3244	24	500,00	500,00	353,68	500,00	500,00	353,68
1/910000-710000	Kapitalertragsteuer (Kest)	2225	3225	24	200,00	200,00	47,15	200,00	200,00	47,15
SU 22 / 32	Summe Aufwendungen / Auszahlungen operative Gebarung				700,00	700,00	1.600,83	700,00	700,00	1.600,83

	MVAG	MVAG	QU	Ergebnisvoranschlag			Finanzierungsvoranschlag				
				EH	FH	VA 2022	VA 2021	RA 2020	VA 2022	VA 2021	RA 2020
SA 0 / SA 1											
	(0) Nettoergebnis (21 - 22) / (1) Geldfluss operative Gebarung (31 - 32)										
SU 23											
	Summe Haushaltsrücklagen										
SA00											
	Nettoergebnis nach Zuw./Entn. Haushaltsrücklagen (Saldo 0 +/- SU23)										
Investive Gebarung											
SU 33											
	Summe Einzahlungen investive Gebarung										
SU 34											
	Summe Auszahlungen investive Gebarung										
SA2											
	Saldo (2) Geldfluss aus der Investiven Gebarung (33 - 34)										
SA3											
	Saldo (3) Nettofinanzierungssaldo (Saldo 1 + Saldo 2)										
Finanzierungstätigkeit											
SU 35											
	Summe Einzahlungen aus der Finanzierungstätigkeit										
SU 36											
	Summe Auszahlungen aus der Finanzierungstätigkeit										
SA4											
	Saldo (4) Geldfluss aus der Finanzierungstätigkeit (35 - 36)										
SA5											
	Saldo (5) Geldfluss aus der voranschlagswirksamen Gebarung (Saldo 3 + Saldo 4)										
912											
	Rücklagen (soweit nicht aufteilbar)										
912000											
	Rücklagen(soweit nicht aufgeteilt)										
Operative Gebarung											
SU 21 / 31											
	Summe Erträge / Einzahlungen operative Gebarung										
SU 22 / 32											
	Summe Aufwendungen / Auszahlungen operative Gebarung										
SA 0 / SA 1											
	(0) Nettoergebnis (21 - 22) / (1) Geldfluss operative Gebarung (31 - 32)										
2/912000+894001	Entnahmen von zweckgebundenen Haushaltsrücklagen	2301		17.000,00	14.500,00						
1/912000-794000	Zuweisung an zweckgebundene Haushaltsrücklagen	2401					12,17				
1/912000-794001	Zuweisung an zweckgebundene Haushaltsrücklagen	2401		17.000,00	14.500,00						
1/912000-795000	Zuweisung an allgemeine Haushaltsrücklagen - ALT	2401					70,96				
SU 23											
	Summe Haushaltsrücklagen										
SA00											
	Nettoergebnis nach Zuw./Entn. Haushaltsrücklagen (Saldo 0 +/- SU23)										
Investive Gebarung											
SU 33											
	Summe Einzahlungen investive Gebarung										
SU 34											
	Summe Auszahlungen investive Gebarung										
SA2											
	Saldo (2) Geldfluss aus der Investiven Gebarung (33 - 34)										
SA3											
	Saldo (3) Nettofinanzierungssaldo (Saldo 1 + Saldo 2)										
Finanzierungstätigkeit											
SU 35											
	Summe Einzahlungen aus der Finanzierungstätigkeit										
SU 36											
	Summe Auszahlungen aus der Finanzierungstätigkeit										
SA4											
	Saldo (4) Geldfluss aus der Finanzierungstätigkeit (35 - 36)										

		MVAG			Ergebnisvoranschlag			Finanzierungsvoranschlag		
		EH	FH	QU	VA 2022	VA 2021	RA 2020	VA 2022	VA 2021	RA 2020
SA5	Saldo (5) Geldfluss aus der voranschlagswirksamen Gebarung (Saldo 3 + Saldo 4)							0,00	0,00	0,00
92	Öffentliche Abgaben									
920	Ausschließliche Gemeindeabgaben									
920000	Ausschließliche Gemeindeabgaben									
	Operative Gebarung									
2/920000+816000	Seuchenvorsorgeabgabe	2114	3114	13	1.500,00	1.600,00	1.632,41	1.500,00	1.600,00	1.632,41
2/920000+816300	Infrastrukturbeitrag	2114	3114	13	122.900,00	122.900,00	122.921,00	122.900,00	122.900,00	122.921,00
2/920000+830000	Grundsteuer A	2111	3111	10	7.200,00	8.000,00	7.931,05	7.200,00	8.000,00	8.098,41
2/920000+831000	Grundsteuer B	2111	3111	10	430.000,00	430.000,00	431.919,63	430.000,00	430.000,00	432.374,58
2/920000+833100	Kommunalsteuer	2111	3111	10	690.000,00	733.800,00	770.436,12	690.000,00	733.800,00	790.610,86
2/920000+838000	Hundeabgabe	2111	3111	10	18.500,00	18.300,00	18.213,86	18.500,00	18.300,00	18.058,85
2/920000+841000	Gebrauchsabgabe	2111	3111	10	73.000,00	72.000,00	72.214,82	73.000,00	72.000,00	71.480,93
2/920000+843000	Spielplatzausgleichsabgabe	2111	3111	10		15.000,00			15.000,00	
2/920000+849000	Nebenansprüche (Mg,SZ,Stundungszinsen)	2111	3111	10	500,00	1.200,00	2.463,28	500,00	1.200,00	1.980,67
2/920000+850000	Aufschliessungsbeiträge (Gem § 14)	2111	3111	10	100.000,00	120.000,00	332.024,46	100.000,00	120.000,00	332.024,46
2/920000+856000	Verwaltungsabgaben	2111	3111	10	16.000,00	16.000,00	22.222,85	16.000,00	16.000,00	21.014,65
2/920000+856100	Verwaltungsabgabe Friedhof	2111	3111	10	800,00	500,00	1.212,45	800,00	500,00	1.212,35
2/920000+857000	Kommissionsgebühren	2111	3111	10	500,00	200,00	27,60	500,00	200,00	27,60
SU 21 / 31	Summe Erträge / Einzahlungen operative Gebarung				1.460.900,00	1.539.500,00	1.783.219,53	1.460.900,00	1.539.500,00	1.801.436,77
1/920000-691000	Löschung Uneinbringlicher Abgaben	2225	3225	24	500,00	500,00	469,44	500,00	500,00	469,44
SU 22 / 32	Summe Aufwendungen / Auszahlungen operative Gebarung				500,00	500,00	469,44	500,00	500,00	469,44
SA 0 / SA 1	(0) Nettoergebnis (21 - 22) / (1) Geldfluss operative Gebarung (31 - 32)				1.460.400,00	1.539.000,00	1.782.750,09	1.460.400,00	1.539.000,00	1.800.967,33
SU 23	Summe Haushaltsrücklagen				0,00	0,00	0,00	0,00	0,00	0,00
SA00	Nettoergebnis nach Zuw./Entn. Haushaltsrücklagen (Saldo 0 +/- SU23)				1.460.400,00	1.539.000,00	1.782.750,09			
	Investive Gebarung									
SU 33	Summe Einzahlungen investive Gebarung							0,00	0,00	0,00
SU 34	Summe Auszahlungen investive Gebarung							0,00	0,00	0,00
SA2	Saldo (2) Geldfluss aus der Investiven Gebarung (33 - 34)							0,00	0,00	0,00
SA3	Saldo (3) Nettofinanzierungssaldo (Saldo 1 + Saldo 2)							1.460.400,00	1.539.000,00	1.800.967,33
	Finanzierungstätigkeit									
SU 35	Summe Einzahlungen aus der Finanzierungstätigkeit							0,00	0,00	0,00
SU 36	Summe Auszahlungen aus der Finanzierungstätigkeit							0,00	0,00	0,00
SA4	Saldo (4) Geldfluss aus der Finanzierungstätigkeit (35 - 36)							0,00	0,00	0,00
SA5	Saldo (5) Geldfluss aus der voranschlagswirksamen Gebarung (Saldo 3 + Saldo 4)							1.460.400,00	1.539.000,00	1.800.967,33

		MVAG			Ergebnisvoranschlag			Finanzierungsvoranschlag		
		EH	FH	QU	VA 2022	VA 2021	RA 2020	VA 2022	VA 2021	RA 2020
921	Zwischen Ländern und Gemeinden geteilte Abgaben									
921000	geteilte Abgaben									
	Operative Gebarung									
2/921000+834000	Interessentenbeitrag	2111	3111	10	15.000,00	14.400,00	26.444,03	15.000,00	14.400,00	26.444,03
2/921000+834100	Nächtigungstaxe	2111	3111	10	15.000,00	18.000,00	14.305,05	15.000,00	18.000,00	14.305,05
2/921000+853000	Jagd- und Fischereiabgaben (Gemeindeanteile)	2111	3111	10	400,00	400,00	400,00	400,00	400,00	400,00
2/921000+861000	Transfers von Ländern, Landesfonds und Landeskammern	2121	3121	15		19.700,00			19.700,00	
SU 21 / 31	Summe Erträge / Einzahlungen operative Gebarung				30.400,00	52.500,00	41.149,08	30.400,00	52.500,00	41.149,08
SU 22 / 32	Summe Aufwendungen / Auszahlungen operative Gebarung				0,00	0,00	0,00	0,00	0,00	0,00
SA 0 / SA 1	(0) Nettoergebnis (21 - 22) / (1) Geldfluss operative Gebarung (31 - 32)				30.400,00	52.500,00	41.149,08	30.400,00	52.500,00	41.149,08
SU 23	Summe Haushaltsrücklagen				0,00	0,00	0,00	0,00	0,00	0,00
SA00	Nettoergebnis nach Zuw./Entn. Haushaltsrücklagen (Saldo 0 +/- SU23)				30.400,00	52.500,00	41.149,08			
	Investive Gebarung									
SU 33	Summe Einzahlungen investive Gebarung							0,00	0,00	0,00
SU 34	Summe Auszahlungen investive Gebarung							0,00	0,00	0,00
SA2	Saldo (2) Geldfluss aus der Investiven Gebarung (33 - 34)							0,00	0,00	0,00
SA3	Saldo (3) Nettofinanzierungssaldo (Saldo 1 + Saldo 2)							30.400,00	52.500,00	41.149,08
	Finanzierungstätigkeit									
SU 35	Summe Einzahlungen aus der Finanzierungstätigkeit							0,00	0,00	0,00
SU 36	Summe Auszahlungen aus der Finanzierungstätigkeit							0,00	0,00	0,00
SA4	Saldo (4) Geldfluss aus der Finanzierungstätigkeit (35 - 36)							0,00	0,00	0,00
SA5	Saldo (5) Geldfluss aus der voranschlagswirksamen Gebarung (Saldo 3 + Saldo 4)							30.400,00	52.500,00	41.149,08
925	Ertragsanteile an gemeinschaftlichen Bundesabgaben									
925000	Ertragsanteile an Gemeinsch. Bundesabg.									
	Operative Gebarung									
2/925000+859400	Ertragsanteile n.d. ABVS (inkl.Kest	2112	3112	11	4.445.000,00	4.218.000,00	3.734.395,21	4.445.000,00	4.218.000,00	3.734.395,21
SU 21 / 31	Summe Erträge / Einzahlungen operative Gebarung				4.445.000,00	4.218.000,00	3.734.395,21	4.445.000,00	4.218.000,00	3.734.395,21
SU 22 / 32	Summe Aufwendungen / Auszahlungen operative Gebarung				0,00	0,00	0,00	0,00	0,00	0,00
SA 0 / SA 1	(0) Nettoergebnis (21 - 22) / (1) Geldfluss operative Gebarung (31 - 32)				4.445.000,00	4.218.000,00	3.734.395,21	4.445.000,00	4.218.000,00	3.734.395,21
SU 23	Summe Haushaltsrücklagen				0,00	0,00	0,00	0,00	0,00	0,00
SA00	Nettoergebnis nach Zuw./Entn. Haushaltsrücklagen (Saldo 0 +/- SU23)				4.445.000,00	4.218.000,00	3.734.395,21			
	Investive Gebarung									
SU 33	Summe Einzahlungen investive Gebarung							0,00	0,00	0,00
SU 34	Summe Auszahlungen investive Gebarung							0,00	0,00	0,00
SA2	Saldo (2) Geldfluss aus der Investiven Gebarung (33 - 34)							0,00	0,00	0,00

	MVAG EH	MVAG FH	QU	Ergebnisvoranschlag			Finanzierungsvoranschlag			
				VA 2022	VA 2021	RA 2020	VA 2022	VA 2021	RA 2020	
SA3	Saldo (3) Nettofinanzierungssaldo (Saldo 1 + Saldo 2)						4.445.000,00	4.218.000,00	3.734.395,21	
Finanzierungstätigkeit										
SU 35	Summe Einzahlungen aus der Finanzierungstätigkeit						0,00	0,00	0,00	
SU 36	Summe Auszahlungen aus der Finanzierungstätigkeit						0,00	0,00	0,00	
SA4	Saldo (4) Geldfluss aus der Finanzierungstätigkeit (35 – 36)						0,00	0,00	0,00	
SA5	Saldo (5) Geldfluss aus der voranschlagswirksamen Gebarung (Saldo 3 + Saldo 4)						4.445.000,00	4.218.000,00	3.734.395,21	
94	Finanzzuweisungen und Zuschüsse									
940	Bedarfszuweisungen									
940000	Bedarfszuweisungen									
Operative Gebarung										
2/940000+861100	Transfers von Ländern, Landesfonds und Landeskammern	2121	3121	15	135.900,00	115.900,00	148.496,00	135.900,00	115.900,00	148.496,00
2/940000+871100	Bedarfszuweisungsmittel "Härteausgleich"	2121	3121	33			28.352,45			28.352,45
SU 21 / 31	Summe Erträge / Einzahlungen operative Gebarung				135.900,00	115.900,00	176.848,45	135.900,00	115.900,00	176.848,45
SU 22 / 32	Summe Aufwendungen / Auszahlungen operative Gebarung				0,00	0,00	0,00	0,00	0,00	0,00
SA 0 / SA 1	(0) Nettoergebnis (21 - 22) / (1) Geldfluss operative Gebarung (31 – 32)				135.900,00	115.900,00	176.848,45	135.900,00	115.900,00	176.848,45
SU 23	Summe Haushaltsrücklagen				0,00	0,00	0,00	0,00	0,00	0,00
SA00	Nettoergebnis nach Zuw./Entn. Haushaltsrücklagen (Saldo 0 +/- SU23)				135.900,00	115.900,00	176.848,45			
Investive Gebarung										
SU 33	Summe Einzahlungen investive Gebarung						0,00	0,00	0,00	
SU 34	Summe Auszahlungen investive Gebarung						0,00	0,00	0,00	
SA2	Saldo (2) Geldfluss aus der Investiven Gebarung (33 – 34)						0,00	0,00	0,00	
SA3	Saldo (3) Nettofinanzierungssaldo (Saldo 1 + Saldo 2)						135.900,00	115.900,00	176.848,45	
Finanzierungstätigkeit										
SU 35	Summe Einzahlungen aus der Finanzierungstätigkeit						0,00	0,00	0,00	
SU 36	Summe Auszahlungen aus der Finanzierungstätigkeit						0,00	0,00	0,00	
SA4	Saldo (4) Geldfluss aus der Finanzierungstätigkeit (35 – 36)						0,00	0,00	0,00	
SA5	Saldo (5) Geldfluss aus der voranschlagswirksamen Gebarung (Saldo 3 + Saldo 4)						135.900,00	115.900,00	176.848,45	
941	Sonstige Finanzzuweisungen nach dem FAG									
941000	Sonst. Finanzzuw. nach dem Fag									
Operative Gebarung										
2/941000+860000	Finanzzuweisung Bund gem.§ 24	2121	3121	15	23.900,00	23.900,00	23.750,00	23.900,00	23.900,00	23.750,00
SU 21 / 31	Summe Erträge / Einzahlungen operative Gebarung				23.900,00	23.900,00	23.750,00	23.900,00	23.900,00	23.750,00
SU 22 / 32	Summe Aufwendungen / Auszahlungen operative Gebarung				0,00	0,00	0,00	0,00	0,00	0,00

	MVAG EH	MVAG FH	QU	Ergebnisvoranschlag			Finanzierungsvoranschlag		
				VA 2022	VA 2021	RA 2020	VA 2022	VA 2021	RA 2020
SA 0 / SA 1			(0) Nettoergebnis (21 - 22) / (1) Geldfluss operative Gebarung (31 – 32)	23.900,00	23.900,00	23.750,00	23.900,00	23.900,00	23.750,00
SU 23			Summe Haushaltsrücklagen	0,00	0,00	0,00	0,00	0,00	0,00
SA00			Nettoergebnis nach Zuw./Entn. Haushaltsrücklagen (Saldo 0 +/- SU23)	23.900,00	23.900,00	23.750,00			
Investive Gebarung									
SU 33			Summe Einzahlungen investive Gebarung				0,00	0,00	0,00
SU 34			Summe Auszahlungen investive Gebarung				0,00	0,00	0,00
SA2			Saldo (2) Geldfluss aus der Investiven Gebarung (33 – 34)				0,00	0,00	0,00
SA3			Saldo (3) Nettofinanzierungssaldo (Saldo 1 + Saldo 2)				23.900,00	23.900,00	23.750,00
Finanzierungstätigkeit									
SU 35			Summe Einzahlungen aus der Finanzierungstätigkeit				0,00	0,00	0,00
SU 36			Summe Auszahlungen aus der Finanzierungstätigkeit				0,00	0,00	0,00
SA4			Saldo (4) Geldfluss aus der Finanzierungstätigkeit (35 – 36)				0,00	0,00	0,00
SA5			Saldo (5) Geldfluss aus der voranschlagswirksamen Gebarung (Saldo 3 + Saldo 4)				23.900,00	23.900,00	23.750,00

Personaldaten iSd ÖStp (Anlage 4)

Gruppe 1 - gesamt	Dienstverhältnis zu Gemeinde, dienstleistend in einer Dienststelle, bezahlt aus dem Budget		Personalaufwendungen, Aktive, betriebsmäßige Darstellung exklusive Ausgliederungen				
	Köpfe	VBÄ	davon melden Gemeinden optional				gesamt
Bezüge (L und G: Unterklasse 50-55)			Nebengebühren (L und G: Gruppen 564-569)	Dienstgeberbeiträge (L und G: Unterklasse 58)	Weitere Aufwendungen	Kontenklasse 5	
BeamtInnen							
Vertragsbedienstete	66,0	59,3					
KV-Bedienstete (Kollektivvertrag)							
Summe	66,0	59,3					
darunter (Teilmengen der Gruppe 1)							
MusikschullehrerInnen							
KindergärtnerInnen und							
Bedienstete nicht-ausgliederter Krankenanstalten							
Gruppe 1a - Ausbildungsverhältnisse (insb. Lehrlinge)							

Gruppe 2 - gesamt	Dienstverhältnis zur Gemeinde, dienstleistend bei sonstigem Rechtsträger, bezahlt aus dem Budget		Personalaufwendungen, Aktive, Ausgliederter				
	Köpfe	VBÄ	davon melden Gemeinden optional				gesamt
Bezüge (L und G: Unterklasse 50-55)			Nebengebühren (L und G: Gruppen 564-569)	Dienstgeberbeiträge (L und G: Unterklasse 58)	Weitere Aufwendungen	Kontenklasse 5	
BeamtInnen							
Vertragsbedienstete							
Summe	0,0	0,0					

BeamtInnen-PensionistInnen zum 31.12.2022			
	Anzahl	Ø-Pensionshöhe /Mt. ¹⁾	
RuhegenussbezieherInnen			
Hinterbliebene ²⁾			
Neue RuhegenussbezieherInnen im Bezugsjahr 2022			
	Anzahl	Ø-Pensionsantrittsalter	Ø-Pensionshöhe /Mt. ¹⁾
Alterspension ³⁾			
Dienstunfähigkeit ⁴⁾			
vorzeitige Pensionierung mit Abschlag ⁵⁾			
vorzeitige Pensionierung ohne Abschlag ⁶⁾			
Pensionierungen gesamt	0,0	0,0	0,0
1) Durchschnittspension im Dezember laut Personalstatistik-Festlegungen ohne Sonderzahlungen, ohne Pflegegeld und ohne sonstige Transferleistungen; brutto 2) Witwen-, Witwer-, Waisenversorgungsbezüge und vergleichbare Leistungen 3) Ruhebezüge aufgrund einer Ruhestandsversetzung durch Erklärung iSd § 15 iVm § 236c Abs. 1 BDG 1979, eines Übertritts in den Ruhestand oder einer vergleichbaren Regelung 4) Ruhebezüge aufgrund einer Ruhestandsversetzung wegen dauernder Dienstunfähigkeit 5) Ruhebezüge aufgrund einer Ruhestandsversetzung vor dem Mindestalter für eine Ruhestandsversetzung durch Erklärung iSd Z 3, die eine Minderung der Bemessungsgrundlage bewirkt (z.B. § 207n BDG 1979) 6) Ruhebezüge aufgrund einer Ruhestandsversetzung vor dem Mindestalter für eine Ruhestandsversetzung durch Erklärung iSd Z 3, die keine Minderung der Bemessungsgrundlage bewirkt (z.B. § 207n BDG 1979)			
Pensionsausgaben für das Bezugsjahr 2022			
Summe	19.200,00		

Nachweis über Transferzahlungen (Anlage 6a)

Haushaltskonto	Bezeichnung Ansatz	Bezeichnung Post	Summe Einzahlungen	Summe Auszahlungen
Transferzahlungen von/an Bund, Bundesfonds, Bundeskammern				
Gesamtsumme Transferzahlungen von/an Bund, Bundesfonds, Bundeskammern			4.445.300,00	0,00
Summe Kapitaltransfers			0,00	0,00
Summe Laufende Transfers			4.445.300,00	0,00
2/021000+816000	Statistisches Amt	Ersatz für Statistische Erhebungen	300,00	
2/925000+859400	Ertragsanteile an Gemeinsch. Bundesabg.	Ertragsanteile n.d. ABVS (inkl.Kest)	4.445.000,00	
Transferzahlungen von/an Länder, Landesfonds, Landesammern				
Gesamtsumme Transferzahlungen von/an Länder, Landesfonds, Landesammern			233.100,00	954.300,00
Summe Kapitaltransfers			0,00	0,00
Summe Laufende Transfers			233.100,00	892.600,00
2/024000+816100	Wahlamt	Ersätze Wählerevidenz & Wahlen	3.000,00	
2/240000+861201	Kindergärten BBG	ZiZu KDG-Fond - Neubau 1-gruppiger Hauptstraße 31	2.100,00	
2/240000+861202	Kindergärten BBG	ZiZu FSA - Neubau 7-gruppiger KDG Schulgasse 4	1.000,00	
2/612000+861201	Gemeindestraßen	ZiZu - FSA Allgemein - 10 J.	100,00	
2/814000+861200	Straßenreinigung	Zinsenzuschuss Raiba Kbg LFSA AZB-Bauhof	100,00	
2/852000+861200	Betriebe der Müllbeseitigung	Zinsenzuschuss Raiba Kbg LFSA AZB-Bauhof	100,00	
6/612000+871100	Gemeindestraßen	Bedarfszuweisungen Güterwege	1.700,00	
6/612000+871200	Gemeindestraßen	Bedarfszuweisungen Strassen	210.000,00	
6/894000+871000	Festsaal - Bisamberg	Kapitaltransfers aus Gemeinde-Bedarfszuweisungsmittel	15.000,00	
1/060000-726000	Beiträge an Verb., Vereine u. Sonst.Org.	Beitrag Gemeindevertreterverband		30.200,00
1/211000-700001	Volksschule	Unterrichtsfilmbeitrag		1.300,00
1/240000-346000	Kindergärten BBG	Tilgung FSA + EM - 7-gruppiger KDG Schulgasse 4		61.700,00
1/419000-751000	Sonstige Einrichtungen und Maßnahmen	Soz.Hilfe - Wohnsitzgemeindebeitrag		13.000,00
1/419000-751100	Sonstige Einrichtungen und Maßnahmen	Sozialhilfeumlage		711.000,00
1/439000-751000	Sonstige Einrichtungen und Maßnahmen	Jugendwohlfahrts-Umlage		136.000,00
1/562100-752000	Sprengelbeiträge	Verwaltungsaufwand Nökas		100,00
1/640000-619000	Straßen- und Wasserbau, Verkehr	Instandhaltung Ampel und Verkehrs- zeichen		1.000,00
Transferzahlungen von/an Gemeinden, Gemeindeverbände, Gemeindefonds				
Gesamtsumme Transferzahlungen von/an Gemeinden, Gemeindeverbände, Gemeindefonds			0,00	1.535.800,00
Summe Kapitaltransfers			0,00	0,00
Summe Laufende Transfers			0,00	1.535.800,00
1/212000-752000	Hauptschulen	Schulumlagen Schulgem. Kbg. Mittelschule		38.900,00
1/212000-752100	Hauptschulen	Schulumlage Mittelschulgemeinde Langenzersdorf		158.900,00
1/562000-752000	Sprengelbeiträge	Zweckaufwand Nökas		1.338.000,00

Haushaltskonto	Bezeichnung Ansatz	Bezeichnung Post	Summe Einzahlungen	Summe Auszahlungen
Transferzahlungen von/an Sozialversicherungsträger				
Gesamtsumme Transferzahlungen von/an Sozialversicherungsträger			300,00	59.500,00
Summe Kapitaltransfers			0,00	0,00
Summe Laufende Transfers			300,00	59.500,00
2/211000+816000	Volksschule	Kostenersätze	300,00	
1/022000-752000	Standesamt	Standesamts- u. Staatsbürger- schaftsbeitrag an Kbg.		45.000,00
1/631000-752000	Konkurrenzwässer	Beiträge an Wasserverbände		14.500,00
Transferzahlungen von/an sonst. Träger des öffentlichen Rechts				
Gesamtsumme Transferzahlungen von/an sonst. Träger des öffentlichen Rechts			0,00	0,00
Summe Kapitaltransfers			0,00	0,00
Summe Laufende Transfers			0,00	0,00
Gesamtsumme			4.678.700,00	2.549.600,00

Nachweis über Haushaltsrücklagen und
Zahlungsmittelreserven (Anlage 6b)

Haushaltsrücklagen Nr.	Verwendungszweck	Rücklagenstand			Zahlungsmittelreserven		
		31.12.2021	Zuführungen	Entnahmen	31.12.2022	Stand aktuell	Konto-/Sparbuchnummer
8/9990934/00001	Rücklage aus Überschuss Kanal SPB 31.200.520	100,00			100,00	1,19	ZW 51 294802
8/9990934/00002	Rücklage Infrastruktur SPB 30.406.912	134.000,00		17.000,00	117.000,00	148.477,38	AT52 3239 5000 3120 0520 ZW 54 294808
8/9990934/00003	Rücklage für Rückzahlung ÖB Darlehen SPB 30.403.430	242.100,00			242.100,00	242.115,83	AT71 3239 5000 3040 6912 ZW 53 294807
8/9990934/00004	Rücklage Ansparung Restwert Kbg.Str.6 SPB 40.400.665	216.000,00	36.000,00		252.000,00	216.060,64	AT92 3239 5000 3040 3430 ZW 52 294806
8/9990935/00001	Allgemeine Rücklage SPB 41.227.463	48.800,00			48.800,00	48.745,48	AT42 3239 5000 4040 0665 ZW 50 295804 AT76 3239 5000 4122 7463
Gesamtsummen		641.000,00	36.000,00	17.000,00	660.000,00	655.400,52	

Einzelnachweis über Finanzschulden und Schuldendienst
(Anlage 6c)

Kontonummer Darlehensnr.	Ansatz	Darlehensgeber/Sitz des Gläubigers Aktenzahl	Verwendungszweck Genehmigungsdatum/-vermerk	Beschluss- Datum	Zinssatz	Währung	Laufzeit
1. Darlehen für Investitionszwecke							
1.1. ... von Trägern des öffentlichen Rechts							
1.1.1. ... von Bund, Bundesfonds, Bundeskammern							
1.1.2. ... von Ländern, Landesfonds, Landeskammern							
10002	851999	HYPO NÖ Gruppe Bank AG/AT	KANAL ABA 06 - Landesförderung WWF, Brunnstubeng., Kirchweingarten, Rückzlg. beginnt 2030	09.03.2006	1,000%	EUR	01.01.2007 - 31.12.2035
10002	851999	HYPO NÖ Gruppe Bank AG/AT	KANAL ABA 09 - Landesförderung WWF, Setzgasse, Rückzahlung ab 2035	30.06.2011	1,000%	EUR	01.01.2010 - 31.12.2040
10002	851999	HYPO NÖ Gruppe Bank AG/AT	KANAL ABA 10 - Landesförderung WWF, Franz-Zeiller-Gasse, Rückzahlung ab 2035	20.06.2011	1,000%	EUR	01.01.2011 - 31.12.2040
10002	851999	HYPO NÖ Gruppe Bank AG/AT	Kanal ABA BA 11 - Landesförderung WWF, Erweiterung Franz-Weymann-Gasse, Rückzahlung beginnt 2038	29.06.2015	1,000%	EUR	01.01.2013 - 31.12.2042
1.1.3. ... von Gemeinden, Gemeindeverbänden, Gemeindefonds							
1.1.4. ... von Sozialversicherungsträgern							
1.1.5. ... von sonstigen Trägern des öffentlichen Rechts							
1.2. ... von Beteiligungen der Gebietskörperschaft (ohne Finanzunternehmen)							
1.3. ... von Unternehmen (ohne Beteiligungen und ohne Finanzunternehmen)							
10031 2	612000	Sparkasse Korneuburg AG/AT AT69 2022 7000 0800 0648	Darlehen - KIG Projekt - Teil 2	27.09.2021	0,000%	EUR	01.01.2022 - 31.12.2046
10031 2	894000	Sparkasse Korneuburg AG/AT AT69 2022 7000 0800 0648	Darlehen - KIG Projekt - Teil 2	27.09.2021	0,000%	EUR	01.01.2022 - 31.12.2046
10031 3	211000	Sparkasse Korneuburg AG/AT AT69 2022 7000 0800 0648	Darlehen - KIG Projekte - Teil 1	27.09.2021	0,000%	EUR	01.11.2021 - 31.12.2046
10031 3	612000	Sparkasse Korneuburg AG/AT AT69 2022 7000 0800 0648	Darlehen - KIG Projekte - Teil 1	27.09.2021	0,000%	EUR	01.11.2021 - 31.12.2046
10031 3	859000	Sparkasse Korneuburg AG/AT AT69 2022 7000 0800 0648	Darlehen - KIG Projekte - Teil 1	27.09.2021	0,000%	EUR	01.11.2021 - 31.12.2046
10159 1	639000	Darlehen Hangwässerschutz/AT	Hangwässerschutz		0,000%	EUR	01.01.2022 - 31.12.2032

Kontonummer Darlehensnr.	Darlehenshöhe Gesamt	Buchwert 31.12.2021	Zugang	Tilgung	Zinsen	Summe Schuldendienst	Schuldendienst- ersätze	Buchwert 31.12.2022	Netto Schuldendienst
10002	19.858,00	22.900,00	200,00		200,00	200,00		23.100,00	200,00
10315									
10002	25.500,00	32.400,00	300,00		300,00	300,00		32.700,00	300,00
10316									
10002	22.856,00	25.000,00	200,00		200,00	200,00		25.200,00	200,00
10317									
10002		22.400,00	300,00		300,00	300,00		22.700,00	300,00
10318									
10031	25.000,00		25.000,00	1.000,00		1.000,00		24.000,00	1.000,00
2	125.000,00								
10031	100.000,00		100.000,00	3.900,00	200,00	4.100,00		96.100,00	4.100,00
2	125.000,00								
10031	24.392,50	24.400,00		1.000,00		1.000,00		23.400,00	1.000,00
3	275.000,00								
10031	37.592,50	37.600,00		1.500,00	100,00	1.600,00		36.100,00	1.600,00
3	275.000,00								
10031	213.015,00	213.000,00		8.400,00	300,00	8.700,00		204.600,00	8.700,00
3	275.000,00								
10159	130.000,00		130.000,00					130.000,00	
1									

Kontonummer Darlehensnr.	Ansatz	Darlehensgeber/Sitz des Gläubigers Aktenzahl	Verwendungszweck Genehmigungsdatum/-vermerk	Beschluss-Datum	Zinssatz	Währung	Laufzeit
1.4. ... von Finanzunternehmen							
1.4.1. ... von Finanzunternehmen im Inland							
10002 20361	240000	HYPO NÖ Gruppe Bank AG/AT	7-gruppiger KDG BBG - Neubau, davon FSA € 609.000	14.12.2009	0,590%	EUR	01.01.2009 - 31.12.2025
10002 20365	612000	HYPO NÖ Gruppe Bank AG/AT AT19 5310 0004 6618 0904	Strasse 2009 (Setzgasse), F-10894, FSA - Allgemein 10 J	22.03.2012	0,590%	EUR	01.01.2012 - 31.12.2022
10009 10314	851000	Raiba Korneuburg/AT AT35 3239 5003 2000 7365	KANAL - ABA BA 10, Franz-Zeiller-Gasse	18.10.2010	0,850%	EUR	01.01.2010 - 31.12.2035
10009 10332	850000	Raiba Korneuburg/AT AT44 3239 5001 2000 7365	WASSER - BA 04, Brunnstg, Hagenbr, Kirchweing.		0,075%	EUR	01.01.2006 - 31.12.2026
10009 10342	851000	Raiba Korneuburg/AT AT97 3239 5000 2000 7365	KANAL - ABA BA 06, Brunnstübeng,Hagenbrstr,Kirchweing.		0,075%	EUR	01.01.2006 - 31.12.2026
10009 20361	814000	Raiba Korneuburg/AT AT88 3239 5002 2000 7365	ASZ / BAUHOF - LFSA, 33% = 8520; 67% = 81400	01.07.2008	0,075%	EUR	01.01.2008 - 31.12.2023
10009 20361	852000	Raiba Korneuburg/AT AT88 3239 5002 2000 7365	ASZ / BAUHOF - LFSA, 33% = 8520; 67% = 81400	01.07.2008	0,075%	EUR	01.01.2008 - 31.12.2023
10022 1	817000	Sparkasse Korneuburg AG/AT AT37 2022 7000 6200 6168	Friedhof Bisamberg	30.09.2015	0,750%	EUR	01.01.2015 - 31.12.2041
10022 2	816000	Sparkasse Korneuburg AG/AT AT47 2022 7000 6200 6473	Öffentliche Beleuchtung	13.06.2016	0,500%	EUR	01.01.2016 - 31.12.2029
10025 1	846000	Darlehen NEU - unbenannt/AT	FSA - Ortszentrum BBG		0,000%	EUR	01.01.2019 - 31.12.2039
10042 1	612000	Darlehen Straße/AT	Straße		0,000%	EUR	01.01.2020 - 31.12.2023
10042 1	640000	Darlehen Straße/AT	Straße		0,000%	EUR	01.01.2020 - 31.12.2023
10042 1	814000	Darlehen Straße/AT	Straße		0,000%	EUR	01.01.2020 - 31.12.2023
10047 2	851000	Sparkassa Korneuburg Darlehen ABA/AT AT74 2022 7000 0800 0655	ABA Projekte 2021 - Teil 1	27.09.2021	0,000%	EUR	01.11.2021 - 31.12.2046
10047 3	851000	Sparkassa Korneuburg Darlehen ABA/AT AT74 2022 7000 0800 0655	ABA Projekte 2021 - Teil 2	27.09.2021	0,000%	EUR	01.01.2022 - 31.12.2046

Kontonummer Darlehensnr.	Darlehenshöhe Gesamt	Buchwert 31.12.2021	Zugang	Tilgung	Zinsen	Summe Schuldendienst	Schuldendienst- ersätze	Buchwert 31.12.2022	Netto Schuldendienst
10002 20361	915.000,00	185.100,00		61.700,00	1.000,00	62.700,00	1.000,00	123.400,00	61.700,00
10002 20365	500.000,00	25.000,00		25.000,00	100,00	25.100,00	100,00		25.000,00
10009 10314	400.000,00	224.000,00		16.000,00	1.900,00	17.900,00		208.000,00	17.900,00
10009 10332	105.000,00	26.200,00		5.200,00	100,00	5.300,00		21.000,00	5.300,00
10009 10342	233.300,00	58.200,00		11.600,00	100,00	11.700,00		46.600,00	11.700,00
10009 20361	469.000,00 700.000,00	46.900,00		31.300,00	100,00	31.400,00	100,00	15.600,00	31.300,00
10009 20361	231.000,00 700.000,00	23.100,00		15.400,00		15.400,00		7.700,00	15.400,00
10022 1	280.000,00	218.400,00		11.200,00	1.600,00	12.800,00		207.200,00	12.800,00
10022 2	1.000.000,00	392.000,00		49.000,00	1.900,00	50.900,00	1.400,00	343.000,00	49.500,00
10025 1	1.000.000,00		1.000.000,00					1.000.000,00	
10042 1									
10042 1									
10042 1									
10047 2	49.000,00	49.000,00		1.900,00	100,00	2.000,00		47.100,00	2.000,00
10047 3	40.000,00		40.000,00	1.600,00	100,00	1.700,00		38.400,00	1.700,00

Kontonummer Darlehensnr.	Ansatz	Darlehensgeber/Sitz des Gläubigers Aktenzahl	Verwendungszweck Genehmigungsdatum/-vermerk	Beschluss-Datum	Zinssatz	Währung	Laufzeit
10148	851000	HYPO Tirol Bank AG/AT	KANAL - PW, Krautackerl, Setzgasse, ABA 07, ABA 08, ABA 09	30.09.2008	0,100%	EUR	01.01.2008 - 31.12.2023
10313		AT05 5700 0003 1873 6012					
10148	814000	HYPO Tirol Bank AG/AT	ASZ/BAUHOF - Darlehen Eigenmittel, 33% = 8520; = 8140	67% 30.09.2008	0,100%	EUR	01.01.2008 - 31.12.2023
20362		AT27 5700 0003 1873 6004					
10148	852000	HYPO Tirol Bank AG/AT	ASZ/BAUHOF - Darlehen Eigenmittel, 33% = 8520; = 8140	67% 30.09.2008	0,100%	EUR	01.01.2008 - 31.12.2023
20362		AT27 5700 0003 1873 6004					
1.4.2. ... von Finanzunternehmen im Ausland							
1.5. ... von Sonstigen							
10156	870000	Bürgerbeteiligung/AT	Bürgerbeteiligung Sonnenkraftwerk	26.01.2021	2,000%	EUR	01.01.2021 - 31.12.2031
1							

Zwischensumme**2. Finanzschulden für den laufenden Aufwand****2.1. ... von Trägern des öffentlichen Rechts****2.1.1. ... von Bund, Bundesfonds, Bundeskammern****2.1.2. ... von Ländern, Landesfonds, Landeskammern****2.1.3. ... von Gemeinden, Gemeindeverbänden, Gemeindefonds****2.1.4. ... von Sozialversicherungsträgern****2.1.5. ... von sonstigen Trägern des öffentlichen Rechts****2.2. ... von Beteiligungen der Gebietskörperschaft (ohne Finanzunternehmungen)****2.3. ... von Unternehmen (ohne Beteiligungen und ohne Finanzunternehmungen)****2.4. ... von Finanzunternehmen****2.4.1. ... von Finanzunternehmen im Inland****2.4.2. ... von Finanzunternehmen im Ausland**

Kontonummer Darlehensnr.	Darlehenshöhe Gesamt	Buchwert 31.12.2021	Zugang	Tilgung	Zinsen	Summe Schuldendienst	Schuldendienst- ersätze	Buchwert 31.12.2022	Netto Schuldendienst
10148	250.000,00	25.000,00		16.700,00	100,00	16.800,00		8.300,00	16.800,00
10313 10148	502.500,00	50.200,00		33.500,00	100,00	33.600,00		16.700,00	33.600,00
20362	750.000,00								
10148	247.500,00	24.800,00		16.500,00		16.500,00		8.300,00	16.500,00
20362	750.000,00								
10156 1	220.000,00	220.000,00		22.000,00	2.500,00	24.500,00		198.000,00	24.500,00
		1.945.600,00	1.296.000,00	334.400,00	11.300,00	345.700,00	2.600,00	2.907.200,00	343.100,00

Kontonummer Darlehensnr.	Ansatz	Darlehensgeber/Sitz des Gläubigers Aktenzahl	Verwendungszweck Genehmigungsdatum/-vermerk	Beschluss- Datum	Zinssatz	Währung	Laufzeit
-----------------------------	--------	---	--	---------------------	----------	---------	----------

2.5. ... von Sonstigen

Zwischensumme

SUMME (1 und 2)

Davon ohne A85-89

Davon A85-89

Kontonummer Darlehensnr.	Darlehenshöhe Gesamt	Buchwert 31.12.2021	Zugang	Tilgung	Zinsen	Summe Schuldendienst	Schuldendienst- ersätze	Buchwert 31.12.2022	Netto Schuldendienst
		0,00	0,00	0,00	0,00	0,00	0,00	0,00	0,00
		1.945.600,00	1.296.000,00	334.400,00	11.300,00	345.700,00	2.600,00	2.907.200,00	343.100,00
		979.600,00	1.155.000,00	215.200,00	4.900,00	220.100,00	2.600,00	1.919.400,00	217.500,00
		966.000,00	141.000,00	119.200,00	6.400,00	125.600,00	0,00	987.800,00	125.600,00

Haftungsnachweis (Anlage 6r)

Teil A - Haftungspositionen relevant iSd Art. 15a Vereinbarung HOG

Bezeichnung der/des Haftungsnehmerin/s oder einer Gruppe gleichartiger Haftungen	Haftungsrahmen	Stand 31.12.2021	Zugänge (+)	Abgänge (-)	Stand 31.12.2022	davon Umklassifizierungen
Untergruppe 1 - Haftungen für Kredit- und Finanzinstitute						
Abwasserverband Raum Korneuburg - Darlehen WWF BA 02 Sammler Ost Anteil 75,86 %	813.821,00	367.000,00	0,00	31.900,00	335.100,00	
Frei- und Hallenband Betriebsges.m.b.H. - Adaptierungs- u. Umbauarbeiten Bürgschaftsvertrag f. 20 % v. Darl. 3,5 Mio. bei RAIKA Kbg.	700.000,00	385.000,00	0,00	35.000,00	350.000,00	
Gemeinnützige Donau-Ennstaler Siedlungs-AG - Haftungsübernahme (Leerstandsrisiko) für 8 neu entstehende Wohnungen	273.000,00	273.000,00	0,00	0,00	273.000,00	
Musikschulverband Musikschule BBG/LEO/Enzersfeld - Kto Nr. 15.511 Kontokorrent Raiffeisenbank Leobendorf vom 7.2.2011	65.000,00	65.000,00	0,00	0,00	65.000,00	
Wohnbauförderung Mohnfeld - Lahner Evelyn, LD NÖ Grundbuch P 264/5	34.800,00	20.800,00	0,00	0,00	20.800,00	
Wohnbauförderung Mohnfeld - Volek Andreas, Angelika - LD NÖ Grundbuch P 264/4	59.450,00	0,00	0,00	0,00	0,00	
Wohnbauförderung Mohnfeld - Scholz-Österreicher - LD NÖ Unteres Mohnfeld 10, Grdstk. 264/9	28.900,00	20.000,00	0,00	0,00	20.000,00	
Wohnbauförderung Mohnfeld - Müller Christian - LD NÖ Grundbuch P 264/7	28.820,00	20.500,00	0,00	0,00	20.500,00	
Wohnbauförderung Mohnfeld - Horak Gernot - LD NÖ P 264/8	21.000,00	16.300,00	0,00	0,00	16.300,00	
Wohnbauförderung Mohnfeld - Unger Walter /Docekal Susanne-LD NÖ P 264/6	21.600,00	16.700,00	0,00	0,00	16.700,00	
Zwischensumme - Untergruppe 1	2.046.391,00	1.184.300,00	0,00	66.900,00	1.117.400,00	
Untergruppe 2 - Grundbücherlich besicherte Haftungen von Wohnbau-Darlehen						
Zwischensumme - Untergruppe 2	0,00	0,00	0,00	0,00	0,00	
Untergruppe 3 - Sonstige Wirtschaftshaftungen						
Zwischensumme - Untergruppe 3	0,00	0,00	0,00	0,00	0,00	
Summe A	2.046.391,00	1.184.300,00	0,00	66.900,00	1.117.400,00	

Haftung der staatlichen, außerbudgetären Einheiten gem. ESVG iSd Art. 15a Vereinbarung HOG	Haftungsrahmen	Stand 31.12.2021	Zugänge (+)	Abgänge (-)	Stand 31.12.2022	davon Umklassifizierungen
Untergruppe 1 - Haftungen für Kredit- und Finanzinstitute						
Zwischensumme - Untergruppe 1	0,00	0,00	0,00	0,00	0,00	
Untergruppe 2 - Grundbücherlich besicherte Haftungen von Wohnbau-Darlehen						
Zwischensumme - Untergruppe 2	0,00	0,00	0,00	0,00	0,00	
Untergruppe 3 - Sonstige Wirtschaftshaftungen						
Zwischensumme - Untergruppe 3	0,00	0,00	0,00	0,00	0,00	
Summe B	0,00	0,00	0,00	0,00	0,00	
Gesamtsumme	2.046.391,00	1.184.300,00	0,00	66.900,00	1.117.400,00	
Teil B - Haftungspositionen nicht relevant iSd Art. 15a Vereinbarung HOG						
Bezeichnung der/des Haftungsnehmerin/s oder einer Gruppe gleichartiger Haftungen	Haftungsrahmen	Stand 31.12.2021	Zugänge (+)	Abgänge (-)	Stand 31.12.2022	davon Umklassifizierungen
Untergruppe 1 - Haftungen für Kredit- und Finanzinstitute						
Zwischensumme - Untergruppe 1	0,00	0,00	0,00	0,00	0,00	
Untergruppe 2 - Grundbücherlich besicherte Haftungen von Wohnbau-Darlehen						
Zwischensumme - Untergruppe 2	0,00	0,00	0,00	0,00	0,00	
Untergruppe 3 - Sonstige Wirtschaftshaftungen						
Zwischensumme - Untergruppe 3	0,00	0,00	0,00	0,00	0,00	
Gesamtsumme	0,00	0,00	0,00	0,00	0,00	

Nachweis über hausinterne Vergütungen (Anlage 6f)

Gruppenebene	Erträge	Aufwendungen
0 Vertretungskörper und allgemeine Verwaltung	0,00	0,00
1 Öffentliche Ordnung und Sicherheit	0,00	0,00
2 Unterricht, Erziehung, Sport und Wissenschaft	0,00	0,00
3 Kunst, Kultur und Kultus	0,00	0,00
4 Soziale Wohlfahrt und Wohnbauförderung	0,00	0,00
5 Gesundheit	0,00	0,00
6 Straßen- und Wasserbau, Verkehr	0,00	0,00
7 Wirtschaftsförderung	0,00	0,00
8 Dienstleistungen	0,00	0,00
9 Finanzwirtschaft	0,00	0,00
Summe	0,00	0,00

MFP - Ergebnishaushalt Gesamt 1. und 2. Ebene
- interne Vergütungen enthalten

MVAG	Mittelverwendungs- und aufbringungsgruppen (1. und 2. Ebene)	VA 2022	Plan 2023	Plan 2024	Plan 2025	Plan 2026
211	Erträge aus der operativen Verwaltungstätigkeit	8.846.300,00	8.526.700,00	8.658.200,00	8.799.000,00	8.784.400,00
2111	Erträge aus eigenen Abgaben	1.416.900,00	1.433.200,00	1.447.300,00	1.461.700,00	1.476.300,00
2112	Erträge aus Ertragsanteilen	4.445.000,00	4.511.700,00	4.601.900,00	4.693.900,00	4.787.800,00
2113	Erträge aus Gebühren	1.881.700,00	1.884.900,00	1.886.900,00	1.892.300,00	1.867.700,00
2114	Erträge aus Leistungen	379.300,00	212.500,00	214.500,00	215.000,00	215.100,00
2115	Erträge aus Besitz und wirtschaftlicher Tätigkeit	358.500,00	365.200,00	371.500,00	377.800,00	357.700,00
2116	Erträge aus Veräußerung und sonstige Erträge	300.400,00	118.400,00	135.300,00	157.500,00	79.000,00
2117	Nicht finanzierungswirksame operative Erträge	64.500,00	800,00	800,00	800,00	800,00
212	Erträge aus Transfers	590.300,00	389.900,00	362.300,00	361.500,00	361.100,00
2121	Transferertrag von Trägern des öffentlichen Rechts	457.300,00	261.600,00	243.600,00	242.500,00	242.200,00
2122	Transferertrag von Beteiligungen					
2123	Transferertrag von Unternehmen (mit Finanzunternehmen)	14.000,00	9.000,00			
2124	Transferertrag von Haushalten und Organisationen ohne Erwerbscharakter	30.800,00	31.100,00	31.300,00	31.600,00	31.800,00
2125	Transferertrag vom Ausland					
2126	Investitions- und Tilgungszuschüsse zwischen Unternehmungen und Betrieben der Gebietskörperschaft und der Gebietskörperschaft					
2127	Nicht finanzierungswirksamer Transferertrag	88.200,00	88.200,00	87.400,00	87.400,00	87.100,00
213	Finanzerträge	400,00	400,00	400,00	400,00	400,00
2131	Erträge aus Zinsen	400,00	400,00	400,00	400,00	400,00
2132	Erträge aus Zinsen aus derivativen Finanzinstrumenten ohne Grundgeschäft					
2133	Erträge aus Gewinnentnahmen von marktbestimmten Betrieben					
2134	Sonstige Finanzerträge					
2135	Erträge aus Dividenden/Gewinnausschüttungen					
2136	Sonstige nicht finanzierungswirksame Finanzerträge					
21	Summe Erträge	9.437.000,00	8.917.000,00	9.020.900,00	9.160.900,00	9.145.900,00
221	Personalaufwand	2.026.700,00	2.066.500,00	2.143.200,00	2.226.600,00	2.211.200,00
2211	Personalaufwand (Bezüge, Nebengeb., Mehrleistungen)	1.613.400,00	1.667.400,00	1.732.400,00	1.803.200,00	1.775.100,00
2212	Gesetzlicher und freiwilliger Sozialaufwand	387.600,00	399.100,00	410.800,00	423.400,00	436.100,00
2213	Sonstiger Personalaufwand					
2214	Nicht finanzierungswirksamer Personalaufwand	25.700,00				
222	Sachaufwand (ohne Transferaufwand)	3.473.300,00	3.004.100,00	2.907.900,00	2.865.700,00	2.784.600,00
2221	Gebrauchs- und Verbrauchsgüter, Handelswaren	181.800,00	158.800,00	160.800,00	160.900,00	161.300,00
2222	Verwaltungs- und Betriebsaufwand	313.100,00	328.300,00	337.500,00	346.100,00	355.400,00

MVAG	Mittelverwendungs- und aufbringungsgruppen (1. und 2. Ebene)	VA 2022	Plan 2023	Plan 2024	Plan 2025	Plan 2026
2223	Leasing- und Mietaufwand	154.100,00	154.900,00	156.600,00	123.700,00	57.400,00
2224	Instandhaltung	421.100,00	324.300,00	318.500,00	326.100,00	312.500,00
2225	Sonstiger Sachaufwand	1.321.900,00	1.036.200,00	1.036.500,00	1.047.900,00	1.061.500,00
2226	Nicht finanzierungswirksamer Sachaufwand	1.081.300,00	1.001.600,00	898.000,00	861.000,00	836.500,00
223	Transferaufwand (laufende Transfers und Kapitaltransfers)	4.039.800,00	4.104.400,00	4.171.700,00	4.274.500,00	4.397.500,00
2231	Transferaufwand an Träger des öffentlichen Rechts	2.861.100,00	2.948.600,00	3.000.400,00	3.085.000,00	3.188.000,00
2232	Transferaufwand an Beteiligungen					
2233	Transferaufwand an Unternehmen (mit Finanzunternehmen)	1.050.800,00	1.026.600,00	1.044.300,00	1.062.400,00	1.081.000,00
2234	Transferaufwand an Haushalte und Organisationen ohne Erwerbscharakter	127.900,00	129.200,00	127.000,00	127.100,00	128.500,00
2235	Transferaufwand an das Ausland					
2236	Investitions- und Tilgungszuschüsse zwischen Unternehmungen und Betrieben der Gebietskörperschaft und der Gebietskörperschaft					
2237	Nicht finanzierungswirksamer Transferaufwand					
224	Finanzaufwand	43.200,00	41.500,00	39.100,00	37.600,00	36.000,00
2241	Zinsen aus Finanzschulden, Finanzierungsleasing, Forderungskauf und derivativen Finanzinstrumenten mit Grundgeschäft	42.700,00	41.000,00	38.600,00	37.100,00	35.500,00
2242	Zinsen und sonstige Aufwendungen aus derivativen Finanzinstrumenten ohne Grundgeschäft					
2243	Gewinnentnahmen von Unternehmungen und marktbestimmten Betrieben der Gebietskörperschaft (innerhalb der Gebietskörperschaft)					
2244	Sonstiger Finanzaufwand	500,00	500,00	500,00	500,00	500,00
2245	Nicht finanzierungswirksamer Finanzaufwand					
22	Summe Aufwendungen	9.583.000,00	9.216.500,00	9.261.900,00	9.404.400,00	9.429.300,00
SA0	Saldo (0) Nettoergebnis (21 - 22)	-146.000,00	-299.500,00	-241.000,00	-243.500,00	-283.400,00
230	Entnahmen von Haushaltsrücklagen	34.000,00	0,00	0,00	0,00	0,00
2301	Entnahmen von Haushaltsrücklagen	34.000,00				
240	Zuweisung an Haushaltsrücklagen	53.000,00	36.000,00	36.000,00	36.000,00	36.000,00
2401	Zuweisung an Haushaltsrücklagen	53.000,00	36.000,00	36.000,00	36.000,00	36.000,00
23	Summe Haushaltsrücklagen	-19.000,00	-36.000,00	-36.000,00	-36.000,00	-36.000,00
SA00	Nettoergebnis nach Zuweisung und Entnahmen von Haushaltsrücklagen (Saldo 0 +/- SU23)	-165.000,00	-335.500,00	-277.000,00	-279.500,00	-319.400,00

MFP - Finanzierungshaushalt Gesamt 1. und 2. Ebene
- interne Vergütungen enthalten

MVAG	Mittelverwendungs- und aufbringungsgruppen (1. und 2. Ebene)	VA 2022	Plan 2023	Plan 2024	Plan 2025	Plan 2026
311	Einzahlungen aus der operativen Verwaltungstätigkeit	8.776.600,00	8.520.200,00	8.651.200,00	8.791.500,00	8.803.600,00
3111	Einzahlungen aus eigenen Abgaben	1.416.900,00	1.433.200,00	1.447.300,00	1.461.700,00	1.476.300,00
3112	Einzahlungen aus Ertragsanteilen	4.445.000,00	4.511.700,00	4.601.900,00	4.693.900,00	4.787.800,00
3113	Einzahlungen aus Gebühren	1.876.500,00	1.879.200,00	1.880.700,00	1.885.600,00	1.887.700,00
3114	Einzahlungen aus Leistungen	379.300,00	212.500,00	214.500,00	215.000,00	215.100,00
3115	Einzahlungen aus Besitz und wirtschaftlicher Tätigkeit	358.500,00	365.200,00	371.500,00	377.800,00	357.700,00
3116	Einzahlungen aus Veräußerung von geringwertigen Wirtschaftsgütern (GWG) und sonstige Einzahlungen	300.400,00	118.400,00	135.300,00	157.500,00	79.000,00
312	Einzahlungen aus Transfers (ohne Kapitaltransfers)	502.100,00	301.700,00	274.900,00	274.100,00	274.000,00
3121	Transferzahlungen von Trägern des öffentlichen Rechts	457.300,00	261.600,00	243.600,00	242.500,00	242.200,00
3122	Transferzahlungen von Beteiligungen					
3123	Transferzahlungen von Unternehmen (inkl. Finanzunternehmen)	14.000,00	9.000,00			
3124	Transferzahlungen von Haushalte und Organisationen ohne Erwerbscharakter	30.800,00	31.100,00	31.300,00	31.600,00	31.800,00
3125	Transferzahlungen vom Ausland					
3126	Investitions- und Tilgungszuschüsse zwischen Unternehmungen und Betrieben der Gebietskörperschaft und der Gebietskörperschaft					
313	Einzahlungen aus Finanzerträgen	400,00	400,00	400,00	400,00	400,00
3131	Einzahlungen aus Zinserträgen	400,00	400,00	400,00	400,00	400,00
3133	Einzahlungen aus Gewinnentnahmen von marktbestimmten Betrieben					
3134	Sonstige Einzahlungen aus Finanzerträgen					
3135	Einzahlungen aus Dividenden/Gewinnausschüttungen					
31	Summe Einzahlungen operative Gebarung	9.279.100,00	8.822.300,00	8.926.500,00	9.066.000,00	9.078.000,00
321	Auszahlungen aus Personalaufwand	2.001.000,00	2.066.500,00	2.143.200,00	2.226.600,00	2.211.200,00
3211	Auszahlungen für Personalaufwand Bezüge, Nebengebühren, und Mehrleistungsvergütungen)	1.613.400,00	1.667.400,00	1.732.400,00	1.803.200,00	1.775.100,00
3212	Auszahlungen für gesetzliche und freiwillige Sozialaufwendungen	387.600,00	399.100,00	410.800,00	423.400,00	436.100,00
3213	Auszahlungen aus sonstigem Personalaufwand					
322	Auszahlungen aus Sachaufwand (ohne Transferaufwand)	2.406.200,00	2.016.700,00	2.024.100,00	2.018.900,00	1.962.300,00
3221	Auszahlungen für Gebrauchs- und Verbrauchsgüter, Handelswaren	196.000,00	173.000,00	175.000,00	175.100,00	175.500,00
3222	Auszahlungen für Verwaltungs- und Betriebsaufwand	313.100,00	328.300,00	337.500,00	346.100,00	355.400,00
3223	Auszahlungen für Leasing- und Mietaufwand	154.100,00	154.900,00	156.600,00	123.700,00	57.400,00
3224	Auszahlungen für Instandhaltung	421.100,00	324.300,00	318.500,00	326.100,00	312.500,00
3225	Sonstige Auszahlungen aus Sachaufwand	1.321.900,00	1.036.200,00	1.036.500,00	1.047.900,00	1.061.500,00
323	Auszahlungen aus Transfers (ohne Kapitaltransfers)	4.029.800,00	4.094.400,00	4.161.700,00	4.264.500,00	4.387.500,00
3231	Transferzahlungen an Träger des öffentlichen Rechts	2.861.100,00	2.948.600,00	3.000.400,00	3.085.000,00	3.188.000,00
3232	Transferzahlungen an Beteiligungen					

MVAG	Mittelverwendungs- und aufbringungsgruppen (1. und 2. Ebene)	VA 2022	Plan 2023	Plan 2024	Plan 2025	Plan 2026
3233	Transferzahlungen an Unternehmen (inkl. Finanzunternehmen)	1.050.800,00	1.026.600,00	1.044.300,00	1.062.400,00	1.081.000,00
3234	Transferzahlungen an Haushalte und Organisationen ohne Erwerbscharakter	117.900,00	119.200,00	117.000,00	117.100,00	118.500,00
3235	Transferzahlungen an das Ausland					
3236	Investitions- und Tilgungszuschüsse zwischen Unternehmungen und Betrieben der Gebietskörperschaft und der Gebietskörperschaft					
324	Auszahlungen aus Finanzaufwand	43.200,00	41.500,00	39.100,00	37.600,00	36.000,00
3241	Auszahlungen für Zinsaufwand, für Finanzierungsleasing, für Forderungskauf, für Finanzschulden und derivative Finanzinstrumente mit Grundgeschäft	42.700,00	41.000,00	38.600,00	37.100,00	35.500,00
3242	Auszahlungen für Zinsen aus derivativen Finanzinstrumenten ohne Grundgeschäft					
3243	Auszahlung aus Gewinnentnahmen von marktbestimmten Betrieben					
3244	Sonstige Auszahlungen aus Finanzaufwendungen	500,00	500,00	500,00	500,00	500,00
32	Summe Auszahlungen operative Gebarung	8.480.200,00	8.219.100,00	8.368.100,00	8.547.600,00	8.597.000,00
SA1	Saldo (1) Geldfluss aus der Operativen Gebarung (31 – 32)	798.900,00	603.200,00	558.400,00	518.400,00	481.000,00
331	Einzahlungen aus der Investitionstätigkeit	895.000,00	0,00	0,00	0,00	0,00
3311	Einzahlungen aus der Veräußerung von immateriellem Vermögen					
3312	Einzahlungen aus der Veräußerung von Grundstücken und Grundstückeinrichtungen	895.000,00				
3313	Einzahlungen aus der Veräußerung von Gebäuden und Bauten					
3314	Einzahlungen aus der Veräußerung von technischen Anlagen, Fahrzeuge und Maschinen					
3315	Einzahlungen aus der Veräußerung von Amts-, Betriebs- und Geschäftsausstattung					
3316	Einzahlungen aus der Veräußerung von Kulturgütern					
3317	Einzahlungen aus der Veräußerung von Beteiligungen					
332	Einzahlungen aus der Rückzahlung von Darlehen sowie gewährten Vorschüssen	0,00	0,00	0,00	0,00	0,00
3321	Einzahlungen aus Darlehen an Träger des öffentlichen Rechts					
3322	Einzahlungen aus Darlehen an Beteiligungen					
3323	Einzahlungen aus Darlehen an Unternehmen und Haushalte					
3325	Einzahlungen aus Vorschüssen und Anzahlungen					
333	Einzahlungen aus Kapitaltransfers	1.023.300,00	37.200,00	37.200,00	37.100,00	37.100,00
3331	Kapitaltransferzahlungen von Trägern des öffentlichen Rechts	895.800,00	12.200,00	12.200,00	12.100,00	12.100,00
3332	Kapitaltransferzahlungen von Beteiligungen					
3333	Kapitaltransferzahlungen von Unternehmen	102.500,00				
3334	Kapitaltransferzahlungen von Haushalten und Organisationen ohne Erwerbscharakter	25.000,00	25.000,00	25.000,00	25.000,00	25.000,00
3335	Kapitaltransferzahlungen vom Ausland					
33	Summe Einzahlungen investive Gebarung	1.918.300,00	37.200,00	37.200,00	37.100,00	37.100,00
341	Auszahlungen aus der Investitionstätigkeit	3.963.600,00	219.800,00	215.400,00	213.400,00	213.400,00

MVAG	Mittelverwendungs- und aufbringungsgruppen (1. und 2. Ebene)	VA 2022	Plan 2023	Plan 2024	Plan 2025	Plan 2026
3411	Auszahlungen für den Erwerb von immateriellem Vermögen	47.900,00	32.300,00	34.400,00	32.500,00	32.500,00
3412	Auszahlungen für den Erwerb von Grundstücken und Grundstückseinrichtungen	3.504.500,00	175.400,00	175.400,00	175.300,00	175.300,00
3413	Auszahlungen für den Erwerb von Gebäuden und Bauten	188.000,00				
3414	Auszahlungen für den Erwerb von technischen Anlagen, Fahrzeuge und Maschinen	196.500,00	3.300,00	3.300,00	3.300,00	3.300,00
3415	Auszahlungen für den Erwerb von Amts-, Betriebs- und Geschäftsausstattung	26.700,00	8.800,00	2.300,00	2.300,00	2.300,00
3416	Auszahlungen für den Erwerb von Kulturgütern					
3417	Auszahlungen für den Erwerb von Beteiligungen					
342	Auszahlungen von gewährten Darlehen sowie gewährten Vorschüssen	0,00	0,00	0,00	0,00	0,00
3421	Auszahlung von Darlehen an Träger des öffentlichen Rechts					
3422	Auszahlung von Darlehen an Beteiligungen					
3423	Auszahlung von Darlehen an Unternehmen und Haushalte					
3425	Auszahlungen von Vorschüssen und Anzahlungen					
343	Auszahlungen aus Kapitaltransfers	10.000,00	10.000,00	10.000,00	10.000,00	10.000,00
3431	Kapitaltransferzahlungen an Träger des öffentlichen Rechts					
3432	Kapitaltransferzahlungen an Beteiligungen					
3433	Kapitaltransferzahlungen an Unternehmen (Finanzunternehmen)					
3434	Kapitaltransferzahlungen an Haushalte und Organisationen ohne Erwerbscharakter	10.000,00	10.000,00	10.000,00	10.000,00	10.000,00
3435	Kapitaltransferzahlungen an das Ausland					
34	Summe Auszahlungen investive Gebarung	3.973.600,00	229.800,00	225.400,00	223.400,00	223.400,00
SA2	Saldo (2) Geldfluss aus der Investiven Gebarung (33 – 34)	-2.055.300,00	-192.600,00	-188.200,00	-186.300,00	-186.300,00
SA3	Saldo (3) Nettofinanzierungssaldo (Saldo 1 + Saldo 2)	-1.256.400,00	410.600,00	370.200,00	332.100,00	294.700,00
351	Einzahlungen aus der Aufnahme von Finanzschulden	1.296.000,00	1.100,00	1.000,00	1.200,00	1.100,00
3511	Einzahlungen aus empfangenen Darlehen von öffentlichen Körperschaften und Rechtsträgern	1.000,00	1.100,00	1.000,00	1.200,00	1.100,00
3512	Einzahlungen aus empfangenen Darlehen von Beteiligungen					
3513	Einzahlungen aus empfangenen Darlehen von Unternehmen und privaten Haushalten					
3514	Einzahlungen aus Finanzschulden (Finanzunternehmen)	1.295.000,00				
353	Einzahlungen infolge eines Kapitaltausch bei derivativen Finanzinstrumenten mit Grundgeschäft	0,00	0,00	0,00	0,00	0,00
3530	Einzahlungen infolge eines Kapitaltausch bei derivativen Finanzinstrumenten mit Grundgeschäft					
355	Einzahlungen aus dem Abgang von Finanzinstrumenten	0,00	0,00	0,00	0,00	0,00
3550	Einzahlungen aus dem Abgang von Finanzinstrumenten					
35	Summe Einzahlungen aus der Finanzierungstätigkeit	1.296.000,00	1.100,00	1.000,00	1.200,00	1.100,00

MVAG	Mittelverwendungs- und aufbringungsgruppen (1. und 2. Ebene)	VA 2022	Plan 2023	Plan 2024	Plan 2025	Plan 2026
361	Auszahlungen aus der Tilgung von Finanzschulden	368.200,00	287.100,00	231.100,00	169.900,00	153.700,00
3611	Auszahlungen aus empfangenen Darlehen von öffentlichen Körperschaften und Rechtsträgern					
3612	Auszahlungen aus empfangenen Darlehen von Beteiligungen					
3613	Auszahlungen aus empfangenen Darlehen von Unternehmen und privaten Haushalten					
3614	Auszahlungen aus Finanzschulden	334.400,00	252.700,00	196.100,00	134.300,00	117.500,00
3615	Auszahlung aus der Rückzahlung von Leasingverbindlichkeiten	33.800,00	34.400,00	35.000,00	35.600,00	36.200,00
363	Auszahlungen infolge eines Kapitaltausch bei derivativen Finanzinstrumenten mit Grundgeschäft	0,00	0,00	0,00	0,00	0,00
3630	Auszahlungen infolge eines Kapitaltausch bei derivativen Finanzinstrumenten mit Grundgeschäft					
365	Auszahlungen für den Erwerb von Finanzinstrumenten	0,00	0,00	0,00	0,00	0,00
3650	Auszahlungen für den Erwerb von Finanzinstrumenten					
36	Summe Auszahlungen aus der Finanzierungstätigkeit	368.200,00	287.100,00	231.100,00	169.900,00	153.700,00
SA4	Saldo (4) Geldfluss aus der Finanzierungstätigkeit (35 – 36)	927.800,00	-286.000,00	-230.100,00	-168.700,00	-152.600,00
SA5	Saldo (5) Geldfluss aus der voranschlagswirksamen Gebarung (Saldo 3 + Saldo 4)	-328.600,00	124.600,00	140.100,00	163.400,00	142.100,00

Haushaltspotential (aufbauend auf der Ergebnisrechnung)

MVAG	Mittelverwendungs- und -aufbringungsgruppen	Mittelaufbringung	Mittelverwendung	Saldo
211	Erträge aus der operativen Verwaltungstätigkeit	8.846.300,00		
212	Erträge aus Transfers	590.300,00		
213	Finanzerträge	400,00		
Summe Erträge (SU 21)		9.437.000,00		
2117	Nicht finanzierungswirksame operative Erträge (Auflösung von Rückstellungen und Aktivierte Eigenleistungen)	-64.500,00		
2127	Nicht finanzierungswirksamer Transferertrag (Auflösung von Investitionszuschüssen)	-88.200,00		
2136	Sonstige nicht finanzierungswirksame Finanzerträge (Auflösung von RS Bewertung von Beteiligungen und aktiven Finanzinstrumenten)			
Nicht finanzwirksame Erträge		-152.700,00		
Finanzwirksame Erträge		9.284.300,00		
221	Personalaufwand		2.026.700,00	
222	Sachaufwand (ohne Transferaufwand)		3.473.300,00	
223	Transferaufwand (laufende Transfers und Kapitaltransfers)		4.039.800,00	
224	Finanzaufwand		43.200,00	
Summe Aufwendungen (SU 22)			9.583.000,00	
2214	Nicht finanzierungswirksamer Personalaufwand (Dotierung RS für Abfertigungen, Jubiläum u. nicht konsumierte Urlaube)		-25.700,00	
2226	Nicht finanzierungswirksamer Sachaufwand (inkl. Abschreibungen, Dotierung von RS Prozess, ausstehende Rechnungen)		-1.081.300,00	
2237	Nicht finanzierungswirksamer Transferaufwand (Dotierungen von RS f. Pensionen)			
2245	Nicht finanzierungswirksamer Finanzaufwand (Wertberichtigungen zu Finanzinstrumenten, Aufwendungen aus der Bewertung von Beteiligungen)			
Nicht finanzwirksame Aufwendungen			-1.107.000,00	
Finanzwirksame Aufwendungen			8.476.000,00	
Finanzwirksames Ergebnis		9.284.300,00	8.476.000,00	808.300,00

MVAG	Mittelverwendungs- und -aufbringungsgruppen	Mittelaufbringung	Mittelverwendung	Saldo
332	Einzahlungen aus der Rückzahlung von Darlehen sowie gewährten Vorschüssen (ohne 3325 mit Projektcode - Anzahlungen)			
1141	Vorräte (- Veränderung)			
1142	Gegebene Anzahlungen auf Vorräte (- Veränderung)			
1540	Passive Rechnungsabgrenzung Einzahlungen der Kontengruppe 000-089, die keinem Projekt mit Projektcode 1 zugeordnet sind Einzahlungen der Kontengruppe 30, die keinem Projekt mit Projektcode 1 zugeordnet sind - Erträge der Kontogruppe 80 mit Projektcode 1	25.000,00		
2301	Entnahmen von Rücklagen endfälliger Darlehen (Kontengruppe 893)			
Jährliche wiederkehrende Einzahlungen		25.000,00		
36	Auszahlungen aus der Finanzierungstätigkeit (ohne Projektcode 1)		368.200,00	
2401	Zuweisung an Rücklagen endfälliger Darlehen (Kontengruppe 793)			
342	Auszahlungen von gewährten Darlehen sowie gewährten Vorschüssen (ohne 3425 mit Projektcode - Anzahlungen)			
1141	Vorräte (+ Veränderung)			
1142	Gegebene Anzahlungen auf Vorräte (+ Veränderung)			
1170	Aktive Rechnungsabgrenzung Auszahlungen (Investitionen) der Kontengruppe 000-083, die keinem Projekt mit Projektcode 1 zugeordnet sind		274.100,00	
Jährliche wiederkehrende Auszahlungen			642.300,00	
	Kontengruppe 871, KT der Ergebnisrechnung, mit Projektcode (BZ)	-271.700,00		
Summe Kapitaltransfers der Ergebnisrechnung		-271.700,00		
Jährliches Haushaltspotential		9.037.600,00	9.118.300,00	-80.700,00
	Jährliches Haushaltspotential	-80.700,00		
	kumuliertes Haushaltspotential zum 31.12.2021 (Vorjahr)			
Verfügbares Haushaltspotential		-80.700,00		

MVAG	Mittelverwendungs- und -aufbringungsgruppen	Mittelaufbringung	Mittelverwendung	Saldo
<i>informativ</i>	im verfügbaren Haushaltspotential enthaltene Bedarfszuweisungen zur Liquiditätssteigerung aus Kontogruppe 871, KT der Ergebnisrechnung ohne Projektcode			
<i>informativ</i>	tatsächlicher Liquiditätsbedarf ohne Rücklagenauflösung (Abgang)	-80.700,00		
2401	Zuweisung an Haushaltsrücklagen (Kontengruppe 794)		53.000,00	
2401	Zuweisung an Haushaltsrücklagen (Kontengruppe 795)			
Jährliche Aufwände für Rücklagen			53.000,00	
2301	Entnahmen von Haushaltsrücklagen (Kontengruppe 894)	17.000,00		
2301	Entnahmen von Haushaltsrücklagen (Kontengruppe 895)			
Jährliche RL-Erträge f. Investitionen (finanzw.)		17.000,00		
Endbestand kumuliertes Haushaltspotential		-63.700,00	53.000,00	-116.700,00

Haushaltspotential

Voranschlag 2022

Marktgemeinde Bisamberg

Haushaltspotential (aufbauend auf der Ergebnisrechnung)

MVAG	Mittelverwendungs- und -aufbringungsgruppen	Mittelaufbringung	Mittelverwendung	Saldo
211	Erträge aus der operativen Verwaltungstätigkeit	8 846 300,00		
212	Erträge aus Transfers	590 300,00		
213	Finanzerträge	400,00		
Summe Erträge (SU 21)		9 437 000,00		
2117	Nicht finanzierungswirksame operative Erträge (Auflösung von Rückstellungen und Aktivierte Eigenleistungen)	-64 500,00		
2127	Nicht finanzierungswirksamer Transferertrag (Auflösung von Investitionszuschüssen)	-88 200,00		
2136	Sonstige nicht finanzierungswirksame Finanzerträge (Auflösung von RS Bewertung von Beteiligungen und aktiven Finanzinstrumenten)			
Nicht finanzwirksame Erträge		-152 700,00		
Finanzwirksame Erträge		9 284 300,00		
221	Personalaufwand		2 026 700,00	
222	Sachaufwand (ohne Transferaufwand)		3 473 300,00	
223	Transferaufwand (laufende Transfers und Kapitaltransfers)		4 039 800,00	
224	Finanzaufwand		43 200,00	
Summe Aufwendungen (SU 22)			9 583 000,00	
2214	Nicht finanzierungswirksamer Personalaufwand (Dotierung RS für Abfertigungen, Jubiläum u. nicht konsumierte Urlaube)		-25 700,00	
2226	Nicht finanzierungswirksamer Sachaufwand (inkl. Abschreibungen, Dotierung von RS Prozess, ausstehende Rechnungen)		-1 081 300,00	
2237	Nicht finanzierungswirksamer Transferaufwand (Dotierungen von RS f. Pensionen)			
2245	Nicht finanzierungswirksamer Finanzaufwand (Wertberichtigungen zu Finanzinstrumenten, Aufwendungen aus der Bewertung von Beteiligungen)			
Nicht finanzwirksame Aufwendungen			-1 107 000,00	
Finanzwirksame Aufwendungen			8 476 000,00	
Finanzwirksames Ergebnis		9 284 300,00	8 476 000,00	808 300,00

Voranschlag 2022

Marktgemeinde Bisamberg

Haushaltspotential (aufbauend auf der Ergebnisrechnung)

MVAG	Mittelverwendungs- und -aufbringungsgruppen	Mittelaufbringung	Mittelverwendung	Saldo
332	Einzahlungen aus der Rückzahlung von Darlehen sowie gewährten Vorschüssen (ohne 3325 mit Projektcode - Anzahlungen)			
1141	Vorräte (- Veränderung)			
1142	Gegebene Anzahlungen auf Vorräte (- Veränderung)			
1540	Passive Rechnungsabgrenzung Einzahlungen der Kontengruppe 000-089, die keinem Projekt mit Projektcode 1 zugeordnet sind Einzahlungen der Kontengruppe 30, die keinem Projekt mit Projektcode 1 zugeordnet sind - Erträge der Kontogruppe 80 mit Projektcode 1	25 000,00		
2301	Entnahmen von Rücklagen endfälliger Darlehen (Kontengruppe 893)			
Jährliche wiederkehrende Einzahlungen		25 000,00		
36	Auszahlungen aus der Finanzierungstätigkeit (ohne Projektcode 1)		368 200,00	
2401	Zuweisung an Rücklagen endfälliger Darlehen (Kontengruppe 793)			
342	Auszahlungen von gewährten Darlehen sowie gewährten Vorschüssen (ohne 3425 mit Projektcode - Anzahlungen)			
1141	Vorräte (+ Veränderung)			
1142	Gegebene Anzahlungen auf Vorräte (+ Veränderung)			
1170	Aktive Rechnungsabgrenzung Auszahlungen (Investitionen) der Kontengruppe 000-083, die keinem Projekt mit Projektcode 1 zugeordnet sind		274 100,00	
Jährliche wiederkehrende Auszahlungen			642 300,00	
	Kontengruppe 871, KT der Ergebnisrechnung, mit Projektcode (BZ)	-271 700,00		
Summe Kapitaltransfers der Ergebnisrechnung		-271 700,00		
Jährliches Haushaltspotential		9 037 600,00	9 118 300,00	-80 700,00
	Jährliches Haushaltspotential	-80 700,00		
	kumuliertes Haushaltspotential zum 31.12.2021 (Vorjahr)	434 200,00		
Verfügbares Haushaltspotential		353 500,00		

Voranschlag 2022

Marktgemeinde Bisamberg

Haushaltspotential (aufbauend auf der Ergebnisrechnung)

MVAG	Mittelverwendungs- und -aufbringungsgruppen	Mittelaufbringung	Mittelverwendung	Saldo
informativ	im verfügbaren Haushaltspotential enthaltene Bedarfszuweisungen zur Liquiditätssteigerung aus Kontogruppe 871, KT der Ergebnisrechnung ohne Projektcode			
informativ	tatsächlicher Liquiditätsbedarf ohne Rücklagenauflösung (Abgang)	353 500,00		
2401	Zuweisung an Haushaltsrücklagen (Kontengruppe 794)		53 000,00	
2401	Zuweisung an Haushaltsrücklagen (Kontengruppe 795)			
Jährliche Aufwände für Rücklagen			53 000,00	
2301	Entnahmen von Haushaltsrücklagen (Kontengruppe 894)	17 000,00		
2301	Entnahmen von Haushaltsrücklagen (Kontengruppe 895)			
Jährliche RL-Erträge f. Investitionen (finanzw.)		17 000,00		
Endbestand kumuliertes Haushaltspotential		370 500,00	53 000,00	317 500,00
- Zuweisungen und Umbuchungen an investive Vorhaben				212 500,00
+ Rückführungen und Umbuchungen von investiven Vorhaben				
Endstand kumuliertes Haushaltspotential nach Berücksichtigung von Zuweisungen und Rückführungen investive Vorhaben				105 000,00

Nachweis der Investitionstätigkeit

Vorhaben	Vorhabensbezeichnung	RA Vorjahre	VA 2021	VA 2022	Plan 2023	Plan 2024	Plan 2025	Plan 2026	Plan Gesamt (gerundet)
Konto	Bezeichnung								
1001630	Freiwillige Feuerwehr BBG (2020 bis 2022)								
	Auszahlungen - Investitionen - Mittelverwendung	362.562,91	44.700,00	0,00	0,00	0,00	0,00	0,00	407.300,00
	Anschaffungs- oder Herstellungskosten	362.562,91	44.700,00	0,00	0,00	0,00	0,00	0,00	407.300,00
	5/163000-040000 Ankauf Fahrzeug	362.562,91							362.600,00
	5/163000-729910 Rückführung an OH		44.700,00						44.700,00
	Einzahlungen - Finanzierung - Mittelherkunft	244.562,91	162.700,00	0,00	0,00	0,00	0,00	0,00	407.300,00
	Mittel aus Geldfluss aus der operativen Gebarung	164.562,91	0,00	0,00	0,00	0,00	0,00	0,00	164.600,00
	6/163000+829910 Zuführungen	124.562,91							124.600,00
	6/163000+829960 Übertrag Vorjahr	40.000,00							40.000,00
	Bedarfszuweisungen/KTZ	80.000,00	162.700,00	0,00	0,00	0,00	0,00	0,00	242.700,00
	6/163000+301000 Kapitaltransfers von Ländern, Landesfonds und Landeskammern		162.700,00						162.700,00
	6/163000+871000 Bedarfszuweisung	80.000,00							80.000,00
	Haushaltsrücklagen/Zahlungsmittelreserven	0,00	0,00	0,00	0,00	0,00	0,00	0,00	0,00
	Sonstige Kapitaltransfers und Subventionen	0,00	0,00	0,00	0,00	0,00	0,00	0,00	0,00
	Darlehen	0,00	0,00	0,00	0,00	0,00	0,00	0,00	0,00
	Finanzierungsleasing	0,00	0,00	0,00	0,00	0,00	0,00	0,00	0,00
	Veräußerung langfristiges Vermögen und sonstiges	0,00	0,00	0,00	0,00	0,00	0,00	0,00	0,00
Finanzierungsergebnis 1001630		-118.000,00	118.000,00	0,00	0,00	0,00	0,00	0,00	0,00
	<i>inklusive Vorjahre (gerundet)</i>		0,00	0,00	0,00	0,00	0,00	0,00	

Vorhaben	Vorhabensbezeichnung	RA Vorjahre	VA 2021	VA 2022	Plan 2023	Plan 2024	Plan 2025	Plan 2026	Plan Gesamt (gerundet)
Konto	Bezeichnung								
1005300	Rot-Kreuz-Zentrale (2018 bis 2099)								
	Auszahlungen - Investitionen - Mittelverwendung	111.692,00	56.000,00	0,00	0,00	0,00	0,00	0,00	167.700,00
	Anschaffungs- oder Herstellungskosten	111.692,00	56.000,00	0,00	0,00	0,00	0,00	0,00	167.700,00
5/530000-082000	Sonstige Beteiligungen		56.000,00						56.000,00
5/530000-752100	Transfers an Gemeindeverband - Rot-Kreuz-Zentrale	111.692,00							111.700,00
	Einzahlungen - Finanzierung - Mittelherkunft	111.692,00	56.000,00	0,00	0,00	0,00	0,00	0,00	167.700,00
	Mittel aus Geldfluss aus der operativen Gebarung	83.832,00	28.000,00	0,00	0,00	0,00	0,00	0,00	111.800,00
6/530000+829910	Zuführungen	55.846,00	28.000,00						83.800,00
6/530000+829960	Übertrag Vorjahr	27.986,00							28.000,00
	Bedarfszuweisungen/KTZ	27.860,00	28.000,00	0,00	0,00	0,00	0,00	0,00	55.900,00
6/530000+871000	Bedarfszuweisung	27.860,00	28.000,00						55.900,00
	Haushaltsrücklagen/Zahlungsmittelreserven	0,00	0,00	0,00	0,00	0,00	0,00	0,00	0,00
	Sonstige Kapitaltransfers und Subventionen	0,00	0,00	0,00	0,00	0,00	0,00	0,00	0,00
	Darlehen	0,00	0,00	0,00	0,00	0,00	0,00	0,00	0,00
	Finanzierungsleasing	0,00	0,00	0,00	0,00	0,00	0,00	0,00	0,00
	Veräußerung langfristiges Vermögen und sonstiges	0,00	0,00	0,00	0,00	0,00	0,00	0,00	0,00
Finanzierungsergebnis 1005300		0,00	0,00	0,00	0,00	0,00	0,00	0,00	0,00
	<i>inklusive Vorjahre (gerundet)</i>		0,00	0,00	0,00	0,00	0,00	0,00	

Vorhaben	Vorhabensbezeichnung	RA Vorjahre	VA 2021	VA 2022	Plan 2023	Plan 2024	Plan 2025	Plan 2026	Plan Gesamt (gerundet)
Konto	Bezeichnung								
1008700	Sonnenkraftwerk Bisamberg (ab 2021)								
	Auszahlungen - Investitionen - Mittelverwendung	0,00	414.000,00	0,00	0,00	0,00	0,00	0,00	414.000,00
	Anschaffungs- oder Herstellungskosten	0,00	414.000,00	0,00	0,00	0,00	0,00	0,00	414.000,00
5/870000-050000	PV-Anlage								414.000,00
	Einzahlungen - Finanzierung - Mittelherkunft	0,00	414.000,00	0,00	0,00	0,00	0,00	0,00	414.000,00
	Mittel aus Geldfluss aus der operativen Gebarung	0,00	0,00	0,00	0,00	0,00	0,00	0,00	0,00
	Bedarfszuweisungen/KTZ	0,00	54.800,00	0,00	0,00	0,00	0,00	0,00	54.800,00
6/870000+301000	Kapitaltransfers von Ländern, Landesfonds und Landeskammern								24.800,00
6/870000+871100	Kapitaltransfers aus Gemeinde- Bedarfszuweisungsmittel								30.000,00
	Haushaltsrücklagen/Zahlungsmittelreserven	0,00	7.900,00	0,00	0,00	0,00	0,00	0,00	7.900,00
6/870000+894001	Entnahmen von zweckgebundenen Haushaltsrücklagen								7.900,00
	Sonstige Kapitaltransfers und Subventionen	0,00	131.300,00	0,00	0,00	0,00	0,00	0,00	131.300,00
6/870000+300000	Kapitaltransfers von Bund, Bundesfonds und Bundeskammern								131.300,00
	Darlehen	0,00	220.000,00	0,00	0,00	0,00	0,00	0,00	220.000,00
10156/1	Bürgerbeteiligung Sonnenkraftwerk								220.000,00
	Finanzierungsleasing	0,00	0,00	0,00	0,00	0,00	0,00	0,00	0,00
	Veräußerung langfristiges Vermögen und sonstiges	0,00	0,00	0,00	0,00	0,00	0,00	0,00	0,00
Finanzierungsergebnis 1008700		0,00	0,00	0,00	0,00	0,00	0,00	0,00	0,00
	<i>inklusive Vorjahre (gerundet)</i>		0,00	0,00	0,00	0,00	0,00	0,00	

Vorhaben	Vorhabensbezeichnung	RA Vorjahre	VA 2021	VA 2022	Plan 2023	Plan 2024	Plan 2025	Plan 2026	Plan Gesamt (gerundet)
Konto	Bezeichnung								
1859000	Nahwärmanlage (2020 bis 2099)								
	Auszahlungen - Investitionen - Mittelverwendung	0,00	650.000,00	110.000,00	0,00	0,00	0,00	0,00	760.000,00
	Anschaffungs- oder Herstellungskosten	0,00	650.000,00	110.000,00	0,00	0,00	0,00	0,00	760.000,00
5/859000-020000	Nahwärmanlage		650.000,00	110.000,00					760.000,00
	Einzahlungen - Finanzierung - Mittelherkunft	0,00	650.000,00	110.000,00	0,00	0,00	0,00	0,00	760.000,00
	Mittel aus Geldfluss aus der operativen Gebarung	0,00	0,00	0,00	0,00	0,00	0,00	0,00	0,00
	Bedarfszuweisungen/KTZ	0,00	0,00	25.000,00	0,00	0,00	0,00	0,00	25.000,00
6/859000+301000	Kapitaltransfers von Ländern, Landesfonds und Landeskammern			25.000,00					25.000,00
	Haushaltsrücklagen/Zahlungsmittelreserven	0,00	0,00	0,00	0,00	0,00	0,00	0,00	0,00
	Sonstige Kapitaltransfers und Subventionen	0,00	437.000,00	85.000,00	0,00	0,00	0,00	0,00	522.000,00
6/859000+300000	Kapitaltransfers von Bund, Bundesfonds und Bundeskammern		437.000,00						437.000,00
6/859000+305000	Kapitaltransfers von Unternehmen (ohne Finanzunternehmen)			85.000,00					85.000,00
	Darlehen	0,00	213.000,00	0,00	0,00	0,00	0,00	0,00	213.000,00
10031/3	Darlehen - KIG Projekte - Teil 1		213.000,00						213.000,00
	Finanzierungsleasing	0,00	0,00	0,00	0,00	0,00	0,00	0,00	0,00
	Veräußerung langfristiges Vermögen und sonstiges	0,00	0,00	0,00	0,00	0,00	0,00	0,00	0,00
Finanzierungsergebnis 1859000		0,00	0,00	0,00	0,00	0,00	0,00	0,00	0,00
	<i>inklusive Vorjahre (gerundet)</i>		0,00	0,00	0,00	0,00	0,00	0,00	

Vorhaben	Vorhabensbezeichnung	RA Vorjahre	VA 2021	VA 2022	Plan 2023	Plan 2024	Plan 2025	Plan 2026	Plan Gesamt (gerundet)
Konto	Bezeichnung								
2000000	Sonstige Investitionen (2020 bis 2099)								
	Auszahlungen - Investitionen - Mittelverwendung	125.342,29	165.600,00	274.100,00	99.400,00	95.000,00	93.100,00	93.100,00	945.600,00
	Anschaffungs- oder Herstellungskosten	125.342,29	165.600,00	274.100,00	99.400,00	95.000,00	93.100,00	93.100,00	945.600,00
1/010000-070000	Nutzungsrecht Kellerräume	1.308,00	1.300,00	1.300,00	1.300,00	1.300,00	1.300,00	1.300,00	9.100,00
1/010001-042000	Amts-, Betriebs- und Geschäftsausstattung	25.399,25	1.300,00						26.700,00
1/010001-070000	Ankauf Software	2.840,40	3.600,00	3.500,00	3.500,00	5.600,00	3.500,00	3.500,00	26.000,00
1/015000-070000	Aktivierungsfähige Rechte (immaterielle Vermögenswerte)	1.177,20		1.200,00	1.200,00	1.200,00	1.300,00	1.300,00	7.400,00
1/031000-070000	Bebauungs- und Flächenwidmungsplan		25.000,00	40.000,00	24.400,00	24.400,00	24.400,00	24.400,00	162.600,00
1/163000-020000	Anschaffung Geräte/Maschinen	4.766,10	3.700,00						8.500,00
1/163000-042000	Amts-, Betriebs- und Geschäftsausstattung			9.700,00					9.700,00
1/163100-042000	Betriebsausstattung		4.500,00	4.500,00	1.500,00	1.500,00	1.500,00	1.500,00	15.000,00
1/211000-042000	Schulmöbel, Lehrmittel Betriebsausstattung				6.500,00				6.500,00
1/240000-010000	Gebäude			30.000,00					30.000,00
1/240000-042000	Betriebsausstattung	4.603,25	900,00	3.100,00					8.600,00
1/240200-010000	Gebäude und Bauten	1.920,00							1.900,00
1/240200-042000	Betriebsausstattung	2.357,33	800,00	900,00	800,00	800,00	800,00	800,00	7.300,00
1/381000-042000	Betriebsausstattung		14.000,00						14.000,00
1/381100-042000	Amts-, Betriebs- und Geschäftsausstattung			4.000,00					4.000,00
1/522000-050000	Stromtankstelle	499,36							500,00
1/640000-002002	Straßenbauten Bodenmarkierungen	4.330,73	5.000,00	5.000,00	5.000,00	5.000,00	5.000,00	5.000,00	34.300,00
1/771000-005000	Anlagen zu Straßenbauten	2.232,00							2.200,00
1/814000-020000	Ankauf von Maschinen und Geräten		1.800,00	1.800,00	1.500,00	1.500,00	1.500,00	1.500,00	9.600,00
1/814000-030000	Werkzeuge	9.386,20	1.800,00	1.800,00	1.800,00	1.800,00	1.800,00	1.800,00	20.200,00
1/814000-040000	Ankauf Fahrzeug			73.300,00					73.300,00
1/814000-042000	Betriebsausstattung		4.500,00	4.500,00					9.000,00
1/814000-070000	Ankauf Software	748,02		800,00	800,00	800,00	800,00	800,00	4.700,00
1/816000-050000	Investitionen ÖB	10.960,57	10.000,00	10.000,00	10.000,00	10.000,00	10.000,00	10.000,00	71.000,00
1/817000-006000	Neuanlage von Wegen, Mauern Etc.		12.000,00	2.000,00					14.000,00
1/817000-050400	Grabanlagen Errichtung			26.000,00					26.000,00
1/840000-001000	Ankauf Unbebaute Grundstücke	15.427,17							15.400,00
1/851000-004000	Investitionen Kanalnetz		54.300,00	40.000,00	40.000,00	40.000,00	40.000,00	40.000,00	254.300,00
1/852000-042000	Amts-, Betriebs- und Geschäftsausstattung	9.270,97							9.300,00

Vorhaben	Vorhabensbezeichnung	RA Vorjahre	VA 2021	VA 2022	Plan 2023	Plan 2024	Plan 2025	Plan 2026	Plan Gesamt (gerundet)
Konto	Bezeichnung								
1/852100-042000	Amts-, Betriebs- und Geschäftsausstattung		15.000,00						15.000,00
1/853000-020000	Maschinen und maschinelle Anlagen			9.600,00					9.600,00
1/853000-042000	Amts-, Betriebs- und Geschäftsausstattung	3.137,68							3.100,00
1/853600-042000	Hauptstr. 36-38 / Schülertreff Betriebsaustattung	1.138,25							1.100,00
1/853900-030000	Werkzeuge und sonstige Erzeugungsmittel	1.638,54							1.600,00
1/894000-006000	Sonstige Grundstückseinrichtungen Schloßpark		6.100,00						6.100,00
1/894000-010000	Gebäude	18.580,20							18.600,00
1/894000-020000	Ankauf von Maschinen und Geraeten	2.573,41							2.600,00
1/894000-070000	Aktivierungsfähige Rechte (immaterielle Vermögenswerte)	1.047,66		1.100,00	1.100,00	1.100,00	1.200,00	1.200,00	6.700,00
Einzahlungen - Finanzierung - Mittelherkunft		0,00	0,00	0,00	0,00	0,00	0,00	0,00	0,00
Mittel aus Geldfluss aus der operativen Gebarung		0,00	0,00	0,00	0,00	0,00	0,00	0,00	0,00
Bedarfszuweisungen/KTZ		0,00	0,00	0,00	0,00	0,00	0,00	0,00	0,00
Haushaltsrücklagen/Zahlungsmittelreserven		0,00	0,00	0,00	0,00	0,00	0,00	0,00	0,00
Sonstige Kapitaltransfers und Subventionen		0,00	0,00	0,00	0,00	0,00	0,00	0,00	0,00
Darlehen		0,00	0,00	0,00	0,00	0,00	0,00	0,00	0,00
Finanzierungsleasing		0,00	0,00	0,00	0,00	0,00	0,00	0,00	0,00
Veräußerung langfristiges Vermögen und sonstiges		0,00	0,00	0,00	0,00	0,00	0,00	0,00	0,00
Finanzierungsergebnis 2000000		-125.342,29	-165.600,00	-274.100,00	-99.400,00	-95.000,00	-93.100,00	-93.100,00	-945.600,00
		<i>inklusive Vorjahre (gerundet)</i>	-290.900,00	-565.000,00	-664.400,00	-759.400,00	-852.500,00	-945.600,00	

Vorhaben	Vorhabensbezeichnung	RA Vorjahre	VA 2021	VA 2022	Plan 2023	Plan 2024	Plan 2025	Plan 2026	Plan Gesamt (gerundet)
Konto	Bezeichnung								
1002110	Volksschule Ausbau (1990 bis 2099)								
	Auszahlungen - Investitionen - Mittelverwendung	2.835,00	76.300,00	0,00	0,00	0,00	0,00	0,00	79.100,00
	Anschaffungs- oder Herstellungskosten	2.835,00	76.300,00	0,00	0,00	0,00	0,00	0,00	79.100,00
5/211000-042000	Einrichtung	2.835,00	76.300,00						79.100,00
	Einzahlungen - Finanzierung - Mittelherkunft	0,00	79.100,00	0,00	0,00	0,00	0,00	0,00	79.100,00
	Mittel aus Geldfluss aus der operativen Gebarung	0,00	0,00	0,00	0,00	0,00	0,00	0,00	0,00
	Bedarfszuweisungen/KTZ	0,00	19.400,00	0,00	0,00	0,00	0,00	0,00	19.400,00
6/211000+301000	Kapitaltransfers von Ländern, Landesfonds und Landeskammern		19.400,00						19.400,00
	Haushaltsrücklagen/Zahlungsmittelreserven	0,00	0,00	0,00	0,00	0,00	0,00	0,00	0,00
	Sonstige Kapitaltransfers und Subventionen	0,00	32.500,00	0,00	0,00	0,00	0,00	0,00	32.500,00
6/211000+300000	Kapitaltransfers von Bund, Bundesfonds und Bundeskammern		32.500,00						32.500,00
	Darlehen	0,00	24.400,00	0,00	0,00	0,00	0,00	0,00	24.400,00
10031/3	Darlehen - KIG Projekte - Teil 1		24.400,00						24.400,00
	Finanzierungsleasing	0,00	0,00	0,00	0,00	0,00	0,00	0,00	0,00
	Veräußerung langfristiges Vermögen und sonstiges	0,00	0,00	0,00	0,00	0,00	0,00	0,00	0,00
	Korrektur Einzahlungen VA 2021	0,00	2.800,00	0,00	0,00	0,00	0,00	0,00	2.800,00
Finanzierungsergebnis 1002110		-2.835,00	2.800,00	0,00	0,00	0,00	0,00	0,00	0,00
	<i>inklusive Vorjahre (gerundet)</i>		0,00	0,00	0,00	0,00	0,00	0,00	

Vorhaben	Vorhabensbezeichnung	RA Vorjahre	VA 2021	VA 2022	Plan 2023	Plan 2024	Plan 2025	Plan 2026	Plan Gesamt (gerundet)
Konto	Bezeichnung								
1006120	Gemeindestraßenbau (1990 bis 2099)								
	Auszahlungen - Investitionen - Mittelverwendung	22.427,98	332.900,00	455.000,00	110.000,00	110.000,00	110.000,00	110.000,00	1.250.300,00
	Anschaffungs- oder Herstellungskosten	22.427,98	332.900,00	455.000,00	110.000,00	110.000,00	110.000,00	110.000,00	1.250.300,00
5/612000-002000	Güterwege	12.675,16	10.000,00	10.000,00	10.000,00	10.000,00	10.000,00	10.000,00	72.700,00
5/612000-002100	Grundabloesen		10.900,00						10.900,00
5/612000-002501	Frankegasse		100.000,00	100.000,00					200.000,00
5/612000-002502	Diverse Vorhaben		130.000,00	20.000,00	100.000,00	100.000,00	100.000,00	100.000,00	550.000,00
5/612000-002503	Am Wehrgraben			50.000,00					50.000,00
5/612000-002505	Radwege			170.000,00					170.000,00
5/612000-002506	Karl-Heinz-Brinkschulte-Gasse		82.000,00						82.000,00
5/612000-002509	KLE Im Mühlfeld	9.752,82							9.800,00
5/612000-002510	Schwarze Brücke			25.000,00					25.000,00
5/612000-002512	Schindelbrücke			40.000,00					40.000,00
5/612000-002513	Waldstraße			40.000,00					40.000,00
	Einzahlungen - Finanzierung - Mittelherkunft	133.500,00	221.800,00	455.000,00	110.000,00	110.000,00	110.000,00	110.000,00	1.250.300,00
	Mittel aus Geldfluss aus der operativen Gebarung	0,00	0,00	97.500,00	6.500,00	6.500,00	6.500,00	6.500,00	123.500,00
6/612000+829910	Zuführungen			97.500,00	6.500,00	6.500,00	6.500,00	6.500,00	123.500,00
	Bedarfszuweisungen/KTZ	133.500,00	139.200,00	332.500,00	103.500,00	103.500,00	103.500,00	103.500,00	1.019.200,00
6/612000+301000	Kapitaltransfers von Ländern, Landesfonds und Landeskammern		2.100,00	120.800,00	1.800,00	1.800,00	1.800,00	1.800,00	130.100,00
6/612000+871000	Landessubvention Güterwege - ALT	1.750,00							1.800,00
6/612000+871100	Bedarfszuweisungen Güterwege	1.750,00	2.100,00	1.700,00	1.700,00	1.700,00	1.700,00	1.700,00	12.400,00
6/612000+871200	Bedarfszuweisungen Strassen	130.000,00	135.000,00	210.000,00	100.000,00	100.000,00	100.000,00	100.000,00	875.000,00
	Haushaltsrücklagen/Zahlungsmittelreserven	0,00	0,00	0,00	0,00	0,00	0,00	0,00	0,00
	Sonstige Kapitaltransfers und Subventionen	0,00	45.000,00	0,00	0,00	0,00	0,00	0,00	45.000,00
6/612000+300000	Kapitaltransfers von Bund, Bundesfonds und Bundeskammern		45.000,00						45.000,00
	Darlehen	0,00	37.600,00	25.000,00	0,00	0,00	0,00	0,00	62.600,00
10031/2	Darlehen - KIG Projekt - Teil 2			25.000,00					25.000,00
10031/3	Darlehen - KIG Projekte - Teil 1		37.600,00						37.600,00
	Finanzierungsleasing	0,00	0,00	0,00	0,00	0,00	0,00	0,00	0,00
	Veräußerung langfristiges Vermögen und sonstiges	0,00	0,00	0,00	0,00	0,00	0,00	0,00	0,00
Finanzierungsergebnis 1006120		111.072,02	-111.100,00	0,00	0,00	0,00	0,00	0,00	0,00
	<i>inklusive Vorjahre (gerundet)</i>		0,00	0,00	0,00	0,00	0,00	0,00	

Vorhaben	Vorhabensbezeichnung	RA Vorjahre	VA 2021	VA 2022	Plan 2023	Plan 2024	Plan 2025	Plan 2026	Plan Gesamt (gerundet)
Konto	Bezeichnung								
1006390	Hangwässerschutz (2019 bis 2099)								
	Auszahlungen - Investitionen - Mittelverwendung	48.751,22	50.000,00	850.000,00	0,00	0,00	0,00	0,00	948.800,00
	Anschaffungs- oder Herstellungskosten	48.751,22	50.000,00	850.000,00	0,00	0,00	0,00	0,00	948.800,00
5/639000-004000	Hangwässerschutz Lourdesgrotte und andere	48.751,22	50.000,00	850.000,00					948.800,00
	Einzahlungen - Finanzierung - Mittelherkunft	48.751,22	50.000,00	850.000,00	0,00	0,00	0,00	0,00	948.800,00
	Mittel aus Geldfluss aus der operativen Gebarung	0,00	50.000,00	0,00	0,00	0,00	0,00	0,00	50.000,00
6/639000+829910	Zuführungen		50.000,00						50.000,00
	Bedarfszuweisungen/KTZ	0,00	0,00	0,00	0,00	0,00	0,00	0,00	0,00
	Haushaltsrücklagen/Zahlungsmittelreserven	48.751,22	0,00	0,00	0,00	0,00	0,00	0,00	48.800,00
6/639000+895000	Entnahmen von allgemeinen Haushaltsrücklagen - ALT	48.751,22							48.800,00
	Sonstige Kapitaltransfers und Subventionen	0,00	0,00	720.000,00	0,00	0,00	0,00	0,00	720.000,00
6/639000+300000	Kapitaltransfers von Bund, Bundesfonds und Bundeskammern			720.000,00					720.000,00
	Darlehen	0,00	0,00	130.000,00	0,00	0,00	0,00	0,00	130.000,00
10159/1	Hangwässerschutz			130.000,00					130.000,00
	Finanzierungsleasing	0,00	0,00	0,00	0,00	0,00	0,00	0,00	0,00
	Veräußerung langfristiges Vermögen und sonstiges	0,00	0,00	0,00	0,00	0,00	0,00	0,00	0,00
Finanzierungsergebnis 1006390		0,00	0,00	0,00	0,00	0,00	0,00	0,00	0,00
	<i>inklusive Vorjahre (gerundet)</i>		0,00	0,00	0,00	0,00	0,00	0,00	

Vorhaben	Vorhabensbezeichnung	RA Vorjahre	VA 2021	VA 2022	Plan 2023	Plan 2024	Plan 2025	Plan 2026	Plan Gesamt (gerundet)
Konto	Bezeichnung								
1008140	Ankauf Kommunalfahrzeuge (2009 bis 2099)								
	Auszahlungen - Investitionen - Mittelverwendung	138.618,23	47.500,00	0,00	0,00	0,00	0,00	0,00	186.100,00
	Anschaffungs- oder Herstellungskosten	138.618,23	47.500,00	0,00	0,00	0,00	0,00	0,00	186.100,00
5/814000-040003	Ankauf Fahrzeuge	138.618,23	47.500,00						186.100,00
	Einzahlungen - Finanzierung - Mittelherkunft	138.618,23	47.500,00	0,00	0,00	0,00	0,00	0,00	186.100,00
	Mittel aus Geldfluss aus der operativen Gebarung	104.918,23	22.500,00	0,00	0,00	0,00	0,00	0,00	127.400,00
6/814000+040000	Fahrzeuge		1.500,00						1.500,00
6/814000+829910	Zuführungen	104.918,23	21.000,00						125.900,00
	Bedarfszuweisungen/KTZ	33.700,00	25.000,00	0,00	0,00	0,00	0,00	0,00	58.700,00
6/814000+301000	Kapitaltransfers von Ländern, Landesfonds und Landeskammern	3.700,00							3.700,00
6/814000+871000	Kapitaltransfers aus Gemeinde- Bedarfszuweisungsmittel	30.000,00	25.000,00						55.000,00
	Haushaltsrücklagen/Zahlungsmittelreserven	0,00	0,00	0,00	0,00	0,00	0,00	0,00	0,00
	Sonstige Kapitaltransfers und Subventionen	0,00	0,00	0,00	0,00	0,00	0,00	0,00	0,00
	Darlehen	0,00	0,00	0,00	0,00	0,00	0,00	0,00	0,00
	Finanzierungsleasing	0,00	0,00	0,00	0,00	0,00	0,00	0,00	0,00
	Veräußerung langfristiges Vermögen und sonstiges	0,00	0,00	0,00	0,00	0,00	0,00	0,00	0,00
Finanzierungsergebnis 1008140		0,00	0,00	0,00	0,00	0,00	0,00	0,00	0,00
	<i>inklusive Vorjahre (gerundet)</i>		0,00	0,00	0,00	0,00	0,00	0,00	

Vorhaben	Vorhabensbezeichnung	RA Vorjahre	VA 2021	VA 2022	Plan 2023	Plan 2024	Plan 2025	Plan 2026	Plan Gesamt (gerundet)
Konto	Bezeichnung								
1008150	Freizeitpark und Sportanlagen (2015 bis 2099)								
	Auszahlungen - Investitionen - Mittelverwendung	0,00	30.000,00	100.000,00	0,00	0,00	0,00	0,00	130.000,00
	Anschaffungs- oder Herstellungskosten	0,00	30.000,00	100.000,00	0,00	0,00	0,00	0,00	130.000,00
5/815000-050000	Investitionen Freizeitpark		30.000,00	100.000,00					130.000,00
	Einzahlungen - Finanzierung - Mittelherkunft	0,00	30.000,00	100.000,00	0,00	0,00	0,00	0,00	130.000,00
	Mittel aus Geldfluss aus der operativen Gebarung	0,00	23.700,00	55.000,00	0,00	0,00	0,00	0,00	78.700,00
6/815000+829910	Zuführungen		23.700,00	55.000,00					78.700,00
	Bedarfszuweisungen/KTZ	0,00	6.300,00	45.000,00	0,00	0,00	0,00	0,00	51.300,00
6/815000+301000	Kapitaltransfers von Ländern, Landesfonds und Landeskammern		6.300,00						6.300,00
6/815000+871000	Kapitaltransfers aus Gemeinde- Bedarfszuweisungsmittel			45.000,00					45.000,00
	Haushaltsrücklagen/Zahlungsmittelreserven	0,00	0,00	0,00	0,00	0,00	0,00	0,00	0,00
	Sonstige Kapitaltransfers und Subventionen	0,00	0,00	0,00	0,00	0,00	0,00	0,00	0,00
	Darlehen	0,00	0,00	0,00	0,00	0,00	0,00	0,00	0,00
	Finanzierungsleasing	0,00	0,00	0,00	0,00	0,00	0,00	0,00	0,00
	Veräußerung langfristiges Vermögen und sonstiges	0,00	0,00	0,00	0,00	0,00	0,00	0,00	0,00
Finanzierungsergebnis 1008150		0,00	0,00	0,00	0,00	0,00	0,00	0,00	0,00
	<i>inklusive Vorjahre (gerundet)</i>		0,00	0,00	0,00	0,00	0,00	0,00	

Vorhaben	Vorhabensbezeichnung	RA Vorjahre	VA 2021	VA 2022	Plan 2023	Plan 2024	Plan 2025	Plan 2026	Plan Gesamt (gerundet)
Konto	Bezeichnung								
1008402	Grundstücke (1990 bis 2099)								
	Auszahlungen - Investitionen - Mittelverwendung	0,00	355.000,00	38.500,00	0,00	0,00	0,00	0,00	393.500,00
	Anschaffungs- oder Herstellungskosten	0,00	355.000,00	38.500,00	0,00	0,00	0,00	0,00	393.500,00
	5/840200-050000 Sonderanlagen		100.000,00	38.500,00					138.500,00
	5/840200-710000 Öffentliche Abgaben, ohne Gebühren gemäß FAG		13.000,00						13.000,00
	5/840200-794001 Zuweisung an RL ÖB - Rückzahlung Darlehen		242.000,00						242.000,00
	Einzahlungen - Finanzierung - Mittelherkunft	0,00	355.000,00	38.500,00	0,00	0,00	0,00	0,00	393.500,00
	Mittel aus Geldfluss aus der operativen Gebarung	0,00	355.000,00	21.000,00	0,00	0,00	0,00	0,00	376.000,00
	6/840200+001000 Verkauf von Grundstücken		355.000,00	21.000,00					376.000,00
	Bedarfszuweisungen/KTZ	0,00	0,00	0,00	0,00	0,00	0,00	0,00	0,00
	Haushaltsrücklagen/Zahlungsmittelreserven	0,00	0,00	0,00	0,00	0,00	0,00	0,00	0,00
	Sonstige Kapitaltransfers und Subventionen	0,00	0,00	17.500,00	0,00	0,00	0,00	0,00	17.500,00
	6/840200+305000 Kapitaltransfers von Unternehmen (ohne Finanzunternehmen)			17.500,00					17.500,00
	Darlehen	0,00	0,00	0,00	0,00	0,00	0,00	0,00	0,00
	Finanzierungsleasing	0,00	0,00	0,00	0,00	0,00	0,00	0,00	0,00
	Veräußerung langfristiges Vermögen und sonstiges	0,00	0,00	0,00	0,00	0,00	0,00	0,00	0,00
Finanzierungsergebnis 1008402		0,00	0,00	0,00	0,00	0,00	0,00	0,00	0,00
	<i>inklusive Vorjahre (gerundet)</i>		0,00	0,00	0,00	0,00	0,00	0,00	

Vorhaben	Vorhabensbezeichnung	RA Vorjahre	VA 2021	VA 2022	Plan 2023	Plan 2024	Plan 2025	Plan 2026	Plan Gesamt (gerundet)
Konto	Bezeichnung								
1008510	Abwasserbeseitigung (1990 bis 2099)								
	Auszahlungen - Investitionen - Mittelverwendung	43.385,12	145.000,00	104.000,00	10.400,00	10.400,00	10.300,00	10.300,00	333.800,00
	Anschaffungs- oder Herstellungskosten	43.385,12	145.000,00	104.000,00	10.400,00	10.400,00	10.300,00	10.300,00	333.800,00
5/851000-004000	Digitalisierung Kanalkataster	24.838,05	70.000,00	70.000,00					164.800,00
5/851000-004001	Frankegasse		75.000,00	34.000,00					109.000,00
5/851000-004004	Im Mühlfeld BW-A 3+4	13.011,26							13.000,00
5/851000-004010	Diverse Vorhaben	5.535,81			10.400,00	10.400,00	10.300,00	10.300,00	46.900,00
	Einzahlungen - Finanzierung - Mittelherkunft	44.472,00	143.900,00	104.000,00	10.400,00	10.400,00	10.300,00	10.300,00	333.800,00
	Mittel aus Geldfluss aus der operativen Gebarung	0,00	0,00	17.000,00	0,00	0,00	0,00	0,00	17.000,00
6/851000+829910	Zuführungen			17.000,00					17.000,00
	Bedarfszuweisungen/KTZ	0,00	0,00	5.000,00	0,00	0,00	0,00	0,00	5.000,00
6/851000+301100	Zuschuss WWF BA 101 Kanalkataster			5.000,00					5.000,00
	Haushaltsrücklagen/Zahlungsmittelreserven	0,00	0,00	17.000,00	0,00	0,00	0,00	0,00	17.000,00
6/851000+894001	Entnahmen von RL Infrastruktur			17.000,00					17.000,00
	Sonstige Kapitaltransfers und Subventionen	44.472,00	96.000,00	25.000,00	10.400,00	10.400,00	10.300,00	10.300,00	206.900,00
6/851000+300000	Kapitaltransfers von Bund, Bundesfonds und Bundeskammern		96.000,00	25.000,00	10.400,00	10.400,00	10.300,00	10.300,00	162.400,00
6/851000+860000	Zuschuss Bund BA09 + BA10 + BA11	10.802,00							10.800,00
6/851000+860001	Transfers von Bund - Kanalkataster	26.640,00							26.600,00
6/851000+861000	Zuschuss WWF BA 101 Kanalkataster	7.030,00							7.000,00
	Darlehen	0,00	49.000,00	40.000,00	0,00	0,00	0,00	0,00	89.000,00
10047/2	ABA Projekte 2021 - Teil 1		49.000,00						49.000,00
10047/3	ABA Projekte 2021 - Teil 2			40.000,00					40.000,00
	Finanzierungsleasing	0,00	0,00	0,00	0,00	0,00	0,00	0,00	0,00
	Veräußerung langfristiges Vermögen und sonstiges	0,00	0,00	0,00	0,00	0,00	0,00	0,00	0,00
	Korrektur Einzahlungen VA 2021	0,00	-1.100,00	0,00	0,00	0,00	0,00	0,00	-1.100,00
Finanzierungsergebnis 1008510		1.086,88	-1.100,00	0,00	0,00	0,00	0,00	0,00	0,00
	<i>inklusive Vorjahre (gerundet)</i>		0,00	0,00	0,00	0,00	0,00	0,00	

Vorhaben	Vorhabensbezeichnung	RA Vorjahre	VA 2021	VA 2022	Plan 2023	Plan 2024	Plan 2025	Plan 2026	Plan Gesamt (gerundet)
Konto	Bezeichnung								
1008940	Festsaal Bisamberg (2019 bis 2099)								
	Auszahlungen - Investitionen - Mittelverwendung	193.342,04	156.300,00	158.000,00	0,00	0,00	0,00	0,00	507.600,00
	Anschaffungs- oder Herstellungskosten	193.342,04	156.300,00	158.000,00	0,00	0,00	0,00	0,00	507.600,00
5/894000-010000	Gebäude	193.342,04	156.300,00	158.000,00					507.600,00
	Einzahlungen - Finanzierung - Mittelherkunft	193.342,04	156.300,00	158.000,00	0,00	0,00	0,00	0,00	507.600,00
	Mittel aus Geldfluss aus der operativen Gebarung	90.342,04	0,00	43.000,00	0,00	0,00	0,00	0,00	133.300,00
6/894000+829910	Zuführungen	90.342,04		43.000,00					133.300,00
	Bedarfszuweisungen/KTZ	5.000,00	48.300,00	15.000,00	0,00	0,00	0,00	0,00	68.300,00
6/894000+301000	Kapitaltransfers von Ländern, Landesfonds und Landeskammern	5.000,00	8.300,00						13.300,00
6/894000+871000	Kapitaltransfers aus Gemeinde- Bedarfszuweisungsmittel		40.000,00	15.000,00					55.000,00
	Haushaltsrücklagen/Zahlungsmittelreserven	0,00	0,00	0,00	0,00	0,00	0,00	0,00	0,00
	Sonstige Kapitaltransfers und Subventionen	98.000,00	108.000,00	0,00	0,00	0,00	0,00	0,00	206.000,00
6/894000+300000	Kapitaltransfers von Bund, Bundesfonds und Bundeskammern	98.000,00	108.000,00						206.000,00
	Darlehen	0,00	0,00	100.000,00	0,00	0,00	0,00	0,00	100.000,00
10031/2	Darlehen - KIG Projekt - Teil 2			100.000,00					100.000,00
	Finanzierungsleasing	0,00	0,00	0,00	0,00	0,00	0,00	0,00	0,00
	Veräußerung langfristiges Vermögen und sonstiges	0,00	0,00	0,00	0,00	0,00	0,00	0,00	0,00
Finanzierungsergebnis 1008940		0,00	0,00	0,00	0,00	0,00	0,00	0,00	0,00
	<i>inklusive Vorjahre (gerundet)</i>		0,00	0,00	0,00	0,00	0,00	0,00	

Vorhaben	Vorhabensbezeichnung	RA Vorjahre	VA 2021	VA 2022	Plan 2023	Plan 2024	Plan 2025	Plan 2026	Plan Gesamt (gerundet)
Konto	Bezeichnung								
1006400	Mobilitätspaket (2015 bis 2099)								
Auszahlungen - Investitionen - Mittelverwendung		0,00	6.600,00	0,00	0,00	0,00	0,00	0,00	6.600,00
Anschaffungs- oder Herstellungskosten		0,00	6.600,00	0,00	0,00	0,00	0,00	0,00	6.600,00
5/640000-002000	Mobilität		6.600,00						6.600,00
Einzahlungen - Finanzierung - Mittelherkunft		0,00	6.600,00	0,00	0,00	0,00	0,00	0,00	6.600,00
Mittel aus Geldfluss aus der operativen Gebarung		0,00	0,00	0,00	0,00	0,00	0,00	0,00	0,00
Bedarfszuweisungen/KTZ		0,00	0,00	0,00	0,00	0,00	0,00	0,00	0,00
Haushaltsrücklagen/Zahlungsmittelreserven		0,00	6.600,00	0,00	0,00	0,00	0,00	0,00	6.600,00
6/640000+894001	Entnahmen von RL Infrastruktur		6.600,00						6.600,00
Sonstige Kapitaltransfers und Subventionen		0,00	0,00	0,00	0,00	0,00	0,00	0,00	0,00
Darlehen		0,00	0,00	0,00	0,00	0,00	0,00	0,00	0,00
Finanzierungsleasing		0,00	0,00	0,00	0,00	0,00	0,00	0,00	0,00
Veräußerung langfristiges Vermögen und sonstiges		0,00	0,00	0,00	0,00	0,00	0,00	0,00	0,00
Finanzierungsergebnis 1006400		0,00	0,00	0,00	0,00	0,00	0,00	0,00	0,00
	<i>inklusive Vorjahre (gerundet)</i>		0,00	0,00	0,00	0,00	0,00	0,00	

Vorhaben	Vorhabensbezeichnung	RA Vorjahre	VA 2021	VA 2022	Plan 2023	Plan 2024	Plan 2025	Plan 2026	Plan Gesamt (gerundet)
Konto	Bezeichnung								
1007720	Bisamberger Spurensuche (2019 bis 2099)								
	Auszahlungen - Investitionen - Mittelverwendung	770,00	58.000,00	0,00	0,00	0,00	0,00	0,00	58.800,00
	Anschaffungs- oder Herstellungskosten	770,00	58.000,00	0,00	0,00	0,00	0,00	0,00	58.800,00
	5/771200-050000 Sonderanlagen	770,00	48.000,00						48.800,00
	5/771200-729910 Zuführungen		10.000,00						10.000,00
	Einzahlungen - Finanzierung - Mittelherkunft	0,00	58.800,00	0,00	0,00	0,00	0,00	0,00	58.800,00
	Mittel aus Geldfluss aus der operativen Gebarung	0,00	0,00	0,00	0,00	0,00	0,00	0,00	0,00
	Bedarfszuweisungen/KTZ	0,00	0,00	0,00	0,00	0,00	0,00	0,00	0,00
	Haushaltsrücklagen/Zahlungsmittelreserven	0,00	0,00	0,00	0,00	0,00	0,00	0,00	0,00
	Sonstige Kapitaltransfers und Subventionen	0,00	58.000,00	0,00	0,00	0,00	0,00	0,00	58.000,00
	6/771200+300000 Förderung Leader		58.000,00						58.000,00
	Darlehen	0,00	0,00	0,00	0,00	0,00	0,00	0,00	0,00
	Finanzierungsleasing	0,00	0,00	0,00	0,00	0,00	0,00	0,00	0,00
	Veräußerung langfristiges Vermögen und sonstiges	0,00	0,00	0,00	0,00	0,00	0,00	0,00	0,00
	Korrektur Einzahlungen VA 2021	0,00	800,00	0,00	0,00	0,00	0,00	0,00	800,00
Finanzierungsergebnis 1007720		-770,00	800,00	0,00	0,00	0,00	0,00	0,00	0,00
	<i>inklusive Vorjahre (gerundet)</i>		0,00	0,00	0,00	0,00	0,00	0,00	

Vorhaben	Vorhabensbezeichnung	RA Vorjahre	VA 2021	VA 2022	Plan 2023	Plan 2024	Plan 2025	Plan 2026	Plan Gesamt (gerundet)
Konto	Bezeichnung								
1008460	Ortszentrum BBG (2019 bis 2099)								
	Auszahlungen - Investitionen - Mittelverwendung	0,00	0,00	1.874.000,00	0,00	0,00	0,00	0,00	1.874.000,00
	Anschaffungs- oder Herstellungskosten	0,00	0,00	1.874.000,00	0,00	0,00	0,00	0,00	1.874.000,00
	5/846000-000000 Bebaute Grundstücke			1.874.000,00					1.874.000,00
	Einzahlungen - Finanzierung - Mittelherkunft	0,00	0,00	1.874.000,00	0,00	0,00	0,00	0,00	1.874.000,00
	Mittel aus Geldfluss aus der operativen Gebarung	0,00	0,00	874.000,00	0,00	0,00	0,00	0,00	874.000,00
	6/846000+000000 Bebautes Grundstück			874.000,00					874.000,00
	Bedarfszuweisungen/KTZ	0,00	0,00	0,00	0,00	0,00	0,00	0,00	0,00
	Haushaltsrücklagen/Zahlungsmittelreserven	0,00	0,00	0,00	0,00	0,00	0,00	0,00	0,00
	Sonstige Kapitaltransfers und Subventionen	0,00	0,00	0,00	0,00	0,00	0,00	0,00	0,00
	Darlehen	0,00	0,00	1.000.000,00	0,00	0,00	0,00	0,00	1.000.000,00
	10025/1 FSA - Ortszentrum BBG			1.000.000,00					1.000.000,00
	Finanzierungsleasing	0,00	0,00	0,00	0,00	0,00	0,00	0,00	0,00
	Veräußerung langfristiges Vermögen und sonstiges	0,00	0,00	0,00	0,00	0,00	0,00	0,00	0,00
Finanzierungsergebnis 1008460		0,00	0,00	0,00	0,00	0,00	0,00	0,00	0,00
	<i>inklusive Vorjahre (gerundet)</i>		0,00	0,00	0,00	0,00	0,00	0,00	

Vorhaben	Vorhabensbezeichnung	RA Vorjahre	VA 2021	VA 2022	Plan 2023	Plan 2024	Plan 2025	Plan 2026	Plan Gesamt (gerundet)
Konto	Bezeichnung								
1851999	Kanalbau - WWF Darlehen (2011 bis 2099)								
Auszahlungen - Investitionen - Mittelverwendung		1.025,89	1.100,00	1.000,00	1.100,00	1.000,00	1.200,00	1.100,00	7.500,00
Anschaffungs- oder Herstellungskosten		1.025,89	1.100,00	1.000,00	1.100,00	1.000,00	1.200,00	1.100,00	7.500,00
5/851999-650000	zu kapitalisierende Zinsen	1.025,89	1.100,00	1.000,00	1.100,00	1.000,00	1.200,00	1.100,00	7.500,00
Einzahlungen - Finanzierung - Mittelherkunft		1.025,89	1.100,00	1.000,00	1.100,00	1.000,00	1.200,00	1.100,00	7.500,00
Mittel aus Geldfluss aus der operativen Gebarung		0,00	0,00	0,00	0,00	0,00	0,00	0,00	0,00
Bedarfszuweisungen/KTZ		0,00	0,00	0,00	0,00	0,00	0,00	0,00	0,00
Haushaltsrücklagen/Zahlungsmittelreserven		0,00	0,00	0,00	0,00	0,00	0,00	0,00	0,00
Sonstige Kapitaltransfers und Subventionen		0,00	0,00	0,00	0,00	0,00	0,00	0,00	0,00
Darlehen		1.025,89	1.100,00	1.000,00	1.100,00	1.000,00	1.200,00	1.100,00	7.500,00
10002/10315	KANAL ABA 06 - Landesförderung WWF	228,46	300,00	200,00	200,00	300,00	200,00	300,00	1.700,00
10002/10316	KANAL ABA 09 - Landesförderung WWF	323,89	300,00	300,00	400,00	300,00	400,00	300,00	2.300,00
10002/10317	KANAL ABA 10 - Landesförderung WWF	249,49	300,00	200,00	300,00	200,00	300,00	300,00	1.800,00
10002/10318	Kanal ABA BA 11 - Landesförderung WWF	224,05	200,00	300,00	200,00	200,00	300,00	200,00	1.600,00
Finanzierungsleasing		0,00	0,00	0,00	0,00	0,00	0,00	0,00	0,00
Veräußerung langfristiges Vermögen und sonstiges		0,00	0,00	0,00	0,00	0,00	0,00	0,00	0,00
Finanzierungsergebnis 1851999		0,00	0,00	0,00	0,00	0,00	0,00	0,00	0,00
	<i>inklusive Vorjahre (gerundet)</i>		0,00	0,00	0,00	0,00	0,00	0,00	

Salden Finanzierungsergebnisse		RA Vorjahre	VA 2021	VA 2022	Plan 2023	Plan 2024	Plan 2025	Plan 2026	Plan Gesamt (gerundet)
1001630	Freiwillige Feuerwehr BBG (2020 bis 2022)								
	Auszahlungen - Investitionen - Mittelverwendung	362.562,91	44.700,00	0,00	0,00	0,00	0,00	0,00	407.300,00
	Einzahlungen - Finanzierung - Mittelherkunft	244.562,91	162.700,00	0,00	0,00	0,00	0,00	0,00	407.300,00
		-118.000,00	118.000,00	0,00	0,00	0,00	0,00	0,00	0,00
	<i>inklusive Vorjahre (gerundet)</i>		0,00	0,00	0,00	0,00	0,00	0,00	
1005300	Rot-Kreuz-Zentrale (2018 bis 2099)								
	Auszahlungen - Investitionen - Mittelverwendung	111.692,00	56.000,00	0,00	0,00	0,00	0,00	0,00	167.700,00
	Einzahlungen - Finanzierung - Mittelherkunft	111.692,00	56.000,00	0,00	0,00	0,00	0,00	0,00	167.700,00
		0,00	0,00	0,00	0,00	0,00	0,00	0,00	0,00
	<i>inklusive Vorjahre (gerundet)</i>		0,00	0,00	0,00	0,00	0,00	0,00	
1008700	Sonnenkraftwerk Bisamberg (ab 2021)								
	Auszahlungen - Investitionen - Mittelverwendung	0,00	414.000,00	0,00	0,00	0,00	0,00	0,00	414.000,00
	Einzahlungen - Finanzierung - Mittelherkunft	0,00	414.000,00	0,00	0,00	0,00	0,00	0,00	414.000,00
		0,00	0,00	0,00	0,00	0,00	0,00	0,00	0,00
	<i>inklusive Vorjahre (gerundet)</i>		0,00	0,00	0,00	0,00	0,00	0,00	
1859000	Nahwärmanlage (2020 bis 2099)								
	Auszahlungen - Investitionen - Mittelverwendung	0,00	650.000,00	110.000,00	0,00	0,00	0,00	0,00	760.000,00
	Einzahlungen - Finanzierung - Mittelherkunft	0,00	650.000,00	110.000,00	0,00	0,00	0,00	0,00	760.000,00
		0,00	0,00	0,00	0,00	0,00	0,00	0,00	0,00
	<i>inklusive Vorjahre (gerundet)</i>		0,00	0,00	0,00	0,00	0,00	0,00	
1002110	Volksschule Ausbau (1990 bis 2099)								
	Auszahlungen - Investitionen - Mittelverwendung	2.835,00	76.300,00	0,00	0,00	0,00	0,00	0,00	79.100,00
	Einzahlungen - Finanzierung - Mittelherkunft	0,00	79.100,00	0,00	0,00	0,00	0,00	0,00	79.100,00
		-2.835,00	2.800,00	0,00	0,00	0,00	0,00	0,00	0,00
	<i>inklusive Vorjahre (gerundet)</i>		0,00	0,00	0,00	0,00	0,00	0,00	
1006120	Gemeindestraßenbau (1990 bis 2099)								
	Auszahlungen - Investitionen - Mittelverwendung	22.427,98	332.900,00	455.000,00	110.000,00	110.000,00	110.000,00	110.000,00	1.250.300,00
	Einzahlungen - Finanzierung - Mittelherkunft	133.500,00	221.800,00	455.000,00	110.000,00	110.000,00	110.000,00	110.000,00	1.250.300,00
		111.072,02	-111.100,00	0,00	0,00	0,00	0,00	0,00	0,00
	<i>inklusive Vorjahre (gerundet)</i>		0,00	0,00	0,00	0,00	0,00	0,00	
1006390	Hangwässerschutz (2019 bis 2099)								
	Auszahlungen - Investitionen - Mittelverwendung	48.751,22	50.000,00	850.000,00	0,00	0,00	0,00	0,00	948.800,00
	Einzahlungen - Finanzierung - Mittelherkunft	48.751,22	50.000,00	850.000,00	0,00	0,00	0,00	0,00	948.800,00
		0,00	0,00	0,00	0,00	0,00	0,00	0,00	0,00
	<i>inklusive Vorjahre (gerundet)</i>		0,00	0,00	0,00	0,00	0,00	0,00	

Salden Finanzierungsergebnisse		RA Vorjahre	VA 2021	VA 2022	Plan 2023	Plan 2024	Plan 2025	Plan 2026	Plan Gesamt (gerundet)
1006400	Mobilitätspaket (2015 bis 2099)								
	Auszahlungen - Investitionen - Mittelverwendung	0,00	6.600,00	0,00	0,00	0,00	0,00	0,00	6.600,00
	Einzahlungen - Finanzierung - Mittelherkunft	0,00	6.600,00	0,00	0,00	0,00	0,00	0,00	6.600,00
		0,00	0,00	0,00	0,00	0,00	0,00	0,00	0,00
	<i>inklusive Vorjahre (gerundet)</i>		0,00	0,00	0,00	0,00	0,00	0,00	
1007720	Bisamberger Spurensuche (2019 bis 2099)								
	Auszahlungen - Investitionen - Mittelverwendung	770,00	58.000,00	0,00	0,00	0,00	0,00	0,00	58.800,00
	Einzahlungen - Finanzierung - Mittelherkunft	0,00	58.800,00	0,00	0,00	0,00	0,00	0,00	58.800,00
		-770,00	800,00	0,00	0,00	0,00	0,00	0,00	0,00
	<i>inklusive Vorjahre (gerundet)</i>		0,00	0,00	0,00	0,00	0,00	0,00	
1008140	Ankauf Kommunalfahrzeuge (2009 bis 2099)								
	Auszahlungen - Investitionen - Mittelverwendung	138.618,23	47.500,00	0,00	0,00	0,00	0,00	0,00	186.100,00
	Einzahlungen - Finanzierung - Mittelherkunft	138.618,23	47.500,00	0,00	0,00	0,00	0,00	0,00	186.100,00
		0,00	0,00	0,00	0,00	0,00	0,00	0,00	0,00
	<i>inklusive Vorjahre (gerundet)</i>		0,00	0,00	0,00	0,00	0,00	0,00	
1008150	Freizeitpark und Sportanlagen (2015 bis 2099)								
	Auszahlungen - Investitionen - Mittelverwendung	0,00	30.000,00	100.000,00	0,00	0,00	0,00	0,00	130.000,00
	Einzahlungen - Finanzierung - Mittelherkunft	0,00	30.000,00	100.000,00	0,00	0,00	0,00	0,00	130.000,00
		0,00	0,00	0,00	0,00	0,00	0,00	0,00	0,00
	<i>inklusive Vorjahre (gerundet)</i>		0,00	0,00	0,00	0,00	0,00	0,00	
1008402	Grundstücke (1990 bis 2099)								
	Auszahlungen - Investitionen - Mittelverwendung	0,00	355.000,00	38.500,00	0,00	0,00	0,00	0,00	393.500,00
	Einzahlungen - Finanzierung - Mittelherkunft	0,00	355.000,00	38.500,00	0,00	0,00	0,00	0,00	393.500,00
		0,00	0,00	0,00	0,00	0,00	0,00	0,00	0,00
	<i>inklusive Vorjahre (gerundet)</i>		0,00	0,00	0,00	0,00	0,00	0,00	
1008460	Ortszentrum BBG (2019 bis 2099)								
	Auszahlungen - Investitionen - Mittelverwendung	0,00	0,00	1.874.000,00	0,00	0,00	0,00	0,00	1.874.000,00
	Einzahlungen - Finanzierung - Mittelherkunft	0,00	0,00	1.874.000,00	0,00	0,00	0,00	0,00	1.874.000,00
		0,00	0,00	0,00	0,00	0,00	0,00	0,00	0,00
	<i>inklusive Vorjahre (gerundet)</i>		0,00	0,00	0,00	0,00	0,00	0,00	
1008510	Abwasserbeseitigung (1990 bis 2099)								
	Auszahlungen - Investitionen - Mittelverwendung	43.385,12	145.000,00	104.000,00	10.400,00	10.400,00	10.300,00	10.300,00	333.800,00
	Einzahlungen - Finanzierung - Mittelherkunft	44.472,00	143.900,00	104.000,00	10.400,00	10.400,00	10.300,00	10.300,00	333.800,00
		1.086,88	-1.100,00	0,00	0,00	0,00	0,00	0,00	0,00
	<i>inklusive Vorjahre (gerundet)</i>		0,00	0,00	0,00	0,00	0,00	0,00	

Salden Finanzierungsergebnisse		RA Vorjahre	VA 2021	VA 2022	Plan 2023	Plan 2024	Plan 2025	Plan 2026	Plan Gesamt (gerundet)
1851999	Kanalbau - WWF Darlehen (2011 bis 2099)								
	Auszahlungen - Investitionen - Mittelverwendung	1.025,89	1.100,00	1.000,00	1.100,00	1.000,00	1.200,00	1.100,00	7.500,00
	Einzahlungen - Finanzierung - Mittelherkunft	1.025,89	1.100,00	1.000,00	1.100,00	1.000,00	1.200,00	1.100,00	7.500,00
		0,00	0,00	0,00	0,00	0,00	0,00	0,00	0,00
	<i>inklusive Vorjahre (gerundet)</i>		0,00	0,00	0,00	0,00	0,00	0,00	
1008940	Festsaal Bisamberg (2019 bis 2099)								
	Auszahlungen - Investitionen - Mittelverwendung	193.342,04	156.300,00	158.000,00	0,00	0,00	0,00	0,00	507.600,00
	Einzahlungen - Finanzierung - Mittelherkunft	193.342,04	156.300,00	158.000,00	0,00	0,00	0,00	0,00	507.600,00
		0,00	0,00	0,00	0,00	0,00	0,00	0,00	0,00
	<i>inklusive Vorjahre (gerundet)</i>		0,00	0,00	0,00	0,00	0,00	0,00	
Saldo Investive Einzelvorhaben		-9.446,10	9.400,00	0,00	0,00	0,00	0,00	0,00	0,00
	<i>inklusive Vorjahre (gerundet)</i>		0,00	0,00	0,00	0,00	0,00	0,00	
2000000	Sonstige Investitionen (2020 bis 2099)								
	Auszahlungen - Investitionen - Mittelverwendung	125.342,29	165.600,00	274.100,00	99.400,00	95.000,00	93.100,00	93.100,00	945.600,00
	Einzahlungen - Finanzierung - Mittelherkunft	0,00	0,00	0,00	0,00	0,00	0,00	0,00	0,00
		-125.342,29	-165.600,00	-274.100,00	-99.400,00	-95.000,00	-93.100,00	-93.100,00	-945.600,00
	<i>inklusive Vorjahre (gerundet)</i>		-290.900,00	-565.000,00	-664.400,00	-759.400,00	-852.500,00	-945.600,00	
Saldo Sonstige Investitionen		-125.342,29	-165.600,00	-274.100,00	-99.400,00	-95.000,00	-93.100,00	-93.100,00	-945.600,00
	<i>inklusive Vorjahre (gerundet)</i>		-290.900,00	-565.000,00	-664.400,00	-759.400,00	-852.500,00	-945.600,00	
Saldo der gesamten Investitionstätigkeit		-134.788,39	-156.200,00	-274.100,00	-99.400,00	-95.000,00	-93.100,00	-93.100,00	-945.700,00
	<i>inklusive Vorjahre (gerundet)</i>		-291.000,00	-565.100,00	-664.500,00	-759.500,00	-852.600,00	-945.700,00	

Leasingspiegel (Anlage 6i)

Finanzierungsleasing

Ansatz- oder Projektbezeichnung	Anschaffungskosten	Buchwert 31.12.2021	Buchwert 31.12.2022	Summe ausstehender Mindestleasing- zahlungen	Restlaufzeit in Jahren
Wohnungseigentum 11 Wohneinheiten, Ordinations- u. Gemeinschaftsraum / Kbg.Str.6	2.091.783,00	1.723.400,00	1.689.600,00	1.689.600,00	11
Summe	2.091.783,00	1.723.400,00	1.689.600,00	1.689.600,00	

Wirtschaftliche Unternehmungen, Betriebe, betriebsähnliche Einrichtungen gem. § 1 Abs. 2

Summe	0,00	0,00	0,00	0,00
--------------	-------------	-------------	-------------	-------------

Operating Leasing

Ansatz- oder Projektbezeichnung	Grundmietzeit in Jahren	Gesamtkosten	Einmalkautions	Leasingentgelt (ohne laufender Kautions)	Laufende Kautions	Restlaufzeit in Jahren	Kumulierte Restzahlungen
UM- UND ZUBAU VS	21,00	2.234.475,98		99.800,00	1.300,00	3	303.300,00
Summe		2.234.475,98	0,00	99.800,00	1.300,00		303.300,00

Wirtschaftliche Unternehmungen, Betriebe, betriebsähnliche Einrichtungen gem. § 1 Abs. 2

Summe	0,00	0,00	0,00	0,00	0,00	0,00
--------------	-------------	-------------	-------------	-------------	-------------	-------------

Nachweis Vermögen mit abgeänderter Nutzungsdauer

Konto	Bezeichnung	Nutzungsdauer lt. VRV	Abweichende Nutzungsdauer	Begründung
--------------	--------------------	------------------------------	----------------------------------	-------------------

Dienstpostenplan

Dienstpostenart: Von 1 bis 99

Dienstpostenplan Marktgemeinde Bisamberg

Selektion:

Dienstnehmer:

ÖSTAT Nr.: 31201
 MARKTGDE BISAMBERG
 HAUPTSTRASSE 2
 2102 Bisamberg

Vertragsbedienstete

	Bewertung NEU	Soll.Anz.	Soll.FTE	Ist.Anz.	Ist.FTE	Ansatz	Bezeichnung	Gruppe	Bemerkung
DZW 001 - Gehobener Facharbeiter	Funktionsgruppe	1	1,00	1	1,00	612000	Gemeindestraßen	06	Bauhofleitung mit PZ
DZW 002 - Facharbeiter	Verwendungsgru	5	5,00	5	5,00				
				1	1,00	363000	Ortsbildpflege	04	
				2	2,00	851000	Abwasserbeseitigung	05	
				1	1,00	852000	Müllbeseitigung	05	
				1	1,00	853900	Betrieb f. Wohn- u. Geschäftsg	05	
DZW 010 - Kraftwagenlenker o. Lehrabschluß	Verwendungsgru	2	2,00	2	2,00				
				1	1,00	363000	Ortsbildpflege	04	
				1	1,00	814000	Straßenreinigung	04	
DZW 011 - Angelernter Arbeiter	Verwendungsgru	8	7,88	8	7,88				
				1	1,00	211000	Volksschulen	03	
				1	1,00	363000	Ortsbildpflege	03	
				1	1,00	363000	Ortsbildpflege	04	
				1	1,00	814000	Straßenreinigung	03	
				1	1,00	814000	Straßenreinigung	04	
				1	1,00	820000	Bauhof	03	
				1	1,00	820000	Bauhof	04	
				1	0,88	894000	SVH	03	
DZW 012 - Kindergartenhilfsdienst	Verwendungsgru	16	12,65	16	12,65				
				1	1,00	10000	Allgemeine Verwaltung	03	
				1	0,89	211000	Volksschulen	03	
				11	8,31	240000	Kindergarten I	03	
				1	0,75	240100	Kindergarten I Essensausgabe	03	
				2	1,70	240200	Kindergarten II	03	
DZW 015 - Hilfsdienst mit einschl. Vorkenntnissen	Verwendungsgru	1	0,88	1	0,88	894000	SVH	02	
DZW 017 - Hilfsdienst	Verwendungsgru	3	2,38	3	2,38				
				1	1,00	814000	Straßenreinigung	01	
				2	1,38	894000	SVH	01	
DZW 054 - Rechn.-(Buchh.-)dienst	Funktionsgruppe	1	1,00	1	1,00	852000	Müllbeseitigung	07	Buchhaltungsleitung mit PZ

Dienstpostenart: Von 1 bis 99

Dienstpostenplan Marktgemeinde Bisamberg

Selektion:

Dienstnehmer:

ÖSTAT Nr.: 31201
 MARKTGDE BISAMBERG
 HAUPTSTRASSE 2
 2102 Bisamberg

Vertragsbedienstete

	Bewertung NEU	Soll.Anz.	Soll.FTE	Ist.Anz.	Ist.FTE	Ansatz	Bezeichnung	Gruppe	Bemerkung
DZW 056 - Gehobener Verwaltungsdienst	Funktionsgruppe	2	2,00	2	2,00				
				1	1,00	10000	Allgemeine Verwaltung	07	Bauamtsleitung mit PZ
				1	1,00	10000	Allgemeine Verwaltung	08	Amtsleitung mit PZ
DZW 056 - Gehobener Verwaltungsdienst	Verwendungsgrup	1	1,00	1	1,00	10000	Allgemeine Verwaltung	06	
DZW 071 - Verwaltungsfachdienst	Verwendungsgrup	8	6,10	8	6,10				
				3	2,50	10000	Allgemeine Verwaltung	05	
				1	0,60	10000	Allgemeine Verwaltung	06	Altersteilzeit
				2	1,25	15000	Öffentlichkeitsarbeit	05	
				1	1,00	851000	Abwasserbeseitigung	05	
				1	0,75	894000	SVH	05	
Summe		50	43,52	50	43,52				
Gesamtsumme		50	43,52	50	43,52				

Seite	Inhalt
3	Vorbericht
17	Ergebnishaushalt Gesamt 1. Ebene (Anlage 1a) - interne Vergütungen enthalten
21	Ergebnishaushalt Gesamt 1. und 2. Ebene (Anlage 1a) - interne Vergütungen enthalten
25	Ergebnishaushalt Bereichsbudget 1. und 2. Ebene (Anlage 1a)
47	Finanzierungshaushalt Gesamt 1. Ebene (Anlage 1b) - interne Vergütungen enthalten
51	Finanzierungshaushalt Gesamt 1. und 2. Ebene (Anlage 1b) - interne Vergütungen enthalten
57	Finanzierungshaushalt Bereichsbudget 1. und 2. Ebene (Anlage 1b)
99	Querschnitt (Anlage 5b)
105	Ergebnis- und Finanzierungsvoranschlag Detailnachweis
209	Personaldaten iSd ÖStp (Anlage 4)
213	Nachweis über Transferzahlungen (Anlage 6a)
217	Nachweis über Haushaltsrücklagen und Zahlungsmittelreserven (Anlage 6b)
221	Einzelnachweis über Finanzschulden und Schuldendienst (Anlage 6c)
231	Haftungsnachweis (Anlage 6r)
235	Nachweis über hausinterne Vergütungen (Anlage 6f)
239	MFP - Ergebnishaushalt Gesamt 1. und 2. Ebene - interne Vergütungen enthalten
243	MFP - Finanzierungshaushalt Gesamt 1. und 2. Ebene - interne Vergütungen enthalten
249	Haushaltspotential (aufbauend auf der Ergebnisrechnung)
255	Haushaltspotential
261	Nachweis der Investitionstätigkeit
285	Leasingspiegel (Anlage 6i)
289	Nachweis Vermögen mit abgeänderter Nutzungsdauer
293	Dienstpostenplan