



Marktgemeinde Asperhofen

Rechnungsabschluss 2025

Vorbericht

Vorbericht
zum Rechnungsabschluss 2025
gemäß § 3 der NÖ
Gemeindehaushaltsverordnung (NÖ GHVO)

Marktgemeinde Asperhofen in Zahlen

| | |
|----------------------------------|--------------------------------|
| Haushaltsjahr | 2025 |
| Gemeindekennzahl | 31902 |
| Anzahl Gemeinderäte | 21 |
| Katastralgemeinden | 17 |
| Ortschaften | 23 |
| Versorgungsgrad WVA und ABA in % | 98,6 % |
| Fläche Gemeindegebiet | 28,91 km ² |
| Fläche öffentliches Gut | ca. 82 ha |
| Bevölkerungsdichte HWS | 81,8 Einw. Pro km ² |
| Haushalte in Asperhofen | 1016 |
| Einwohner HWS 31.12.2025 | 2385 |
| Einwohner NWS 31.12.2025 | 437 |

| Feuerwehren | Aktiv | Jugend | Reserve |
|------------------------|-----------|----------|----------|
| FF Asperhofen | 65 | 0 | 13 |
| FF Siegersdorf | 53 | 0 | 19 |
| FF Grabensee | 24 | 0 | 10 |
| FF Johannesberg | 99 | 22 | 22 |
| FF Dornberg/Geigelberg | 19 | 0 | 8 |
| | <hr/> 260 | <hr/> 22 | <hr/> 72 |

| | Anzahl Kinder 31.12.2025 |
|----------------------------------------------------------------------------------------------|--------------------------------------|
| Kleinkinderbetreuung Asperhofen | 19 |
| Kindergarten Asperhofen | 60 |
| Kindergarten Johannesberg | 33 |
| Volksschule Asperhofen | 89 |
| MS St. Pölten, Th. Körnerstr. | 1 |
| Mittelschule Eichgraben | 1 |
| Mittelschule Sieghartskirchen | 0 |
| Neue Mittelschule Neulengbach | 65 |
| Mittelschule Böheimkirchen | 2 |
| Musikmittelschule Tulln | 12 |
| NMS Laabental | 1 |
| Sonderschule Neulengbach-St.Christophen | 7 |
| Bundes-Unterstufen-Gymnasium | 4 |
| Polytechnische Schule Neulengbach | 7 |
| Allgemeinbildende Höhere Schule 9. Schuljahr | 4 |
| Anzahl der Mitarbeiter (Verwaltung, Bauhof, Kindergärten, Volksschule, Kleinkinderbetreuung) | |
| Mitarbeiter gesamt | 29 |
| Vollzeitäquivalente Mitarbeiter | 21,56 |
| Stichtag zur Erstellung des Rechnungsabschluss | 30.01. gem. GR-Sitzung am 30.03.2021 |

Übersicht der Haushalte und Kennzahlen

| | | |
|--------------------------|------------------------------|---------------|
| Vermögenshaushalt | Summe Aktiva = Summe Passiva | 34.365.056,23 |
|--------------------------|------------------------------|---------------|

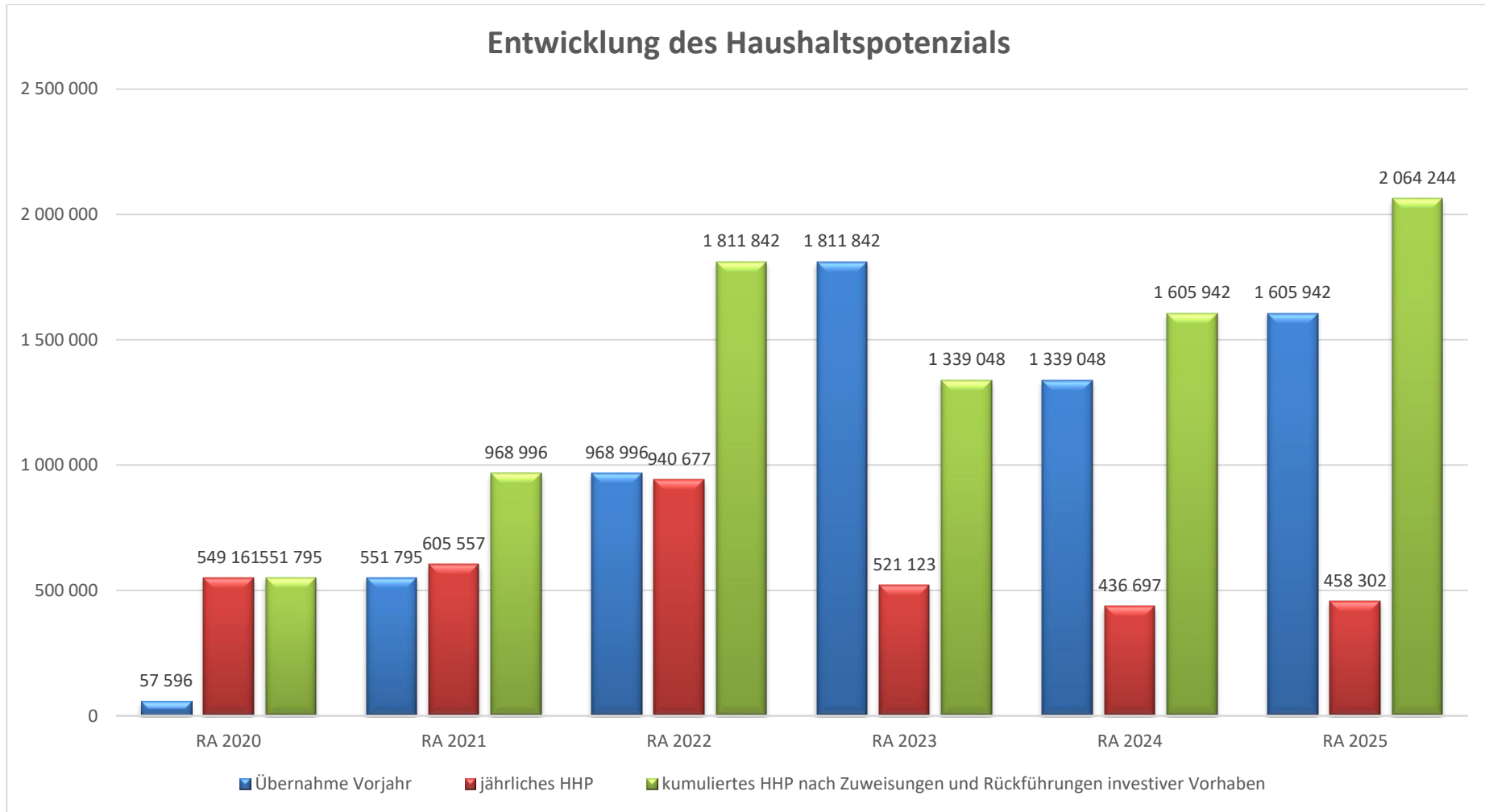
| | | |
|-----------------------|--------------------------------------------------|---------------|
| Finanzierungshaushalt | Summe-Auszahlungen-investive Gebarung MVAG 34 | 3.459.007,16 |
| Darlehensnachweis | Summe Finanzschulden | 10.291.175,28 |
| Rücklagennachweis | Summe Zahlungsmittelreserven (RL) | 7,76 |
| Kassenbestand | Bankkonto und Bar | 762.047,80 |

| | | |
|-------------------------|------------------------------|--------------|
| Ergebnishaushalt | Erträge | 7.207.064,08 |
| | Aufwendungen | 6.860.575,62 |
| | Saldo 0 Nettoergebnis | 346.488,46 |

| | |
|----------------------------------------------------------|------------|
| Entnahme aus Rücklagen | 186.922,02 |
| Zuweisung an Rücklagen | 458.310,04 |
| Nettoergebnis nach Zuweisung und Entnahmen von Rücklagen | 75.100,44 |

| | | |
|------------------------------|-------------------------------------------------------------------|----------------------|
| Finanzierungshaushalt | Operative Gebarung | |
| | Summe Einzahlungen | 6.198.566,57 |
| | Summe Auszahlungen | 4.832.871,08 |
| | Saldo 1 | 1.365.695,49 |
| | Investive Gebarung | |
| | Summe Einzahlungen | 1.558.372,77 |
| | Summe Auszahlungen | 3.459.007,16 |
| | Saldo 2 | -1.900.634,39 |
| | Saldo 3 | -534.938,90 |
| | Finanzierungstätigkeit | |
| | Einzahlungen | 1.200.000,00 |
| | Auszahlungen | 650.657,93 |
| | Saldo 4 | 549.342,07 |
| | Saldo 5 Geldfluss aus der voranschlagswirksamen Gebarung | 14.403,17 |
| | Saldo 6 Geldfluss aus nicht voranschlagswirksamer Gebarung | -327.860,58 |
| | Saldo 7 Veränderung an liquiden Mittel | -313.457,41 |
| | Anfangsstand liquide Mittel 01.01.2025 | 1.075.512,97 |
| | Endstand liquide Mittel 31.12.2025 | 762.055,56 |
| | Davon Zahlungsmittelreserven | 7,76 |

Entwicklung des Haushaltspotenzials



Erläuterung:

Das Haushaltspotential hat seine Grundlage in § 67 Z. 11 der NÖ Gemeindeordnung 1973 (NÖ GO 1973) und ist erstmals im Voranschlag 2020 auszuweisen. Die Angaben zu den Vorjahren entfallen daher.

Haushaltspotential: Differenz der wiederkehrenden Mittelaufbringungen abzüglich der wiederkehrenden Mittelverwendungen unter Berücksichtigung der entsprechenden Forderungen und Verbindlichkeiten.

Das Haushaltspotenzial ist eine wichtige Kenngröße und gibt die aktuelle Leistungsfähigkeit der Gemeinde wieder. Das schafft Vergleichbarkeit mit der bisherigen Rechtslage, aus der Überschüsse und Abgänge abzuleiten waren und dient der Transparenz.

Wenn das Haushaltspotenzial innerhalb des Zeitraumes des mittelfristigen Finanzplanes laufend negativ ist, ist ein Haushaltskonsolidierungskonzept zu erstellen (§ 72b Abs. 1 Z. 2 NÖ GO 1973).

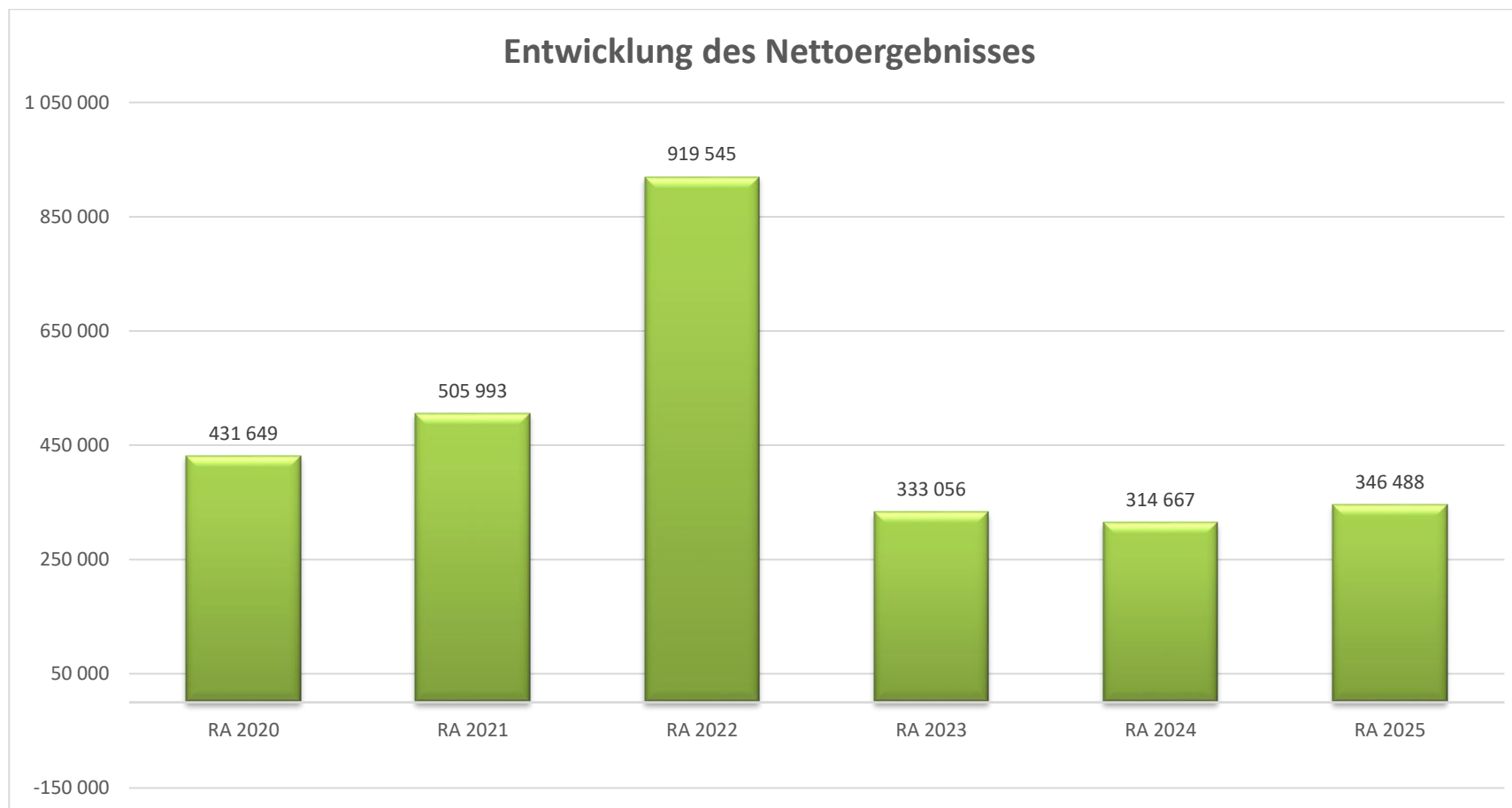
Unterscheidungen im Haushaltspotential:

1. **Jährliches** Haushaltspotential ist der Überschuss oder Fehlbetrag aus ordentlichen Einnahmen und Ausgaben des laufenden Jahres OHNE der Abwicklung des Vorjahres.
2. **Verfügbares** Haushaltspotential ist der Überschuss oder Fehlbetrag aus ordentlichen Einnahmen und Ausgaben des laufenden Jahres MIT der Abwicklung des Vorjahres.
3. **Kumuliertes** Haushaltspotential ist der verbleibende Überschuss oder Fehlbetrag des ordentlichen Haushaltes nach der Entnahme/Zuführung von/zu Rücklagen sowie den Zuführungen vom ordentlichen Haushalt zum außerordentlichen Haushalt.

Das HH-Potentials 2020 beinhaltet den Endstand des kumulierten Haushaltspotentials nach Berücksichtigung von Zuweisungen und Rückführungen investiver Vorhaben und Übernahme des Soll Überschusses aus 2019. Die errechnete Summe ergibt das HH-Potential im RA 2020 aufgrund der neuen für die Berechnung gültigen Richtlinien.

Das HH-Potential errechnet sich aus dem HH-Potential des RA 2025 zuzüglich dem kumulierten HH-Potential aus dem RA 2024 und nach Berücksichtigung eventueller Zuweisungen und Rückführungen investiver Vorhaben.

Entwicklung des Nettoergebnisses



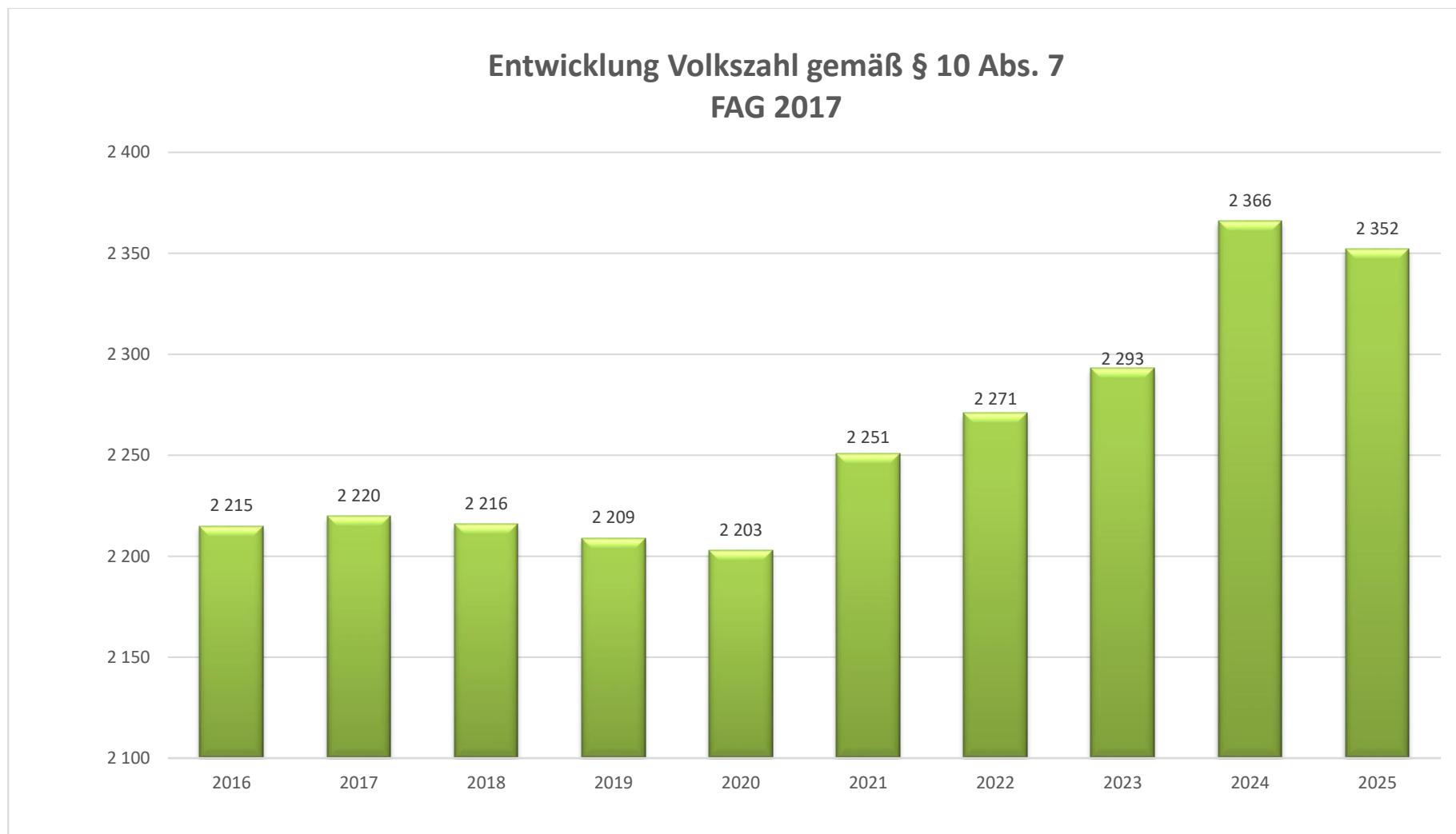
Erläuterung:

Beim Nettoergebnis handelt es sich um das Ergebnis des Ergebnishaushalts und ist erstmals für das Haushaltsjahr 2020 auszuweisen. Die Angaben zu den Vorjahren entfallen daher.

Ein positives Nettoergebnis bedeutet, dass die Erträge voraussichtlich ausreichend sein werden, die Aufwendungen für die kommunalen Leistungen (inklusive des Werteverzehrs des Anlagevermögens in Form der Abschreibungen) abzudecken.

Ein negatives Nettoergebnis heißt, dass dies nicht zur Gänze (in der Höhe des negativen Wertes) möglich ist.

Entwicklung der Volkszahl gemäß § 10 Abs. 7 FAG 2017, BGBl. I Nr. 116/2016 in der Fassung BGBl. I Nr. 106/2018

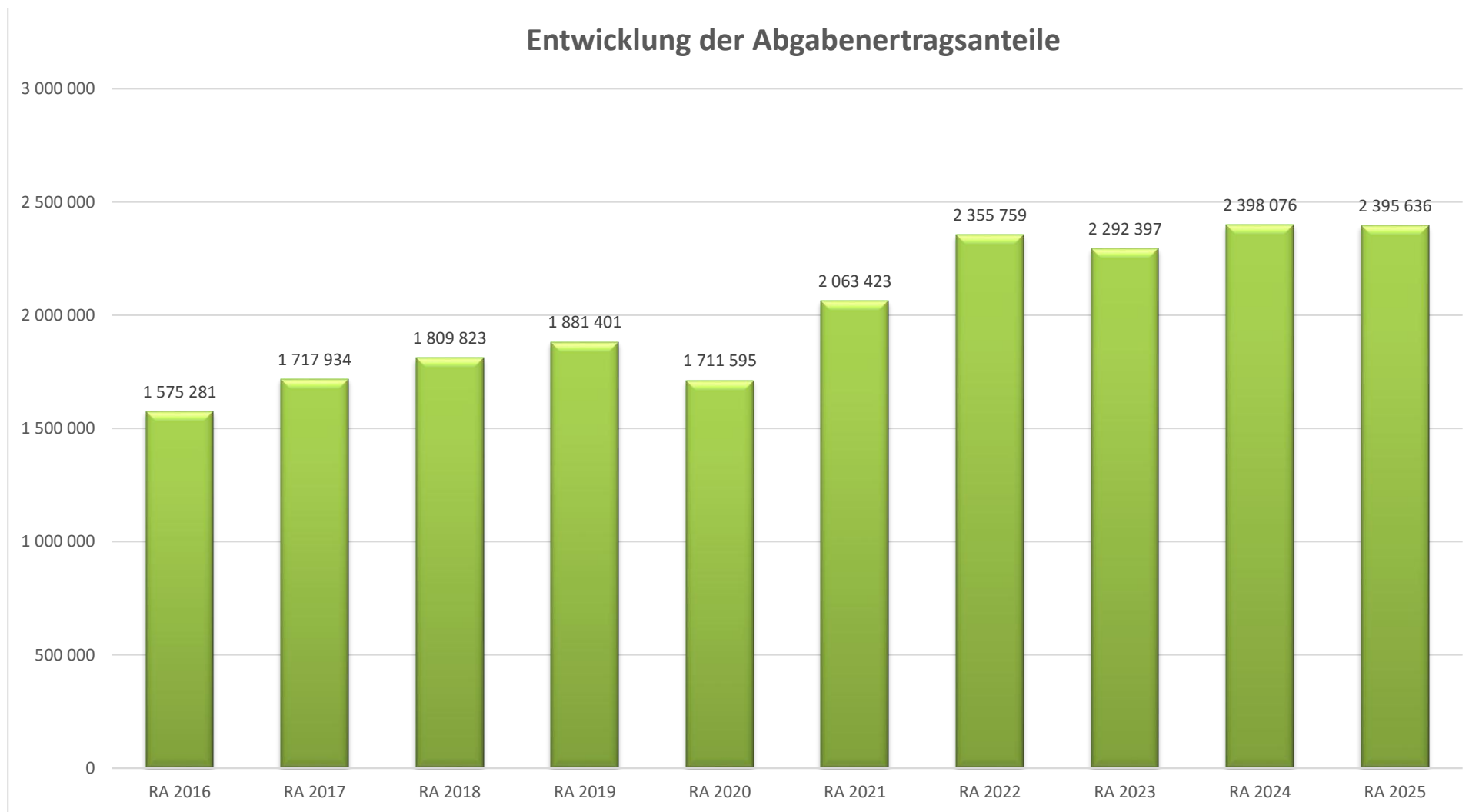


Erläuterung:

Die Volkszahl gemäß § 10 Abs. 7 FAG 2017 wird jährlich von der Bundesanstalt Statistik Austria zum Stichtag 31. Oktober festgestellt und wirkt mit dem Beginn des übernächsten Kalenderjahres. Sie dient für die Berechnung der Abgabenertragsanteile und darf nicht automatisch mit der Volkszahl für die Berechnung der Gemeinderatsmandate verwechselt werden.

Eine Erhöhung bzw. Verminderung der Volkszahl (jährlich) ist ein wesentlicher Indikator für die Berechnung der Abgabenertragsanteile.

Entwicklung der Abgabenertragsanteile



Erläuterung:

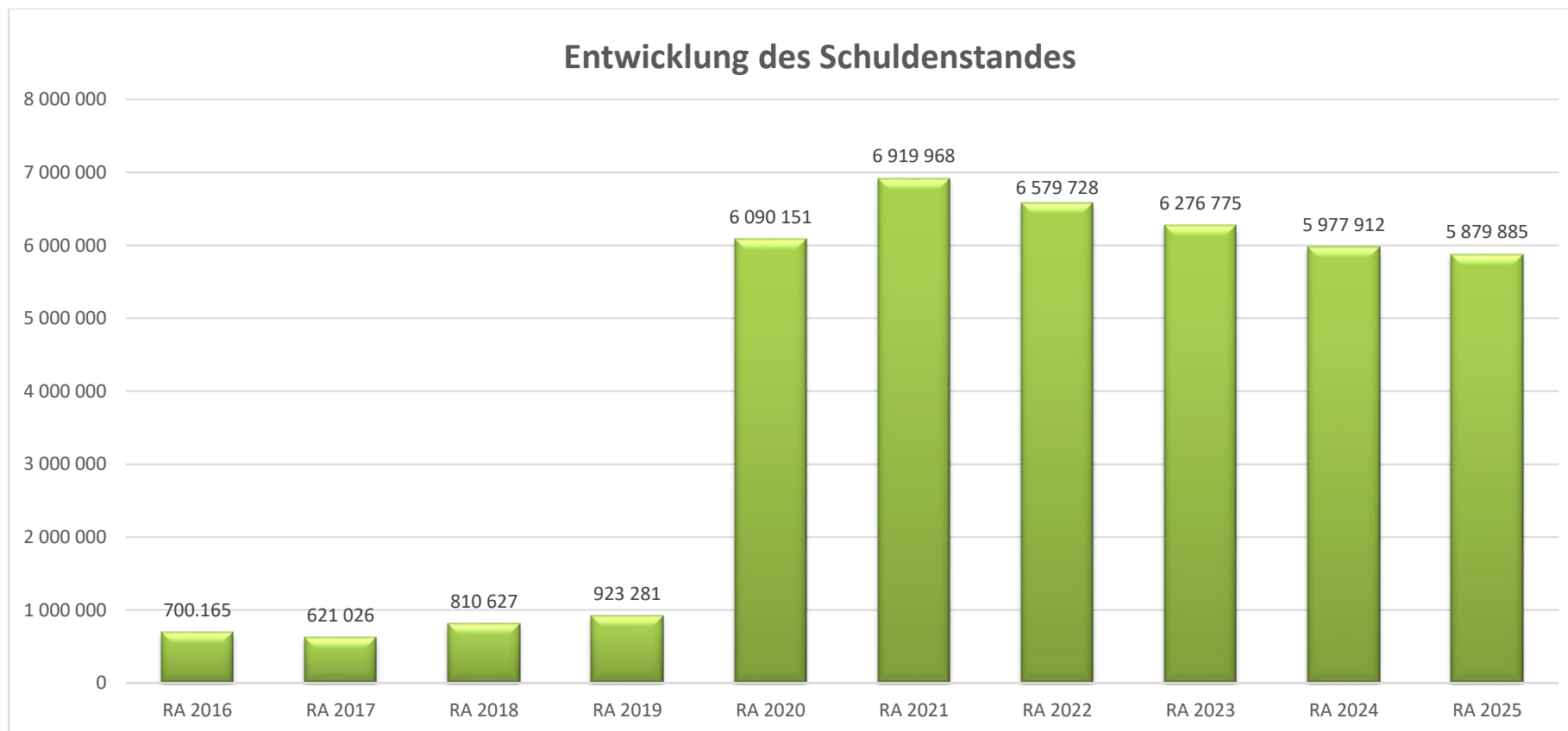
Die Gebietskörperschaften (Bund, Länder und Gemeinden) erhalten auf Basis des aktuellen Finanzausgleichs aus den gemeinschaftlichen Bundesabgaben (z.B. Umsatzsteuer, Körperschaftssteuer, Lohnsteuer, Versicherungssteuer, Mineralölsteuer, Normverbrauchsabgabe, Tabaksteuer udgl.) entsprechende Anteile. Im Bereich der Gemeinden spielen dabei die Volkszahl und der abgestufte Bevölkerungsschlüssel eine besondere Rolle. Die sogenannten „Abgabenertragsanteile“ bilden in den meisten Gemeinden die wichtigste Einnahmequelle. Ein Steigen der Abgabenertragsanteile weist auch auf eine Erhöhung der Volkszahl hin.

Im Jahr 2023 musste ein Rückgang der Ertragsanteile gegenüber dem Vorjahre hingenommen werden.

Im Jahr 2024 konnte das Niveau aus 2022 zumindest wieder erreicht werden. (unter Berücksichtigung des Bevölkerungszuwachs)

Im Jahr 2025 musste ein leichter Rückgang verzeichnet werden.

Entwicklung des Schuldenstandes ohne A85-89



Erläuterung:

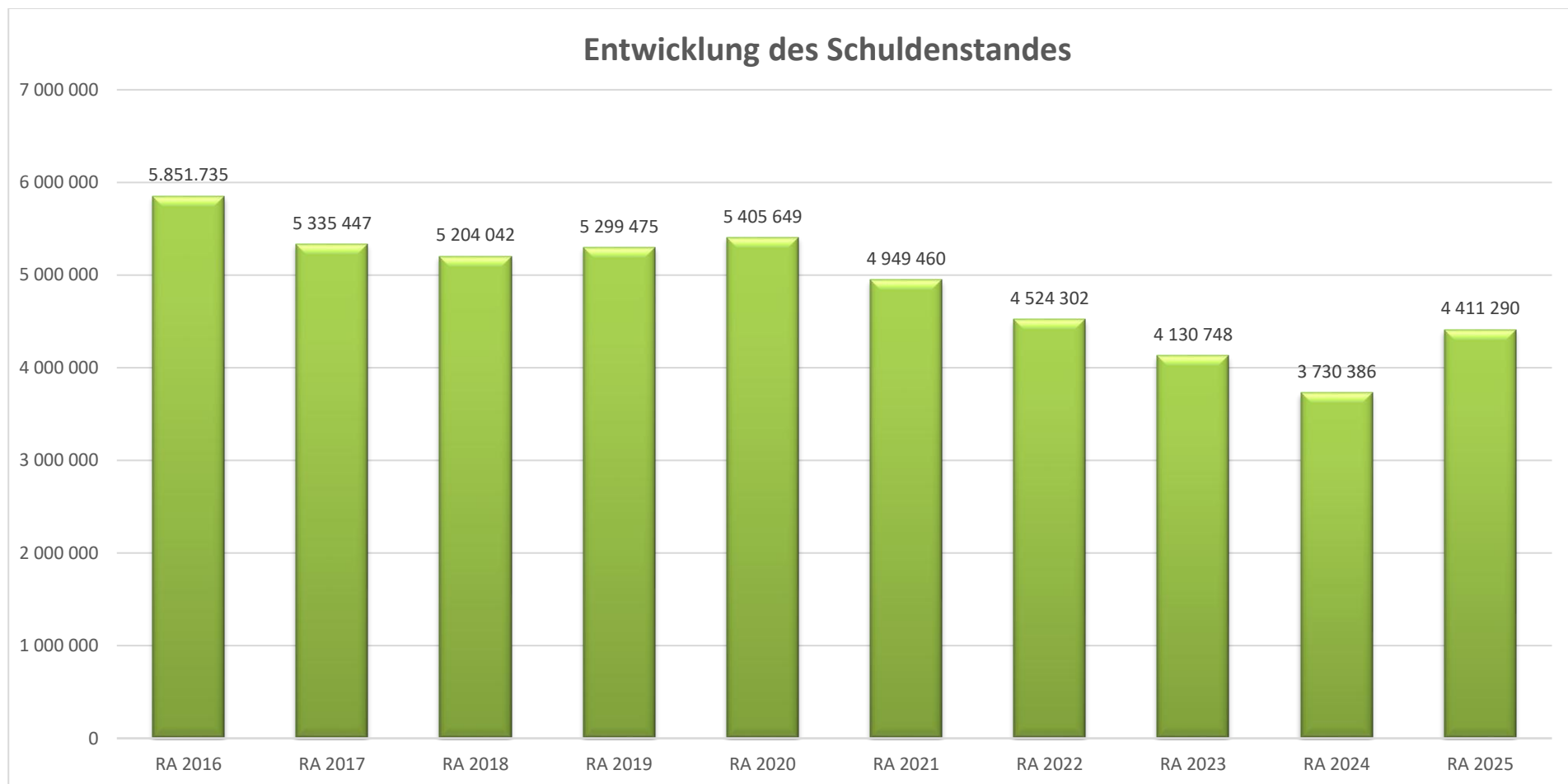
Die Entwicklung des Schuldenstandes zeigt auf, inwieweit der Schuldenstand über die Jahre erhöht oder reduziert wird.

Im Haushaltsjahr 2025 reduziert sich der jährliche Schuldendienst durch das Auslaufen des Darlehens für die Errichtung der TBE um rund € 20.700,-

Im Jahr 2025 steht der Tilgung in der Höhe von € 298.027,51 eine Darlehensaufnahme in der Höhe von € 200.000,- für die Wiederherstellung der Gemeindeeinrichtungen nach dem Hochwasserereignis 2024 gegenüber. Bei dem Darlehen handelt es sich um ein gefördertes Darlehen im Zuge der Landesfinanzsonderaktion.

Im Haushaltsjahr 2028 reduziert sich der jährliche Schuldendienst durch das Auslaufen des Darlehens für den Grundankauf der neuen Volksschule um rund € 33.500,-

Entwicklung des Schuldenstandes, A85-89



Erläuterung:

Die Entwicklung des Schuldenstandes zeigt auf, inwieweit der Schuldenstand über die Jahre erhöht oder reduziert wird.

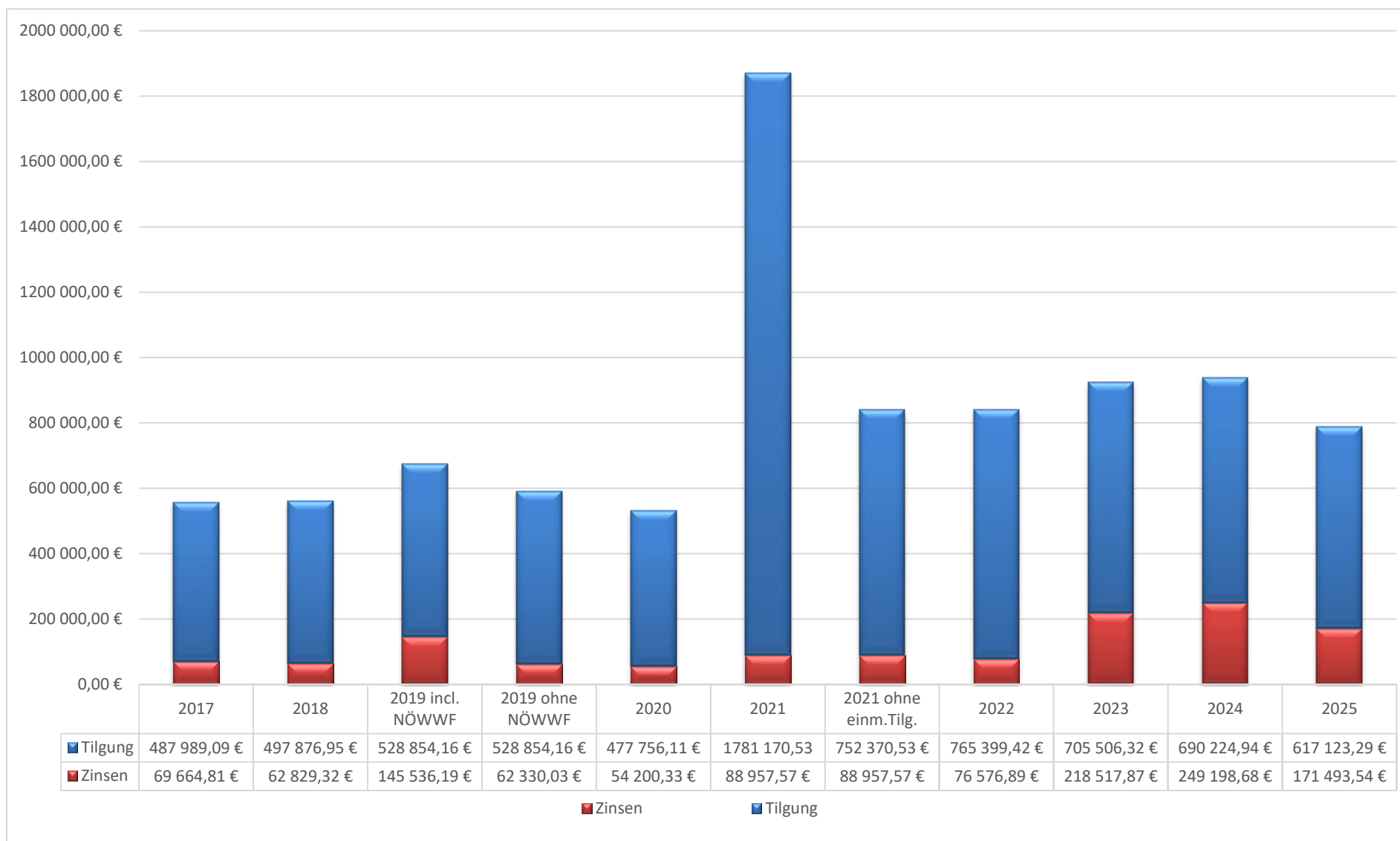
Die Erhöhung des Schuldenstandes im RA 2019 und 2020 ist auf die Sanierung der WVA in Grabensee und den Ausbau der WVA und ABA in der Aufschließungszone Asperhofen zurückzuführen, beide Projekte wurden zum Teil mittels Darlehen finanziert.

Im Jahr 2025 steht einer Tilgung von € 319.095,78 eine Darlehensaufnahme von € 1.000.000,00 gegenüber.

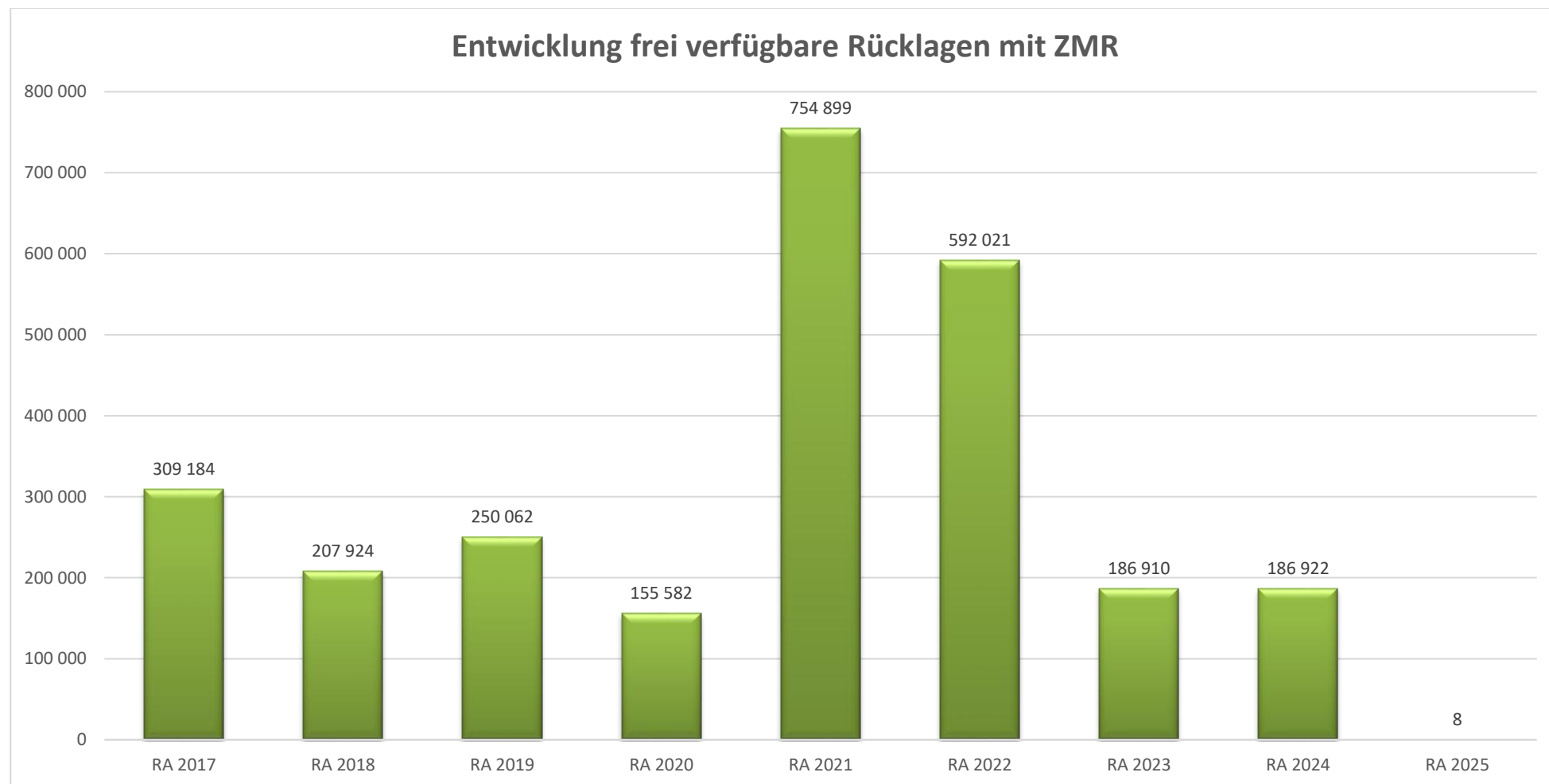
Dieses Darlehen dient zur Zwischenfinanzierung der HW Schäden am Kanalsystem und wird nach Auszahlung der Fördergelder im Jahr 2026 zur Gänze getilgt.

Im Haushaltsjahr 2027 reduziert sich der jährliche Schuldendienst durch das Auslaufen der Darlehen für die Errichtung der ABA-BA3 und WVA BA4 um rund € 37.900,-

Entwicklung der jährlichen Gesamtbelastung aus den Schulden:



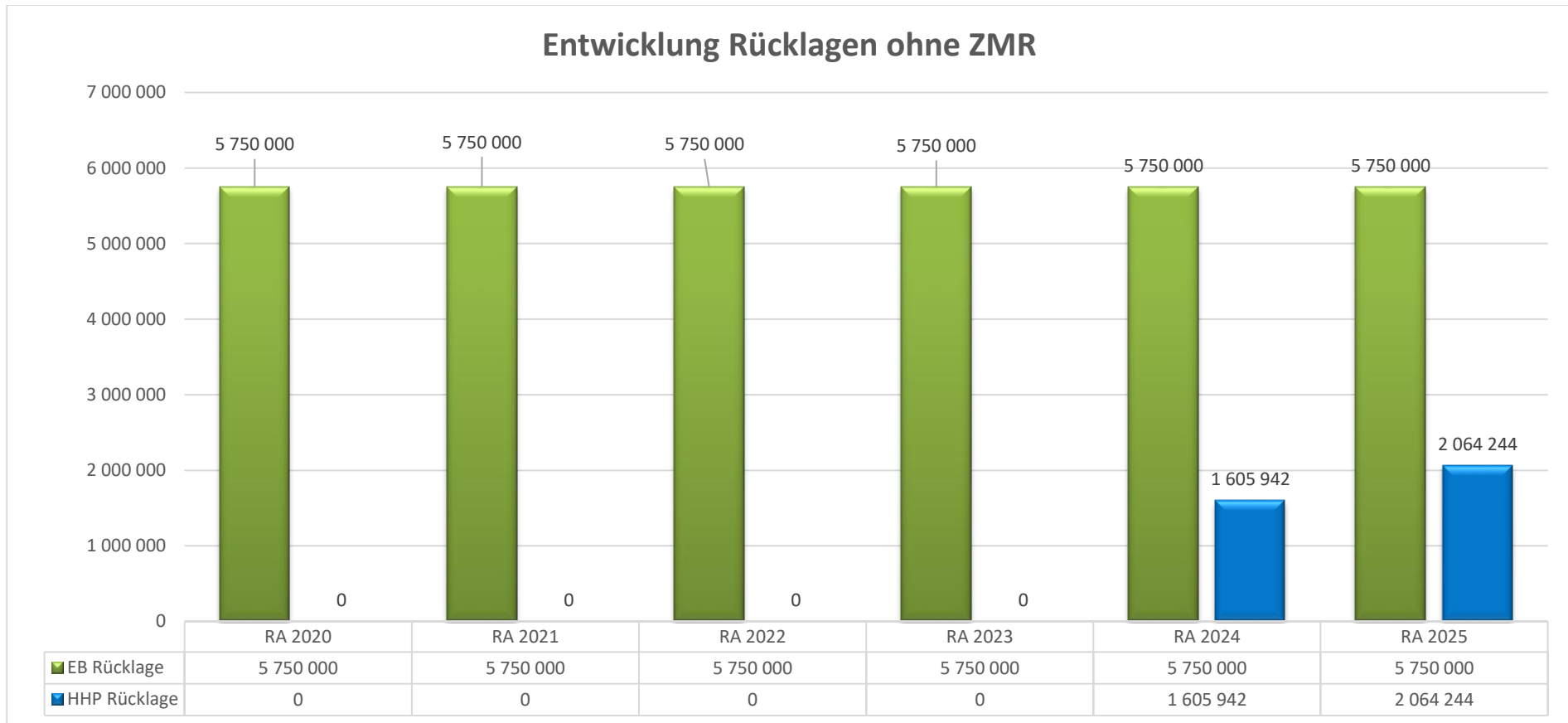
Entwicklung der Rücklagen mit Zahlungsmittelreserve



Erläuterung:

Die Entwicklung der Rücklagen zeigt an, inwieweit Rücklagen vorhanden sind und ob Rücklagen aufgebaut bzw. aufgebraucht werden.

Entwicklung der Rücklagen ohne Zahlungsmittelreserve



Erläuterung:

Die Entwicklung der Rücklagen zeigt an, inwieweit Rücklagen vorhanden sind und ob Rücklagen aufgebaut bzw. aufgebraucht werden.

Gem. § 7 (2) 1. NÖ GHVO wurde eine Eröffnungsrücklage im Ausmaß von 50 % des Nettovermögens der Eröffnungsbilanz gebildet.

Mit der Umstellung auf die VRV 2015 wurde die Darstellung eines Ergebnishaushalts eingeführt. Im Zuge der Vermögenserfassung wurde der gesamte Vermögensstand der Gemeinde erfasst und bewertet. Aus dem jährlichen Abschreibungslauf ergibt sich somit eine Belastung für den Ergebnishaushalt. Diverse Kapitaltransfers zu den Projekten werden gleich der Investition aufgelöst und mindern somit die Höhe der Abschreibung. Mit der Umstellung auf die neue Gemeindehaushaltsverordnung ist eine dementsprechende Aufzeichnung und Verbuchung sichergestellt. Mit der Rücklage ohne Zahlungsmittelreserve kann eine Unschärfe bei der Erfassung der Kapitaltransfers zukünftig ausgeglichen werden. Die Auflösung der Rücklage erfolgt, wenn erforderlich, im Ergebnishaushalt. Der Ergebnishaushalt darf nur ausgeglichen werden, wenn er negativ ist. Eine Rücklagenentnahme zum Ausgleich darf maximal in Höhe der Abschreibung gebucht werden, um den negativen Saldo auf 0,- zu berichtigen. Im Jahr 2025 war keine Entnahme der EB-Rücklage erforderlich, daher bleibt der Anfangsstand von € 5.750.000,00 unverändert.

Ab dem RA 2024 wird das Haushaltspotential in Form einer Rücklage dargestellt. Dazu wurde im Auftrag der Marktgemeinde vom Buchhaltungssoftwareanbieter Gemdat das Haushaltspotential für die Vorjahre auf Basis der Vorgaben der Aufsichtsbehörde festgestellt und dem Haushaltspotential aus dem Jahr 2024 hinzugerechnet. Dieser Wert wurde als Anfangsstand in Form einer Haushaltspotentialsrücklage eingebucht.

Im Jahr 2025 konnte ein positives HHP erzielt werden, welches zum H4VJ hinzugebucht wird. Daraus ergibt der Endstand der HHP Rücklage. (siehe Detailfolie HHP)

Zukünftig wird gem. Vorgabe der NÖ Gemeindeaufsicht die Verrechnung zwischen den Projekten und die Verrechnung zwischen der operativen und der investiven Gebarung mittels Rücklagenverrechnung durchgeführt.

Entwicklung der Leasingverpflichtungen



Erläuterung:

Bei den Leasingverpflichtungen handelt es sich nicht um Finanzschulden (z.B. Darlehen), sondern um Verwaltungsschulden. Unabhängig davon stellen Leasingverbindlichkeiten Leistungsverpflichtungen für die Gemeinden dar und sind daher bei einer allfälligen Finanzlagenberechnung entsprechend zu berücksichtigen.

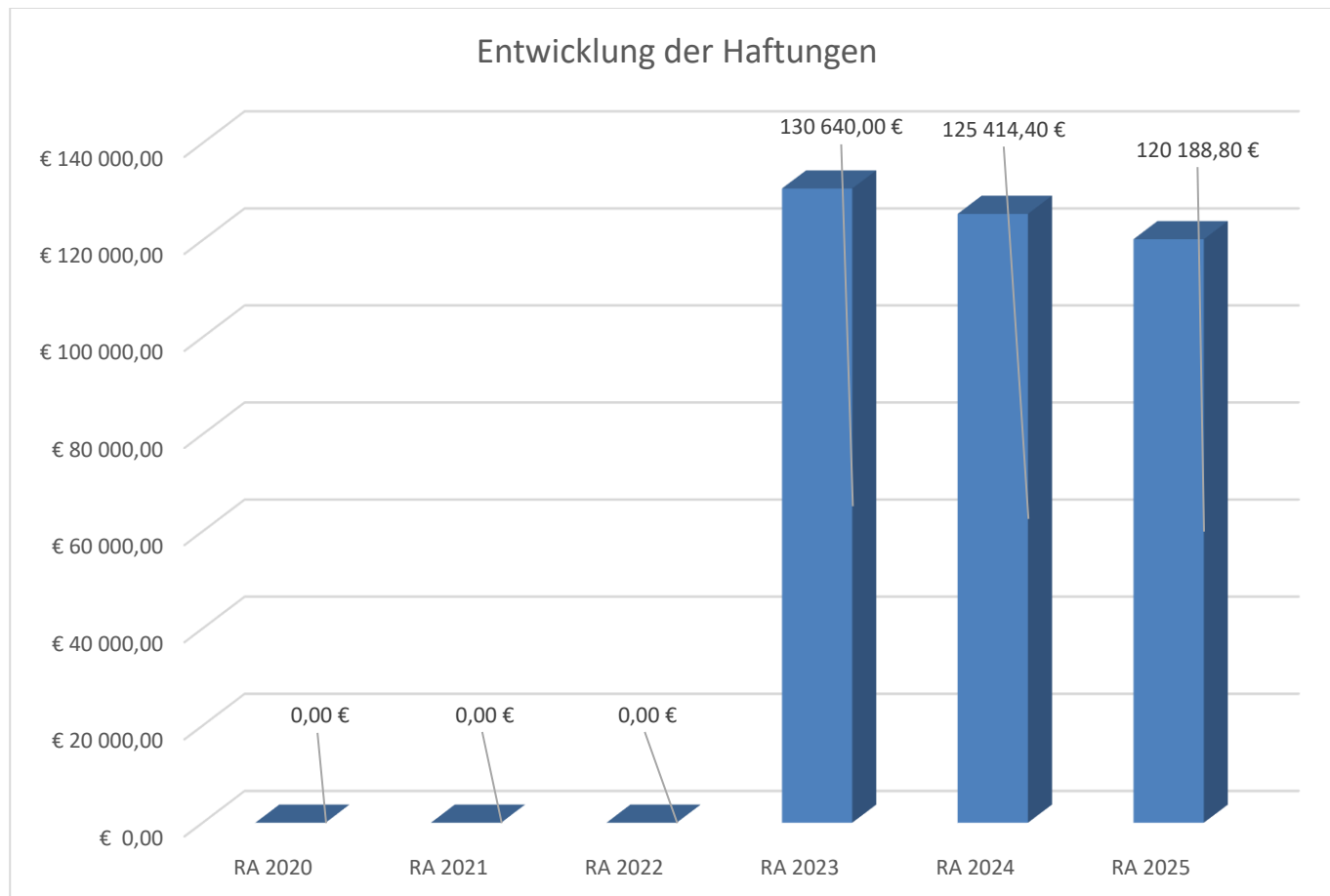
Die Leasingverpflichtungen sind mit Beginn des Jahres 2020 in einer eigenen Anlage gemäß VRV 2015 festzuhalten.

Die Marktgemeinde Asperhofen hat für den Amtshaus Um-und Zubau eine Leasingverpflichtung gegenüber der Kommunalleasing GmbH.

Bei ordnungsgemäßer Vertragserfüllung per 31.12.2026 entspricht das angesparte Kautionsguthaben in der durchlaufenden Gebarung dem Kaufpreis-Restzahlungsbetrag in der Höhe von € 398.730,60

Bedingt durch den Ablauf der Leasingverpflichtungen reduzieren sich die Auszahlungen der operativen Gebarung ab dem Geschäftsjahr 2027 jährlich um rund € 46.800,-

Entwicklung der Haftungen



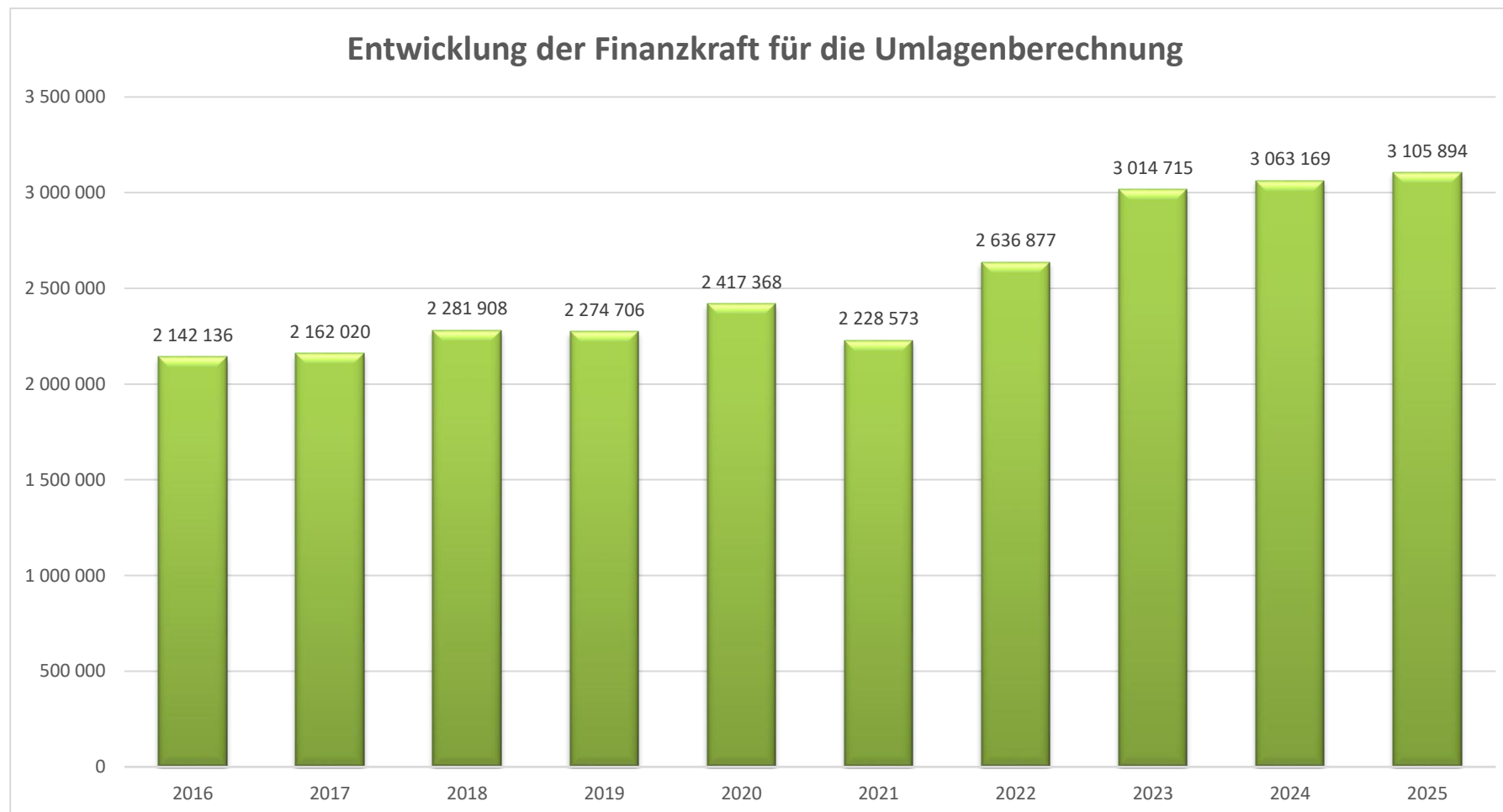
Erläuterung:

Eine Gemeinde darf Bürgschaften und sonstige Haftungen nur übernehmen, wenn hierfür ein besonderes Interesse der Gemeinde gegeben ist, der Schuldner nachweist, dass eine ordnungsgemäße Verzinsung und Tilgung gesichert ist, die Haftungen befristet sind, der Betrag, für den gehaftet wird, ziffernmäßig bestimmt ist und die Gemeinde den daraus folgenden Zahlungsverpflichtungen nachkommen kann (vgl. § 78 Abs. 1 NÖ Gemeindeordnung 1973).

Die Marktgemeinde Asperhofen hat ab dem Jahr 2023 eine Haftungsverpflichtung für den Abwasserverband Anzbach-Laabental übernommen. (GR-Beschluss am 20.10.2022)

Der Garantievertrag wurde mit der Raiffeisenlandesbank NÖ eingegangen und endet spätestens am 01.10.2048.

Entwicklung der Finanzkraft für die Umlagenberechnung



Erläuterung:

Die Finanzkraft einer Gemeinde wird aus den

- Erträgen der ausschließlichen Gemeindeabgaben ohne die Gebühren für die Benützung von Gemeindeeinrichtungen und -anlagen und ohne die Interessentenbeiträge von Grundstückseigentümern und Anrainern und
- Ertragsanteilen an den gemeinschaftlichen Bundesabgaben ohne Spielbankenabgabe

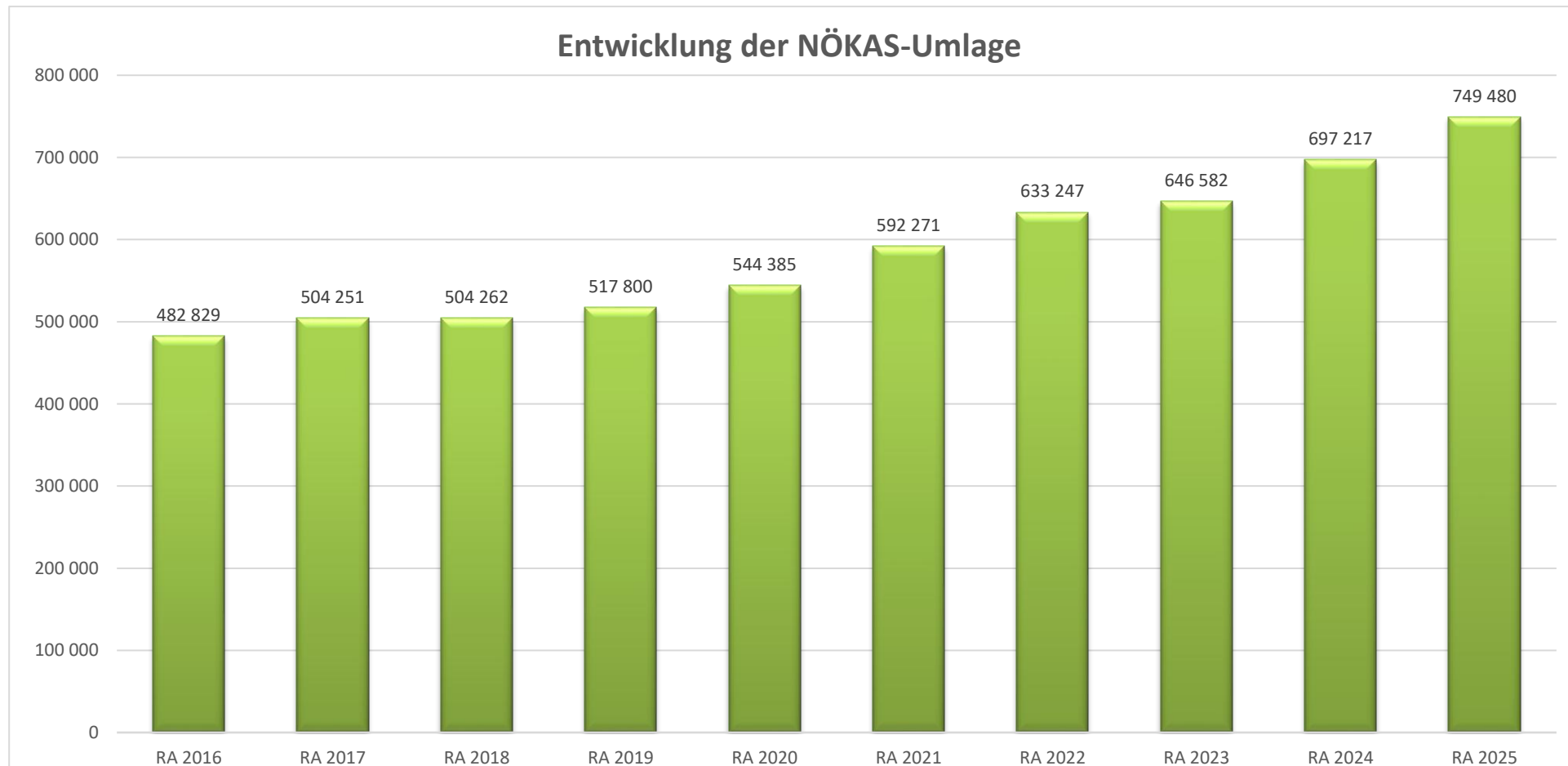
ermittelt.

Basis für die Ermittlung der Finanzkraft sind die tatsächlichen Beträge aufgrund der Rechnungsabschlüsse.

Die Darstellung der Entwicklung der Finanzkraft für die Umlagenberechnung hat insbesondere auf die Beitragsleistung der Gemeinden zum NÖ Krankenanstaltensprengel (NÖKAS) und zur Sozialumlage Auswirkungen. Eine Erhöhung oder Reduktion/Verminderung der Finanzkraft wirkt sich unmittelbar auf die Beitragsleistung aus.

Die Werte der Finanzkraft werden den jeweiligen Gemeinden von der Aufsichtsbehörde IVW 3 ermittelt und zur Verfügung gestellt.

Entwicklung der NÖKAS-Umlage



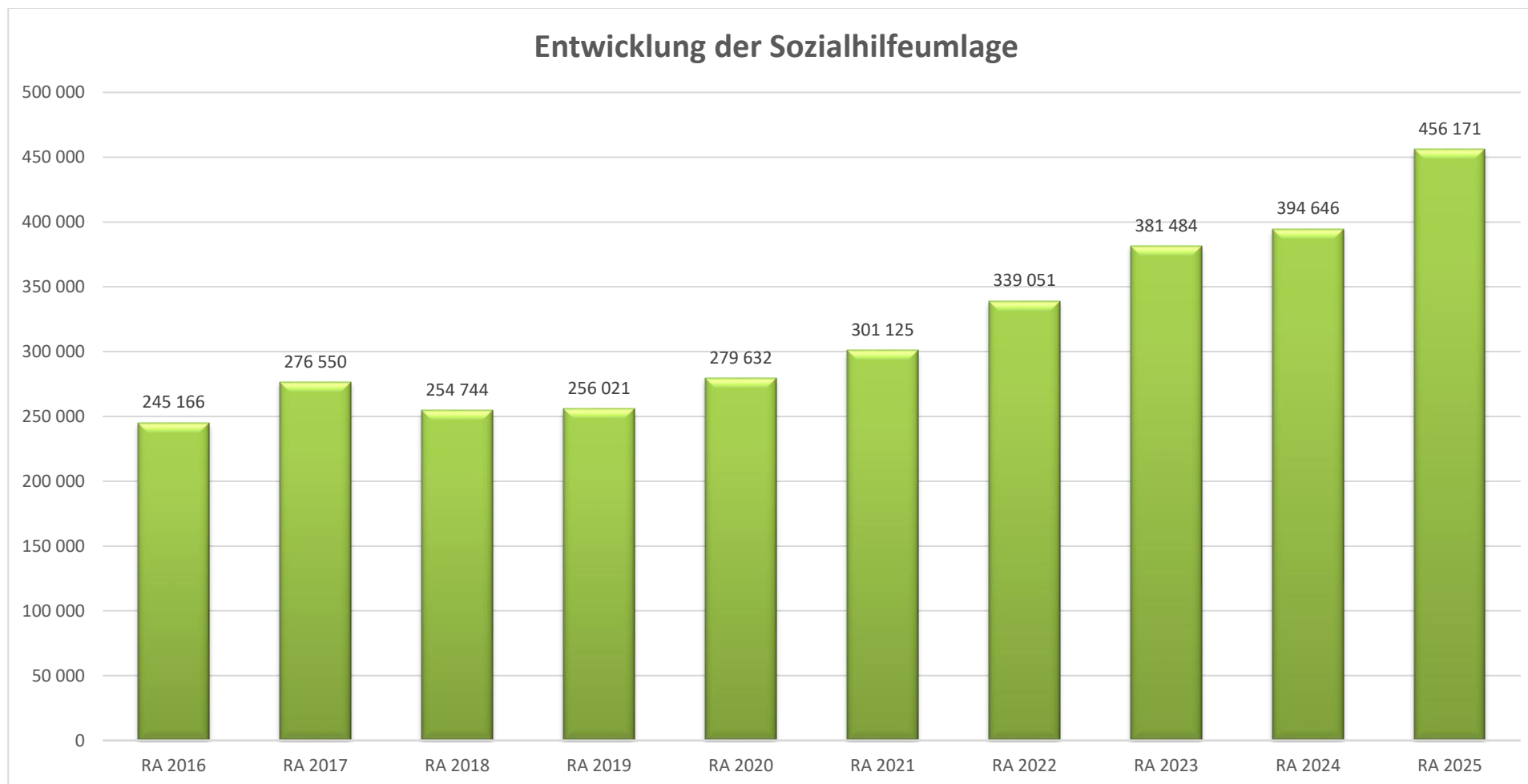
Erläuterung:

Das Landesgebiet ist Beitragsbezirk und Krankenanstaltensprengel für alle öffentlichen Krankenanstalten in Niederösterreich. Beitragsbezirk und Krankenanstaltensprengel sind ein Gemeindeverband. Dem Gemeindeverband gehören alle Gemeinden Niederösterreichs an. Der Gemeindeverband ist juristische Person, er hat seinen Sitz am Sitz der Landesregierung und trägt die Bezeichnung "NÖ Krankenanstaltensprengel" (§ 61 Abs. 1 NÖ Krankenanstaltengesetz - NÖ KAG).

Die Gemeinden haben an den NÖ Krankenanstaltensprengel monatliche Beiträge zu leisten. Berechnungsgrundlage bilden dabei die Volkszahl und die Finanzkraft der Gemeinden. Steigerungen bei der Volkszahl und bei der Finanzkraft führen daher zu höheren Beitragsleistungen bei den Gemeinden.

Diese monatlichen Beiträge werden von den der Gemeinde gebührenden monatlichen Vorschüsse auf die Ertragsanteile an den gemeinschaftlichen Bundesabgaben einbehalten.

Entwicklung der Sozialhilfeumlage



Erläuterung:

Die Gemeinden haben jährlich einen Beitrag zu den vom Land zu tragenden Kosten der Sozialhilfe, die nicht durch Kostenbeitrags- und Ersatzleistungen oder durch sonstige für Zwecke der Sozialhilfe bestimmte Zuschüsse gedeckt sind, in der Höhe von 50 % an das Land zu entrichten (§ 44 NÖ Sozialhilfe-Ausführungsgesetz – NÖ SAG).

Die Leistungen für die Sozialhilfe-Umlage werden von der Landesregierung auf die einzelnen Gemeinden nach ihrer Finanzkraft (Finanzkraft für die Umlagenberechnung) aufgeteilt.

Diese monatlichen Beiträge werden von den der Gemeinde gebührenden monatlichen Vorschüsse auf die Ertragsanteile an den gemeinschaftlichen Bundesabgaben einbehalten.

Nachweis der liquiden Mittel (Kassenbestand)

| ZW | Code | Konto | Bezeichnung | IBAN | Stand 31.12.2024 | Einzahlungen 2025 | Auszahlungen 2025 | Stand 31.12.2025 | Auszug Nr. | Datum |
|----|------|--------|------------------------------|--------------------------|---------------------|----------------------|----------------------|---------------------|------------|------------|
| 10 | 1151 | 200010 | Barkassa | | 6.854,85 | 18.262,53 | 23.275,11 | 1.842,27 | KA/0 | 30.12.2025 |
| | | | Bar | | 6.854,85 | 18.262,53 | 23.275,11 | 1.842,27 | | |
| 5 | 1151 | 210005 | Hypo NOE | AT33 5300 0081 5020 2701 | 1.220,98 | 3.017.001,57 | 3.018.222,55 | 0,00 | 12 | 23.06.2025 |
| 6 | 1151 | 210006 | Hypo NOE | AT20 5300 0081 5570 2932 | 0,00 | 2.511.900,00 | 2.511.900,00 | 0,00 | 12 | 23.06.2025 |
| 1 | 1151 | 210001 | RAIBA NEULENGBACH | AT42 3266 7000 0080 0607 | 845.166,26 | 10.052.371,57 | 10.157.599,32 | 739.938,51 | 2025/226 | 31.12.2025 |
| 3 | 1151 | 210004 | RAIBA NEULENGBACH Abgaben | AT62 3266 7000 0080 1993 | 35.348,86 | 1.675.334,46 | 1.691.281,20 | 19.402,12 | 2025/234 | 31.12.2025 |
| | | | Bankkonto | | 881.736,10 | 17.256.607,60 | 17.379.003,07 | 759.340,63 | | |
| 8 | 1151 | 210007 | Bundesschatz | AT68 0010 0000 0011 1023 | 0,00 | 1.959.111,43 | 1.958.246,53 | 864,90 | 12/2025 | 31.12.2025 |
| | | | Spareinlage | | 0,00 | 1.959.111,43 | 1.958.246,53 | 864,90 | | |
| 7 | 1151 | 906008 | VERRECHNUNG | | 0,00 | 4.011.553,35 | 4.011.553,35 | 0,00 | | |
| | | | Verrechnung | | 0,00 | 4.011.553,35 | 4.011.553,35 | 0,00 | | |
| 20 | 1152 | 295020 | Allgemeine Rücklage | AT86 3266 7001 0080 0607 | 120.983,01 | 6,70 | 120.984,69 | 5,02 | 2025/2 | 31.12.2025 |
| 21 | 1152 | 294021 | Rücklage Wasserversorgung | AT30 3266 7061 0080 1993 | 44.014,10 | 2,44 | 44.014,71 | 1,83 | 2025/2 | 31.12.2025 |
| 22 | 1152 | 294022 | Rücklage Abwasserbeseitigung | AT45 3266 7064 0080 0607 | 21.923,06 | 1,21 | 21.923,36 | 0,91 | 2025/2 | 31.12.2025 |
| 23 | 1152 | 294023 | Rücklage Volksschule | AT36 3266 7066 0080 0607 | 1,85 | 0,00 | 1,85 | 0,00 | 2025/1 | 22.07.2025 |
| | | | Zahlungsmittelreserve | | 186.922,02 | 10,35 | 186.924,61 | 7,76 | | |
| | | | Gesamtsumme | | 1.075.512,97 | 23.245.545,26 | 23.559.002,67 | 762.055,56 | | |

| | | Stand 31.12.2024 | Stand 31.12.2025 | Veränderung |
|--------------|---------------------------------------------------------------------|---------------------|---------------------|--------------------|
| 1151 | Kassa, Bankguthaben, Schecks | 888.590,95 | 762.047,80 | -126.543,15 |
| 1152 | Zahlungsmittelreserven | 186.922,02 | 7,76 | -186.914,26 |
| | Zahlungsmittelreserven für zweckgebundene Haushaltsrücklagen | 65.939,01 | 2,74 | -65.936,27 |
| | 294021 Rücklage Wasserversorgung | 44.014,10 | 1,83 | -44.012,27 |
| | 294022 Rücklage Abwasserbeseitigung | 21.923,06 | 0,91 | -21.922,15 |
| | 294023 Rücklage Volksschule | 1,85 | 0,00 | -1,85 |
| | Zahlungsmittelreserven für allgemeine Haushaltsrücklagen | 120.983,01 | 5,02 | -120.977,99 |
| | 295020 Allgemeine Rücklage | 120.983,01 | 5,02 | -120.977,99 |
| B.III | Gesamtsumme liquide Mittel | 1.075.512,97 | 762.055,56 | -313.457,41 |

| ZW | Code | Konto | Bezeichnung | IBAN | Stand 31.12.2024 | Einzahlungen 2025 | Auszahlungen 2025 | Stand 31.12.2025 | Auszug Nr. | Datum |
|----|------|-------|-------------|------|---------------------|----------------------|----------------------|---------------------|------------|-------|
|----|------|-------|-------------|------|---------------------|----------------------|----------------------|---------------------|------------|-------|

Der vorliegende Rechnungsabschluss enthält alle im Rechnungszeitraum erfolgten Gebarungen. Er stimmt mit den Belegen und Aufzeichnungen in den Rechnungsbüchern überein. Die ausgewiesenen buchmäßigen Bestände stimmen mit den tatsächlich vorhandenen Bargeldbeständen und Bankbeständen überein.

Der Bürgermeister

Der Kassenverwalter

Mag.(FH) Harald Lechner

Martin Baureder

Der vorliegende Rechnungsabschluss wurde vom Prüfungsausschuss überprüft. Er ist sachlich und rechnerisch richtig.

Der Vorsitzende des Prüfungsausschusses

Die Mitglieder des Prüfungsausschusses

GR Richard Geisler

Ergebnishaushalt Gesamt 1. Ebene (Anlage 1a)
- interne Vergütungen enthalten

| MVAG | Mittelverwendungs- und aufbringungsgruppen (1. Ebene) | RA 2025 | VA 2025 | RA - VA |
|-------------|------------------------------------------------------------------------------|---------------------|---------------------|---------------------|
| 211 | Erträge aus der operativen Verwaltungstätigkeit | 5.717.627,71 | 4.785.400,00 | 932.227,71 |
| 212 | Erträge aus Transfers | 1.475.692,00 | 1.401.700,00 | 73.992,00 |
| 213 | Finanzerträge | 13.744,37 | 10.000,00 | 3.744,37 |
| 21 | Summe Erträge | 7.207.064,08 | 6.197.100,00 | 1.009.964,08 |
| 221 | Personalaufwand | 1.189.448,91 | 1.228.500,00 | -39.051,09 |
| 222 | Sachaufwand | 3.825.379,96 | 3.169.300,00 | 656.079,96 |
| 223 | Transferaufwand | 1.669.423,48 | 1.693.900,00 | -24.476,52 |
| 224 | Finanzaufwand | 176.323,27 | 239.200,00 | -62.876,73 |
| 22 | Summe Aufwendungen | 6.860.575,62 | 6.330.900,00 | 529.675,62 |
| SA0 | Saldo (0) Nettoergebnis (21 - 22) | 346.488,46 | -133.800,00 | 480.288,46 |
| 230 | Entnahmen von Haushaltsrücklagen | 186.922,02 | 186.800,00 | 122,02 |
| 240 | Zuweisungen an Haushaltsrücklagen | 458.310,04 | | 458.310,04 |
| SA01 | Saldo (01) Haushaltsrücklagen (230 - 240) | -271.388,02 | 186.800,00 | -458.188,02 |
| SA00 | Saldo (00) Nettoergebnis nach Haushaltsrücklagen (Saldo 0 + Saldo 01) | 75.100,44 | 53.000,00 | 22.100,44 |

Finanzierungshaushalt Gesamt 1. Ebene (Anlage 1b)
- interne Vergütungen enthalten

| MVAG | Mittelverwendungs- und aufbringungsgruppen (1. Ebene) | RA 2025 | VA 2025 | RA - VA |
|---------------------------|---------------------------------------------------------------------------|----------------------|---------------------|----------------------|
| OPERATIVE GEBARUNG | | | | |
| 311 | Einzahlungen aus operativer Verwaltungstätigkeit | 5.077.489,47 | 4.736.900,00 | 340.589,47 |
| 312 | Einzahlungen aus Transfers | 1.107.332,73 | 1.087.300,00 | 20.032,73 |
| 313 | Einzahlungen aus Finanzerträgen | 13.744,37 | 10.000,00 | 3.744,37 |
| 31 | Summe Einzahlungen operative Gebarung | 6.198.566,57 | 5.834.200,00 | 364.366,57 |
| 321 | Auszahlungen aus Personalaufwand | 1.171.715,82 | 1.213.400,00 | -41.684,18 |
| 322 | Auszahlungen aus Sachaufwand | 1.815.393,58 | 1.871.300,00 | -55.906,42 |
| 323 | Auszahlungen aus Transfers | 1.669.438,41 | 1.683.900,00 | -14.461,59 |
| 324 | Auszahlungen aus Finanzaufwand | 176.323,27 | 239.200,00 | -62.876,73 |
| 32 | Summe Auszahlungen operative Gebarung | 4.832.871,08 | 5.007.800,00 | -174.928,92 |
| SA1 | Saldo (1) Geldfluss aus der operativen Gebarung (31 – 32) | 1.365.695,49 | 826.400,00 | 539.295,49 |
| INVESTIVE GEBARUNG | | | | |
| 331 | Einzahlungen aus der Investitionstätigkeit | 6.948,33 | | 6.948,33 |
| 332 | Einzahlungen aus der Rückzahlung von Darlehen sowie gewährten Vorschüssen | | | |
| 333 | Einzahlungen aus Kapitaltransfers | 1.551.424,44 | 3.375.400,00 | -1.823.975,56 |
| 33 | Summe Einzahlungen investive Gebarung | 1.558.372,77 | 3.375.400,00 | -1.817.027,23 |
| 341 | Auszahlungen aus der Investitionstätigkeit | 3.437.770,60 | 3.556.600,00 | -118.829,40 |
| 342 | Auszahlungen aus der Gewährung von Darlehen sowie gewährten Vorschüssen | 19.936,56 | 40.000,00 | -20.063,44 |
| 343 | Auszahlungen aus Kapitaltransfers | 1.300,00 | 10.000,00 | -8.700,00 |
| 34 | Summe Auszahlungen investive Gebarung | 3.459.007,16 | 3.606.600,00 | -147.592,84 |
| SA2 | Saldo (2) Geldfluss aus der investiven Gebarung (33 – 34) | -1.900.634,39 | -231.200,00 | -1.669.434,39 |
| SA3 | Saldo (3) Nettofinanzierungssaldo (Saldo 1 + Saldo 2) | -534.938,90 | 595.200,00 | -1.130.138,90 |

| MVAG | Mittelverwendungs- und aufbringungsgruppen (1. Ebene) | RA 2025 | VA 2025 | RA - VA |
|-------------------------------|---------------------------------------------------------------------------------------------------------------------------|----------------------|--------------------|---------------------|
| FINANZIERUNGSTÄTIGKEIT | | | | |
| 351 | Einzahlungen aus der Aufnahme von Finanzschulden | 1.200.000,00 | 200.000,00 | 1.000.000,00 |
| 353 | Einzahlungen infolge eines Kapitaltausches bei derivativen Finanzinstrumenten mit Grundgeschäft | | | |
| 355 | Einzahlungen aus dem Abgang von Finanzinstrumenten | | | |
| 35 | Summe Einzahlungen aus der Finanzierungstätigkeit | 1.200.000,00 | 200.000,00 | 1.000.000,00 |
| 361 | Auszahlungen aus der Tilgung von Finanzschulden | 650.657,93 | 633.500,00 | 17.157,93 |
| 363 | Auszahlungen infolge eines Kapitaltausches bei derivativen Finanzinstrumenten mit Grundgeschäft | | | |
| 365 | Auszahlungen für den Erwerb von Finanzinstrumenten | | | |
| 36 | Summe Auszahlungen aus der Finanzierungstätigkeit | 650.657,93 | 633.500,00 | 17.157,93 |
| SA4 | Saldo (4) Geldfluss aus der Finanzierungstätigkeit (35 – 36) | 549.342,07 | -433.500,00 | 982.842,07 |
| SA5 | Saldo (5) Geldfluss aus der voranschlagswirksamen Gebarung (Saldo 3 + Saldo 4) | 14.403,17 | 161.700,00 | -147.296,83 |
| 411 | Einzahlungen aus nicht voranschlagswirksamen Forderungen | 12.685.128,15 | | |
| 412 | Einzahlungen aus nicht voranschlagswirksamen Verbindlichkeiten | 1.603.477,77 | | |
| 413 ¹ | Einzahlungen aus der Aufnahme von zur Kassenstärkung eingegangenen Geldverbindlichkeiten (Barvorlagen) | 0,00 | | |
| 41 | Summe Einzahlungen aus der nicht voranschlagswirksamen Gebarung | 14.288.605,92 | | |
| 421 | Auszahlungen aus nicht voranschlagswirksamen Forderungen | 13.024.232,49 | | |
| 422 | Auszahlungen aus nicht voranschlagswirksamen Verbindlichkeiten | 1.592.234,01 | | |
| 423 ² | Auszahlungen zur Tilgung von zur Kassenstärkung eingegangenen Geldverbindlichkeiten (Barvorlagen) | 0,00 | | |
| 42 | Summe Auszahlungen aus der nicht voranschlagswirksamen Gebarung | 14.616.466,50 | | |
| SA6² | Saldo (6) Geldfluss aus der nicht voranschlagswirksamen Gebarung (41 - 42) | -327.860,58 | | |
| SA7² | Saldo (7) Veränderung an Zahlungsmitteln (Saldo 5 + Saldo 6) | -313.457,41 | | |
| Verprobung | Veränderung der Summe der Zahlungsmittel (C - D) - (A - B) | -313.457,41 | | |
| A | Anfangsbestand liquide Mittel (115 zum 31.12.2024) | 1.075.512,97 | | |
| B | Anfangsbestand kurzfristige Finanzschulden aus überzogenen Konten bei Kreditinstituten (1511/UK 21 zum 31.12.2024) | 0,00 | | |
| C | Endbestand liquide Mittel (115 zum 31.12.2025) | 762.055,56 | | |
| D | Endbestand kurzfristige Finanzschulden aus überzogenen Konten bei Kreditinstituten (1511/UK 21 zum 31.12.2025) | 0,00 | | |
| | *) davon Zahlungsmittelreserven (1152 zum 31.12.2025) | | 7,76 | |

1) Die Summen der MVAG 413 und 423 ergeben am Jahresende nur dann null, sofern die zur Kassenstärkung eingegangenen Geldverbindlichkeiten (Barvorlagen) innerhalb desselben Finanzjahres getilgt wurden. Eine Differenz zw. Ein- und Auszahlungen (MVAG 4130 bzw. 4230) kann nur deshalb entstehen, weil eine Tilgung nicht innerhalb desselben Finanzjahres erfolgt ist. Die nicht innerhalb desselben Finanzjahres getilgten Kassenstärker sind als Finanzschulden auf die entsprechenden Konten bzw. Gruppen in der Vermögensrechnung umzubuchen.

2) Der Geldfluss aus der nicht voranschlagswirksamen Gebarung (SA6) und die Veränderung an Zahlungsmitteln (SA7) werden im Rechnungsabschluss in den Detailnachweisen und Bereichsbudgets nicht ausgewiesen, sondern nur auf Ebene des Gesamthaushalts.

Ergebnishaushalt Gesamt 1. und 2. Ebene (Anlage 1a)
- interne Vergütungen enthalten

| MVAG | Mittelverwendungs- und aufbringungsgruppen (1. und 2. Ebene) | RA 2025 | VA 2025 | RA - VA |
|------------|-------------------------------------------------------------------------------------------------------------------------------|---------------------|---------------------|---------------------|
| 211 | Erträge aus der operativen Verwaltungstätigkeit | 5.717.627,71 | 4.785.400,00 | 932.227,71 |
| 2111 | Erträge aus eigenen Abgaben | 926.662,01 | 856.800,00 | 69.862,01 |
| 2112 | Erträge aus Ertragsanteilen | 2.395.635,70 | 2.372.000,00 | 23.635,70 |
| 2113 | Erträge aus Gebühren | 882.053,39 | 812.300,00 | 69.753,39 |
| 2114 | Erträge aus Leistungen | 209.458,51 | 181.900,00 | 27.558,51 |
| 2115 | Erträge aus Besitz und wirtschaftlicher Tätigkeit | 86.613,70 | 92.200,00 | -5.586,30 |
| 2116 | Erträge aus Veräußerung und sonstige Erträge | 1.216.378,86 | 470.200,00 | 746.178,86 |
| 2117 | Nicht finanzierungswirksame operative Erträge | 825,54 | | 825,54 |
| 212 | Erträge aus Transfers | 1.475.692,00 | 1.401.700,00 | 73.992,00 |
| 2121 | Transferertrag von Trägern des öffentlichen Rechts | 1.098.965,73 | 1.081.300,00 | 17.665,73 |
| 2122 | Transferertrag von Beteiligungen | | | |
| 2123 | Transferertrag von Unternehmen (mit Finanzunternehmen) | | | |
| 2124 | Transferertrag von Haushalten und Organisationen ohne Erwerbscharakter | 8.367,00 | 6.000,00 | 2.367,00 |
| 2125 | Transferertrag vom Ausland | | | |
| 2126 | Investitions- und Tilgungszuschüsse zwischen Unternehmungen und Betrieben der Gebietskörperschaft und der Gebietskörperschaft | | | |
| 2127 | Nicht finanzierungswirksamer Transferertrag | 368.359,27 | 314.400,00 | 53.959,27 |
| 213 | Finanzerträge | 13.744,37 | 10.000,00 | 3.744,37 |
| 2131 | Erträge aus Zinsen | 13.744,37 | 10.000,00 | 3.744,37 |
| 2132 | Erträge aus Zinsen aus derivativen Finanzinstrumenten mit und ohne Grundgeschäft | | | |
| 2133 | Erträge aus Gewinnentnahmen von marktbestimmten Betrieben | | | |
| 2134 | Sonstige Finanzerträge | | | |
| 2135 | Erträge aus Dividenden/Gewinnausschüttungen | | | |
| 2136 | Sonstige nicht finanzierungswirksame Finanzerträge | | | |
| 21 | Summe Erträge | 7.207.064,08 | 6.197.100,00 | 1.009.964,08 |
| 221 | Personalaufwand | 1.189.448,91 | 1.228.500,00 | -39.051,09 |
| 2211 | Personalaufwand (Bezüge, Nebengebühren, Mehrleistungen) | 928.980,58 | 966.800,00 | -37.819,42 |
| 2212 | Gesetzlicher und freiwilliger Sozialaufwand | 242.965,24 | 246.600,00 | -3.634,76 |
| 2213 | Sonstiger Personalaufwand | | | |
| 2214 | Nicht finanzierungswirksamer Personalaufwand | 17.503,09 | 15.100,00 | 2.403,09 |
| 222 | Sachaufwand | 3.825.379,96 | 3.169.300,00 | 656.079,96 |
| 2221 | Gebrauchs- und Verbrauchsgüter, Handelswaren | 239.855,71 | 258.100,00 | -18.244,29 |
| 2222 | Verwaltungs- und Betriebsaufwand | 216.560,72 | 234.200,00 | -17.639,28 |
| 2223 | Leasing- und Mietaufwand | 31.426,48 | 30.800,00 | 626,48 |
| 2224 | Instandhaltung | 95.069,33 | 211.300,00 | -116.230,67 |
| 2225 | Sonstiger Sachaufwand | 1.877.278,69 | 1.185.400,00 | 691.878,69 |
| 2226 | Nicht finanzierungswirksamer Sachaufwand | 1.365.189,03 | 1.249.500,00 | 115.689,03 |

| MVAG | Mittelverwendungs- und aufbringungsgruppen (1. und 2. Ebene) | RA 2025 | VA 2025 | RA - VA |
|-------------|-------------------------------------------------------------------------------------------------------------------------------|---------------------|---------------------|--------------------|
| 223 | Transferaufwand | 1.669.423,48 | 1.693.900,00 | -24.476,52 |
| 2231 | Transferaufwand an Träger des öffentlichen Rechts | 1.529.264,89 | 1.557.400,00 | -28.135,11 |
| 2232 | Transferaufwand an Beteiligungen | | | |
| 2233 | Transferaufwand an Unternehmen (mit Finanzunternehmen) | 705,60 | 700,00 | 5,60 |
| 2234 | Transferaufwand an Haushalte und Organisationen ohne Erwerbscharakter | 139.452,99 | 135.800,00 | 3.652,99 |
| 2235 | Transferaufwand an das Ausland | | | |
| 2236 | Investitions- und Tilgungszuschüsse zwischen Unternehmungen und Betrieben der Gebietskörperschaft und der Gebietskörperschaft | | | |
| 2237 | Nicht finanzierungswirksamer Transferaufwand | | | |
| 224 | Finanzaufwand | 176.323,27 | 239.200,00 | -62.876,73 |
| 2241 | Aufwendungen für Zinsen | 171.493,54 | 235.700,00 | -64.206,46 |
| 2242 | Zinsen und sonstige Aufwendungen aus derivativen Finanzinstrumenten mit und ohne Grundgeschäft | | | |
| 2243 | Gewinnentnahmen von Unternehmungen und marktbestimmten Betrieben der Gebietskörperschaft (innerhalb der Gebietskörperschaft) | | | |
| 2244 | Sonstiger Finanzaufwand | 4.829,73 | 3.500,00 | 1.329,73 |
| 2245 | Nicht finanzierungswirksamer Finanzaufwand | | | |
| 22 | Summe Aufwendungen | 6.860.575,62 | 6.330.900,00 | 529.675,62 |
| SA0 | Saldo (0) Nettoergebnis (21 - 22) | 346.488,46 | -133.800,00 | 480.288,46 |
| 230 | Entnahmen von Haushaltsrücklagen | 186.922,02 | 186.800,00 | 122,02 |
| 2301 | Entnahmen von Haushaltsrücklagen | 186.922,02 | 186.800,00 | 122,02 |
| 240 | Zuweisungen an Haushaltsrücklagen | 458.310,04 | 0,00 | 458.310,04 |
| 2401 | Zuweisungen an Haushaltsrücklagen | 458.310,04 | | 458.310,04 |
| SA01 | Saldo (01) Haushaltsrücklagen (230 - 240) | -271.388,02 | 186.800,00 | -458.188,02 |
| SA00 | Saldo (00) Nettoergebnis nach Haushaltsrücklagen (Saldo 0 + Saldo 01) | 75.100,44 | 53.000,00 | 22.100,44 |

Finanzierungshaushalt Gesamt 1. und 2. Ebene (Anlage 1b)
- interne Vergütungen enthalten

| MVAG | Mittelverwendungs- und aufbringungsgruppen (1. und 2. Ebene) | RA 2025 | VA 2025 | RA - VA |
|------------|-------------------------------------------------------------------------------------------------------------------------------|---------------------|---------------------|-------------------|
| 311 | Einzahlungen aus operativer Verwaltungstätigkeit | 5.077.489,47 | 4.736.900,00 | 340.589,47 |
| 3111 | Einzahlungen aus eigenen Abgaben | 952.699,06 | 856.800,00 | 95.899,06 |
| 3112 | Einzahlungen aus Ertragsanteilen | 2.395.635,70 | 2.372.000,00 | 23.635,70 |
| 3113 | Einzahlungen aus Gebühren | 882.833,78 | 812.300,00 | 70.533,78 |
| 3114 | Einzahlungen aus Leistungen | 213.768,18 | 181.900,00 | 31.868,18 |
| 3115 | Einzahlungen aus Besitz und wirtschaftlicher Tätigkeit | 86.270,70 | 92.200,00 | -5.929,30 |
| 3116 | Einzahlungen aus Veräußerung von geringwertigen Wirtschaftsgütern (GWG) und sonstige Einzahlungen | 546.282,05 | 421.700,00 | 124.582,05 |
| 312 | Einzahlungen aus Transfers | 1.107.332,73 | 1.087.300,00 | 20.032,73 |
| 3121 | Transferzahlungen von Trägern des öffentlichen Rechts | 1.098.965,73 | 1.081.300,00 | 17.665,73 |
| 3122 | Transferzahlungen von Beteiligungen | | | |
| 3123 | Transferzahlungen von Unternehmen (inkl. Finanzunternehmen) | | | |
| 3124 | Transferzahlungen von Haushalten und Organisationen ohne Erwerbscharakter | 8.367,00 | 6.000,00 | 2.367,00 |
| 3125 | Transferzahlungen vom Ausland | | | |
| 3126 | Investitions- und Tilgungszuschüsse zwischen Unternehmungen und Betrieben der Gebietskörperschaft und der Gebietskörperschaft | | | |
| 313 | Einzahlungen aus Finanzerträgen | 13.744,37 | 10.000,00 | 3.744,37 |
| 3131 | Einzahlungen aus Zinserträgen | 13.744,37 | 10.000,00 | 3.744,37 |
| 3132 | Einzahlungen aus Zinsen aus derivativen Finanzinstrumenten mit und ohne Grundgeschäft | | | |
| 3133 | Einzahlungen aus Gewinnentnahmen von marktbestimmten Betrieben | | | |
| 3134 | Sonstige Einzahlungen aus Finanzerträgen | | | |
| 3135 | Einzahlungen aus Dividenden/Gewinnausschüttungen | | | |
| 31 | Summe Einzahlungen operative Gebarung | 6.198.566,57 | 5.834.200,00 | 364.366,57 |
| 321 | Auszahlungen aus Personalaufwand | 1.171.715,82 | 1.213.400,00 | -41.684,18 |
| 3211 | Auszahlungen für Personalaufwand (Bezüge, Nebengebühren, und Mehrleistungsvergütungen) | 928.750,58 | 966.800,00 | -38.049,42 |
| 3212 | Auszahlungen für gesetzliche und freiwillige Sozialaufwendungen | 242.965,24 | 246.600,00 | -3.634,76 |
| 3213 | Auszahlungen aus sonstigem Personalaufwand | | | |
| 322 | Auszahlungen aus Sachaufwand | 1.815.393,58 | 1.871.300,00 | -55.906,42 |
| 3221 | Auszahlungen für Gebrauchs- und Verbrauchsgüter, Handelswaren | 246.496,92 | 258.100,00 | -11.603,08 |
| 3222 | Auszahlungen für Verwaltungs- und Betriebsaufwand | 208.530,10 | 234.200,00 | -25.669,90 |
| 3223 | Auszahlungen für Leasing- und Mietaufwand | 29.710,39 | 30.800,00 | -1.089,61 |
| 3224 | Auszahlungen für Instandhaltung | 132.469,20 | 211.300,00 | -78.830,80 |
| 3225 | Sonstige Auszahlungen aus Sachaufwand | 1.198.186,97 | 1.136.900,00 | 61.286,97 |
| 3226 | Auszahlungen aus der Inanspruchnahme von Haftungen | | | |
| 323 | Auszahlungen aus Transfers | 1.669.438,41 | 1.683.900,00 | -14.461,59 |
| 3231 | Transferzahlungen an Träger des öffentlichen Rechts | 1.528.312,51 | 1.557.400,00 | -29.087,49 |
| 3232 | Transferzahlungen an Beteiligungen | | | |

| MVAG | Mittelverwendungs- und aufbringungsgruppen (1. und 2. Ebene) | RA 2025 | VA 2025 | RA - VA |
|------------|-------------------------------------------------------------------------------------------------------------------------------|---------------------|---------------------|----------------------|
| 3233 | Transferzahlungen an Unternehmen (inkl. Finanzunternehmen) | 705,60 | 700,00 | 5,60 |
| 3234 | Transferzahlungen an Haushalte und Organisationen ohne Erwerbscharakter | 140.420,30 | 125.800,00 | 14.620,30 |
| 3235 | Transferzahlungen an das Ausland | | | |
| 3236 | Investitions- und Tilgungszuschüsse zwischen Unternehmungen und Betrieben der Gebietskörperschaft und der Gebietskörperschaft | | | |
| 324 | Auszahlungen aus Finanzaufwand | 176.323,27 | 239.200,00 | -62.876,73 |
| 3241 | Auszahlungen für Zinsen | 171.493,54 | 235.700,00 | -64.206,46 |
| 3242 | Auszahlungen für Zinsen aus derivativen Finanzinstrumenten mit und ohne Grundgeschäft | | | |
| 3243 | Auszahlungen aus Gewinnentnahmen von marktbestimmten Betrieben | | | |
| 3244 | Sonstige Auszahlungen aus Finanzaufwendungen | 4.829,73 | 3.500,00 | 1.329,73 |
| 32 | Summe Auszahlungen operative Gebarung | 4.832.871,08 | 5.007.800,00 | -174.928,92 |
| SA1 | Saldo (1) Geldfluss aus der operativen Gebarung (31 – 32) | 1.365.695,49 | 826.400,00 | 539.295,49 |
| 331 | Einzahlungen aus der Investitionstätigkeit | 6.948,33 | 0,00 | 6.948,33 |
| 3311 | Einzahlungen aus der Veräußerung von immateriellem Vermögen | 6.077,33 | | 6.077,33 |
| 3312 | Einzahlungen aus der Veräußerung von Grundstücken und Grundstückeinrichtungen | | | |
| 3313 | Einzahlungen aus der Veräußerung von Gebäuden und Bauten | | | |
| 3314 | Einzahlungen aus der Veräußerung von technischen Anlagen, Fahrzeugen und Maschinen | | | |
| 3315 | Einzahlungen aus der Veräußerung von Amts-, Betriebs- und Geschäftsausstattung | 871,00 | | 871,00 |
| 3316 | Einzahlungen aus der Veräußerung von Kulturgütern | | | |
| 3317 | Einzahlungen aus der Veräußerung von Beteiligungen | | | |
| 3318 | Einzahlungen aus der Veräußerung von kofinanzierten Schutzbauten | | | |
| 332 | Einzahlungen aus der Rückzahlung von Darlehen sowie gewährten Vorschüssen | 0,00 | 0,00 | 0,00 |
| 3321 | Einzahlungen aus Darlehen an Träger des öffentlichen Rechts | | | |
| 3322 | Einzahlungen aus Darlehen an Beteiligungen | | | |
| 3323 | Einzahlungen aus Darlehen an Unternehmen und Haushalte | | | |
| 3325 | Einzahlungen aus Vorschüssen und Anzahlungen | | | |
| 333 | Einzahlungen aus Kapitaltransfers | 1.551.424,44 | 3.375.400,00 | -1.823.975,56 |
| 3331 | Kapitaltransferzahlungen von Trägern des öffentlichen Rechts | 1.428.461,88 | 3.267.300,00 | -1.838.838,12 |
| 3332 | Kapitaltransferzahlungen von Beteiligungen | | | |
| 3333 | Kapitaltransferzahlungen von Unternehmen | 8.570,00 | | 8.570,00 |
| 3334 | Kapitaltransferzahlungen von Haushalten und Organisationen ohne Erwerbscharakter | 51.320,24 | 45.000,00 | 6.320,24 |
| 3335 | Kapitaltransferzahlungen vom Ausland | 63.072,32 | 63.100,00 | -27,68 |
| 33 | Summe Einzahlungen investive Gebarung | 1.558.372,77 | 3.375.400,00 | -1.817.027,23 |
| 341 | Auszahlungen aus der Investitionstätigkeit | 3.437.770,60 | 3.556.600,00 | -118.829,40 |
| 3411 | Auszahlungen für den Erwerb von immateriellem Vermögen | | | |

| MVAG | Mittelverwendungs- und aufbringungsgruppen (1. und 2. Ebene) | RA 2025 | VA 2025 | RA - VA |
|------------|--------------------------------------------------------------------------------------------------------|----------------------|---------------------|----------------------|
| 3412 | Auszahlungen für den Erwerb von Grundstücken und Grundstückseinrichtungen | 3.130.879,25 | 3.173.900,00 | -43.020,75 |
| 3413 | Auszahlungen für den Erwerb von Gebäuden und Bauten | 94.412,61 | 164.200,00 | -69.787,39 |
| 3414 | Auszahlungen für den Erwerb von technischen Anlagen, Fahrzeugen und Maschinen | 184.192,79 | 190.000,00 | -5.807,21 |
| 3415 | Auszahlungen für den Erwerb von Amts-, Betriebs- und Geschäftsausstattung | 28.285,95 | 28.500,00 | -214,05 |
| 3416 | Auszahlungen für den Erwerb von Kulturgütern | | | |
| 3417 | Auszahlungen für den Erwerb von Beteiligungen | | | |
| 3418 | Auszahlungen für den Erwerb von kofinanzierten Schutzbauten | | | |
| 342 | Auszahlungen aus der Gewährung von Darlehen sowie gewährten Vorschüssen | 19.936,56 | 40.000,00 | -20.063,44 |
| 3421 | Auszahlungen von Darlehen an Träger des öffentlichen Rechts | | | |
| 3422 | Auszahlungen von Darlehen an Beteiligungen | | | |
| 3423 | Auszahlungen von Darlehen an Unternehmen und Haushalte | | | |
| 3425 | Auszahlungen von Vorschüssen und Anzahlungen | 19.936,56 | 40.000,00 | -20.063,44 |
| 343 | Auszahlungen aus Kapitaltransfers | 1.300,00 | 10.000,00 | -8.700,00 |
| 3431 | Kapitaltransferzahlungen an Träger des öffentlichen Rechts | | | |
| 3432 | Kapitaltransferzahlungen an Beteiligungen | | | |
| 3433 | Kapitaltransferzahlungen an Unternehmen (Finanzunternehmen) | | | |
| 3434 | Kapitaltransferzahlungen an Haushalte und Organisationen ohne Erwerbscharakter | 1.300,00 | 10.000,00 | -8.700,00 |
| 3435 | Kapitaltransferzahlungen an das Ausland | | | |
| 34 | Summe Auszahlungen investive Gebarung | 3.459.007,16 | 3.606.600,00 | -147.592,84 |
| SA2 | Saldo (2) Geldfluss aus der investiven Gebarung (33 – 34) | -1.900.634,39 | -231.200,00 | -1.669.434,39 |
| SA3 | Saldo (3) Nettofinanzierungssaldo (Saldo 1 + Saldo 2) | -534.938,90 | 595.200,00 | -1.130.138,90 |
| 351 | Einzahlungen aus der Aufnahme von Finanzschulden | 1.200.000,00 | 200.000,00 | 1.000.000,00 |
| 3511 | Einzahlungen aus empfangenen Darlehen von öffentlichen Körperschaften und Rechtsträgern | | | |
| 3512 | Einzahlungen aus empfangenen Darlehen von Beteiligungen | | | |
| 3513 | Einzahlungen aus empfangenen Darlehen von Unternehmen und privaten Haushalten | | | |
| 3514 | Einzahlungen aus Finanzschulden (Finanzunternehmen) | 1.200.000,00 | 200.000,00 | 1.000.000,00 |
| 3515 | Einzahlungen aus Aufnahmen von Leasingverbindlichkeiten | | | |
| 353 | Einzahlungen infolge eines Kapitaltausches bei derivativen Finanzinstrumenten mit Grundgeschäft | 0,00 | 0,00 | 0,00 |
| 3530 | Einzahlungen infolge eines Kapitaltausches bei derivativen Finanzinstrumenten mit Grundgeschäft | | | |
| 355 | Einzahlungen aus dem Abgang von Finanzinstrumenten | 0,00 | 0,00 | 0,00 |
| 3550 | Einzahlungen aus dem Abgang von Finanzinstrumenten | | | |
| 35 | Summe Einzahlungen aus der Finanzierungstätigkeit | 1.200.000,00 | 200.000,00 | 1.000.000,00 |

| MVAG | Mittelverwendungs- und aufbringungsgruppen (1. und 2. Ebene) | RA 2025 | VA 2025 | RA - VA |
|------------------------|---------------------------------------------------------------------------------------------------------------|----------------------|--------------------|--------------------|
| 361 | Auszahlungen aus der Tilgung von Finanzschulden | 650.657,93 | 633.500,00 | 17.157,93 |
| 3611 | Auszahlungen aus empfangenen Darlehen von öffentlichen Körperschaften und Rechtsträgern | | | |
| 3612 | Auszahlungen aus empfangenen Darlehen von Beteiligungen | | | |
| 3613 | Auszahlungen aus empfangenen Darlehen von Unternehmen und privaten Haushalten | | | |
| 3614 | Auszahlungen aus Finanzschulden | 617.123,29 | 599.900,00 | 17.223,29 |
| 3615 | Auszahlungen aus Rückzahlungen von Leasingverbindlichkeiten | 33.534,64 | 33.600,00 | -65,36 |
| 363 | Auszahlungen infolge eines Kapitaltausches bei derivativen Finanzinstrumenten mit Grundgeschäft | 0,00 | 0,00 | 0,00 |
| 3630 | Auszahlungen infolge eines Kapitaltausches bei derivativen Finanzinstrumenten mit Grundgeschäft | | | |
| 365 | Auszahlungen für den Erwerb von Finanzinstrumenten | 0,00 | 0,00 | 0,00 |
| 3650 | Auszahlungen für den Erwerb von Finanzinstrumenten | | | |
| 36 | Summe Auszahlungen aus der Finanzierungstätigkeit | 650.657,93 | 633.500,00 | 17.157,93 |
| SA4 | Saldo (4) Geldfluss aus der Finanzierungstätigkeit (35 – 36) | 549.342,07 | -433.500,00 | 982.842,07 |
| SA5 | Saldo (5) Geldfluss aus der voranschlagswirksamen Gebarung (Saldo 3 + Saldo 4) | 14.403,17 | 161.700,00 | -147.296,83 |
| 411 | Einzahlungen aus nicht voranschlagswirksamen Forderungen | 12.685.128,15 | | |
| 4110 | Einzahlungen aus nicht voranschlagswirksamen Forderungen | 12.685.128,15 | | |
| 412 | Einzahlungen aus nicht voranschlagswirksamen Verbindlichkeiten | 1.603.477,77 | | |
| 4120 | Einzahlungen aus nicht voranschlagswirksamen Verbindlichkeiten | 1.603.477,77 | | |
| 413¹ | Einzahlungen aus der Aufnahme von zur Kassenstärkung eingegangenen Geldverbindlichkeiten (Barvorlagen) | 0,00 | | |
| 4130 ¹ | Einzahlungen aus der Aufnahme von zur Kassenstärkung eingegangenen Geldverbindlichkeiten (Barvorlagen) | | | |
| 41 | Summe Einzahlungen aus der nicht voranschlagswirksamen Gebarung | 14.288.605,92 | | |
| 421 | Auszahlungen aus nicht voranschlagswirksamen Forderungen | 13.024.232,49 | | |
| 4210 | Auszahlungen aus nicht voranschlagswirksamen Forderungen | 13.024.232,49 | | |
| 422 | Auszahlungen aus nicht voranschlagswirksamen Verbindlichkeiten | 1.592.234,01 | | |
| 4220 | Auszahlungen aus nicht voranschlagswirksamen Verbindlichkeiten | 1.592.234,01 | | |
| 423² | Auszahlungen zur Tilgung von zur Kassenstärkung eingegangenen Geldverbindlichkeiten (Barvorlagen) | 0,00 | | |
| 4230 ² | Auszahlungen zur Tilgung von zur Kassenstärkung eingegangenen Geldverbindlichkeiten (Barvorlagen) | | | |
| 42 | Summe Auszahlungen aus der nicht voranschlagswirksamen Gebarung | 14.616.466,50 | | |
| SA6² | Saldo (6) Geldfluss aus der nicht voranschlagswirksamen Gebarung (41 - 42) | -327.860,58 | | |
| SA7² | Saldo (7) Veränderung an Zahlungsmitteln (Saldo 5 + Saldo 6) | -313.457,41 | | |

| MVAG | Mittelverwendungs- und aufbringungsgruppen (1. und 2. Ebene) | RA 2025 | VA 2025 | RA - VA |
|-------------------|---------------------------------------------------------------------------------------------------------------------------|---------------------|---------|---------|
| Verprobung | Veränderung der Summe der Zahlungsmittel (C - D) - (A - B) | -313.457,41 | | |
| A | Anfangsbestand liquide Mittel (115 zum 31.12.2024) | 1.075.512,97 | | |
| B | Anfangsbestand kurzfristige Finanzschulden aus überzogenen Konten bei Kreditinstituten (1511/UK 21 zum 31.12.2024) | 0,00 | | |
| C | Endbestand liquide Mittel (115 zum 31.12.2025) | 762.055,56 | | |
| D | Endbestand kurzfristige Finanzschulden aus überzogenen Konten bei Kreditinstituten (1511/UK 21 zum 31.12.2025) | 0,00 | | |
| | *) davon Zahlungsmittelreserven (1152 zum 31.12.2025) | | 7,76 | |

1) Die Summen der MVAG 413 und 423 ergeben am Jahresende nur dann null, sofern die zur Kassenstärkung eingegangenen Geldverbindlichkeiten (Barvorlagen) innerhalb desselben Finanzjahres getilgt wurden. Eine Differenz zw. Ein- und Auszahlungen (MVAG 4130 bzw. 4230) kann nur deshalb entstehen, weil eine Tilgung nicht innerhalb desselben Finanzjahres erfolgt ist. Die nicht innerhalb desselben Finanzjahres getilgten Kassenstärker sind als Finanzschulden auf die entsprechenden Konten bzw. Gruppen in der Vermögensrechnung umzubuchen.

2) Der Geldfluss aus der nicht voranschlagswirksamen Gebarung (SA6) und die Veränderung an Zahlungsmitteln (SA7) werden im Rechnungsabschluss in den Detailnachweisen und Bereichsbudgets nicht ausgewiesen, sondern nur auf Ebene des Gesamthaushalts.

Ergebnishaushalt Bereichsbudget 1. und 2. Ebene (Anlage 1a)

Vertretungskörper und allgemeine Verwaltung (Gruppe 0)

| MVAG | Mittelverwendungs- und aufbringungsgruppen (1. und 2. Ebene) | RA 2025 | VA 2025 | RA - VA |
|------------|-------------------------------------------------------------------------------------------------------------------------------|-------------------|-------------------|-------------------|
| 211 | Erträge aus der operativen Verwaltungstätigkeit | 281.675,41 | 234.700,00 | 46.975,41 |
| 2111 | Erträge aus eigenen Abgaben | | | |
| 2112 | Erträge aus Ertragsanteilen | | | |
| 2113 | Erträge aus Gebühren | | | |
| 2114 | Erträge aus Leistungen | 5.304,33 | 5.300,00 | 4,33 |
| 2115 | Erträge aus Besitz und wirtschaftlicher Tätigkeit | 42.915,40 | 41.200,00 | 1.715,40 |
| 2116 | Erträge aus Veräußerung und sonstige Erträge | 232.648,14 | 188.200,00 | 44.448,14 |
| 2117 | Nicht finanzierungswirksame operative Erträge | 807,54 | | 807,54 |
| 212 | Erträge aus Transfers | 147.126,25 | 160.400,00 | -13.273,75 |
| 2121 | Transferertrag von Trägern des öffentlichen Rechts | 145.000,00 | 160.100,00 | -15.100,00 |
| 2122 | Transferertrag von Beteiligungen | | | |
| 2123 | Transferertrag von Unternehmen (mit Finanzunternehmen) | | | |
| 2124 | Transferertrag von Haushalten und Organisationen ohne Erwerbscharakter | | | |
| 2125 | Transferertrag vom Ausland | | | |
| 2126 | Investitions- und Tilgungszuschüsse zwischen Unternehmungen und Betrieben der Gebietskörperschaft und der Gebietskörperschaft | | | |
| 2127 | Nicht finanzierungswirksamer Transferertrag | 2.126,25 | 300,00 | 1.826,25 |
| 213 | Finanzerträge | 0,00 | 0,00 | 0,00 |
| 2131 | Erträge aus Zinsen | | | |
| 2132 | Erträge aus Zinsen aus derivativen Finanzinstrumenten mit und ohne Grundgeschäft | | | |
| 2133 | Erträge aus Gewinnentnahmen von marktbestimmten Betrieben | | | |
| 2134 | Sonstige Finanzerträge | | | |
| 2135 | Erträge aus Dividenden/Gewinnausschüttungen | | | |
| 2136 | Sonstige nicht finanzierungswirksame Finanzerträge | | | |
| 21 | Summe Erträge | 428.801,66 | 395.100,00 | 33.701,66 |
| 221 | Personalaufwand | 349.703,44 | 367.100,00 | -17.396,56 |
| 2211 | Personalaufwand (Bezüge, Nebengebühren, Mehrleistungen) | 272.481,18 | 284.200,00 | -11.718,82 |
| 2212 | Gesetzlicher und freiwilliger Sozialaufwand | 77.222,26 | 77.300,00 | -77,74 |
| 2213 | Sonstiger Personalaufwand | | | |
| 2214 | Nicht finanzierungswirksamer Personalaufwand | | 5.600,00 | -5.600,00 |
| 222 | Sachaufwand | 474.167,67 | 347.800,00 | 126.367,67 |
| 2221 | Gebrauchs- und Verbrauchsgüter, Handelswaren | 6.914,53 | 12.700,00 | -5.785,47 |
| 2222 | Verwaltungs- und Betriebsaufwand | 36.628,72 | 38.800,00 | -2.171,28 |
| 2223 | Leasing- und Mietaufwand | 3.840,00 | 3.800,00 | 40,00 |
| 2224 | Instandhaltung | 6.159,44 | 9.300,00 | -3.140,56 |
| 2225 | Sonstiger Sachaufwand | 377.224,47 | 259.800,00 | 117.424,47 |
| 2226 | Nicht finanzierungswirksamer Sachaufwand | 43.400,51 | 23.400,00 | 20.000,51 |

Vertretungskörper und allgemeine Verwaltung (Gruppe 0)

| MVAG | Mittelverwendungs- und aufbringungsgruppen (1. und 2. Ebene) | RA 2025 | VA 2025 | RA - VA |
|-------------|-------------------------------------------------------------------------------------------------------------------------------|--------------------|--------------------|-------------------|
| 223 | Transferaufwand | 27.779,37 | 39.300,00 | -11.520,63 |
| 2231 | Transferaufwand an Träger des öffentlichen Rechts | 22.432,02 | 33.400,00 | -10.967,98 |
| 2232 | Transferaufwand an Beteiligungen | | | |
| 2233 | Transferaufwand an Unternehmen (mit Finanzunternehmen) | | | |
| 2234 | Transferaufwand an Haushalte und Organisationen ohne Erwerbscharakter | 5.347,35 | 5.900,00 | -552,65 |
| 2235 | Transferaufwand an das Ausland | | | |
| 2236 | Investitions- und Tilgungszuschüsse zwischen Unternehmungen und Betrieben der Gebietskörperschaft und der Gebietskörperschaft | | | |
| 2237 | Nicht finanzierungswirksamer Transferaufwand | | | |
| 224 | Finanzaufwand | 0,00 | 0,00 | 0,00 |
| 2241 | Aufwendungen für Zinsen | | | |
| 2242 | Zinsen und sonstige Aufwendungen aus derivativen Finanzinstrumenten mit und ohne Grundgeschäft | | | |
| 2243 | Gewinnentnahmen von Unternehmungen und marktbestimmten Betrieben der Gebietskörperschaft (innerhalb der Gebietskörperschaft) | | | |
| 2244 | Sonstiger Finanzaufwand | | | |
| 2245 | Nicht finanzierungswirksamer Finanzaufwand | | | |
| 22 | Summe Aufwendungen | 851.650,48 | 754.200,00 | 97.450,48 |
| SA0 | Saldo (0) Nettoergebnis (21 - 22) | -422.848,82 | -359.100,00 | -63.748,82 |
| 230 | Entnahmen von Haushaltsrücklagen | 120.984,86 | 120.900,00 | 84,86 |
| 2301 | Entnahmen von Haushaltsrücklagen | 120.984,86 | 120.900,00 | 84,86 |
| 240 | Zuweisungen an Haushaltsrücklagen | 0,00 | 0,00 | 0,00 |
| 2401 | Zuweisungen an Haushaltsrücklagen | | | |
| SA01 | Saldo (01) Haushaltsrücklagen (230 - 240) | 120.984,86 | 120.900,00 | 84,86 |
| SA00 | Saldo (00) Nettoergebnis nach Haushaltsrücklagen (Saldo 0 + Saldo 01) | -301.863,96 | -238.200,00 | -63.663,96 |

Öffentliche Ordnung und Sicherheit (Gruppe 1)

| MVAG | Mittelverwendungs- und aufbringungsgruppen (1. und 2. Ebene) | RA 2025 | VA 2025 | RA - VA |
|------------|-------------------------------------------------------------------------------------------------------------------------------|-------------------|-------------------|-------------------|
| 211 | Erträge aus der operativen Verwaltungstätigkeit | 21.785,07 | 9.100,00 | 12.685,07 |
| 2111 | Erträge aus eigenen Abgaben | | | |
| 2112 | Erträge aus Ertragsanteilen | | | |
| 2113 | Erträge aus Gebühren | | | |
| 2114 | Erträge aus Leistungen | 21.076,00 | 9.000,00 | 12.076,00 |
| 2115 | Erträge aus Besitz und wirtschaftlicher Tätigkeit | | | |
| 2116 | Erträge aus Veräußerung und sonstige Erträge | 709,07 | 100,00 | 609,07 |
| 2117 | Nicht finanzierungswirksame operative Erträge | | | |
| 212 | Erträge aus Transfers | 115.785,79 | 112.500,00 | 3.285,79 |
| 2121 | Transferertrag von Trägern des öffentlichen Rechts | 100.000,00 | 106.200,00 | -6.200,00 |
| 2122 | Transferertrag von Beteiligungen | | | |
| 2123 | Transferertrag von Unternehmen (mit Finanzunternehmen) | | | |
| 2124 | Transferertrag von Haushalten und Organisationen ohne Erwerbscharakter | | | |
| 2125 | Transferertrag vom Ausland | | | |
| 2126 | Investitions- und Tilgungszuschüsse zwischen Unternehmungen und Betrieben der Gebietskörperschaft und der Gebietskörperschaft | | | |
| 2127 | Nicht finanzierungswirksamer Transferertrag | 15.785,79 | 6.300,00 | 9.485,79 |
| 213 | Finanzerträge | 0,00 | 0,00 | 0,00 |
| 2131 | Erträge aus Zinsen | | | |
| 2132 | Erträge aus Zinsen aus derivativen Finanzinstrumenten mit und ohne Grundgeschäft | | | |
| 2133 | Erträge aus Gewinnentnahmen von marktbestimmten Betrieben | | | |
| 2134 | Sonstige Finanzerträge | | | |
| 2135 | Erträge aus Dividenden/Gewinnausschüttungen | | | |
| 2136 | Sonstige nicht finanzierungswirksame Finanzerträge | | | |
| 21 | Summe Erträge | 137.570,86 | 121.600,00 | 15.970,86 |
| 221 | Personalaufwand | 0,00 | 0,00 | 0,00 |
| 2211 | Personalaufwand (Bezüge, Nebengebühren, Mehrleistungen) | | | |
| 2212 | Gesetzlicher und freiwilliger Sozialaufwand | | | |
| 2213 | Sonstiger Personalaufwand | | | |
| 2214 | Nicht finanzierungswirksamer Personalaufwand | | | |
| 222 | Sachaufwand | 196.906,41 | 78.400,00 | 118.506,41 |
| 2221 | Gebrauchs- und Verbrauchsgüter, Handelswaren | | 1.000,00 | -1.000,00 |
| 2222 | Verwaltungs- und Betriebsaufwand | 58.492,12 | 43.100,00 | 15.392,12 |
| 2223 | Leasing- und Mietaufwand | | | |
| 2224 | Instandhaltung | | | |
| 2225 | Sonstiger Sachaufwand | 96.584,89 | 10.400,00 | 86.184,89 |
| 2226 | Nicht finanzierungswirksamer Sachaufwand | 41.829,40 | 23.900,00 | 17.929,40 |

Öffentliche Ordnung und Sicherheit (Gruppe 1)

| MVAG | Mittelverwendungs- und aufbringungsgruppen (1. und 2. Ebene) | RA 2025 | VA 2025 | RA - VA |
|-------------|-------------------------------------------------------------------------------------------------------------------------------|-------------------|-------------------|-------------------|
| 223 | Transferaufwand | 19.939,02 | 23.700,00 | -3.760,98 |
| 2231 | Transferaufwand an Träger des öffentlichen Rechts | 18.199,42 | 22.000,00 | -3.800,58 |
| 2232 | Transferaufwand an Beteiligungen | | | |
| 2233 | Transferaufwand an Unternehmen (mit Finanzunternehmen) | 705,60 | 700,00 | 5,60 |
| 2234 | Transferaufwand an Haushalte und Organisationen ohne Erwerbscharakter | 1.034,00 | 1.000,00 | 34,00 |
| 2235 | Transferaufwand an das Ausland | | | |
| 2236 | Investitions- und Tilgungszuschüsse zwischen Unternehmungen und Betrieben der Gebietskörperschaft und der Gebietskörperschaft | | | |
| 2237 | Nicht finanzierungswirksamer Transferaufwand | | | |
| 224 | Finanzaufwand | 0,00 | 0,00 | 0,00 |
| 2241 | Aufwendungen für Zinsen | | | |
| 2242 | Zinsen und sonstige Aufwendungen aus derivativen Finanzinstrumenten mit und ohne Grundgeschäft | | | |
| 2243 | Gewinnentnahmen von Unternehmungen und marktbestimmten Betrieben der Gebietskörperschaft (innerhalb der Gebietskörperschaft) | | | |
| 2244 | Sonstiger Finanzaufwand | | | |
| 2245 | Nicht finanzierungswirksamer Finanzaufwand | | | |
| 22 | Summe Aufwendungen | 216.845,43 | 102.100,00 | 114.745,43 |
| SA0 | Saldo (0) Nettoergebnis (21 - 22) | -79.274,57 | 19.500,00 | -98.774,57 |
| 230 | Entnahmen von Haushaltsrücklagen | 0,00 | 0,00 | 0,00 |
| 2301 | Entnahmen von Haushaltsrücklagen | | | |
| 240 | Zuweisungen an Haushaltsrücklagen | 0,00 | 0,00 | 0,00 |
| 2401 | Zuweisungen an Haushaltsrücklagen | | | |
| SA01 | Saldo (01) Haushaltsrücklagen (230 - 240) | 0,00 | 0,00 | 0,00 |
| SA00 | Saldo (00) Nettoergebnis nach Haushaltsrücklagen (Saldo 0 + Saldo 01) | -79.274,57 | 19.500,00 | -98.774,57 |

Unterricht, Erziehung, Sport und Wissenschaft (Gruppe 2)

| MVAG | Mittelverwendungs- und aufbringungsgruppen (1. und 2. Ebene) | RA 2025 | VA 2025 | RA - VA |
|------------|-------------------------------------------------------------------------------------------------------------------------------|-------------------|-------------------|-------------------|
| 211 | Erträge aus der operativen Verwaltungstätigkeit | 170.894,85 | 144.900,00 | 25.994,85 |
| 2111 | Erträge aus eigenen Abgaben | | | |
| 2112 | Erträge aus Ertragsanteilen | | | |
| 2113 | Erträge aus Gebühren | | | |
| 2114 | Erträge aus Leistungen | 152.199,67 | 129.600,00 | 22.599,67 |
| 2115 | Erträge aus Besitz und wirtschaftlicher Tätigkeit | 5.615,12 | 6.300,00 | -684,88 |
| 2116 | Erträge aus Veräußerung und sonstige Erträge | 13.080,06 | 9.000,00 | 4.080,06 |
| 2117 | Nicht finanzierungswirksame operative Erträge | | | |
| 212 | Erträge aus Transfers | 399.994,94 | 328.200,00 | 71.794,94 |
| 2121 | Transferertrag von Trägern des öffentlichen Rechts | 319.928,47 | 260.200,00 | 59.728,47 |
| 2122 | Transferertrag von Beteiligungen | | | |
| 2123 | Transferertrag von Unternehmen (mit Finanzunternehmen) | | | |
| 2124 | Transferertrag von Haushalten und Organisationen ohne Erwerbscharakter | | | |
| 2125 | Transferertrag vom Ausland | | | |
| 2126 | Investitions- und Tilgungszuschüsse zwischen Unternehmungen und Betrieben der Gebietskörperschaft und der Gebietskörperschaft | | | |
| 2127 | Nicht finanzierungswirksamer Transferertrag | 80.066,47 | 68.000,00 | 12.066,47 |
| 213 | Finanzerträge | 0,00 | 0,00 | 0,00 |
| 2131 | Erträge aus Zinsen | | | |
| 2132 | Erträge aus Zinsen aus derivativen Finanzinstrumenten mit und ohne Grundgeschäft | | | |
| 2133 | Erträge aus Gewinnentnahmen von marktbestimmten Betrieben | | | |
| 2134 | Sonstige Finanzerträge | | | |
| 2135 | Erträge aus Dividenden/Gewinnausschüttungen | | | |
| 2136 | Sonstige nicht finanzierungswirksame Finanzerträge | | | |
| 21 | Summe Erträge | 570.889,79 | 473.100,00 | 97.789,79 |
| 221 | Personalaufwand | 551.652,61 | 565.700,00 | -14.047,39 |
| 2211 | Personalaufwand (Bezüge, Nebengebühren, Mehrleistungen) | 430.858,18 | 449.100,00 | -18.241,82 |
| 2212 | Gesetzlicher und freiwilliger Sozialaufwand | 107.037,16 | 108.400,00 | -1.362,84 |
| 2213 | Sonstiger Personalaufwand | | | |
| 2214 | Nicht finanzierungswirksamer Personalaufwand | 13.757,27 | 8.200,00 | 5.557,27 |
| 222 | Sachaufwand | 960.344,13 | 931.300,00 | 29.044,13 |
| 2221 | Gebrauchs- und Verbrauchsgüter, Handelswaren | 58.416,44 | 59.100,00 | -683,56 |
| 2222 | Verwaltungs- und Betriebsaufwand | 48.789,68 | 34.000,00 | 14.789,68 |
| 2223 | Leasing- und Mietaufwand | | | |
| 2224 | Instandhaltung | 41.624,00 | 40.200,00 | 1.424,00 |
| 2225 | Sonstiger Sachaufwand | 496.951,12 | 496.600,00 | 351,12 |
| 2226 | Nicht finanzierungswirksamer Sachaufwand | 314.562,89 | 301.400,00 | 13.162,89 |

Unterricht, Erziehung, Sport und Wissenschaft (Gruppe 2)

| MVAG | Mittelverwendungs- und aufbringungsgruppen (1. und 2. Ebene) | RA 2025 | VA 2025 | RA - VA |
|-------------|-------------------------------------------------------------------------------------------------------------------------------|----------------------|----------------------|-------------------|
| 223 | Transferaufwand | 14.450,00 | 15.900,00 | -1.450,00 |
| 2231 | Transferaufwand an Träger des öffentlichen Rechts | 14.250,00 | 13.800,00 | 450,00 |
| 2232 | Transferaufwand an Beteiligungen | | | |
| 2233 | Transferaufwand an Unternehmen (mit Finanzunternehmen) | | | |
| 2234 | Transferaufwand an Haushalte und Organisationen ohne Erwerbscharakter | 200,00 | 2.100,00 | -1.900,00 |
| 2235 | Transferaufwand an das Ausland | | | |
| 2236 | Investitions- und Tilgungszuschüsse zwischen Unternehmungen und Betrieben der Gebietskörperschaft und der Gebietskörperschaft | | | |
| 2237 | Nicht finanzierungswirksamer Transferaufwand | | | |
| 224 | Finanzaufwand | 82.287,39 | 115.400,00 | -33.112,61 |
| 2241 | Aufwendungen für Zinsen | 82.287,39 | 115.400,00 | -33.112,61 |
| 2242 | Zinsen und sonstige Aufwendungen aus derivativen Finanzinstrumenten mit und ohne Grundgeschäft | | | |
| 2243 | Gewinnentnahmen von Unternehmungen und marktbestimmten Betrieben der Gebietskörperschaft (innerhalb der Gebietskörperschaft) | | | |
| 2244 | Sonstiger Finanzaufwand | | | |
| 2245 | Nicht finanzierungswirksamer Finanzaufwand | | | |
| 22 | Summe Aufwendungen | 1.608.734,13 | 1.628.300,00 | -19.565,87 |
| SA0 | Saldo (0) Nettoergebnis (21 - 22) | -1.037.844,34 | -1.155.200,00 | 117.355,66 |
| 230 | Entnahmen von Haushaltsrücklagen | 0,00 | 0,00 | 0,00 |
| 2301 | Entnahmen von Haushaltsrücklagen | | | |
| 240 | Zuweisungen an Haushaltsrücklagen | 0,00 | 0,00 | 0,00 |
| 2401 | Zuweisungen an Haushaltsrücklagen | | | |
| SA01 | Saldo (01) Haushaltsrücklagen (230 - 240) | 0,00 | 0,00 | 0,00 |
| SA00 | Saldo (00) Nettoergebnis nach Haushaltsrücklagen (Saldo 0 + Saldo 01) | -1.037.844,34 | -1.155.200,00 | 117.355,66 |

Kunst, Kultur und Kultus (Gruppe 3)

| MVAG | Mittelverwendungs- und aufbringungsgruppen (1. und 2. Ebene) | RA 2025 | VA 2025 | RA - VA |
|------------|-------------------------------------------------------------------------------------------------------------------------------|------------------|------------------|------------------|
| 211 | Erträge aus der operativen Verwaltungstätigkeit | 2.205,00 | 1.600,00 | 605,00 |
| 2111 | Erträge aus eigenen Abgaben | | | |
| 2112 | Erträge aus Ertragsanteilen | | | |
| 2113 | Erträge aus Gebühren | | | |
| 2114 | Erträge aus Leistungen | | | |
| 2115 | Erträge aus Besitz und wirtschaftlicher Tätigkeit | | | |
| 2116 | Erträge aus Veräußerung und sonstige Erträge | 2.205,00 | 1.600,00 | 605,00 |
| 2117 | Nicht finanzierungswirksame operative Erträge | | | |
| 212 | Erträge aus Transfers | 0,00 | 0,00 | 0,00 |
| 2121 | Transferertrag von Trägern des öffentlichen Rechts | | | |
| 2122 | Transferertrag von Beteiligungen | | | |
| 2123 | Transferertrag von Unternehmen (mit Finanzunternehmen) | | | |
| 2124 | Transferertrag von Haushalten und Organisationen ohne Erwerbscharakter | | | |
| 2125 | Transferertrag vom Ausland | | | |
| 2126 | Investitions- und Tilgungszuschüsse zwischen Unternehmungen und Betrieben der Gebietskörperschaft und der Gebietskörperschaft | | | |
| 2127 | Nicht finanzierungswirksamer Transferertrag | | | |
| 213 | Finanzerträge | 0,00 | 0,00 | 0,00 |
| 2131 | Erträge aus Zinsen | | | |
| 2132 | Erträge aus Zinsen aus derivativen Finanzinstrumenten mit und ohne Grundgeschäft | | | |
| 2133 | Erträge aus Gewinnentnahmen von marktbestimmten Betrieben | | | |
| 2134 | Sonstige Finanzerträge | | | |
| 2135 | Erträge aus Dividenden/Gewinnausschüttungen | | | |
| 2136 | Sonstige nicht finanzierungswirksame Finanzerträge | | | |
| 21 | Summe Erträge | 2.205,00 | 1.600,00 | 605,00 |
| 221 | Personalaufwand | 0,00 | 0,00 | 0,00 |
| 2211 | Personalaufwand (Bezüge, Nebengebühren, Mehrleistungen) | | | |
| 2212 | Gesetzlicher und freiwilliger Sozialaufwand | | | |
| 2213 | Sonstiger Personalaufwand | | | |
| 2214 | Nicht finanzierungswirksamer Personalaufwand | | | |
| 222 | Sachaufwand | 53.631,95 | 60.700,00 | -7.068,05 |
| 2221 | Gebrauchs- und Verbrauchsgüter, Handelswaren | 11.380,98 | 16.900,00 | -5.519,02 |
| 2222 | Verwaltungs- und Betriebsaufwand | 3.264,52 | 3.100,00 | 164,52 |
| 2223 | Leasing- und Mietaufwand | | | |
| 2224 | Instandhaltung | 257,08 | 2.000,00 | -1.742,92 |
| 2225 | Sonstiger Sachaufwand | 18.994,84 | 19.000,00 | -5,16 |
| 2226 | Nicht finanzierungswirksamer Sachaufwand | 19.734,53 | 19.700,00 | 34,53 |

Kunst, Kultur und Kultus (Gruppe 3)

| MVAG | Mittelverwendungs- und aufbringungsgruppen (1. und 2. Ebene) | RA 2025 | VA 2025 | RA - VA |
|-------------|-------------------------------------------------------------------------------------------------------------------------------|--------------------|--------------------|-------------------|
| 223 | Transferaufwand | 132.375,78 | 109.300,00 | 23.075,78 |
| 2231 | Transferaufwand an Träger des öffentlichen Rechts | 8.472,09 | 8.800,00 | -327,91 |
| 2232 | Transferaufwand an Beteiligungen | | | |
| 2233 | Transferaufwand an Unternehmen (mit Finanzunternehmen) | | | |
| 2234 | Transferaufwand an Haushalte und Organisationen ohne Erwerbscharakter | 123.903,69 | 100.500,00 | 23.403,69 |
| 2235 | Transferaufwand an das Ausland | | | |
| 2236 | Investitions- und Tilgungszuschüsse zwischen Unternehmungen und Betrieben der Gebietskörperschaft und der Gebietskörperschaft | | | |
| 2237 | Nicht finanzierungswirksamer Transferaufwand | | | |
| 224 | Finanzaufwand | 0,00 | 0,00 | 0,00 |
| 2241 | Aufwendungen für Zinsen | | | |
| 2242 | Zinsen und sonstige Aufwendungen aus derivativen Finanzinstrumenten mit und ohne Grundgeschäft | | | |
| 2243 | Gewinnentnahmen von Unternehmungen und marktbestimmten Betrieben der Gebietskörperschaft (innerhalb der Gebietskörperschaft) | | | |
| 2244 | Sonstiger Finanzaufwand | | | |
| 2245 | Nicht finanzierungswirksamer Finanzaufwand | | | |
| 22 | Summe Aufwendungen | 186.007,73 | 170.000,00 | 16.007,73 |
| SA0 | Saldo (0) Nettoergebnis (21 - 22) | -183.802,73 | -168.400,00 | -15.402,73 |
| 230 | Entnahmen von Haushaltsrücklagen | 0,00 | 0,00 | 0,00 |
| 2301 | Entnahmen von Haushaltsrücklagen | | | |
| 240 | Zuweisungen an Haushaltsrücklagen | 0,00 | 0,00 | 0,00 |
| 2401 | Zuweisungen an Haushaltsrücklagen | | | |
| SA01 | Saldo (01) Haushaltsrücklagen (230 - 240) | 0,00 | 0,00 | 0,00 |
| SA00 | Saldo (00) Nettoergebnis nach Haushaltsrücklagen (Saldo 0 + Saldo 01) | -183.802,73 | -168.400,00 | -15.402,73 |

Soziale Wohlfahrt und Wohnbauförderung (Gruppe 4)

| MVAG | Mittelverwendungs- und aufbringungsgruppen (1. und 2. Ebene) | RA 2025 | VA 2025 | RA - VA |
|------------|-------------------------------------------------------------------------------------------------------------------------------|------------------|-----------------|------------------|
| 211 | Erträge aus der operativen Verwaltungstätigkeit | 0,00 | 0,00 | 0,00 |
| 2111 | Erträge aus eigenen Abgaben | | | |
| 2112 | Erträge aus Ertragsanteilen | | | |
| 2113 | Erträge aus Gebühren | | | |
| 2114 | Erträge aus Leistungen | | | |
| 2115 | Erträge aus Besitz und wirtschaftlicher Tätigkeit | | | |
| 2116 | Erträge aus Veräußerung und sonstige Erträge | | | |
| 2117 | Nicht finanzierungswirksame operative Erträge | | | |
| 212 | Erträge aus Transfers | 65.576,18 | 0,00 | 65.576,18 |
| 2121 | Transferertrag von Trägern des öffentlichen Rechts | 65.576,18 | | 65.576,18 |
| 2122 | Transferertrag von Beteiligungen | | | |
| 2123 | Transferertrag von Unternehmen (mit Finanzunternehmen) | | | |
| 2124 | Transferertrag von Haushalten und Organisationen ohne Erwerbscharakter | | | |
| 2125 | Transferertrag vom Ausland | | | |
| 2126 | Investitions- und Tilgungszuschüsse zwischen Unternehmungen und Betrieben der Gebietskörperschaft und der Gebietskörperschaft | | | |
| 2127 | Nicht finanzierungswirksamer Transferertrag | | | |
| 213 | Finanzerträge | 0,00 | 0,00 | 0,00 |
| 2131 | Erträge aus Zinsen | | | |
| 2132 | Erträge aus Zinsen aus derivativen Finanzinstrumenten mit und ohne Grundgeschäft | | | |
| 2133 | Erträge aus Gewinnentnahmen von marktbestimmten Betrieben | | | |
| 2134 | Sonstige Finanzerträge | | | |
| 2135 | Erträge aus Dividenden/Gewinnausschüttungen | | | |
| 2136 | Sonstige nicht finanzierungswirksame Finanzerträge | | | |
| 21 | Summe Erträge | 65.576,18 | 0,00 | 65.576,18 |
| 221 | Personalaufwand | 0,00 | 0,00 | 0,00 |
| 2211 | Personalaufwand (Bezüge, Nebengebühren, Mehrleistungen) | | | |
| 2212 | Gesetzlicher und freiwilliger Sozialaufwand | | | |
| 2213 | Sonstiger Personalaufwand | | | |
| 2214 | Nicht finanzierungswirksamer Personalaufwand | | | |
| 222 | Sachaufwand | 2.443,78 | 4.500,00 | -2.056,22 |
| 2221 | Gebrauchs- und Verbrauchsgüter, Handelswaren | 1.007,28 | 2.500,00 | -1.492,72 |
| 2222 | Verwaltungs- und Betriebsaufwand | | | |
| 2223 | Leasing- und Mietaufwand | | | |
| 2224 | Instandhaltung | | | |
| 2225 | Sonstiger Sachaufwand | 1.436,50 | 2.000,00 | -563,50 |
| 2226 | Nicht finanzierungswirksamer Sachaufwand | | | |

Soziale Wohlfahrt und Wohnbauförderung (Gruppe 4)

| MVAG | Mittelverwendungs- und aufbringungsgruppen (1. und 2. Ebene) | RA 2025 | VA 2025 | RA - VA |
|-------------|-------------------------------------------------------------------------------------------------------------------------------|--------------------|--------------------|-------------------|
| 223 | Transferaufwand | 544.802,37 | 567.400,00 | -22.597,63 |
| 2231 | Transferaufwand an Träger des öffentlichen Rechts | 542.557,92 | 548.900,00 | -6.342,08 |
| 2232 | Transferaufwand an Beteiligungen | | | |
| 2233 | Transferaufwand an Unternehmen (mit Finanzunternehmen) | | | |
| 2234 | Transferaufwand an Haushalte und Organisationen ohne Erwerbscharakter | 2.244,45 | 18.500,00 | -16.255,55 |
| 2235 | Transferaufwand an das Ausland | | | |
| 2236 | Investitions- und Tilgungszuschüsse zwischen Unternehmungen und Betrieben der Gebietskörperschaft und der Gebietskörperschaft | | | |
| 2237 | Nicht finanzierungswirksamer Transferaufwand | | | |
| 224 | Finanzaufwand | 0,00 | 0,00 | 0,00 |
| 2241 | Aufwendungen für Zinsen | | | |
| 2242 | Zinsen und sonstige Aufwendungen aus derivativen Finanzinstrumenten mit und ohne Grundgeschäft | | | |
| 2243 | Gewinnentnahmen von Unternehmungen und marktbestimmten Betrieben der Gebietskörperschaft (innerhalb der Gebietskörperschaft) | | | |
| 2244 | Sonstiger Finanzaufwand | | | |
| 2245 | Nicht finanzierungswirksamer Finanzaufwand | | | |
| 22 | Summe Aufwendungen | 547.246,15 | 571.900,00 | -24.653,85 |
| SA0 | Saldo (0) Nettoergebnis (21 - 22) | -481.669,97 | -571.900,00 | 90.230,03 |
| 230 | Entnahmen von Haushaltsrücklagen | 0,00 | 0,00 | 0,00 |
| 2301 | Entnahmen von Haushaltsrücklagen | | | |
| 240 | Zuweisungen an Haushaltsrücklagen | 0,00 | 0,00 | 0,00 |
| 2401 | Zuweisungen an Haushaltsrücklagen | | | |
| SA01 | Saldo (01) Haushaltsrücklagen (230 - 240) | 0,00 | 0,00 | 0,00 |
| SA00 | Saldo (00) Nettoergebnis nach Haushaltsrücklagen (Saldo 0 + Saldo 01) | -481.669,97 | -571.900,00 | 90.230,03 |

Gesundheit (Gruppe 5)

| MVAG | Mittelverwendungs- und aufbringungsgruppen (1. und 2. Ebene) | RA 2025 | VA 2025 | RA - VA |
|------------|-------------------------------------------------------------------------------------------------------------------------------|------------------|------------------|------------------|
| 211 | Erträge aus der operativen Verwaltungstätigkeit | 1.396,32 | 2.300,00 | -903,68 |
| 2111 | Erträge aus eigenen Abgaben | | | |
| 2112 | Erträge aus Ertragsanteilen | | | |
| 2113 | Erträge aus Gebühren | | | |
| 2114 | Erträge aus Leistungen | | | |
| 2115 | Erträge aus Besitz und wirtschaftlicher Tätigkeit | | | |
| 2116 | Erträge aus Veräußerung und sonstige Erträge | 1.396,32 | 2.300,00 | -903,68 |
| 2117 | Nicht finanzierungswirksame operative Erträge | | | |
| 212 | Erträge aus Transfers | 8.788,34 | 100,00 | 8.688,34 |
| 2121 | Transferertrag von Trägern des öffentlichen Rechts | 8.682,34 | | 8.682,34 |
| 2122 | Transferertrag von Beteiligungen | | | |
| 2123 | Transferertrag von Unternehmen (mit Finanzunternehmen) | | | |
| 2124 | Transferertrag von Haushalten und Organisationen ohne Erwerbscharakter | | | |
| 2125 | Transferertrag vom Ausland | | | |
| 2126 | Investitions- und Tilgungszuschüsse zwischen Unternehmungen und Betrieben der Gebietskörperschaft und der Gebietskörperschaft | | | |
| 2127 | Nicht finanzierungswirksamer Transferertrag | 106,00 | 100,00 | 6,00 |
| 213 | Finanzerträge | 0,00 | 0,00 | 0,00 |
| 2131 | Erträge aus Zinsen | | | |
| 2132 | Erträge aus Zinsen aus derivativen Finanzinstrumenten mit und ohne Grundgeschäft | | | |
| 2133 | Erträge aus Gewinnentnahmen von marktbestimmten Betrieben | | | |
| 2134 | Sonstige Finanzerträge | | | |
| 2135 | Erträge aus Dividenden/Gewinnausschüttungen | | | |
| 2136 | Sonstige nicht finanzierungswirksame Finanzerträge | | | |
| 21 | Summe Erträge | 10.184,66 | 2.400,00 | 7.784,66 |
| 221 | Personalaufwand | 230,00 | 0,00 | 230,00 |
| 2211 | Personalaufwand (Bezüge, Nebengebühren, Mehrleistungen) | 230,00 | | 230,00 |
| 2212 | Gesetzlicher und freiwilliger Sozialaufwand | | | |
| 2213 | Sonstiger Personalaufwand | | | |
| 2214 | Nicht finanzierungswirksamer Personalaufwand | | | |
| 222 | Sachaufwand | 23.215,03 | 11.500,00 | 11.715,03 |
| 2221 | Gebrauchs- und Verbrauchsgüter, Handelswaren | | 2.500,00 | -2.500,00 |
| 2222 | Verwaltungs- und Betriebsaufwand | | | |
| 2223 | Leasing- und Mietaufwand | | | |
| 2224 | Instandhaltung | 162,00 | | 162,00 |
| 2225 | Sonstiger Sachaufwand | 22.339,31 | 8.300,00 | 14.039,31 |
| 2226 | Nicht finanzierungswirksamer Sachaufwand | 713,72 | 700,00 | 13,72 |

Gesundheit (Gruppe 5)

| MVAG | Mittelverwendungs- und aufbringungsgruppen (1. und 2. Ebene) | RA 2025 | VA 2025 | RA - VA |
|-------------|-------------------------------------------------------------------------------------------------------------------------------|--------------------|--------------------|------------------|
| 223 | Transferaufwand | 760.011,55 | 760.700,00 | -688,45 |
| 2231 | Transferaufwand an Träger des öffentlichen Rechts | 760.011,55 | 759.700,00 | 311,55 |
| 2232 | Transferaufwand an Beteiligungen | | | |
| 2233 | Transferaufwand an Unternehmen (mit Finanzunternehmen) | | | |
| 2234 | Transferaufwand an Haushalte und Organisationen ohne Erwerbscharakter | | 1.000,00 | -1.000,00 |
| 2235 | Transferaufwand an das Ausland | | | |
| 2236 | Investitions- und Tilgungszuschüsse zwischen Unternehmungen und Betrieben der Gebietskörperschaft und der Gebietskörperschaft | | | |
| 2237 | Nicht finanzierungswirksamer Transferaufwand | | | |
| 224 | Finanzaufwand | 0,00 | 0,00 | 0,00 |
| 2241 | Aufwendungen für Zinsen | | | |
| 2242 | Zinsen und sonstige Aufwendungen aus derivativen Finanzinstrumenten mit und ohne Grundgeschäft | | | |
| 2243 | Gewinnentnahmen von Unternehmungen und marktbestimmten Betrieben der Gebietskörperschaft (innerhalb der Gebietskörperschaft) | | | |
| 2244 | Sonstiger Finanzaufwand | | | |
| 2245 | Nicht finanzierungswirksamer Finanzaufwand | | | |
| 22 | Summe Aufwendungen | 783.456,58 | 772.200,00 | 11.256,58 |
| SA0 | Saldo (0) Nettoergebnis (21 - 22) | -773.271,92 | -769.800,00 | -3.471,92 |
| 230 | Entnahmen von Haushaltsrücklagen | 0,00 | 0,00 | 0,00 |
| 2301 | Entnahmen von Haushaltsrücklagen | | | |
| 240 | Zuweisungen an Haushaltsrücklagen | 0,00 | 0,00 | 0,00 |
| 2401 | Zuweisungen an Haushaltsrücklagen | | | |
| SA01 | Saldo (01) Haushaltsrücklagen (230 - 240) | 0,00 | 0,00 | 0,00 |
| SA00 | Saldo (00) Nettoergebnis nach Haushaltsrücklagen (Saldo 0 + Saldo 01) | -773.271,92 | -769.800,00 | -3.471,92 |

Straßen- und Wasserbau, Verkehr (Gruppe 6)

| MVAG | Mittelverwendungs- und aufbringungsgruppen (1. und 2. Ebene) | RA 2025 | VA 2025 | RA - VA |
|------------|-------------------------------------------------------------------------------------------------------------------------------|-------------------|-------------------|-------------------|
| 211 | Erträge aus der operativen Verwaltungstätigkeit | 0,00 | 0,00 | 0,00 |
| 2111 | Erträge aus eigenen Abgaben | | | |
| 2112 | Erträge aus Ertragsanteilen | | | |
| 2113 | Erträge aus Gebühren | | | |
| 2114 | Erträge aus Leistungen | | | |
| 2115 | Erträge aus Besitz und wirtschaftlicher Tätigkeit | | | |
| 2116 | Erträge aus Veräußerung und sonstige Erträge | | | |
| 2117 | Nicht finanzierungswirksame operative Erträge | | | |
| 212 | Erträge aus Transfers | 128.037,55 | 214.500,00 | -86.462,45 |
| 2121 | Transferertrag von Trägern des öffentlichen Rechts | 110.000,00 | 200.500,00 | -90.500,00 |
| 2122 | Transferertrag von Beteiligungen | | | |
| 2123 | Transferertrag von Unternehmen (mit Finanzunternehmen) | | | |
| 2124 | Transferertrag von Haushalten und Organisationen ohne Erwerbscharakter | 8.367,00 | 6.000,00 | 2.367,00 |
| 2125 | Transferertrag vom Ausland | | | |
| 2126 | Investitions- und Tilgungszuschüsse zwischen Unternehmungen und Betrieben der Gebietskörperschaft und der Gebietskörperschaft | | | |
| 2127 | Nicht finanzierungswirksamer Transferertrag | 9.670,55 | 8.000,00 | 1.670,55 |
| 213 | Finanzerträge | 0,00 | 0,00 | 0,00 |
| 2131 | Erträge aus Zinsen | | | |
| 2132 | Erträge aus Zinsen aus derivativen Finanzinstrumenten mit und ohne Grundgeschäft | | | |
| 2133 | Erträge aus Gewinnentnahmen von marktbestimmten Betrieben | | | |
| 2134 | Sonstige Finanzerträge | | | |
| 2135 | Erträge aus Dividenden/Gewinnausschüttungen | | | |
| 2136 | Sonstige nicht finanzierungswirksame Finanzerträge | | | |
| 21 | Summe Erträge | 128.037,55 | 214.500,00 | -86.462,45 |
| 221 | Personalaufwand | 0,00 | 0,00 | 0,00 |
| 2211 | Personalaufwand (Bezüge, Nebengebühren, Mehrleistungen) | | | |
| 2212 | Gesetzlicher und freiwilliger Sozialaufwand | | | |
| 2213 | Sonstiger Personalaufwand | | | |
| 2214 | Nicht finanzierungswirksamer Personalaufwand | | | |
| 222 | Sachaufwand | 323.329,43 | 319.900,00 | 3.429,43 |
| 2221 | Gebrauchs- und Verbrauchsgüter, Handelswaren | | 500,00 | -500,00 |
| 2222 | Verwaltungs- und Betriebsaufwand | | | |
| 2223 | Leasing- und Mietaufwand | | | |
| 2224 | Instandhaltung | 1.296,54 | 18.600,00 | -17.303,46 |
| 2225 | Sonstiger Sachaufwand | 102.950,21 | 83.600,00 | 19.350,21 |
| 2226 | Nicht finanzierungswirksamer Sachaufwand | 219.082,68 | 217.200,00 | 1.882,68 |

Straßen- und Wasserbau, Verkehr (Gruppe 6)

| MVAG | Mittelverwendungs- und aufbringungsgruppen (1. und 2. Ebene) | RA 2025 | VA 2025 | RA - VA |
|-------------|-------------------------------------------------------------------------------------------------------------------------------|--------------------|--------------------|-------------------|
| 223 | Transferaufwand | 32.839,00 | 32.900,00 | -61,00 |
| 2231 | Transferaufwand an Träger des öffentlichen Rechts | 32.839,00 | 32.900,00 | -61,00 |
| 2232 | Transferaufwand an Beteiligungen | | | |
| 2233 | Transferaufwand an Unternehmen (mit Finanzunternehmen) | | | |
| 2234 | Transferaufwand an Haushalte und Organisationen ohne Erwerbscharakter | | | |
| 2235 | Transferaufwand an das Ausland | | | |
| 2236 | Investitions- und Tilgungszuschüsse zwischen Unternehmungen und Betrieben der Gebietskörperschaft und der Gebietskörperschaft | | | |
| 2237 | Nicht finanzierungswirksamer Transferaufwand | | | |
| 224 | Finanzaufwand | 4.666,17 | 3.200,00 | 1.466,17 |
| 2241 | Aufwendungen für Zinsen | 4.666,17 | 3.200,00 | 1.466,17 |
| 2242 | Zinsen und sonstige Aufwendungen aus derivativen Finanzinstrumenten mit und ohne Grundgeschäft | | | |
| 2243 | Gewinnentnahmen von Unternehmungen und marktbestimmten Betrieben der Gebietskörperschaft (innerhalb der Gebietskörperschaft) | | | |
| 2244 | Sonstiger Finanzaufwand | | | |
| 2245 | Nicht finanzierungswirksamer Finanzaufwand | | | |
| 22 | Summe Aufwendungen | 360.834,60 | 356.000,00 | 4.834,60 |
| SA0 | Saldo (0) Nettoergebnis (21 - 22) | -232.797,05 | -141.500,00 | -91.297,05 |
| 230 | Entnahmen von Haushaltsrücklagen | 0,00 | 0,00 | 0,00 |
| 2301 | Entnahmen von Haushaltsrücklagen | | | |
| 240 | Zuweisungen an Haushaltsrücklagen | 0,00 | 0,00 | 0,00 |
| 2401 | Zuweisungen an Haushaltsrücklagen | | | |
| SA01 | Saldo (01) Haushaltsrücklagen (230 - 240) | 0,00 | 0,00 | 0,00 |
| SA00 | Saldo (00) Nettoergebnis nach Haushaltsrücklagen (Saldo 0 + Saldo 01) | -232.797,05 | -141.500,00 | -91.297,05 |

Wirtschaftsförderung (Gruppe 7)

| MVAG | Mittelverwendungs- und aufbringungsgruppen (1. und 2. Ebene) | RA 2025 | VA 2025 | RA - VA |
|------------|-------------------------------------------------------------------------------------------------------------------------------|-------------------|-------------------|------------------|
| 211 | Erträge aus der operativen Verwaltungstätigkeit | 13.396,77 | 13.600,00 | -203,23 |
| 2111 | Erträge aus eigenen Abgaben | | | |
| 2112 | Erträge aus Ertragsanteilen | | | |
| 2113 | Erträge aus Gebühren | | | |
| 2114 | Erträge aus Leistungen | | | |
| 2115 | Erträge aus Besitz und wirtschaftlicher Tätigkeit | | | |
| 2116 | Erträge aus Veräußerung und sonstige Erträge | 13.396,77 | 13.600,00 | -203,23 |
| 2117 | Nicht finanzierungswirksame operative Erträge | | | |
| 212 | Erträge aus Transfers | 23.207,08 | 11.500,00 | 11.707,08 |
| 2121 | Transferertrag von Trägern des öffentlichen Rechts | 7.500,00 | 5.500,00 | 2.000,00 |
| 2122 | Transferertrag von Beteiligungen | | | |
| 2123 | Transferertrag von Unternehmen (mit Finanzunternehmen) | | | |
| 2124 | Transferertrag von Haushalten und Organisationen ohne Erwerbscharakter | | | |
| 2125 | Transferertrag vom Ausland | | | |
| 2126 | Investitions- und Tilgungszuschüsse zwischen Unternehmungen und Betrieben der Gebietskörperschaft und der Gebietskörperschaft | | | |
| 2127 | Nicht finanzierungswirksamer Transferertrag | 15.707,08 | 6.000,00 | 9.707,08 |
| 213 | Finanzerträge | 0,00 | 0,00 | 0,00 |
| 2131 | Erträge aus Zinsen | | | |
| 2132 | Erträge aus Zinsen aus derivativen Finanzinstrumenten mit und ohne Grundgeschäft | | | |
| 2133 | Erträge aus Gewinnentnahmen von marktbestimmten Betrieben | | | |
| 2134 | Sonstige Finanzerträge | | | |
| 2135 | Erträge aus Dividenden/Gewinnausschüttungen | | | |
| 2136 | Sonstige nicht finanzierungswirksame Finanzerträge | | | |
| 21 | Summe Erträge | 36.603,85 | 25.100,00 | 11.503,85 |
| 221 | Personalaufwand | 0,00 | 0,00 | 0,00 |
| 2211 | Personalaufwand (Bezüge, Nebengebühren, Mehrleistungen) | | | |
| 2212 | Gesetzlicher und freiwilliger Sozialaufwand | | | |
| 2213 | Sonstiger Personalaufwand | | | |
| 2214 | Nicht finanzierungswirksamer Personalaufwand | | | |
| 222 | Sachaufwand | 201.411,77 | 179.700,00 | 21.711,77 |
| 2221 | Gebrauchs- und Verbrauchsgüter, Handelswaren | | | |
| 2222 | Verwaltungs- und Betriebsaufwand | | | |
| 2223 | Leasing- und Mietaufwand | | | |
| 2224 | Instandhaltung | 7.075,23 | 20.000,00 | -12.924,77 |
| 2225 | Sonstiger Sachaufwand | 12.229,31 | 14.200,00 | -1.970,69 |
| 2226 | Nicht finanzierungswirksamer Sachaufwand | 182.107,23 | 145.500,00 | 36.607,23 |

Wirtschaftsförderung (Gruppe 7)

| MVAG | Mittelverwendungs- und aufbringungsgruppen (1. und 2. Ebene) | RA 2025 | VA 2025 | RA - VA |
|-------------|-------------------------------------------------------------------------------------------------------------------------------|--------------------|--------------------|-------------------|
| 223 | Transferaufwand | 6.723,50 | 6.800,00 | -76,50 |
| 2231 | Transferaufwand an Träger des öffentlichen Rechts | | | |
| 2232 | Transferaufwand an Beteiligungen | | | |
| 2233 | Transferaufwand an Unternehmen (mit Finanzunternehmen) | | | |
| 2234 | Transferaufwand an Haushalte und Organisationen ohne Erwerbscharakter | 6.723,50 | 6.800,00 | -76,50 |
| 2235 | Transferaufwand an das Ausland | | | |
| 2236 | Investitions- und Tilgungszuschüsse zwischen Unternehmungen und Betrieben der Gebietskörperschaft und der Gebietskörperschaft | | | |
| 2237 | Nicht finanzierungswirksamer Transferaufwand | | | |
| 224 | Finanzaufwand | 0,00 | 0,00 | 0,00 |
| 2241 | Aufwendungen für Zinsen | | | |
| 2242 | Zinsen und sonstige Aufwendungen aus derivativen Finanzinstrumenten mit und ohne Grundgeschäft | | | |
| 2243 | Gewinnentnahmen von Unternehmungen und marktbestimmten Betrieben der Gebietskörperschaft (innerhalb der Gebietskörperschaft) | | | |
| 2244 | Sonstiger Finanzaufwand | | | |
| 2245 | Nicht finanzierungswirksamer Finanzaufwand | | | |
| 22 | Summe Aufwendungen | 208.135,27 | 186.500,00 | 21.635,27 |
| SA0 | Saldo (0) Nettoergebnis (21 - 22) | -171.531,42 | -161.400,00 | -10.131,42 |
| 230 | Entnahmen von Haushaltsrücklagen | 0,00 | 0,00 | 0,00 |
| 2301 | Entnahmen von Haushaltsrücklagen | | | |
| 240 | Zuweisungen an Haushaltsrücklagen | 0,00 | 0,00 | 0,00 |
| 2401 | Zuweisungen an Haushaltsrücklagen | | | |
| SA01 | Saldo (01) Haushaltsrücklagen (230 - 240) | 0,00 | 0,00 | 0,00 |
| SA00 | Saldo (00) Nettoergebnis nach Haushaltsrücklagen (Saldo 0 + Saldo 01) | -171.531,42 | -161.400,00 | -10.131,42 |

Dienstleistungen (Gruppe 8)

| MVAG | Mittelverwendungs- und aufbringungsgruppen (1. und 2. Ebene) | RA 2025 | VA 2025 | RA - VA |
|------------|-------------------------------------------------------------------------------------------------------------------------------|---------------------|---------------------|-------------------|
| 211 | Erträge aus der operativen Verwaltungstätigkeit | 1.486.449,95 | 1.142.500,00 | 343.949,95 |
| 2111 | Erträge aus eigenen Abgaben | | 100,00 | -100,00 |
| 2112 | Erträge aus Ertragsanteilen | | | |
| 2113 | Erträge aus Gebühren | 882.053,39 | 812.300,00 | 69.753,39 |
| 2114 | Erträge aus Leistungen | 30.878,51 | 38.000,00 | -7.121,49 |
| 2115 | Erträge aus Besitz und wirtschaftlicher Tätigkeit | 38.083,18 | 44.700,00 | -6.616,82 |
| 2116 | Erträge aus Veräußerung und sonstige Erträge | 535.416,87 | 247.400,00 | 288.016,87 |
| 2117 | Nicht finanzierungswirksame operative Erträge | 18,00 | | 18,00 |
| 212 | Erträge aus Transfers | 361.763,26 | 327.400,00 | 34.363,26 |
| 2121 | Transferertrag von Trägern des öffentlichen Rechts | 116.866,13 | 101.700,00 | 15.166,13 |
| 2122 | Transferertrag von Beteiligungen | | | |
| 2123 | Transferertrag von Unternehmen (mit Finanzunternehmen) | | | |
| 2124 | Transferertrag von Haushalten und Organisationen ohne Erwerbscharakter | | | |
| 2125 | Transferertrag vom Ausland | | | |
| 2126 | Investitions- und Tilgungszuschüsse zwischen Unternehmungen und Betrieben der Gebietskörperschaft und der Gebietskörperschaft | | | |
| 2127 | Nicht finanzierungswirksamer Transferertrag | 244.897,13 | 225.700,00 | 19.197,13 |
| 213 | Finanzerträge | 0,00 | 0,00 | 0,00 |
| 2131 | Erträge aus Zinsen | | | |
| 2132 | Erträge aus Zinsen aus derivativen Finanzinstrumenten mit und ohne Grundgeschäft | | | |
| 2133 | Erträge aus Gewinnentnahmen von marktbestimmten Betrieben | | | |
| 2134 | Sonstige Finanzerträge | | | |
| 2135 | Erträge aus Dividenden/Gewinnausschüttungen | | | |
| 2136 | Sonstige nicht finanzierungswirksame Finanzerträge | | | |
| 21 | Summe Erträge | 1.848.213,21 | 1.469.900,00 | 378.313,21 |
| 221 | Personalaufwand | 284.342,86 | 291.900,00 | -7.557,14 |
| 2211 | Personalaufwand (Bezüge, Nebengebühren, Mehrleistungen) | 225.411,22 | 233.500,00 | -8.088,78 |
| 2212 | Gesetzlicher und freiwilliger Sozialaufwand | 55.185,82 | 57.100,00 | -1.914,18 |
| 2213 | Sonstiger Personalaufwand | | | |
| 2214 | Nicht finanzierungswirksamer Personalaufwand | 3.745,82 | 1.300,00 | 2.445,82 |
| 222 | Sachaufwand | 1.547.923,52 | 1.174.500,00 | 373.423,52 |
| 2221 | Gebrauchs- und Verbrauchsgüter, Handelswaren | 162.136,48 | 162.900,00 | -763,52 |
| 2222 | Verwaltungs- und Betriebsaufwand | 66.555,18 | 105.200,00 | -38.644,82 |
| 2223 | Leasing- und Mietaufwand | 27.586,48 | 27.000,00 | 586,48 |
| 2224 | Instandhaltung | 38.495,04 | 121.200,00 | -82.704,96 |
| 2225 | Sonstiger Sachaufwand | 709.392,27 | 240.500,00 | 468.892,27 |
| 2226 | Nicht finanzierungswirksamer Sachaufwand | 543.758,07 | 517.700,00 | 26.058,07 |

Dienstleistungen (Gruppe 8)

| MVAG | Mittelverwendungs- und aufbringungsgruppen (1. und 2. Ebene) | RA 2025 | VA 2025 | RA - VA |
|-------------|-------------------------------------------------------------------------------------------------------------------------------|---------------------|---------------------|-------------------|
| 223 | Transferaufwand | 112.465,06 | 120.900,00 | -8.434,94 |
| 2231 | Transferaufwand an Träger des öffentlichen Rechts | 112.465,06 | 120.900,00 | -8.434,94 |
| 2232 | Transferaufwand an Beteiligungen | | | |
| 2233 | Transferaufwand an Unternehmen (mit Finanzunternehmen) | | | |
| 2234 | Transferaufwand an Haushalte und Organisationen ohne Erwerbscharakter | | | |
| 2235 | Transferaufwand an das Ausland | | | |
| 2236 | Investitions- und Tilgungszuschüsse zwischen Unternehmungen und Betrieben der Gebietskörperschaft und der Gebietskörperschaft | | | |
| 2237 | Nicht finanzierungswirksamer Transferaufwand | | | |
| 224 | Finanzaufwand | 84.539,98 | 117.100,00 | -32.560,02 |
| 2241 | Aufwendungen für Zinsen | 84.539,98 | 117.100,00 | -32.560,02 |
| 2242 | Zinsen und sonstige Aufwendungen aus derivativen Finanzinstrumenten mit und ohne Grundgeschäft | | | |
| 2243 | Gewinnentnahmen von Unternehmungen und marktbestimmten Betrieben der Gebietskörperschaft (innerhalb der Gebietskörperschaft) | | | |
| 2244 | Sonstiger Finanzaufwand | | | |
| 2245 | Nicht finanzierungswirksamer Finanzaufwand | | | |
| 22 | Summe Aufwendungen | 2.029.271,42 | 1.704.400,00 | 324.871,42 |
| SA0 | Saldo (0) Nettoergebnis (21 - 22) | -181.058,21 | -234.500,00 | 53.441,79 |
| 230 | Entnahmen von Haushaltsrücklagen | 65.937,16 | 65.900,00 | 37,16 |
| 2301 | Entnahmen von Haushaltsrücklagen | 65.937,16 | 65.900,00 | 37,16 |
| 240 | Zuweisungen an Haushaltsrücklagen | 2,74 | 0,00 | 2,74 |
| 2401 | Zuweisungen an Haushaltsrücklagen | 2,74 | | 2,74 |
| SA01 | Saldo (01) Haushaltsrücklagen (230 - 240) | 65.934,42 | 65.900,00 | 34,42 |
| SA00 | Saldo (00) Nettoergebnis nach Haushaltsrücklagen (Saldo 0 + Saldo 01) | -115.123,79 | -168.600,00 | 53.476,21 |

Finanzwirtschaft (Gruppe 9)

| MVAG | Mittelverwendungs- und aufbringungsgruppen (1. und 2. Ebene) | RA 2025 | VA 2025 | RA - VA |
|------------|-------------------------------------------------------------------------------------------------------------------------------|---------------------|---------------------|-------------------|
| 211 | Erträge aus der operativen Verwaltungstätigkeit | 3.739.824,34 | 3.236.700,00 | 503.124,34 |
| 2111 | Erträge aus eigenen Abgaben | 926.662,01 | 856.700,00 | 69.962,01 |
| 2112 | Erträge aus Ertragsanteilen | 2.395.635,70 | 2.372.000,00 | 23.635,70 |
| 2113 | Erträge aus Gebühren | | | |
| 2114 | Erträge aus Leistungen | | | |
| 2115 | Erträge aus Besitz und wirtschaftlicher Tätigkeit | | | |
| 2116 | Erträge aus Veräußerung und sonstige Erträge | 417.526,63 | 8.000,00 | 409.526,63 |
| 2117 | Nicht finanzierungswirksame operative Erträge | | | |
| 212 | Erträge aus Transfers | 225.412,61 | 247.100,00 | -21.687,39 |
| 2121 | Transferertrag von Trägern des öffentlichen Rechts | 225.412,61 | 247.100,00 | -21.687,39 |
| 2122 | Transferertrag von Beteiligungen | | | |
| 2123 | Transferertrag von Unternehmen (mit Finanzunternehmen) | | | |
| 2124 | Transferertrag von Haushalten und Organisationen ohne Erwerbscharakter | | | |
| 2125 | Transferertrag vom Ausland | | | |
| 2126 | Investitions- und Tilgungszuschüsse zwischen Unternehmungen und Betrieben der Gebietskörperschaft und der Gebietskörperschaft | | | |
| 2127 | Nicht finanzierungswirksamer Transferertrag | | | |
| 213 | Finanzerträge | 13.744,37 | 10.000,00 | 3.744,37 |
| 2131 | Erträge aus Zinsen | 13.744,37 | 10.000,00 | 3.744,37 |
| 2132 | Erträge aus Zinsen aus derivativen Finanzinstrumenten mit und ohne Grundgeschäft | | | |
| 2133 | Erträge aus Gewinnentnahmen von marktbestimmten Betrieben | | | |
| 2134 | Sonstige Finanzerträge | | | |
| 2135 | Erträge aus Dividenden/Gewinnausschüttungen | | | |
| 2136 | Sonstige nicht finanzierungswirksame Finanzerträge | | | |
| 21 | Summe Erträge | 3.978.981,32 | 3.493.800,00 | 485.181,32 |
| 221 | Personalaufwand | 3.520,00 | 3.800,00 | -280,00 |
| 2211 | Personalaufwand (Bezüge, Nebengebühren, Mehrleistungen) | | | |
| 2212 | Gesetzlicher und freiwilliger Sozialaufwand | 3.520,00 | 3.800,00 | -280,00 |
| 2213 | Sonstiger Personalaufwand | | | |
| 2214 | Nicht finanzierungswirksamer Personalaufwand | | | |
| 222 | Sachaufwand | 42.006,27 | 61.000,00 | -18.993,73 |
| 2221 | Gebrauchs- und Verbrauchsgüter, Handelswaren | | | |
| 2222 | Verwaltungs- und Betriebsaufwand | 2.830,50 | 10.000,00 | -7.169,50 |
| 2223 | Leasing- und Mietaufwand | | | |
| 2224 | Instandhaltung | | | |
| 2225 | Sonstiger Sachaufwand | 39.175,77 | 51.000,00 | -11.824,23 |
| 2226 | Nicht finanzierungswirksamer Sachaufwand | | | |

Finanzwirtschaft (Gruppe 9)

| MVAG | Mittelverwendungs- und aufbringungsgruppen (1. und 2. Ebene) | RA 2025 | VA 2025 | RA - VA |
|-------------|-------------------------------------------------------------------------------------------------------------------------------|---------------------|---------------------|--------------------|
| 223 | Transferaufwand | 18.037,83 | 17.000,00 | 1.037,83 |
| 2231 | Transferaufwand an Träger des öffentlichen Rechts | 18.037,83 | 17.000,00 | 1.037,83 |
| 2232 | Transferaufwand an Beteiligungen | | | |
| 2233 | Transferaufwand an Unternehmen (mit Finanzunternehmen) | | | |
| 2234 | Transferaufwand an Haushalte und Organisationen ohne Erwerbscharakter | | | |
| 2235 | Transferaufwand an das Ausland | | | |
| 2236 | Investitions- und Tilgungszuschüsse zwischen Unternehmungen und Betrieben der Gebietskörperschaft und der Gebietskörperschaft | | | |
| 2237 | Nicht finanzierungswirksamer Transferaufwand | | | |
| 224 | Finanzaufwand | 4.829,73 | 3.500,00 | 1.329,73 |
| 2241 | Aufwendungen für Zinsen | | | |
| 2242 | Zinsen und sonstige Aufwendungen aus derivativen Finanzinstrumenten mit und ohne Grundgeschäft | | | |
| 2243 | Gewinnentnahmen von Unternehmungen und marktbestimmten Betrieben der Gebietskörperschaft (innerhalb der Gebietskörperschaft) | | | |
| 2244 | Sonstiger Finanzaufwand | 4.829,73 | 3.500,00 | 1.329,73 |
| 2245 | Nicht finanzierungswirksamer Finanzaufwand | | | |
| 22 | Summe Aufwendungen | 68.393,83 | 85.300,00 | -16.906,17 |
| SA0 | Saldo (0) Nettoergebnis (21 - 22) | 3.910.587,49 | 3.408.500,00 | 502.087,49 |
| 230 | Entnahmen von Haushaltsrücklagen | 0,00 | 0,00 | 0,00 |
| 2301 | Entnahmen von Haushaltsrücklagen | | | |
| 240 | Zuweisungen an Haushaltsrücklagen | 458.307,30 | 0,00 | 458.307,30 |
| 2401 | Zuweisungen an Haushaltsrücklagen | 458.307,30 | | 458.307,30 |
| SA01 | Saldo (01) Haushaltsrücklagen (230 - 240) | -458.307,30 | 0,00 | -458.307,30 |
| SA00 | Saldo (00) Nettoergebnis nach Haushaltsrücklagen (Saldo 0 + Saldo 01) | 3.452.280,19 | 3.408.500,00 | 43.780,19 |

Finanzierungshaushalt Bereichsbudget 1. und 2. Ebene
(Anlage 1b)

Vertretungskörper und allgemeine Verwaltung (Gruppe 0)

| MVAG | Mittelverwendungs- und aufbringungsgruppen (1. und 2. Ebene) | RA 2025 | VA 2025 | RA - VA |
|------------|-------------------------------------------------------------------------------------------------------------------------------|-------------------|-------------------|-------------------|
| 311 | Einzahlungen aus operativer Verwaltungstätigkeit | 280.867,87 | 234.700,00 | 46.167,87 |
| 3111 | Einzahlungen aus eigenen Abgaben | | | |
| 3112 | Einzahlungen aus Ertragsanteilen | | | |
| 3113 | Einzahlungen aus Gebühren | | | |
| 3114 | Einzahlungen aus Leistungen | 5.304,33 | 5.300,00 | 4,33 |
| 3115 | Einzahlungen aus Besitz und wirtschaftlicher Tätigkeit | 42.915,40 | 41.200,00 | 1.715,40 |
| 3116 | Einzahlungen aus Veräußerung von geringwertigen Wirtschaftsgütern (GWG) und sonstige Einzahlungen | 232.648,14 | 188.200,00 | 44.448,14 |
| 312 | Einzahlungen aus Transfers | 145.000,00 | 160.100,00 | -15.100,00 |
| 3121 | Transferzahlungen von Trägern des öffentlichen Rechts | 145.000,00 | 160.100,00 | -15.100,00 |
| 3122 | Transferzahlungen von Beteiligten | | | |
| 3123 | Transferzahlungen von Unternehmen (inkl. Finanzunternehmen) | | | |
| 3124 | Transferzahlungen von Haushalten und Organisationen ohne Erwerbscharakter | | | |
| 3125 | Transferzahlungen vom Ausland | | | |
| 3126 | Investitions- und Tilgungszuschüsse zwischen Unternehmungen und Betrieben der Gebietskörperschaft und der Gebietskörperschaft | | | |
| 313 | Einzahlungen aus Finanzerträgen | 0,00 | 0,00 | 0,00 |
| 3131 | Einzahlungen aus Zinserträgen | | | |
| 3132 | Einzahlungen aus Zinsen aus derivativen Finanzinstrumenten mit und ohne Grundgeschäft | | | |
| 3133 | Einzahlungen aus Gewinnentnahmen von marktbestimmten Betrieben | | | |
| 3134 | Sonstige Einzahlungen aus Finanzerträgen | | | |
| 3135 | Einzahlungen aus Dividenden/Gewinnausschüttungen | | | |
| 31 | Summe Einzahlungen operative Gebarung | 425.867,87 | 394.800,00 | 31.067,87 |
| 321 | Auszahlungen aus Personalaufwand | 349.703,44 | 361.500,00 | -11.796,56 |
| 3211 | Auszahlungen für Personalaufwand (Bezüge, Nebengebühren, und Mehrleistungsvergütungen) | 272.481,18 | 284.200,00 | -11.718,82 |
| 3212 | Auszahlungen für gesetzliche und freiwillige Sozialaufwendungen | 77.222,26 | 77.300,00 | -77,74 |
| 3213 | Auszahlungen aus sonstigem Personalaufwand | | | |
| 322 | Auszahlungen aus Sachaufwand | 300.411,73 | 324.400,00 | -23.988,27 |
| 3221 | Auszahlungen für Gebrauchs- und Verbrauchsgüter, Handelswaren | 6.914,53 | 12.700,00 | -5.785,47 |
| 3222 | Auszahlungen für Verwaltungs- und Betriebsaufwand | 36.721,23 | 38.800,00 | -2.078,77 |
| 3223 | Auszahlungen für Leasing- und Mietaufwand | 3.840,00 | 3.800,00 | 40,00 |
| 3224 | Auszahlungen für Instandhaltung | 9.126,11 | 9.300,00 | -173,89 |
| 3225 | Sonstige Auszahlungen aus Sachaufwand | 243.809,86 | 259.800,00 | -15.990,14 |
| 3226 | Auszahlungen aus der Inanspruchnahme von Haftungen | | | |
| 323 | Auszahlungen aus Transfers | 27.779,37 | 39.300,00 | -11.520,63 |
| 3231 | Transferzahlungen an Träger des öffentlichen Rechts | 22.432,02 | 33.400,00 | -10.967,98 |

Vertretungskörper und allgemeine Verwaltung (Gruppe 0)

| MVAG | Mittelverwendungs- und aufbringungsgruppen (1. und 2. Ebene) | RA 2025 | VA 2025 | RA - VA |
|------------|-------------------------------------------------------------------------------------------------------------------------------|--------------------|--------------------|-------------------|
| 3232 | Transferzahlungen an Beteiligungen | | | |
| 3233 | Transferzahlungen an Unternehmen (inkl. Finanzunternehmen) | | | |
| 3234 | Transferzahlungen an Haushalte und Organisationen ohne Erwerbscharakter | 5.347,35 | 5.900,00 | -552,65 |
| 3235 | Transferzahlungen an das Ausland | | | |
| 3236 | Investitions- und Tilgungszuschüsse zwischen Unternehmungen und Betrieben der Gebietskörperschaft und der Gebietskörperschaft | | | |
| 324 | Auszahlungen aus Finanzaufwand | 0,00 | 0,00 | 0,00 |
| 3241 | Auszahlungen für Zinsen | | | |
| 3242 | Auszahlungen für Zinsen aus derivativen Finanzinstrumenten mit und ohne Grundgeschäft | | | |
| 3243 | Auszahlungen aus Gewinnentnahmen von marktbestimmten Betrieben | | | |
| 3244 | Sonstige Auszahlungen aus Finanzaufwendungen | | | |
| 32 | Summe Auszahlungen operative Gebarung | 677.894,54 | 725.200,00 | -47.305,46 |
| SA1 | Saldo (1) Geldfluss aus der operativen Gebarung (31 – 32) | -252.026,67 | -330.400,00 | 78.373,33 |
| 331 | Einzahlungen aus der Investitionstätigkeit | 0,00 | 0,00 | 0,00 |
| 3311 | Einzahlungen aus der Veräußerung von immateriellem Vermögen | | | |
| 3312 | Einzahlungen aus der Veräußerung von Grundstücken und Grundstückeinrichtungen | | | |
| 3313 | Einzahlungen aus der Veräußerung von Gebäuden und Bauten | | | |
| 3314 | Einzahlungen aus der Veräußerung von technischen Anlagen, Fahrzeugen und Maschinen | | | |
| 3315 | Einzahlungen aus der Veräußerung von Amts-, Betriebs- und Geschäftsausstattung | | | |
| 3316 | Einzahlungen aus der Veräußerung von Kulturgütern | | | |
| 3317 | Einzahlungen aus der Veräußerung von Beteiligungen | | | |
| 3318 | Einzahlungen aus der Veräußerung von kofinanzierten Schutzbauten | | | |
| 332 | Einzahlungen aus der Rückzahlung von Darlehen sowie gewährten Vorschüssen | 0,00 | 0,00 | 0,00 |
| 3321 | Einzahlungen aus Darlehen an Träger des öffentlichen Rechts | | | |
| 3322 | Einzahlungen aus Darlehen an Beteiligungen | | | |
| 3323 | Einzahlungen aus Darlehen an Unternehmen und Haushalte | | | |
| 3325 | Einzahlungen aus Vorschüssen und Anzahlungen | | | |
| 333 | Einzahlungen aus Kapitaltransfers | 2.400,00 | 0,00 | 2.400,00 |
| 3331 | Kapitaltransferzahlungen von Trägern des öffentlichen Rechts | 2.400,00 | | 2.400,00 |
| 3332 | Kapitaltransferzahlungen von Beteiligungen | | | |
| 3333 | Kapitaltransferzahlungen von Unternehmen | | | |
| 3334 | Kapitaltransferzahlungen von Haushalten und Organisationen ohne Erwerbscharakter | | | |
| 3335 | Kapitaltransferzahlungen vom Ausland | | | |

Vertretungskörper und allgemeine Verwaltung (Gruppe 0)

| MVAG | Mittelverwendungs- und aufbringungsgruppen (1. und 2. Ebene) | RA 2025 | VA 2025 | RA - VA |
|------------|--------------------------------------------------------------------------------------------------------|--------------------|--------------------|-------------------|
| 33 | Summe Einzahlungen investive Gebarung | 2.400,00 | 0,00 | 2.400,00 |
| 341 | Auszahlungen aus der Investitionstätigkeit | 97.927,91 | 119.800,00 | -21.872,09 |
| 3411 | Auszahlungen für den Erwerb von immateriellem Vermögen | | | |
| 3412 | Auszahlungen für den Erwerb von Grundstücken und Grundstückseinrichtungen | | | |
| 3413 | Auszahlungen für den Erwerb von Gebäuden und Bauten | 88.001,37 | 107.800,00 | -19.798,63 |
| 3414 | Auszahlungen für den Erwerb von technischen Anlagen, Fahrzeugen und Maschinen | | | |
| 3415 | Auszahlungen für den Erwerb von Amts-, Betriebs- und Geschäftsausstattung | 9.926,54 | 12.000,00 | -2.073,46 |
| 3416 | Auszahlungen für den Erwerb von Kulturgütern | | | |
| 3417 | Auszahlungen für den Erwerb von Beteiligungen | | | |
| 3418 | Auszahlungen für den Erwerb von kofinanzierten Schutzbauten | | | |
| 342 | Auszahlungen aus der Gewährung von Darlehen sowie gewährten Vorschüssen | 19.936,56 | 40.000,00 | -20.063,44 |
| 3421 | Auszahlungen von Darlehen an Träger des öffentlichen Rechts | | | |
| 3422 | Auszahlungen von Darlehen an Beteiligungen | | | |
| 3423 | Auszahlungen von Darlehen an Unternehmen und Haushalte | | | |
| 3425 | Auszahlungen von Vorschüssen und Anzahlungen | 19.936,56 | 40.000,00 | -20.063,44 |
| 343 | Auszahlungen aus Kapitaltransfers | 0,00 | 0,00 | 0,00 |
| 3431 | Kapitaltransferzahlungen an Träger des öffentlichen Rechts | | | |
| 3432 | Kapitaltransferzahlungen an Beteiligungen | | | |
| 3433 | Kapitaltransferzahlungen an Unternehmen (Finanzunternehmen) | | | |
| 3434 | Kapitaltransferzahlungen an Haushalte und Organisationen ohne Erwerbscharakter | | | |
| 3435 | Kapitaltransferzahlungen an das Ausland | | | |
| 34 | Summe Auszahlungen investive Gebarung | 117.864,47 | 159.800,00 | -41.935,53 |
| SA2 | Saldo (2) Geldfluss aus der investiven Gebarung (33 – 34) | -115.464,47 | -159.800,00 | 44.335,53 |
| SA3 | Saldo (3) Nettofinanzierungssaldo (Saldo 1 + Saldo 2) | -367.491,14 | -490.200,00 | 122.708,86 |
| 351 | Einzahlungen aus der Aufnahme von Finanzschulden | 0,00 | 0,00 | 0,00 |
| 3511 | Einzahlungen aus empfangenen Darlehen von öffentlichen Körperschaften und Rechtsträgern | | | |
| 3512 | Einzahlungen aus empfangenen Darlehen von Beteiligungen | | | |
| 3513 | Einzahlungen aus empfangenen Darlehen von Unternehmen und privaten Haushalten | | | |
| 3514 | Einzahlungen aus Finanzschulden (Finanzunternehmen) | | | |
| 3515 | Einzahlungen aus Aufnahmen von Leasingverbindlichkeiten | | | |
| 353 | Einzahlungen infolge eines Kapitaltausches bei derivativen Finanzinstrumenten mit Grundgeschäft | 0,00 | 0,00 | 0,00 |
| 3530 | Einzahlungen infolge eines Kapitaltausches bei derivativen Finanzinstrumenten mit Grundgeschäft | | | |

Vertretungskörper und allgemeine Verwaltung (Gruppe 0)

| MVAG | Mittelverwendungs- und aufbringungsgruppen (1. und 2. Ebene) | RA 2025 | VA 2025 | RA - VA |
|------------|--------------------------------------------------------------------------------------------------------|--------------------|--------------------|-------------------|
| 355 | Einzahlungen aus dem Abgang von Finanzinstrumenten | 0,00 | 0,00 | 0,00 |
| 3550 | Einzahlungen aus dem Abgang von Finanzinstrumenten | | | |
| 35 | Summe Einzahlungen aus der Finanzierungstätigkeit | 0,00 | 0,00 | 0,00 |
| 361 | Auszahlungen aus der Tilgung von Finanzschulden | 33.534,64 | 33.600,00 | -65,36 |
| 3611 | Auszahlungen aus empfangenen Darlehen von öffentlichen Körperschaften und Rechtsträgern | | | |
| 3612 | Auszahlungen aus empfangenen Darlehen von Beteiligungen | | | |
| 3613 | Auszahlungen aus empfangenen Darlehen von Unternehmen und privaten Haushalten | | | |
| 3614 | Auszahlungen aus Finanzschulden | | | |
| 3615 | Auszahlungen aus Rückzahlungen von Leasingverbindlichkeiten | 33.534,64 | 33.600,00 | -65,36 |
| 363 | Auszahlungen infolge eines Kapitaltausches bei derivativen Finanzinstrumenten mit Grundgeschäft | 0,00 | 0,00 | 0,00 |
| 3630 | Auszahlungen infolge eines Kapitaltausches bei derivativen Finanzinstrumenten mit Grundgeschäft | | | |
| 365 | Auszahlungen für den Erwerb von Finanzinstrumenten | 0,00 | 0,00 | 0,00 |
| 3650 | Auszahlungen für den Erwerb von Finanzinstrumenten | | | |
| 36 | Summe Auszahlungen aus der Finanzierungstätigkeit | 33.534,64 | 33.600,00 | -65,36 |
| SA4 | Saldo (4) Geldfluss aus der Finanzierungstätigkeit (35 – 36) | -33.534,64 | -33.600,00 | 65,36 |
| SA5 | Saldo (5) Geldfluss aus der voranschlagswirksamen Gebarung (Saldo 3 + Saldo 4) | -401.025,78 | -523.800,00 | 122.774,22 |

Öffentliche Ordnung und Sicherheit (Gruppe 1)

| MVAG | Mittelverwendungs- und aufbringungsgruppen (1. und 2. Ebene) | RA 2025 | VA 2025 | RA - VA |
|------------|-------------------------------------------------------------------------------------------------------------------------------|-------------------|-------------------|------------------|
| 311 | Einzahlungen aus operativer Verwaltungstätigkeit | 22.591,67 | 9.100,00 | 13.491,67 |
| 3111 | Einzahlungen aus eigenen Abgaben | | | |
| 3112 | Einzahlungen aus Ertragsanteilen | | | |
| 3113 | Einzahlungen aus Gebühren | | | |
| 3114 | Einzahlungen aus Leistungen | 21.870,60 | 9.000,00 | 12.870,60 |
| 3115 | Einzahlungen aus Besitz und wirtschaftlicher Tätigkeit | | | |
| 3116 | Einzahlungen aus Veräußerung von geringwertigen Wirtschaftsgütern (GWG) und sonstige Einzahlungen | 721,07 | 100,00 | 621,07 |
| 312 | Einzahlungen aus Transfers | 100.000,00 | 106.200,00 | -6.200,00 |
| 3121 | Transferzahlungen von Trägern des öffentlichen Rechts | 100.000,00 | 106.200,00 | -6.200,00 |
| 3122 | Transferzahlungen von Beteiligten | | | |
| 3123 | Transferzahlungen von Unternehmen (inkl. Finanzunternehmen) | | | |
| 3124 | Transferzahlungen von Haushalten und Organisationen ohne Erwerbscharakter | | | |
| 3125 | Transferzahlungen vom Ausland | | | |
| 3126 | Investitions- und Tilgungszuschüsse zwischen Unternehmungen und Betrieben der Gebietskörperschaft und der Gebietskörperschaft | | | |
| 313 | Einzahlungen aus Finanzerträgen | 0,00 | 0,00 | 0,00 |
| 3131 | Einzahlungen aus Zinserträgen | | | |
| 3132 | Einzahlungen aus Zinsen aus derivativen Finanzinstrumenten mit und ohne Grundgeschäft | | | |
| 3133 | Einzahlungen aus Gewinnentnahmen von marktbestimmten Betrieben | | | |
| 3134 | Sonstige Einzahlungen aus Finanzerträgen | | | |
| 3135 | Einzahlungen aus Dividenden/Gewinnausschüttungen | | | |
| 31 | Summe Einzahlungen operative Gebarung | 122.591,67 | 115.300,00 | 7.291,67 |
| 321 | Auszahlungen aus Personalaufwand | 0,00 | 0,00 | 0,00 |
| 3211 | Auszahlungen für Personalaufwand (Bezüge, Nebengebühren, und Mehrleistungsvergütungen) | | | |
| 3212 | Auszahlungen für gesetzliche und freiwillige Sozialaufwendungen | | | |
| 3213 | Auszahlungen aus sonstigem Personalaufwand | | | |
| 322 | Auszahlungen aus Sachaufwand | 67.852,21 | 54.500,00 | 13.352,21 |
| 3221 | Auszahlungen für Verbrauchs- und Verbrauchsgüter, Handelswaren | | 1.000,00 | -1.000,00 |
| 3222 | Auszahlungen für Verwaltungs- und Betriebsaufwand | 57.038,99 | 43.100,00 | 13.938,99 |
| 3223 | Auszahlungen für Leasing- und Mietaufwand | | | |
| 3224 | Auszahlungen für Instandhaltung | | | |
| 3225 | Sonstige Auszahlungen aus Sachaufwand | 10.813,22 | 10.400,00 | 413,22 |
| 3226 | Auszahlungen aus der Inanspruchnahme von Haftungen | | | |
| 323 | Auszahlungen aus Transfers | 19.537,86 | 23.700,00 | -4.162,14 |
| 3231 | Transferzahlungen an Träger des öffentlichen Rechts | 17.798,26 | 22.000,00 | -4.201,74 |

Öffentliche Ordnung und Sicherheit (Gruppe 1)

| MVAG | Mittelverwendungs- und aufbringungsgruppen (1. und 2. Ebene) | RA 2025 | VA 2025 | RA - VA |
|------------|-------------------------------------------------------------------------------------------------------------------------------|-------------------|-------------------|------------------|
| 3232 | Transferzahlungen an Beteiligungen | | | |
| 3233 | Transferzahlungen an Unternehmen (inkl. Finanzunternehmen) | 705,60 | 700,00 | 5,60 |
| 3234 | Transferzahlungen an Haushalte und Organisationen ohne Erwerbscharakter | 1.034,00 | 1.000,00 | 34,00 |
| 3235 | Transferzahlungen an das Ausland | | | |
| 3236 | Investitions- und Tilgungszuschüsse zwischen Unternehmungen und Betrieben der Gebietskörperschaft und der Gebietskörperschaft | | | |
| 324 | Auszahlungen aus Finanzaufwand | 0,00 | 0,00 | 0,00 |
| 3241 | Auszahlungen für Zinsen | | | |
| 3242 | Auszahlungen für Zinsen aus derivativen Finanzinstrumenten mit und ohne Grundgeschäft | | | |
| 3243 | Auszahlungen aus Gewinnentnahmen von marktbestimmten Betrieben | | | |
| 3244 | Sonstige Auszahlungen aus Finanzaufwendungen | | | |
| 32 | Summe Auszahlungen operative Gebarung | 87.390,07 | 78.200,00 | 9.190,07 |
| SA1 | Saldo (1) Geldfluss aus der operativen Gebarung (31 – 32) | 35.201,60 | 37.100,00 | -1.898,40 |
| 331 | Einzahlungen aus der Investitionstätigkeit | 0,00 | 0,00 | 0,00 |
| 3311 | Einzahlungen aus der Veräußerung von immateriellem Vermögen | | | |
| 3312 | Einzahlungen aus der Veräußerung von Grundstücken und Grundstückeinrichtungen | | | |
| 3313 | Einzahlungen aus der Veräußerung von Gebäuden und Bauten | | | |
| 3314 | Einzahlungen aus der Veräußerung von technischen Anlagen, Fahrzeugen und Maschinen | | | |
| 3315 | Einzahlungen aus der Veräußerung von Amts-, Betriebs- und Geschäftsausstattung | | | |
| 3316 | Einzahlungen aus der Veräußerung von Kulturgütern | | | |
| 3317 | Einzahlungen aus der Veräußerung von Beteiligungen | | | |
| 3318 | Einzahlungen aus der Veräußerung von kofinanzierten Schutzbauten | | | |
| 332 | Einzahlungen aus der Rückzahlung von Darlehen sowie gewährten Vorschüssen | 0,00 | 0,00 | 0,00 |
| 3321 | Einzahlungen aus Darlehen an Träger des öffentlichen Rechts | | | |
| 3322 | Einzahlungen aus Darlehen an Beteiligungen | | | |
| 3323 | Einzahlungen aus Darlehen an Unternehmen und Haushalte | | | |
| 3325 | Einzahlungen aus Vorschüssen und Anzahlungen | | | |
| 333 | Einzahlungen aus Kapitaltransfers | 122.214,90 | 117.600,00 | 4.614,90 |
| 3331 | Kapitaltransferzahlungen von Trägern des öffentlichen Rechts | 122.214,90 | 117.600,00 | 4.614,90 |
| 3332 | Kapitaltransferzahlungen von Beteiligungen | | | |
| 3333 | Kapitaltransferzahlungen von Unternehmen | | | |
| 3334 | Kapitaltransferzahlungen von Haushalten und Organisationen ohne Erwerbscharakter | | | |
| 3335 | Kapitaltransferzahlungen vom Ausland | | | |

Öffentliche Ordnung und Sicherheit (Gruppe 1)

| MVAG | Mittelverwendungs- und aufbringungsgruppen (1. und 2. Ebene) | RA 2025 | VA 2025 | RA - VA |
|------------|--------------------------------------------------------------------------------------------------------|-------------------|--------------------|-------------------|
| 33 | Summe Einzahlungen investive Gebarung | 122.214,90 | 117.600,00 | 4.614,90 |
| 341 | Auszahlungen aus der Investitionstätigkeit | 198.391,11 | 286.000,00 | -87.608,89 |
| 3411 | Auszahlungen für den Erwerb von immateriellem Vermögen | | | |
| 3412 | Auszahlungen für den Erwerb von Grundstücken und Grundstückseinrichtungen | | 85.000,00 | -85.000,00 |
| 3413 | Auszahlungen für den Erwerb von Gebäuden und Bauten | | | |
| 3414 | Auszahlungen für den Erwerb von technischen Anlagen, Fahrzeugen und Maschinen | 180.335,50 | 186.000,00 | -5.664,50 |
| 3415 | Auszahlungen für den Erwerb von Amts-, Betriebs- und Geschäftsausstattung | 18.055,61 | 15.000,00 | 3.055,61 |
| 3416 | Auszahlungen für den Erwerb von Kulturgütern | | | |
| 3417 | Auszahlungen für den Erwerb von Beteiligungen | | | |
| 3418 | Auszahlungen für den Erwerb von kofinanzierten Schutzbauten | | | |
| 342 | Auszahlungen aus der Gewährung von Darlehen sowie gewährten Vorschüssen | 0,00 | 0,00 | 0,00 |
| 3421 | Auszahlungen von Darlehen an Träger des öffentlichen Rechts | | | |
| 3422 | Auszahlungen von Darlehen an Beteiligungen | | | |
| 3423 | Auszahlungen von Darlehen an Unternehmen und Haushalte | | | |
| 3425 | Auszahlungen von Vorschüssen und Anzahlungen | | | |
| 343 | Auszahlungen aus Kapitaltransfers | 0,00 | 0,00 | 0,00 |
| 3431 | Kapitaltransferzahlungen an Träger des öffentlichen Rechts | | | |
| 3432 | Kapitaltransferzahlungen an Beteiligungen | | | |
| 3433 | Kapitaltransferzahlungen an Unternehmen (Finanzunternehmen) | | | |
| 3434 | Kapitaltransferzahlungen an Haushalte und Organisationen ohne Erwerbscharakter | | | |
| 3435 | Kapitaltransferzahlungen an das Ausland | | | |
| 34 | Summe Auszahlungen investive Gebarung | 198.391,11 | 286.000,00 | -87.608,89 |
| SA2 | Saldo (2) Geldfluss aus der investiven Gebarung (33 – 34) | -76.176,21 | -168.400,00 | 92.223,79 |
| SA3 | Saldo (3) Nettofinanzierungssaldo (Saldo 1 + Saldo 2) | -40.974,61 | -131.300,00 | 90.325,39 |
| 351 | Einzahlungen aus der Aufnahme von Finanzschulden | 0,00 | 0,00 | 0,00 |
| 3511 | Einzahlungen aus empfangenen Darlehen von öffentlichen Körperschaften und Rechtsträgern | | | |
| 3512 | Einzahlungen aus empfangenen Darlehen von Beteiligungen | | | |
| 3513 | Einzahlungen aus empfangenen Darlehen von Unternehmen und privaten Haushalten | | | |
| 3514 | Einzahlungen aus Finanzschulden (Finanzunternehmen) | | | |
| 3515 | Einzahlungen aus Aufnahmen von Leasingverbindlichkeiten | | | |
| 353 | Einzahlungen infolge eines Kapitaltausches bei derivativen Finanzinstrumenten mit Grundgeschäft | 0,00 | 0,00 | 0,00 |
| 3530 | Einzahlungen infolge eines Kapitaltausches bei derivativen Finanzinstrumenten mit Grundgeschäft | | | |

Öffentliche Ordnung und Sicherheit (Gruppe 1)

| MVAG | Mittelverwendungs- und aufbringungsgruppen (1. und 2. Ebene) | RA 2025 | VA 2025 | RA - VA |
|------------|--------------------------------------------------------------------------------------------------------|-------------------|--------------------|------------------|
| 355 | Einzahlungen aus dem Abgang von Finanzinstrumenten | 0,00 | 0,00 | 0,00 |
| 3550 | Einzahlungen aus dem Abgang von Finanzinstrumenten | | | |
| 35 | Summe Einzahlungen aus der Finanzierungstätigkeit | 0,00 | 0,00 | 0,00 |
| 361 | Auszahlungen aus der Tilgung von Finanzschulden | 0,00 | 0,00 | 0,00 |
| 3611 | Auszahlungen aus empfangenen Darlehen von öffentlichen Körperschaften und Rechtsträgern | | | |
| 3612 | Auszahlungen aus empfangenen Darlehen von Beteiligungen | | | |
| 3613 | Auszahlungen aus empfangenen Darlehen von Unternehmen und privaten Haushalten | | | |
| 3614 | Auszahlungen aus Finanzschulden | | | |
| 3615 | Auszahlungen aus Rückzahlungen von Leasingverbindlichkeiten | | | |
| 363 | Auszahlungen infolge eines Kapitaltausches bei derivativen Finanzinstrumenten mit Grundgeschäft | 0,00 | 0,00 | 0,00 |
| 3630 | Auszahlungen infolge eines Kapitaltausches bei derivativen Finanzinstrumenten mit Grundgeschäft | | | |
| 365 | Auszahlungen für den Erwerb von Finanzinstrumenten | 0,00 | 0,00 | 0,00 |
| 3650 | Auszahlungen für den Erwerb von Finanzinstrumenten | | | |
| 36 | Summe Auszahlungen aus der Finanzierungstätigkeit | 0,00 | 0,00 | 0,00 |
| SA4 | Saldo (4) Geldfluss aus der Finanzierungstätigkeit (35 – 36) | 0,00 | 0,00 | 0,00 |
| SA5 | Saldo (5) Geldfluss aus der voranschlagswirksamen Gebarung (Saldo 3 + Saldo 4) | -40.974,61 | -131.300,00 | 90.325,39 |

Unterricht, Erziehung, Sport und Wissenschaft (Gruppe 2)

| MVAG | Mittelverwendungs- und aufbringungsgruppen (1. und 2. Ebene) | RA 2025 | VA 2025 | RA - VA |
|------------|-------------------------------------------------------------------------------------------------------------------------------|-------------------|-------------------|-------------------|
| 311 | Einzahlungen aus operativer Verwaltungstätigkeit | 174.273,49 | 144.900,00 | 29.373,49 |
| 3111 | Einzahlungen aus eigenen Abgaben | | | |
| 3112 | Einzahlungen aus Ertragsanteilen | | | |
| 3113 | Einzahlungen aus Gebühren | | | |
| 3114 | Einzahlungen aus Leistungen | 155.403,01 | 129.600,00 | 25.803,01 |
| 3115 | Einzahlungen aus Besitz und wirtschaftlicher Tätigkeit | 5.272,12 | 6.300,00 | -1.027,88 |
| 3116 | Einzahlungen aus Veräußerung von geringwertigen Wirtschaftsgütern (GWG) und sonstige Einzahlungen | 13.598,36 | 9.000,00 | 4.598,36 |
| 312 | Einzahlungen aus Transfers | 319.928,47 | 260.200,00 | 59.728,47 |
| 3121 | Transferzahlungen von Trägern des öffentlichen Rechts | 319.928,47 | 260.200,00 | 59.728,47 |
| 3122 | Transferzahlungen von Beteiligten | | | |
| 3123 | Transferzahlungen von Unternehmen (inkl. Finanzunternehmen) | | | |
| 3124 | Transferzahlungen von Haushalten und Organisationen ohne Erwerbscharakter | | | |
| 3125 | Transferzahlungen vom Ausland | | | |
| 3126 | Investitions- und Tilgungszuschüsse zwischen Unternehmungen und Betrieben der Gebietskörperschaft und der Gebietskörperschaft | | | |
| 313 | Einzahlungen aus Finanzerträgen | 0,00 | 0,00 | 0,00 |
| 3131 | Einzahlungen aus Zinserträgen | | | |
| 3132 | Einzahlungen aus Zinsen aus derivativen Finanzinstrumenten mit und ohne Grundgeschäft | | | |
| 3133 | Einzahlungen aus Gewinnentnahmen von marktbestimmten Betrieben | | | |
| 3134 | Sonstige Einzahlungen aus Finanzerträgen | | | |
| 3135 | Einzahlungen aus Dividenden/Gewinnausschüttungen | | | |
| 31 | Summe Einzahlungen operative Gebarung | 494.201,96 | 405.100,00 | 89.101,96 |
| 321 | Auszahlungen aus Personalaufwand | 537.895,34 | 557.500,00 | -19.604,66 |
| 3211 | Auszahlungen für Personalaufwand (Bezüge, Nebengebühren, und Mehrleistungsvergütungen) | 430.858,18 | 449.100,00 | -18.241,82 |
| 3212 | Auszahlungen für gesetzliche und freiwillige Sozialaufwendungen | 107.037,16 | 108.400,00 | -1.362,84 |
| 3213 | Auszahlungen aus sonstigem Personalaufwand | | | |
| 322 | Auszahlungen aus Sachaufwand | 621.473,84 | 629.900,00 | -8.426,16 |
| 3221 | Auszahlungen für Gebrauchs- und Verbrauchsgüter, Handelswaren | 58.519,00 | 59.100,00 | -581,00 |
| 3222 | Auszahlungen für Verwaltungs- und Betriebsaufwand | 43.480,87 | 34.000,00 | 9.480,87 |
| 3223 | Auszahlungen für Leasing- und Mietaufwand | | | |
| 3224 | Auszahlungen für Instandhaltung | 42.450,25 | 40.200,00 | 2.250,25 |
| 3225 | Sonstige Auszahlungen aus Sachaufwand | 477.023,72 | 496.600,00 | -19.576,28 |
| 3226 | Auszahlungen aus der Inanspruchnahme von Haftungen | | | |
| 323 | Auszahlungen aus Transfers | 14.450,00 | 15.900,00 | -1.450,00 |
| 3231 | Transferzahlungen an Träger des öffentlichen Rechts | 14.250,00 | 13.800,00 | 450,00 |

Unterricht, Erziehung, Sport und Wissenschaft (Gruppe 2)

| MVAG | Mittelverwendungs- und aufbringungsgruppen (1. und 2. Ebene) | RA 2025 | VA 2025 | RA - VA |
|------------|-------------------------------------------------------------------------------------------------------------------------------|---------------------|---------------------|-------------------|
| 3232 | Transferzahlungen an Beteiligungen | | | |
| 3233 | Transferzahlungen an Unternehmen (inkl. Finanzunternehmen) | | | |
| 3234 | Transferzahlungen an Haushalte und Organisationen ohne Erwerbscharakter | 200,00 | 2.100,00 | -1.900,00 |
| 3235 | Transferzahlungen an das Ausland | | | |
| 3236 | Investitions- und Tilgungszuschüsse zwischen Unternehmungen und Betrieben der Gebietskörperschaft und der Gebietskörperschaft | | | |
| 324 | Auszahlungen aus Finanzaufwand | 82.287,39 | 115.400,00 | -33.112,61 |
| 3241 | Auszahlungen für Zinsen | 82.287,39 | 115.400,00 | -33.112,61 |
| 3242 | Auszahlungen für Zinsen aus derivativen Finanzinstrumenten mit und ohne Grundgeschäft | | | |
| 3243 | Auszahlungen aus Gewinnentnahmen von marktbestimmten Betrieben | | | |
| 3244 | Sonstige Auszahlungen aus Finanzaufwendungen | | | |
| 32 | Summe Auszahlungen operative Gebarung | 1.256.106,57 | 1.318.700,00 | -62.593,43 |
| SA1 | Saldo (1) Geldfluss aus der operativen Gebarung (31 – 32) | -761.904,61 | -913.600,00 | 151.695,39 |
| 331 | Einzahlungen aus der Investitionstätigkeit | 0,00 | 0,00 | 0,00 |
| 3311 | Einzahlungen aus der Veräußerung von immateriellem Vermögen | | | |
| 3312 | Einzahlungen aus der Veräußerung von Grundstücken und Grundstückeinrichtungen | | | |
| 3313 | Einzahlungen aus der Veräußerung von Gebäuden und Bauten | | | |
| 3314 | Einzahlungen aus der Veräußerung von technischen Anlagen, Fahrzeugen und Maschinen | | | |
| 3315 | Einzahlungen aus der Veräußerung von Amts-, Betriebs- und Geschäftsausstattung | | | |
| 3316 | Einzahlungen aus der Veräußerung von Kulturgütern | | | |
| 3317 | Einzahlungen aus der Veräußerung von Beteiligungen | | | |
| 3318 | Einzahlungen aus der Veräußerung von kofinanzierten Schutzbauten | | | |
| 332 | Einzahlungen aus der Rückzahlung von Darlehen sowie gewährten Vorschüssen | 0,00 | 0,00 | 0,00 |
| 3321 | Einzahlungen aus Darlehen an Träger des öffentlichen Rechts | | | |
| 3322 | Einzahlungen aus Darlehen an Beteiligungen | | | |
| 3323 | Einzahlungen aus Darlehen an Unternehmen und Haushalte | | | |
| 3325 | Einzahlungen aus Vorschüssen und Anzahlungen | | | |
| 333 | Einzahlungen aus Kapitaltransfers | 273.928,67 | 238.400,00 | 35.528,67 |
| 3331 | Kapitaltransferzahlungen von Trägern des öffentlichen Rechts | 273.928,67 | 238.400,00 | 35.528,67 |
| 3332 | Kapitaltransferzahlungen von Beteiligungen | | | |
| 3333 | Kapitaltransferzahlungen von Unternehmen | | | |
| 3334 | Kapitaltransferzahlungen von Haushalten und Organisationen ohne Erwerbscharakter | | | |
| 3335 | Kapitaltransferzahlungen vom Ausland | | | |

Unterricht, Erziehung, Sport und Wissenschaft (Gruppe 2)

| MVAG | Mittelverwendungs- und aufbringungsgruppen (1. und 2. Ebene) | RA 2025 | VA 2025 | RA - VA |
|------------|--------------------------------------------------------------------------------------------------------|--------------------|--------------------|-------------------|
| 33 | Summe Einzahlungen investive Gebarung | 273.928,67 | 238.400,00 | 35.528,67 |
| 341 | Auszahlungen aus der Investitionstätigkeit | 31.303,47 | 35.100,00 | -3.796,53 |
| 3411 | Auszahlungen für den Erwerb von immateriellem Vermögen | | | |
| 3412 | Auszahlungen für den Erwerb von Grundstücken und Grundstückseinrichtungen | 27.257,75 | 30.900,00 | -3.642,25 |
| 3413 | Auszahlungen für den Erwerb von Gebäuden und Bauten | 4.045,72 | 3.700,00 | 345,72 |
| 3414 | Auszahlungen für den Erwerb von technischen Anlagen, Fahrzeugen und Maschinen | | | |
| 3415 | Auszahlungen für den Erwerb von Amts-, Betriebs- und Geschäftsausstattung | | 500,00 | -500,00 |
| 3416 | Auszahlungen für den Erwerb von Kulturgütern | | | |
| 3417 | Auszahlungen für den Erwerb von Beteiligungen | | | |
| 3418 | Auszahlungen für den Erwerb von kofinanzierten Schutzbauten | | | |
| 342 | Auszahlungen aus der Gewährung von Darlehen sowie gewährten Vorschüssen | 0,00 | 0,00 | 0,00 |
| 3421 | Auszahlungen von Darlehen an Träger des öffentlichen Rechts | | | |
| 3422 | Auszahlungen von Darlehen an Beteiligungen | | | |
| 3423 | Auszahlungen von Darlehen an Unternehmen und Haushalte | | | |
| 3425 | Auszahlungen von Vorschüssen und Anzahlungen | | | |
| 343 | Auszahlungen aus Kapitaltransfers | 0,00 | 0,00 | 0,00 |
| 3431 | Kapitaltransferzahlungen an Träger des öffentlichen Rechts | | | |
| 3432 | Kapitaltransferzahlungen an Beteiligungen | | | |
| 3433 | Kapitaltransferzahlungen an Unternehmen (Finanzunternehmen) | | | |
| 3434 | Kapitaltransferzahlungen an Haushalte und Organisationen ohne Erwerbscharakter | | | |
| 3435 | Kapitaltransferzahlungen an das Ausland | | | |
| 34 | Summe Auszahlungen investive Gebarung | 31.303,47 | 35.100,00 | -3.796,53 |
| SA2 | Saldo (2) Geldfluss aus der investiven Gebarung (33 – 34) | 242.625,20 | 203.300,00 | 39.325,20 |
| SA3 | Saldo (3) Nettofinanzierungssaldo (Saldo 1 + Saldo 2) | -519.279,41 | -710.300,00 | 191.020,59 |
| 351 | Einzahlungen aus der Aufnahme von Finanzschulden | 0,00 | 0,00 | 0,00 |
| 3511 | Einzahlungen aus empfangenen Darlehen von öffentlichen Körperschaften und Rechtsträgern | | | |
| 3512 | Einzahlungen aus empfangenen Darlehen von Beteiligungen | | | |
| 3513 | Einzahlungen aus empfangenen Darlehen von Unternehmen und privaten Haushalten | | | |
| 3514 | Einzahlungen aus Finanzschulden (Finanzunternehmen) | | | |
| 3515 | Einzahlungen aus Aufnahmen von Leasingverbindlichkeiten | | | |
| 353 | Einzahlungen infolge eines Kapitaltausches bei derivativen Finanzinstrumenten mit Grundgeschäft | 0,00 | 0,00 | 0,00 |
| 3530 | Einzahlungen infolge eines Kapitaltausches bei derivativen Finanzinstrumenten mit Grundgeschäft | | | |

Unterricht, Erziehung, Sport und Wissenschaft (Gruppe 2)

| MVAG | Mittelverwendungs- und aufbringungsgruppen (1. und 2. Ebene) | RA 2025 | VA 2025 | RA - VA |
|-------------|--------------------------------------------------------------------------------------------------------|--------------------|--------------------|-------------------|
| 355 | Einzahlungen aus dem Abgang von Finanzinstrumenten | 0,00 | 0,00 | 0,00 |
| 3550 | Einzahlungen aus dem Abgang von Finanzinstrumenten | | | |
| 35 | Summe Einzahlungen aus der Finanzierungstätigkeit | 0,00 | 0,00 | 0,00 |
| 361 | Auszahlungen aus der Tilgung von Finanzschulden | 283.145,44 | 277.800,00 | 5.345,44 |
| 3611 | Auszahlungen aus empfangenen Darlehen von öffentlichen Körperschaften und Rechtsträgern | | | |
| 3612 | Auszahlungen aus empfangenen Darlehen von Beteiligungen | | | |
| 3613 | Auszahlungen aus empfangenen Darlehen von Unternehmen und privaten Haushalten | | | |
| 3614 | Auszahlungen aus Finanzschulden | 283.145,44 | 277.800,00 | 5.345,44 |
| 3615 | Auszahlungen aus Rückzahlungen von Leasingverbindlichkeiten | | | |
| 363 | Auszahlungen infolge eines Kapitaltausches bei derivativen Finanzinstrumenten mit Grundgeschäft | 0,00 | 0,00 | 0,00 |
| 3630 | Auszahlungen infolge eines Kapitaltausches bei derivativen Finanzinstrumenten mit Grundgeschäft | | | |
| 365 | Auszahlungen für den Erwerb von Finanzinstrumenten | 0,00 | 0,00 | 0,00 |
| 3650 | Auszahlungen für den Erwerb von Finanzinstrumenten | | | |
| 36 | Summe Auszahlungen aus der Finanzierungstätigkeit | 283.145,44 | 277.800,00 | 5.345,44 |
| SA4 | Saldo (4) Geldfluss aus der Finanzierungstätigkeit (35 – 36) | -283.145,44 | -277.800,00 | -5.345,44 |
| SA5 | Saldo (5) Geldfluss aus der voranschlagswirksamen Gebarung (Saldo 3 + Saldo 4) | -802.424,85 | -988.100,00 | 185.675,15 |

Kunst, Kultur und Kultus (Gruppe 3)

| MVAG | Mittelverwendungs- und aufbringungsgruppen (1. und 2. Ebene) | RA 2025 | VA 2025 | RA - VA |
|------------|-------------------------------------------------------------------------------------------------------------------------------|-------------------|-------------------|------------------|
| 311 | Einzahlungen aus operativer Verwaltungstätigkeit | 2.205,00 | 1.600,00 | 605,00 |
| 3111 | Einzahlungen aus eigenen Abgaben | | | |
| 3112 | Einzahlungen aus Ertragsanteilen | | | |
| 3113 | Einzahlungen aus Gebühren | | | |
| 3114 | Einzahlungen aus Leistungen | | | |
| 3115 | Einzahlungen aus Besitz und wirtschaftlicher Tätigkeit | | | |
| 3116 | Einzahlungen aus Veräußerung von geringwertigen Wirtschaftsgütern (GWG) und sonstige Einzahlungen | 2.205,00 | 1.600,00 | 605,00 |
| 312 | Einzahlungen aus Transfers | 0,00 | 0,00 | 0,00 |
| 3121 | Transferzahlungen von Trägern des öffentlichen Rechts | | | |
| 3122 | Transferzahlungen von Beteiligten | | | |
| 3123 | Transferzahlungen von Unternehmen (inkl. Finanzunternehmen) | | | |
| 3124 | Transferzahlungen von Haushalten und Organisationen ohne Erwerbscharakter | | | |
| 3125 | Transferzahlungen vom Ausland | | | |
| 3126 | Investitions- und Tilgungszuschüsse zwischen Unternehmungen und Betrieben der Gebietskörperschaft und der Gebietskörperschaft | | | |
| 313 | Einzahlungen aus Finanzerträgen | 0,00 | 0,00 | 0,00 |
| 3131 | Einzahlungen aus Zinserträgen | | | |
| 3132 | Einzahlungen aus Zinsen aus derivativen Finanzinstrumenten mit und ohne Grundgeschäft | | | |
| 3133 | Einzahlungen aus Gewinnentnahmen von marktbestimmten Betrieben | | | |
| 3134 | Sonstige Einzahlungen aus Finanzerträgen | | | |
| 3135 | Einzahlungen aus Dividenden/Gewinnausschüttungen | | | |
| 31 | Summe Einzahlungen operative Gebarung | 2.205,00 | 1.600,00 | 605,00 |
| 321 | Auszahlungen aus Personalaufwand | 0,00 | 0,00 | 0,00 |
| 3211 | Auszahlungen für Personalaufwand (Bezüge, Nebengebühren, und Mehrleistungsvergütungen) | | | |
| 3212 | Auszahlungen für gesetzliche und freiwillige Sozialaufwendungen | | | |
| 3213 | Auszahlungen aus sonstigem Personalaufwand | | | |
| 322 | Auszahlungen aus Sachaufwand | 35.230,82 | 41.000,00 | -5.769,18 |
| 3221 | Auszahlungen für Gebrauchs- und Verbrauchsgüter, Handelswaren | 12.510,69 | 16.900,00 | -4.389,31 |
| 3222 | Auszahlungen für Verwaltungs- und Betriebsaufwand | 3.468,21 | 3.100,00 | 368,21 |
| 3223 | Auszahlungen für Leasing- und Mietaufwand | | | |
| 3224 | Auszahlungen für Instandhaltung | 257,08 | 2.000,00 | -1.742,92 |
| 3225 | Sonstige Auszahlungen aus Sachaufwand | 18.994,84 | 19.000,00 | -5,16 |
| 3226 | Auszahlungen aus der Inanspruchnahme von Haftungen | | | |
| 323 | Auszahlungen aus Transfers | 134.588,69 | 109.300,00 | 25.288,69 |
| 3231 | Transferzahlungen an Träger des öffentlichen Rechts | 8.417,69 | 8.800,00 | -382,31 |

Kunst, Kultur und Kultus (Gruppe 3)

| MVAG | Mittelverwendungs- und aufbringungsgruppen (1. und 2. Ebene) | RA 2025 | VA 2025 | RA - VA |
|------------|-------------------------------------------------------------------------------------------------------------------------------|--------------------|--------------------|-------------------|
| 3232 | Transferzahlungen an Beteiligungen | | | |
| 3233 | Transferzahlungen an Unternehmen (inkl. Finanzunternehmen) | | | |
| 3234 | Transferzahlungen an Haushalte und Organisationen ohne Erwerbscharakter | 126.171,00 | 100.500,00 | 25.671,00 |
| 3235 | Transferzahlungen an das Ausland | | | |
| 3236 | Investitions- und Tilgungszuschüsse zwischen Unternehmungen und Betrieben der Gebietskörperschaft und der Gebietskörperschaft | | | |
| 324 | Auszahlungen aus Finanzaufwand | 0,00 | 0,00 | 0,00 |
| 3241 | Auszahlungen für Zinsen | | | |
| 3242 | Auszahlungen für Zinsen aus derivativen Finanzinstrumenten mit und ohne Grundgeschäft | | | |
| 3243 | Auszahlungen aus Gewinnentnahmen von marktbestimmten Betrieben | | | |
| 3244 | Sonstige Auszahlungen aus Finanzaufwendungen | | | |
| 32 | Summe Auszahlungen operative Gebarung | 169.819,51 | 150.300,00 | 19.519,51 |
| SA1 | Saldo (1) Geldfluss aus der operativen Gebarung (31 – 32) | -167.614,51 | -148.700,00 | -18.914,51 |
| 331 | Einzahlungen aus der Investitionstätigkeit | 0,00 | 0,00 | 0,00 |
| 3311 | Einzahlungen aus der Veräußerung von immateriellem Vermögen | | | |
| 3312 | Einzahlungen aus der Veräußerung von Grundstücken und Grundstückeinrichtungen | | | |
| 3313 | Einzahlungen aus der Veräußerung von Gebäuden und Bauten | | | |
| 3314 | Einzahlungen aus der Veräußerung von technischen Anlagen, Fahrzeugen und Maschinen | | | |
| 3315 | Einzahlungen aus der Veräußerung von Amts-, Betriebs- und Geschäftsausstattung | | | |
| 3316 | Einzahlungen aus der Veräußerung von Kulturgütern | | | |
| 3317 | Einzahlungen aus der Veräußerung von Beteiligungen | | | |
| 3318 | Einzahlungen aus der Veräußerung von kofinanzierten Schutzbauten | | | |
| 332 | Einzahlungen aus der Rückzahlung von Darlehen sowie gewährten Vorschüssen | 0,00 | 0,00 | 0,00 |
| 3321 | Einzahlungen aus Darlehen an Träger des öffentlichen Rechts | | | |
| 3322 | Einzahlungen aus Darlehen an Beteiligungen | | | |
| 3323 | Einzahlungen aus Darlehen an Unternehmen und Haushalte | | | |
| 3325 | Einzahlungen aus Vorschüssen und Anzahlungen | | | |
| 333 | Einzahlungen aus Kapitaltransfers | 0,00 | 0,00 | 0,00 |
| 3331 | Kapitaltransferzahlungen von Trägern des öffentlichen Rechts | | | |
| 3332 | Kapitaltransferzahlungen von Beteiligungen | | | |
| 3333 | Kapitaltransferzahlungen von Unternehmen | | | |
| 3334 | Kapitaltransferzahlungen von Haushalten und Organisationen ohne Erwerbscharakter | | | |
| 3335 | Kapitaltransferzahlungen vom Ausland | | | |

Kunst, Kultur und Kultus (Gruppe 3)

| MVAG | Mittelverwendungs- und aufbringungsgruppen (1. und 2. Ebene) | RA 2025 | VA 2025 | RA - VA |
|------------|--------------------------------------------------------------------------------------------------------|--------------------|--------------------|-------------------|
| 33 | Summe Einzahlungen investive Gebarung | 0,00 | 0,00 | 0,00 |
| 341 | Auszahlungen aus der Investitionstätigkeit | 303,80 | 1.000,00 | -696,20 |
| 3411 | Auszahlungen für den Erwerb von immateriellem Vermögen | | | |
| 3412 | Auszahlungen für den Erwerb von Grundstücken und Grundstückseinrichtungen | | | |
| 3413 | Auszahlungen für den Erwerb von Gebäuden und Bauten | | | |
| 3414 | Auszahlungen für den Erwerb von technischen Anlagen, Fahrzeugen und Maschinen | | | |
| 3415 | Auszahlungen für den Erwerb von Amts-, Betriebs- und Geschäftsausstattung | 303,80 | 1.000,00 | -696,20 |
| 3416 | Auszahlungen für den Erwerb von Kulturgütern | | | |
| 3417 | Auszahlungen für den Erwerb von Beteiligungen | | | |
| 3418 | Auszahlungen für den Erwerb von kofinanzierten Schutzbauten | | | |
| 342 | Auszahlungen aus der Gewährung von Darlehen sowie gewährten Vorschüssen | 0,00 | 0,00 | 0,00 |
| 3421 | Auszahlungen von Darlehen an Träger des öffentlichen Rechts | | | |
| 3422 | Auszahlungen von Darlehen an Beteiligungen | | | |
| 3423 | Auszahlungen von Darlehen an Unternehmen und Haushalte | | | |
| 3425 | Auszahlungen von Vorschüssen und Anzahlungen | | | |
| 343 | Auszahlungen aus Kapitaltransfers | 0,00 | 0,00 | 0,00 |
| 3431 | Kapitaltransferzahlungen an Träger des öffentlichen Rechts | | | |
| 3432 | Kapitaltransferzahlungen an Beteiligungen | | | |
| 3433 | Kapitaltransferzahlungen an Unternehmen (Finanzunternehmen) | | | |
| 3434 | Kapitaltransferzahlungen an Haushalte und Organisationen ohne Erwerbscharakter | | | |
| 3435 | Kapitaltransferzahlungen an das Ausland | | | |
| 34 | Summe Auszahlungen investive Gebarung | 303,80 | 1.000,00 | -696,20 |
| SA2 | Saldo (2) Geldfluss aus der investiven Gebarung (33 – 34) | -303,80 | -1.000,00 | 696,20 |
| SA3 | Saldo (3) Nettofinanzierungssaldo (Saldo 1 + Saldo 2) | -167.918,31 | -149.700,00 | -18.218,31 |
| 351 | Einzahlungen aus der Aufnahme von Finanzschulden | 0,00 | 0,00 | 0,00 |
| 3511 | Einzahlungen aus empfangenen Darlehen von öffentlichen Körperschaften und Rechtsträgern | | | |
| 3512 | Einzahlungen aus empfangenen Darlehen von Beteiligungen | | | |
| 3513 | Einzahlungen aus empfangenen Darlehen von Unternehmen und privaten Haushalten | | | |
| 3514 | Einzahlungen aus Finanzschulden (Finanzunternehmen) | | | |
| 3515 | Einzahlungen aus Aufnahmen von Leasingverbindlichkeiten | | | |
| 353 | Einzahlungen infolge eines Kapitaltausches bei derivativen Finanzinstrumenten mit Grundgeschäft | 0,00 | 0,00 | 0,00 |
| 3530 | Einzahlungen infolge eines Kapitaltausches bei derivativen Finanzinstrumenten mit Grundgeschäft | | | |

Kunst, Kultur und Kultus (Gruppe 3)

| MVAG | Mittelverwendungs- und aufbringungsgruppen (1. und 2. Ebene) | RA 2025 | VA 2025 | RA - VA |
|------------|--------------------------------------------------------------------------------------------------------|--------------------|--------------------|-------------------|
| 355 | Einzahlungen aus dem Abgang von Finanzinstrumenten | 0,00 | 0,00 | 0,00 |
| 3550 | Einzahlungen aus dem Abgang von Finanzinstrumenten | | | |
| 35 | Summe Einzahlungen aus der Finanzierungstätigkeit | 0,00 | 0,00 | 0,00 |
| 361 | Auszahlungen aus der Tilgung von Finanzschulden | 0,00 | 0,00 | 0,00 |
| 3611 | Auszahlungen aus empfangenen Darlehen von öffentlichen Körperschaften und Rechtsträgern | | | |
| 3612 | Auszahlungen aus empfangenen Darlehen von Beteiligungen | | | |
| 3613 | Auszahlungen aus empfangenen Darlehen von Unternehmen und privaten Haushalten | | | |
| 3614 | Auszahlungen aus Finanzschulden | | | |
| 3615 | Auszahlungen aus Rückzahlungen von Leasingverbindlichkeiten | | | |
| 363 | Auszahlungen infolge eines Kapitaltausches bei derivativen Finanzinstrumenten mit Grundgeschäft | 0,00 | 0,00 | 0,00 |
| 3630 | Auszahlungen infolge eines Kapitaltausches bei derivativen Finanzinstrumenten mit Grundgeschäft | | | |
| 365 | Auszahlungen für den Erwerb von Finanzinstrumenten | 0,00 | 0,00 | 0,00 |
| 3650 | Auszahlungen für den Erwerb von Finanzinstrumenten | | | |
| 36 | Summe Auszahlungen aus der Finanzierungstätigkeit | 0,00 | 0,00 | 0,00 |
| SA4 | Saldo (4) Geldfluss aus der Finanzierungstätigkeit (35 – 36) | 0,00 | 0,00 | 0,00 |
| SA5 | Saldo (5) Geldfluss aus der voranschlagswirksamen Gebarung (Saldo 3 + Saldo 4) | -167.918,31 | -149.700,00 | -18.218,31 |

Soziale Wohlfahrt und Wohnbauförderung (Gruppe 4)

| MVAG | Mittelverwendungs- und aufbringungsgruppen (1. und 2. Ebene) | RA 2025 | VA 2025 | RA - VA |
|-------------|-------------------------------------------------------------------------------------------------------------------------------|-------------------|-------------------|-------------------|
| 311 | Einzahlungen aus operativer Verwaltungstätigkeit | 0,00 | 0,00 | 0,00 |
| 3111 | Einzahlungen aus eigenen Abgaben | | | |
| 3112 | Einzahlungen aus Ertragsanteilen | | | |
| 3113 | Einzahlungen aus Gebühren | | | |
| 3114 | Einzahlungen aus Leistungen | | | |
| 3115 | Einzahlungen aus Besitz und wirtschaftlicher Tätigkeit | | | |
| 3116 | Einzahlungen aus Veräußerung von geringwertigen Wirtschaftsgütern (GWG) und sonstige Einzahlungen | | | |
| 312 | Einzahlungen aus Transfers | 65.576,18 | 0,00 | 65.576,18 |
| 3121 | Transferzahlungen von Trägern des öffentlichen Rechts | 65.576,18 | | 65.576,18 |
| 3122 | Transferzahlungen von Beteiligten | | | |
| 3123 | Transferzahlungen von Unternehmen (inkl. Finanzunternehmen) | | | |
| 3124 | Transferzahlungen von Haushalten und Organisationen ohne Erwerbscharakter | | | |
| 3125 | Transferzahlungen vom Ausland | | | |
| 3126 | Investitions- und Tilgungszuschüsse zwischen Unternehmungen und Betrieben der Gebietskörperschaft und der Gebietskörperschaft | | | |
| 313 | Einzahlungen aus Finanzerträgen | 0,00 | 0,00 | 0,00 |
| 3131 | Einzahlungen aus Zinserträgen | | | |
| 3132 | Einzahlungen aus Zinsen aus derivativen Finanzinstrumenten mit und ohne Grundgeschäft | | | |
| 3133 | Einzahlungen aus Gewinnentnahmen von marktbestimmten Betrieben | | | |
| 3134 | Sonstige Einzahlungen aus Finanzerträgen | | | |
| 3135 | Einzahlungen aus Dividenden/Gewinnausschüttungen | | | |
| 31 | Summe Einzahlungen operative Gebarung | 65.576,18 | 0,00 | 65.576,18 |
| 321 | Auszahlungen aus Personalaufwand | 0,00 | 0,00 | 0,00 |
| 3211 | Auszahlungen für Personalaufwand (Bezüge, Nebengebühren, und Mehrleistungsvergütungen) | | | |
| 3212 | Auszahlungen für gesetzliche und freiwillige Sozialaufwendungen | | | |
| 3213 | Auszahlungen aus sonstigem Personalaufwand | | | |
| 322 | Auszahlungen aus Sachaufwand | 2.443,78 | 4.500,00 | -2.056,22 |
| 3221 | Auszahlungen für Verbrauchs- und Verbrauchsgüter, Handelswaren | 1.007,28 | 2.500,00 | -1.492,72 |
| 3222 | Auszahlungen für Verwaltungs- und Betriebsaufwand | | | |
| 3223 | Auszahlungen für Leasing- und Mietaufwand | | | |
| 3224 | Auszahlungen für Instandhaltung | | | |
| 3225 | Sonstige Auszahlungen aus Sachaufwand | 1.436,50 | 2.000,00 | -563,50 |
| 3226 | Auszahlungen aus der Inanspruchnahme von Haftungen | | | |
| 323 | Auszahlungen aus Transfers | 543.502,37 | 557.400,00 | -13.897,63 |
| 3231 | Transferzahlungen an Träger des öffentlichen Rechts | 542.557,92 | 548.900,00 | -6.342,08 |

Soziale Wohlfahrt und Wohnbauförderung (Gruppe 4)

| MVAG | Mittelverwendungs- und aufbringungsgruppen (1. und 2. Ebene) | RA 2025 | VA 2025 | RA - VA |
|-------------|-------------------------------------------------------------------------------------------------------------------------------|--------------------|--------------------|-------------------|
| 3232 | Transferzahlungen an Beteiligungen | | | |
| 3233 | Transferzahlungen an Unternehmen (inkl. Finanzunternehmen) | | | |
| 3234 | Transferzahlungen an Haushalte und Organisationen ohne Erwerbscharakter | 944,45 | 8.500,00 | -7.555,55 |
| 3235 | Transferzahlungen an das Ausland | | | |
| 3236 | Investitions- und Tilgungszuschüsse zwischen Unternehmungen und Betrieben der Gebietskörperschaft und der Gebietskörperschaft | | | |
| 324 | Auszahlungen aus Finanzaufwand | 0,00 | 0,00 | 0,00 |
| 3241 | Auszahlungen für Zinsen | | | |
| 3242 | Auszahlungen für Zinsen aus derivativen Finanzinstrumenten mit und ohne Grundgeschäft | | | |
| 3243 | Auszahlungen aus Gewinnentnahmen von marktbestimmten Betrieben | | | |
| 3244 | Sonstige Auszahlungen aus Finanzaufwendungen | | | |
| 32 | Summe Auszahlungen operative Gebarung | 545.946,15 | 561.900,00 | -15.953,85 |
| SA1 | Saldo (1) Geldfluss aus der operativen Gebarung (31 – 32) | -480.369,97 | -561.900,00 | 81.530,03 |
| 331 | Einzahlungen aus der Investitionstätigkeit | 0,00 | 0,00 | 0,00 |
| 3311 | Einzahlungen aus der Veräußerung von immateriellem Vermögen | | | |
| 3312 | Einzahlungen aus der Veräußerung von Grundstücken und Grundstückeinrichtungen | | | |
| 3313 | Einzahlungen aus der Veräußerung von Gebäuden und Bauten | | | |
| 3314 | Einzahlungen aus der Veräußerung von technischen Anlagen, Fahrzeugen und Maschinen | | | |
| 3315 | Einzahlungen aus der Veräußerung von Amts-, Betriebs- und Geschäftsausstattung | | | |
| 3316 | Einzahlungen aus der Veräußerung von Kulturgütern | | | |
| 3317 | Einzahlungen aus der Veräußerung von Beteiligungen | | | |
| 3318 | Einzahlungen aus der Veräußerung von kofinanzierten Schutzbauten | | | |
| 332 | Einzahlungen aus der Rückzahlung von Darlehen sowie gewährten Vorschüssen | 0,00 | 0,00 | 0,00 |
| 3321 | Einzahlungen aus Darlehen an Träger des öffentlichen Rechts | | | |
| 3322 | Einzahlungen aus Darlehen an Beteiligungen | | | |
| 3323 | Einzahlungen aus Darlehen an Unternehmen und Haushalte | | | |
| 3325 | Einzahlungen aus Vorschüssen und Anzahlungen | | | |
| 333 | Einzahlungen aus Kapitaltransfers | 0,00 | 0,00 | 0,00 |
| 3331 | Kapitaltransferzahlungen von Trägern des öffentlichen Rechts | | | |
| 3332 | Kapitaltransferzahlungen von Beteiligungen | | | |
| 3333 | Kapitaltransferzahlungen von Unternehmen | | | |
| 3334 | Kapitaltransferzahlungen von Haushalten und Organisationen ohne Erwerbscharakter | | | |
| 3335 | Kapitaltransferzahlungen vom Ausland | | | |

Soziale Wohlfahrt und Wohnbauförderung (Gruppe 4)

| MVAG | Mittelverwendungs- und aufbringungsgruppen (1. und 2. Ebene) | RA 2025 | VA 2025 | RA - VA |
|------------|--------------------------------------------------------------------------------------------------------|--------------------|--------------------|------------------|
| 33 | Summe Einzahlungen investive Gebarung | 0,00 | 0,00 | 0,00 |
| 341 | Auszahlungen aus der Investitionstätigkeit | 0,00 | 0,00 | 0,00 |
| 3411 | Auszahlungen für den Erwerb von immateriellem Vermögen | | | |
| 3412 | Auszahlungen für den Erwerb von Grundstücken und Grundstückseinrichtungen | | | |
| 3413 | Auszahlungen für den Erwerb von Gebäuden und Bauten | | | |
| 3414 | Auszahlungen für den Erwerb von technischen Anlagen, Fahrzeugen und Maschinen | | | |
| 3415 | Auszahlungen für den Erwerb von Amts-, Betriebs- und Geschäftsausstattung | | | |
| 3416 | Auszahlungen für den Erwerb von Kulturgütern | | | |
| 3417 | Auszahlungen für den Erwerb von Beteiligungen | | | |
| 3418 | Auszahlungen für den Erwerb von kofinanzierten Schutzbauten | | | |
| 342 | Auszahlungen aus der Gewährung von Darlehen sowie gewährten Vorschüssen | 0,00 | 0,00 | 0,00 |
| 3421 | Auszahlungen von Darlehen an Träger des öffentlichen Rechts | | | |
| 3422 | Auszahlungen von Darlehen an Beteiligungen | | | |
| 3423 | Auszahlungen von Darlehen an Unternehmen und Haushalte | | | |
| 3425 | Auszahlungen von Vorschüssen und Anzahlungen | | | |
| 343 | Auszahlungen aus Kapitaltransfers | 1.300,00 | 10.000,00 | -8.700,00 |
| 3431 | Kapitaltransferzahlungen an Träger des öffentlichen Rechts | | | |
| 3432 | Kapitaltransferzahlungen an Beteiligungen | | | |
| 3433 | Kapitaltransferzahlungen an Unternehmen (Finanzunternehmen) | | | |
| 3434 | Kapitaltransferzahlungen an Haushalte und Organisationen ohne Erwerbscharakter | 1.300,00 | 10.000,00 | -8.700,00 |
| 3435 | Kapitaltransferzahlungen an das Ausland | | | |
| 34 | Summe Auszahlungen investive Gebarung | 1.300,00 | 10.000,00 | -8.700,00 |
| SA2 | Saldo (2) Geldfluss aus der investiven Gebarung (33 – 34) | -1.300,00 | -10.000,00 | 8.700,00 |
| SA3 | Saldo (3) Nettofinanzierungssaldo (Saldo 1 + Saldo 2) | -481.669,97 | -571.900,00 | 90.230,03 |
| 351 | Einzahlungen aus der Aufnahme von Finanzschulden | 0,00 | 0,00 | 0,00 |
| 3511 | Einzahlungen aus empfangenen Darlehen von öffentlichen Körperschaften und Rechtsträgern | | | |
| 3512 | Einzahlungen aus empfangenen Darlehen von Beteiligungen | | | |
| 3513 | Einzahlungen aus empfangenen Darlehen von Unternehmen und privaten Haushalten | | | |
| 3514 | Einzahlungen aus Finanzschulden (Finanzunternehmen) | | | |
| 3515 | Einzahlungen aus Aufnahmen von Leasingverbindlichkeiten | | | |
| 353 | Einzahlungen infolge eines Kapitaltausches bei derivativen Finanzinstrumenten mit Grundgeschäft | 0,00 | 0,00 | 0,00 |
| 3530 | Einzahlungen infolge eines Kapitaltausches bei derivativen Finanzinstrumenten mit Grundgeschäft | | | |

Soziale Wohlfahrt und Wohnbauförderung (Gruppe 4)

| MVAG | Mittelverwendungs- und aufbringungsgruppen (1. und 2. Ebene) | RA 2025 | VA 2025 | RA - VA |
|-------------|--------------------------------------------------------------------------------------------------------|--------------------|--------------------|------------------|
| 355 | Einzahlungen aus dem Abgang von Finanzinstrumenten | 0,00 | 0,00 | 0,00 |
| 3550 | Einzahlungen aus dem Abgang von Finanzinstrumenten | | | |
| 35 | Summe Einzahlungen aus der Finanzierungstätigkeit | 0,00 | 0,00 | 0,00 |
| 361 | Auszahlungen aus der Tilgung von Finanzschulden | 0,00 | 0,00 | 0,00 |
| 3611 | Auszahlungen aus empfangenen Darlehen von öffentlichen Körperschaften und Rechtsträgern | | | |
| 3612 | Auszahlungen aus empfangenen Darlehen von Beteiligungen | | | |
| 3613 | Auszahlungen aus empfangenen Darlehen von Unternehmen und privaten Haushalten | | | |
| 3614 | Auszahlungen aus Finanzschulden | | | |
| 3615 | Auszahlungen aus Rückzahlungen von Leasingverbindlichkeiten | | | |
| 363 | Auszahlungen infolge eines Kapitaltausches bei derivativen Finanzinstrumenten mit Grundgeschäft | 0,00 | 0,00 | 0,00 |
| 3630 | Auszahlungen infolge eines Kapitaltausches bei derivativen Finanzinstrumenten mit Grundgeschäft | | | |
| 365 | Auszahlungen für den Erwerb von Finanzinstrumenten | 0,00 | 0,00 | 0,00 |
| 3650 | Auszahlungen für den Erwerb von Finanzinstrumenten | | | |
| 36 | Summe Auszahlungen aus der Finanzierungstätigkeit | 0,00 | 0,00 | 0,00 |
| SA4 | Saldo (4) Geldfluss aus der Finanzierungstätigkeit (35 – 36) | 0,00 | 0,00 | 0,00 |
| SA5 | Saldo (5) Geldfluss aus der voranschlagswirksamen Gebarung (Saldo 3 + Saldo 4) | -481.669,97 | -571.900,00 | 90.230,03 |

Gesundheit (Gruppe 5)

| MVAG | Mittelverwendungs- und aufbringungsgruppen (1. und 2. Ebene) | RA 2025 | VA 2025 | RA - VA |
|------------|-------------------------------------------------------------------------------------------------------------------------------|-------------------|-------------------|------------------|
| 311 | Einzahlungen aus operativer Verwaltungstätigkeit | 1.590,14 | 2.300,00 | -709,86 |
| 3111 | Einzahlungen aus eigenen Abgaben | | | |
| 3112 | Einzahlungen aus Ertragsanteilen | | | |
| 3113 | Einzahlungen aus Gebühren | | | |
| 3114 | Einzahlungen aus Leistungen | | | |
| 3115 | Einzahlungen aus Besitz und wirtschaftlicher Tätigkeit | | | |
| 3116 | Einzahlungen aus Veräußerung von geringwertigen Wirtschaftsgütern (GWG) und sonstige Einzahlungen | 1.590,14 | 2.300,00 | -709,86 |
| 312 | Einzahlungen aus Transfers | 8.682,34 | 0,00 | 8.682,34 |
| 3121 | Transferzahlungen von Trägern des öffentlichen Rechts | 8.682,34 | | 8.682,34 |
| 3122 | Transferzahlungen von Beteiligten | | | |
| 3123 | Transferzahlungen von Unternehmen (inkl. Finanzunternehmen) | | | |
| 3124 | Transferzahlungen von Haushalten und Organisationen ohne Erwerbscharakter | | | |
| 3125 | Transferzahlungen vom Ausland | | | |
| 3126 | Investitions- und Tilgungszuschüsse zwischen Unternehmungen und Betrieben der Gebietskörperschaft und der Gebietskörperschaft | | | |
| 313 | Einzahlungen aus Finanzerträgen | 0,00 | 0,00 | 0,00 |
| 3131 | Einzahlungen aus Zinserträgen | | | |
| 3132 | Einzahlungen aus Zinsen aus derivativen Finanzinstrumenten mit und ohne Grundgeschäft | | | |
| 3133 | Einzahlungen aus Gewinnentnahmen von marktbestimmten Betrieben | | | |
| 3134 | Sonstige Einzahlungen aus Finanzerträgen | | | |
| 3135 | Einzahlungen aus Dividenden/Gewinnausschüttungen | | | |
| 31 | Summe Einzahlungen operative Gebarung | 10.272,48 | 2.300,00 | 7.972,48 |
| 321 | Auszahlungen aus Personalaufwand | 0,00 | 0,00 | 0,00 |
| 3211 | Auszahlungen für Personalaufwand (Bezüge, Nebengebühren, und Mehrleistungsvergütungen) | | | |
| 3212 | Auszahlungen für gesetzliche und freiwillige Sozialaufwendungen | | | |
| 3213 | Auszahlungen aus sonstigem Personalaufwand | | | |
| 322 | Auszahlungen aus Sachaufwand | 22.357,31 | 10.800,00 | 11.557,31 |
| 3221 | Auszahlungen für Verbrauchs- und Verbrauchsgüter, Handelswaren | | 2.500,00 | -2.500,00 |
| 3222 | Auszahlungen für Verwaltungs- und Betriebsaufwand | | | |
| 3223 | Auszahlungen für Leasing- und Mietaufwand | | | |
| 3224 | Auszahlungen für Instandhaltung | 18,00 | | 18,00 |
| 3225 | Sonstige Auszahlungen aus Sachaufwand | 22.339,31 | 8.300,00 | 14.039,31 |
| 3226 | Auszahlungen aus der Inanspruchnahme von Haftungen | | | |
| 323 | Auszahlungen aus Transfers | 760.011,55 | 760.700,00 | -688,45 |
| 3231 | Transferzahlungen an Träger des öffentlichen Rechts | 760.011,55 | 759.700,00 | 311,55 |

Gesundheit (Gruppe 5)

| MVAG | Mittelverwendungs- und aufbringungsgruppen (1. und 2. Ebene) | RA 2025 | VA 2025 | RA - VA |
|------------|-------------------------------------------------------------------------------------------------------------------------------|--------------------|--------------------|------------------|
| 3232 | Transferzahlungen an Beteiligungen | | | |
| 3233 | Transferzahlungen an Unternehmen (inkl. Finanzunternehmen) | | | |
| 3234 | Transferzahlungen an Haushalte und Organisationen ohne Erwerbscharakter | | 1.000,00 | -1.000,00 |
| 3235 | Transferzahlungen an das Ausland | | | |
| 3236 | Investitions- und Tilgungszuschüsse zwischen Unternehmungen und Betrieben der Gebietskörperschaft und der Gebietskörperschaft | | | |
| 324 | Auszahlungen aus Finanzaufwand | 0,00 | 0,00 | 0,00 |
| 3241 | Auszahlungen für Zinsen | | | |
| 3242 | Auszahlungen für Zinsen aus derivativen Finanzinstrumenten mit und ohne Grundgeschäft | | | |
| 3243 | Auszahlungen aus Gewinnentnahmen von marktbestimmten Betrieben | | | |
| 3244 | Sonstige Auszahlungen aus Finanzaufwendungen | | | |
| 32 | Summe Auszahlungen operative Gebarung | 782.368,86 | 771.500,00 | 10.868,86 |
| SA1 | Saldo (1) Geldfluss aus der operativen Gebarung (31 – 32) | -772.096,38 | -769.200,00 | -2.896,38 |
| 331 | Einzahlungen aus der Investitionstätigkeit | 0,00 | 0,00 | 0,00 |
| 3311 | Einzahlungen aus der Veräußerung von immateriellem Vermögen | | | |
| 3312 | Einzahlungen aus der Veräußerung von Grundstücken und Grundstückeinrichtungen | | | |
| 3313 | Einzahlungen aus der Veräußerung von Gebäuden und Bauten | | | |
| 3314 | Einzahlungen aus der Veräußerung von technischen Anlagen, Fahrzeugen und Maschinen | | | |
| 3315 | Einzahlungen aus der Veräußerung von Amts-, Betriebs- und Geschäftsausstattung | | | |
| 3316 | Einzahlungen aus der Veräußerung von Kulturgütern | | | |
| 3317 | Einzahlungen aus der Veräußerung von Beteiligungen | | | |
| 3318 | Einzahlungen aus der Veräußerung von kofinanzierten Schutzbauten | | | |
| 332 | Einzahlungen aus der Rückzahlung von Darlehen sowie gewährten Vorschüssen | 0,00 | 0,00 | 0,00 |
| 3321 | Einzahlungen aus Darlehen an Träger des öffentlichen Rechts | | | |
| 3322 | Einzahlungen aus Darlehen an Beteiligungen | | | |
| 3323 | Einzahlungen aus Darlehen an Unternehmen und Haushalte | | | |
| 3325 | Einzahlungen aus Vorschüssen und Anzahlungen | | | |
| 333 | Einzahlungen aus Kapitaltransfers | 0,00 | 0,00 | 0,00 |
| 3331 | Kapitaltransferzahlungen von Trägern des öffentlichen Rechts | | | |
| 3332 | Kapitaltransferzahlungen von Beteiligungen | | | |
| 3333 | Kapitaltransferzahlungen von Unternehmen | | | |
| 3334 | Kapitaltransferzahlungen von Haushalten und Organisationen ohne Erwerbscharakter | | | |
| 3335 | Kapitaltransferzahlungen vom Ausland | | | |

Gesundheit (Gruppe 5)

| MVAG | Mittelverwendungs- und aufbringungsgruppen (1. und 2. Ebene) | RA 2025 | VA 2025 | RA - VA |
|------------|--------------------------------------------------------------------------------------------------------|--------------------|--------------------|------------------|
| 33 | Summe Einzahlungen investive Gebarung | 0,00 | 0,00 | 0,00 |
| 341 | Auszahlungen aus der Investitionstätigkeit | 0,00 | 0,00 | 0,00 |
| 3411 | Auszahlungen für den Erwerb von immateriellem Vermögen | | | |
| 3412 | Auszahlungen für den Erwerb von Grundstücken und Grundstückseinrichtungen | | | |
| 3413 | Auszahlungen für den Erwerb von Gebäuden und Bauten | | | |
| 3414 | Auszahlungen für den Erwerb von technischen Anlagen, Fahrzeugen und Maschinen | | | |
| 3415 | Auszahlungen für den Erwerb von Amts-, Betriebs- und Geschäftsausstattung | | | |
| 3416 | Auszahlungen für den Erwerb von Kulturgütern | | | |
| 3417 | Auszahlungen für den Erwerb von Beteiligungen | | | |
| 3418 | Auszahlungen für den Erwerb von kofinanzierten Schutzbauten | | | |
| 342 | Auszahlungen aus der Gewährung von Darlehen sowie gewährten Vorschüssen | 0,00 | 0,00 | 0,00 |
| 3421 | Auszahlungen von Darlehen an Träger des öffentlichen Rechts | | | |
| 3422 | Auszahlungen von Darlehen an Beteiligungen | | | |
| 3423 | Auszahlungen von Darlehen an Unternehmen und Haushalte | | | |
| 3425 | Auszahlungen von Vorschüssen und Anzahlungen | | | |
| 343 | Auszahlungen aus Kapitaltransfers | 0,00 | 0,00 | 0,00 |
| 3431 | Kapitaltransferzahlungen an Träger des öffentlichen Rechts | | | |
| 3432 | Kapitaltransferzahlungen an Beteiligungen | | | |
| 3433 | Kapitaltransferzahlungen an Unternehmen (Finanzunternehmen) | | | |
| 3434 | Kapitaltransferzahlungen an Haushalte und Organisationen ohne Erwerbscharakter | | | |
| 3435 | Kapitaltransferzahlungen an das Ausland | | | |
| 34 | Summe Auszahlungen investive Gebarung | 0,00 | 0,00 | 0,00 |
| SA2 | Saldo (2) Geldfluss aus der investiven Gebarung (33 – 34) | 0,00 | 0,00 | 0,00 |
| SA3 | Saldo (3) Nettofinanzierungssaldo (Saldo 1 + Saldo 2) | -772.096,38 | -769.200,00 | -2.896,38 |
| 351 | Einzahlungen aus der Aufnahme von Finanzschulden | 0,00 | 0,00 | 0,00 |
| 3511 | Einzahlungen aus empfangenen Darlehen von öffentlichen Körperschaften und Rechtsträgern | | | |
| 3512 | Einzahlungen aus empfangenen Darlehen von Beteiligungen | | | |
| 3513 | Einzahlungen aus empfangenen Darlehen von Unternehmen und privaten Haushalten | | | |
| 3514 | Einzahlungen aus Finanzschulden (Finanzunternehmen) | | | |
| 3515 | Einzahlungen aus Aufnahmen von Leasingverbindlichkeiten | | | |
| 353 | Einzahlungen infolge eines Kapitaltausches bei derivativen Finanzinstrumenten mit Grundgeschäft | 0,00 | 0,00 | 0,00 |
| 3530 | Einzahlungen infolge eines Kapitaltausches bei derivativen Finanzinstrumenten mit Grundgeschäft | | | |

Gesundheit (Gruppe 5)

| MVAG | Mittelverwendungs- und aufbringungsgruppen (1. und 2. Ebene) | RA 2025 | VA 2025 | RA - VA |
|-------------|--------------------------------------------------------------------------------------------------------|--------------------|--------------------|------------------|
| 355 | Einzahlungen aus dem Abgang von Finanzinstrumenten | 0,00 | 0,00 | 0,00 |
| 3550 | Einzahlungen aus dem Abgang von Finanzinstrumenten | | | |
| 35 | Summe Einzahlungen aus der Finanzierungstätigkeit | 0,00 | 0,00 | 0,00 |
| 361 | Auszahlungen aus der Tilgung von Finanzschulden | 0,00 | 0,00 | 0,00 |
| 3611 | Auszahlungen aus empfangenen Darlehen von öffentlichen Körperschaften und Rechtsträgern | | | |
| 3612 | Auszahlungen aus empfangenen Darlehen von Beteiligungen | | | |
| 3613 | Auszahlungen aus empfangenen Darlehen von Unternehmen und privaten Haushalten | | | |
| 3614 | Auszahlungen aus Finanzschulden | | | |
| 3615 | Auszahlungen aus Rückzahlungen von Leasingverbindlichkeiten | | | |
| 363 | Auszahlungen infolge eines Kapitaltausches bei derivativen Finanzinstrumenten mit Grundgeschäft | 0,00 | 0,00 | 0,00 |
| 3630 | Auszahlungen infolge eines Kapitaltausches bei derivativen Finanzinstrumenten mit Grundgeschäft | | | |
| 365 | Auszahlungen für den Erwerb von Finanzinstrumenten | 0,00 | 0,00 | 0,00 |
| 3650 | Auszahlungen für den Erwerb von Finanzinstrumenten | | | |
| 36 | Summe Auszahlungen aus der Finanzierungstätigkeit | 0,00 | 0,00 | 0,00 |
| SA4 | Saldo (4) Geldfluss aus der Finanzierungstätigkeit (35 – 36) | 0,00 | 0,00 | 0,00 |
| SA5 | Saldo (5) Geldfluss aus der voranschlagswirksamen Gebarung (Saldo 3 + Saldo 4) | -772.096,38 | -769.200,00 | -2.896,38 |

Straßen- und Wasserbau, Verkehr (Gruppe 6)

| MVAG | Mittelverwendungs- und aufbringungsgruppen (1. und 2. Ebene) | RA 2025 | VA 2025 | RA - VA |
|------------|-------------------------------------------------------------------------------------------------------------------------------|-------------------|-------------------|-------------------|
| 311 | Einzahlungen aus operativer Verwaltungstätigkeit | 0,00 | 0,00 | 0,00 |
| 3111 | Einzahlungen aus eigenen Abgaben | | | |
| 3112 | Einzahlungen aus Ertragsanteilen | | | |
| 3113 | Einzahlungen aus Gebühren | | | |
| 3114 | Einzahlungen aus Leistungen | | | |
| 3115 | Einzahlungen aus Besitz und wirtschaftlicher Tätigkeit | | | |
| 3116 | Einzahlungen aus Veräußerung von geringwertigen Wirtschaftsgütern (GWG) und sonstige Einzahlungen | | | |
| 312 | Einzahlungen aus Transfers | 118.367,00 | 206.500,00 | -88.133,00 |
| 3121 | Transferzahlungen von Trägern des öffentlichen Rechts | 110.000,00 | 200.500,00 | -90.500,00 |
| 3122 | Transferzahlungen von Beteiligten | | | |
| 3123 | Transferzahlungen von Unternehmen (inkl. Finanzunternehmen) | | | |
| 3124 | Transferzahlungen von Haushalten und Organisationen ohne Erwerbscharakter | 8.367,00 | 6.000,00 | 2.367,00 |
| 3125 | Transferzahlungen vom Ausland | | | |
| 3126 | Investitions- und Tilgungszuschüsse zwischen Unternehmungen und Betrieben der Gebietskörperschaft und der Gebietskörperschaft | | | |
| 313 | Einzahlungen aus Finanzerträgen | 0,00 | 0,00 | 0,00 |
| 3131 | Einzahlungen aus Zinserträgen | | | |
| 3132 | Einzahlungen aus Zinsen aus derivativen Finanzinstrumenten mit und ohne Grundgeschäft | | | |
| 3133 | Einzahlungen aus Gewinnentnahmen von marktbestimmten Betrieben | | | |
| 3134 | Sonstige Einzahlungen aus Finanzerträgen | | | |
| 3135 | Einzahlungen aus Dividenden/Gewinnausschüttungen | | | |
| 31 | Summe Einzahlungen operative Gebarung | 118.367,00 | 206.500,00 | -88.133,00 |
| 321 | Auszahlungen aus Personalaufwand | 0,00 | 0,00 | 0,00 |
| 3211 | Auszahlungen für Personalaufwand (Bezüge, Nebengebühren, und Mehrleistungsvergütungen) | | | |
| 3212 | Auszahlungen für gesetzliche und freiwillige Sozialaufwendungen | | | |
| 3213 | Auszahlungen aus sonstigem Personalaufwand | | | |
| 322 | Auszahlungen aus Sachaufwand | 100.321,47 | 102.700,00 | -2.378,53 |
| 3221 | Auszahlungen für Verbrauchs- und Verbrauchsgüter, Handelswaren | | 500,00 | -500,00 |
| 3222 | Auszahlungen für Verwaltungs- und Betriebsaufwand | | | |
| 3223 | Auszahlungen für Leasing- und Mietaufwand | | | |
| 3224 | Auszahlungen für Instandhaltung | 716,44 | 18.600,00 | -17.883,56 |
| 3225 | Sonstige Auszahlungen aus Sachaufwand | 99.605,03 | 83.600,00 | 16.005,03 |
| 3226 | Auszahlungen aus der Inanspruchnahme von Haftungen | | | |
| 323 | Auszahlungen aus Transfers | 32.839,00 | 32.900,00 | -61,00 |
| 3231 | Transferzahlungen an Träger des öffentlichen Rechts | 32.839,00 | 32.900,00 | -61,00 |

Straßen- und Wasserbau, Verkehr (Gruppe 6)

| MVAG | Mittelverwendungs- und aufbringungsgruppen (1. und 2. Ebene) | RA 2025 | VA 2025 | RA - VA |
|------------|-------------------------------------------------------------------------------------------------------------------------------|-------------------|-------------------|-------------------|
| 3232 | Transferzahlungen an Beteiligungen | | | |
| 3233 | Transferzahlungen an Unternehmen (inkl. Finanzunternehmen) | | | |
| 3234 | Transferzahlungen an Haushalte und Organisationen ohne Erwerbscharakter | | | |
| 3235 | Transferzahlungen an das Ausland | | | |
| 3236 | Investitions- und Tilgungszuschüsse zwischen Unternehmungen und Betrieben der Gebietskörperschaft und der Gebietskörperschaft | | | |
| 324 | Auszahlungen aus Finanzaufwand | 4.666,17 | 3.200,00 | 1.466,17 |
| 3241 | Auszahlungen für Zinsen | 4.666,17 | 3.200,00 | 1.466,17 |
| 3242 | Auszahlungen für Zinsen aus derivativen Finanzinstrumenten mit und ohne Grundgeschäft | | | |
| 3243 | Auszahlungen aus Gewinnentnahmen von marktbestimmten Betrieben | | | |
| 3244 | Sonstige Auszahlungen aus Finanzaufwendungen | | | |
| 32 | Summe Auszahlungen operative Gebarung | 137.826,64 | 138.800,00 | -973,36 |
| SA1 | Saldo (1) Geldfluss aus der operativen Gebarung (31 – 32) | -19.459,64 | 67.700,00 | -87.159,64 |
| 331 | Einzahlungen aus der Investitionstätigkeit | 0,00 | 0,00 | 0,00 |
| 3311 | Einzahlungen aus der Veräußerung von immateriellem Vermögen | | | |
| 3312 | Einzahlungen aus der Veräußerung von Grundstücken und Grundstückeinrichtungen | | | |
| 3313 | Einzahlungen aus der Veräußerung von Gebäuden und Bauten | | | |
| 3314 | Einzahlungen aus der Veräußerung von technischen Anlagen, Fahrzeugen und Maschinen | | | |
| 3315 | Einzahlungen aus der Veräußerung von Amts-, Betriebs- und Geschäftsausstattung | | | |
| 3316 | Einzahlungen aus der Veräußerung von Kulturgütern | | | |
| 3317 | Einzahlungen aus der Veräußerung von Beteiligungen | | | |
| 3318 | Einzahlungen aus der Veräußerung von kofinanzierten Schutzbauten | | | |
| 332 | Einzahlungen aus der Rückzahlung von Darlehen sowie gewährten Vorschüssen | 0,00 | 0,00 | 0,00 |
| 3321 | Einzahlungen aus Darlehen an Träger des öffentlichen Rechts | | | |
| 3322 | Einzahlungen aus Darlehen an Beteiligungen | | | |
| 3323 | Einzahlungen aus Darlehen an Unternehmen und Haushalte | | | |
| 3325 | Einzahlungen aus Vorschüssen und Anzahlungen | | | |
| 333 | Einzahlungen aus Kapitaltransfers | 112.070,70 | 125.000,00 | -12.929,30 |
| 3331 | Kapitaltransferzahlungen von Trägern des öffentlichen Rechts | 112.070,70 | 125.000,00 | -12.929,30 |
| 3332 | Kapitaltransferzahlungen von Beteiligungen | | | |
| 3333 | Kapitaltransferzahlungen von Unternehmen | | | |
| 3334 | Kapitaltransferzahlungen von Haushalten und Organisationen ohne Erwerbscharakter | | | |
| 3335 | Kapitaltransferzahlungen vom Ausland | | | |

Straßen- und Wasserbau, Verkehr (Gruppe 6)

| MVAG | Mittelverwendungs- und aufbringungsgruppen (1. und 2. Ebene) | RA 2025 | VA 2025 | RA - VA |
|------------|--------------------------------------------------------------------------------------------------------|--------------------|--------------------|--------------------|
| 33 | Summe Einzahlungen investive Gebarung | 112.070,70 | 125.000,00 | -12.929,30 |
| 341 | Auszahlungen aus der Investitionstätigkeit | 325.521,13 | 439.600,00 | -114.078,87 |
| 3411 | Auszahlungen für den Erwerb von immateriellem Vermögen | | | |
| 3412 | Auszahlungen für den Erwerb von Grundstücken und Grundstückseinrichtungen | 325.521,13 | 439.600,00 | -114.078,87 |
| 3413 | Auszahlungen für den Erwerb von Gebäuden und Bauten | | | |
| 3414 | Auszahlungen für den Erwerb von technischen Anlagen, Fahrzeugen und Maschinen | | | |
| 3415 | Auszahlungen für den Erwerb von Amts-, Betriebs- und Geschäftsausstattung | | | |
| 3416 | Auszahlungen für den Erwerb von Kulturgütern | | | |
| 3417 | Auszahlungen für den Erwerb von Beteiligungen | | | |
| 3418 | Auszahlungen für den Erwerb von kofinanzierten Schutzbauten | | | |
| 342 | Auszahlungen aus der Gewährung von Darlehen sowie gewährten Vorschüssen | 0,00 | 0,00 | 0,00 |
| 3421 | Auszahlungen von Darlehen an Träger des öffentlichen Rechts | | | |
| 3422 | Auszahlungen von Darlehen an Beteiligungen | | | |
| 3423 | Auszahlungen von Darlehen an Unternehmen und Haushalte | | | |
| 3425 | Auszahlungen von Vorschüssen und Anzahlungen | | | |
| 343 | Auszahlungen aus Kapitaltransfers | 0,00 | 0,00 | 0,00 |
| 3431 | Kapitaltransferzahlungen an Träger des öffentlichen Rechts | | | |
| 3432 | Kapitaltransferzahlungen an Beteiligungen | | | |
| 3433 | Kapitaltransferzahlungen an Unternehmen (Finanzunternehmen) | | | |
| 3434 | Kapitaltransferzahlungen an Haushalte und Organisationen ohne Erwerbscharakter | | | |
| 3435 | Kapitaltransferzahlungen an das Ausland | | | |
| 34 | Summe Auszahlungen investive Gebarung | 325.521,13 | 439.600,00 | -114.078,87 |
| SA2 | Saldo (2) Geldfluss aus der investiven Gebarung (33 – 34) | -213.450,43 | -314.600,00 | 101.149,57 |
| SA3 | Saldo (3) Nettofinanzierungssaldo (Saldo 1 + Saldo 2) | -232.910,07 | -246.900,00 | 13.989,93 |
| 351 | Einzahlungen aus der Aufnahme von Finanzschulden | 0,00 | 0,00 | 0,00 |
| 3511 | Einzahlungen aus empfangenen Darlehen von öffentlichen Körperschaften und Rechtsträgern | | | |
| 3512 | Einzahlungen aus empfangenen Darlehen von Beteiligungen | | | |
| 3513 | Einzahlungen aus empfangenen Darlehen von Unternehmen und privaten Haushalten | | | |
| 3514 | Einzahlungen aus Finanzschulden (Finanzunternehmen) | | | |
| 3515 | Einzahlungen aus Aufnahmen von Leasingverbindlichkeiten | | | |
| 353 | Einzahlungen infolge eines Kapitaltausches bei derivativen Finanzinstrumenten mit Grundgeschäft | 0,00 | 0,00 | 0,00 |
| 3530 | Einzahlungen infolge eines Kapitaltausches bei derivativen Finanzinstrumenten mit Grundgeschäft | | | |

Straßen- und Wasserbau, Verkehr (Gruppe 6)

| MVAG | Mittelverwendungs- und aufbringungsgruppen (1. und 2. Ebene) | RA 2025 | VA 2025 | RA - VA |
|------------|--------------------------------------------------------------------------------------------------------|--------------------|--------------------|------------------|
| 355 | Einzahlungen aus dem Abgang von Finanzinstrumenten | 0,00 | 0,00 | 0,00 |
| 3550 | Einzahlungen aus dem Abgang von Finanzinstrumenten | | | |
| 35 | Summe Einzahlungen aus der Finanzierungstätigkeit | 0,00 | 0,00 | 0,00 |
| 361 | Auszahlungen aus der Tilgung von Finanzschulden | 5.031,87 | 5.500,00 | -468,13 |
| 3611 | Auszahlungen aus empfangenen Darlehen von öffentlichen Körperschaften und Rechtsträgern | | | |
| 3612 | Auszahlungen aus empfangenen Darlehen von Beteiligungen | | | |
| 3613 | Auszahlungen aus empfangenen Darlehen von Unternehmen und privaten Haushalten | | | |
| 3614 | Auszahlungen aus Finanzschulden | 5.031,87 | 5.500,00 | -468,13 |
| 3615 | Auszahlungen aus Rückzahlungen von Leasingverbindlichkeiten | | | |
| 363 | Auszahlungen infolge eines Kapitaltausches bei derivativen Finanzinstrumenten mit Grundgeschäft | 0,00 | 0,00 | 0,00 |
| 3630 | Auszahlungen infolge eines Kapitaltausches bei derivativen Finanzinstrumenten mit Grundgeschäft | | | |
| 365 | Auszahlungen für den Erwerb von Finanzinstrumenten | 0,00 | 0,00 | 0,00 |
| 3650 | Auszahlungen für den Erwerb von Finanzinstrumenten | | | |
| 36 | Summe Auszahlungen aus der Finanzierungstätigkeit | 5.031,87 | 5.500,00 | -468,13 |
| SA4 | Saldo (4) Geldfluss aus der Finanzierungstätigkeit (35 – 36) | -5.031,87 | -5.500,00 | 468,13 |
| SA5 | Saldo (5) Geldfluss aus der voranschlagswirksamen Gebarung (Saldo 3 + Saldo 4) | -237.941,94 | -252.400,00 | 14.458,06 |

Wirtschaftsförderung (Gruppe 7)

| MVAG | Mittelverwendungs- und aufbringungsgruppen (1. und 2. Ebene) | RA 2025 | VA 2025 | RA - VA |
|------------|-------------------------------------------------------------------------------------------------------------------------------|------------------|------------------|------------------|
| 311 | Einzahlungen aus operativer Verwaltungstätigkeit | 3.396,77 | 3.600,00 | -203,23 |
| 3111 | Einzahlungen aus eigenen Abgaben | | | |
| 3112 | Einzahlungen aus Ertragsanteilen | | | |
| 3113 | Einzahlungen aus Gebühren | | | |
| 3114 | Einzahlungen aus Leistungen | | | |
| 3115 | Einzahlungen aus Besitz und wirtschaftlicher Tätigkeit | | | |
| 3116 | Einzahlungen aus Veräußerung von geringwertigen Wirtschaftsgütern (GWG) und sonstige Einzahlungen | 3.396,77 | 3.600,00 | -203,23 |
| 312 | Einzahlungen aus Transfers | 7.500,00 | 5.500,00 | 2.000,00 |
| 3121 | Transferzahlungen von Trägern des öffentlichen Rechts | 7.500,00 | 5.500,00 | 2.000,00 |
| 3122 | Transferzahlungen von Beteiligten | | | |
| 3123 | Transferzahlungen von Unternehmen (inkl. Finanzunternehmen) | | | |
| 3124 | Transferzahlungen von Haushalten und Organisationen ohne Erwerbscharakter | | | |
| 3125 | Transferzahlungen vom Ausland | | | |
| 3126 | Investitions- und Tilgungszuschüsse zwischen Unternehmungen und Betrieben der Gebietskörperschaft und der Gebietskörperschaft | | | |
| 313 | Einzahlungen aus Finanzerträgen | 0,00 | 0,00 | 0,00 |
| 3131 | Einzahlungen aus Zinserträgen | | | |
| 3132 | Einzahlungen aus Zinsen aus derivativen Finanzinstrumenten mit und ohne Grundgeschäft | | | |
| 3133 | Einzahlungen aus Gewinnentnahmen von marktbestimmten Betrieben | | | |
| 3134 | Sonstige Einzahlungen aus Finanzerträgen | | | |
| 3135 | Einzahlungen aus Dividenden/Gewinnausschüttungen | | | |
| 31 | Summe Einzahlungen operative Gebarung | 10.896,77 | 9.100,00 | 1.796,77 |
| 321 | Auszahlungen aus Personalaufwand | 0,00 | 0,00 | 0,00 |
| 3211 | Auszahlungen für Personalaufwand (Bezüge, Nebengebühren, und Mehrleistungsvergütungen) | | | |
| 3212 | Auszahlungen für gesetzliche und freiwillige Sozialaufwendungen | | | |
| 3213 | Auszahlungen aus sonstigem Personalaufwand | | | |
| 322 | Auszahlungen aus Sachaufwand | 26.125,24 | 34.200,00 | -8.074,76 |
| 3221 | Auszahlungen für Verbrauchs- und Verbrauchsgüter, Handelswaren | | | |
| 3222 | Auszahlungen für Verwaltungs- und Betriebsaufwand | | | |
| 3223 | Auszahlungen für Leasing- und Mietaufwand | | | |
| 3224 | Auszahlungen für Instandhaltung | 13.774,66 | 20.000,00 | -6.225,34 |
| 3225 | Sonstige Auszahlungen aus Sachaufwand | 12.350,58 | 14.200,00 | -1.849,42 |
| 3226 | Auszahlungen aus der Inanspruchnahme von Haftungen | | | |
| 323 | Auszahlungen aus Transfers | 6.723,50 | 6.800,00 | -76,50 |
| 3231 | Transferzahlungen an Träger des öffentlichen Rechts | | | |

Wirtschaftsförderung (Gruppe 7)

| MVAG | Mittelverwendungs- und aufbringungsgruppen (1. und 2. Ebene) | RA 2025 | VA 2025 | RA - VA |
|------------|-------------------------------------------------------------------------------------------------------------------------------|-------------------|-------------------|------------------|
| 3232 | Transferzahlungen an Beteiligungen | | | |
| 3233 | Transferzahlungen an Unternehmen (inkl. Finanzunternehmen) | | | |
| 3234 | Transferzahlungen an Haushalte und Organisationen ohne Erwerbscharakter | 6.723,50 | 6.800,00 | -76,50 |
| 3235 | Transferzahlungen an das Ausland | | | |
| 3236 | Investitions- und Tilgungszuschüsse zwischen Unternehmungen und Betrieben der Gebietskörperschaft und der Gebietskörperschaft | | | |
| 324 | Auszahlungen aus Finanzaufwand | 0,00 | 0,00 | 0,00 |
| 3241 | Auszahlungen für Zinsen | | | |
| 3242 | Auszahlungen für Zinsen aus derivativen Finanzinstrumenten mit und ohne Grundgeschäft | | | |
| 3243 | Auszahlungen aus Gewinnentnahmen von marktbestimmten Betrieben | | | |
| 3244 | Sonstige Auszahlungen aus Finanzaufwendungen | | | |
| 32 | Summe Auszahlungen operative Gebarung | 32.848,74 | 41.000,00 | -8.151,26 |
| SA1 | Saldo (1) Geldfluss aus der operativen Gebarung (31 – 32) | -21.951,97 | -31.900,00 | 9.948,03 |
| 331 | Einzahlungen aus der Investitionstätigkeit | 0,00 | 0,00 | 0,00 |
| 3311 | Einzahlungen aus der Veräußerung von immateriellem Vermögen | | | |
| 3312 | Einzahlungen aus der Veräußerung von Grundstücken und Grundstückeinrichtungen | | | |
| 3313 | Einzahlungen aus der Veräußerung von Gebäuden und Bauten | | | |
| 3314 | Einzahlungen aus der Veräußerung von technischen Anlagen, Fahrzeugen und Maschinen | | | |
| 3315 | Einzahlungen aus der Veräußerung von Amts-, Betriebs- und Geschäftsausstattung | | | |
| 3316 | Einzahlungen aus der Veräußerung von Kulturgütern | | | |
| 3317 | Einzahlungen aus der Veräußerung von Beteiligungen | | | |
| 3318 | Einzahlungen aus der Veräußerung von kofinanzierten Schutzbauten | | | |
| 332 | Einzahlungen aus der Rückzahlung von Darlehen sowie gewährten Vorschüssen | 0,00 | 0,00 | 0,00 |
| 3321 | Einzahlungen aus Darlehen an Träger des öffentlichen Rechts | | | |
| 3322 | Einzahlungen aus Darlehen an Beteiligungen | | | |
| 3323 | Einzahlungen aus Darlehen an Unternehmen und Haushalte | | | |
| 3325 | Einzahlungen aus Vorschüssen und Anzahlungen | | | |
| 333 | Einzahlungen aus Kapitaltransfers | 7.500,00 | 5.500,00 | 2.000,00 |
| 3331 | Kapitaltransferzahlungen von Trägern des öffentlichen Rechts | 7.500,00 | 5.500,00 | 2.000,00 |
| 3332 | Kapitaltransferzahlungen von Beteiligungen | | | |
| 3333 | Kapitaltransferzahlungen von Unternehmen | | | |
| 3334 | Kapitaltransferzahlungen von Haushalten und Organisationen ohne Erwerbscharakter | | | |
| 3335 | Kapitaltransferzahlungen vom Ausland | | | |

Wirtschaftsförderung (Gruppe 7)

| MVAG | Mittelverwendungs- und aufbringungsgruppen (1. und 2. Ebene) | RA 2025 | VA 2025 | RA - VA |
|------------|--------------------------------------------------------------------------------------------------------|--------------------|--------------------|-------------------|
| 33 | Summe Einzahlungen investive Gebarung | 7.500,00 | 5.500,00 | 2.000,00 |
| 341 | Auszahlungen aus der Investitionstätigkeit | 140.998,73 | 90.200,00 | 50.798,73 |
| 3411 | Auszahlungen für den Erwerb von immateriellem Vermögen | | | |
| 3412 | Auszahlungen für den Erwerb von Grundstücken und Grundstückseinrichtungen | 140.998,73 | 90.200,00 | 50.798,73 |
| 3413 | Auszahlungen für den Erwerb von Gebäuden und Bauten | | | |
| 3414 | Auszahlungen für den Erwerb von technischen Anlagen, Fahrzeugen und Maschinen | | | |
| 3415 | Auszahlungen für den Erwerb von Amts-, Betriebs- und Geschäftsausstattung | | | |
| 3416 | Auszahlungen für den Erwerb von Kulturgütern | | | |
| 3417 | Auszahlungen für den Erwerb von Beteiligungen | | | |
| 3418 | Auszahlungen für den Erwerb von kofinanzierten Schutzbauten | | | |
| 342 | Auszahlungen aus der Gewährung von Darlehen sowie gewährten Vorschüssen | 0,00 | 0,00 | 0,00 |
| 3421 | Auszahlungen von Darlehen an Träger des öffentlichen Rechts | | | |
| 3422 | Auszahlungen von Darlehen an Beteiligungen | | | |
| 3423 | Auszahlungen von Darlehen an Unternehmen und Haushalte | | | |
| 3425 | Auszahlungen von Vorschüssen und Anzahlungen | | | |
| 343 | Auszahlungen aus Kapitaltransfers | 0,00 | 0,00 | 0,00 |
| 3431 | Kapitaltransferzahlungen an Träger des öffentlichen Rechts | | | |
| 3432 | Kapitaltransferzahlungen an Beteiligungen | | | |
| 3433 | Kapitaltransferzahlungen an Unternehmen (Finanzunternehmen) | | | |
| 3434 | Kapitaltransferzahlungen an Haushalte und Organisationen ohne Erwerbscharakter | | | |
| 3435 | Kapitaltransferzahlungen an das Ausland | | | |
| 34 | Summe Auszahlungen investive Gebarung | 140.998,73 | 90.200,00 | 50.798,73 |
| SA2 | Saldo (2) Geldfluss aus der investiven Gebarung (33 – 34) | -133.498,73 | -84.700,00 | -48.798,73 |
| SA3 | Saldo (3) Nettofinanzierungssaldo (Saldo 1 + Saldo 2) | -155.450,70 | -116.600,00 | -38.850,70 |
| 351 | Einzahlungen aus der Aufnahme von Finanzschulden | 0,00 | 0,00 | 0,00 |
| 3511 | Einzahlungen aus empfangenen Darlehen von öffentlichen Körperschaften und Rechtsträgern | | | |
| 3512 | Einzahlungen aus empfangenen Darlehen von Beteiligungen | | | |
| 3513 | Einzahlungen aus empfangenen Darlehen von Unternehmen und privaten Haushalten | | | |
| 3514 | Einzahlungen aus Finanzschulden (Finanzunternehmen) | | | |
| 3515 | Einzahlungen aus Aufnahmen von Leasingverbindlichkeiten | | | |
| 353 | Einzahlungen infolge eines Kapitaltausches bei derivativen Finanzinstrumenten mit Grundgeschäft | 0,00 | 0,00 | 0,00 |
| 3530 | Einzahlungen infolge eines Kapitaltausches bei derivativen Finanzinstrumenten mit Grundgeschäft | | | |

Wirtschaftsförderung (Gruppe 7)

| MVAG | Mittelverwendungs- und aufbringungsgruppen (1. und 2. Ebene) | RA 2025 | VA 2025 | RA - VA |
|-------------|--------------------------------------------------------------------------------------------------------|--------------------|--------------------|-------------------|
| 355 | Einzahlungen aus dem Abgang von Finanzinstrumenten | 0,00 | 0,00 | 0,00 |
| 3550 | Einzahlungen aus dem Abgang von Finanzinstrumenten | | | |
| 35 | Summe Einzahlungen aus der Finanzierungstätigkeit | 0,00 | 0,00 | 0,00 |
| 361 | Auszahlungen aus der Tilgung von Finanzschulden | 0,00 | 0,00 | 0,00 |
| 3611 | Auszahlungen aus empfangenen Darlehen von öffentlichen Körperschaften und Rechtsträgern | | | |
| 3612 | Auszahlungen aus empfangenen Darlehen von Beteiligungen | | | |
| 3613 | Auszahlungen aus empfangenen Darlehen von Unternehmen und privaten Haushalten | | | |
| 3614 | Auszahlungen aus Finanzschulden | | | |
| 3615 | Auszahlungen aus Rückzahlungen von Leasingverbindlichkeiten | | | |
| 363 | Auszahlungen infolge eines Kapitaltausches bei derivativen Finanzinstrumenten mit Grundgeschäft | 0,00 | 0,00 | 0,00 |
| 3630 | Auszahlungen infolge eines Kapitaltausches bei derivativen Finanzinstrumenten mit Grundgeschäft | | | |
| 365 | Auszahlungen für den Erwerb von Finanzinstrumenten | 0,00 | 0,00 | 0,00 |
| 3650 | Auszahlungen für den Erwerb von Finanzinstrumenten | | | |
| 36 | Summe Auszahlungen aus der Finanzierungstätigkeit | 0,00 | 0,00 | 0,00 |
| SA4 | Saldo (4) Geldfluss aus der Finanzierungstätigkeit (35 – 36) | 0,00 | 0,00 | 0,00 |
| SA5 | Saldo (5) Geldfluss aus der voranschlagswirksamen Gebarung (Saldo 3 + Saldo 4) | -155.450,70 | -116.600,00 | -38.850,70 |

Dienstleistungen (Gruppe 8)

| MVAG | Mittelverwendungs- und aufbringungsgruppen (1. und 2. Ebene) | RA 2025 | VA 2025 | RA - VA |
|------------|-------------------------------------------------------------------------------------------------------------------------------|---------------------|---------------------|-------------------|
| 311 | Einzahlungen aus operativer Verwaltungstätigkeit | 1.242.803,48 | 1.104.000,00 | 138.803,48 |
| 3111 | Einzahlungen aus eigenen Abgaben | 137,38 | 100,00 | 37,38 |
| 3112 | Einzahlungen aus Ertragsanteilen | | | |
| 3113 | Einzahlungen aus Gebühren | 882.833,78 | 812.300,00 | 70.533,78 |
| 3114 | Einzahlungen aus Leistungen | 31.190,24 | 38.000,00 | -6.809,76 |
| 3115 | Einzahlungen aus Besitz und wirtschaftlicher Tätigkeit | 38.083,18 | 44.700,00 | -6.616,82 |
| 3116 | Einzahlungen aus Veräußerung von geringwertigen Wirtschaftsgütern (GWG) und sonstige Einzahlungen | 290.558,90 | 208.900,00 | 81.658,90 |
| 312 | Einzahlungen aus Transfers | 116.866,13 | 101.700,00 | 15.166,13 |
| 3121 | Transferzahlungen von Trägern des öffentlichen Rechts | 116.866,13 | 101.700,00 | 15.166,13 |
| 3122 | Transferzahlungen von Beteiligten | | | |
| 3123 | Transferzahlungen von Unternehmen (inkl. Finanzunternehmen) | | | |
| 3124 | Transferzahlungen von Haushalten und Organisationen ohne Erwerbscharakter | | | |
| 3125 | Transferzahlungen vom Ausland | | | |
| 3126 | Investitions- und Tilgungszuschüsse zwischen Unternehmungen und Betrieben der Gebietskörperschaft und der Gebietskörperschaft | | | |
| 313 | Einzahlungen aus Finanzerträgen | 0,00 | 0,00 | 0,00 |
| 3131 | Einzahlungen aus Zinserträgen | | | |
| 3132 | Einzahlungen aus Zinsen aus derivativen Finanzinstrumenten mit und ohne Grundgeschäft | | | |
| 3133 | Einzahlungen aus Gewinnentnahmen von marktbestimmten Betrieben | | | |
| 3134 | Sonstige Einzahlungen aus Finanzerträgen | | | |
| 3135 | Einzahlungen aus Dividenden/Gewinnausschüttungen | | | |
| 31 | Summe Einzahlungen operative Gebarung | 1.359.669,61 | 1.205.700,00 | 153.969,61 |
| 321 | Auszahlungen aus Personalaufwand | 280.597,04 | 290.600,00 | -10.002,96 |
| 3211 | Auszahlungen für Personalaufwand (Bezüge, Nebengebühren, und Mehrleistungsvergütungen) | 225.411,22 | 233.500,00 | -8.088,78 |
| 3212 | Auszahlungen für gesetzliche und freiwillige Sozialaufwendungen | 55.185,82 | 57.100,00 | -1.914,18 |
| 3213 | Auszahlungen aus sonstigem Personalaufwand | | | |
| 322 | Auszahlungen aus Sachaufwand | 632.678,53 | 656.800,00 | -24.121,47 |
| 3221 | Auszahlungen für Gebrauchs- und Verbrauchsgüter, Handelswaren | 167.545,42 | 162.900,00 | 4.645,42 |
| 3222 | Auszahlungen für Verwaltungs- und Betriebsaufwand | 64.990,30 | 105.200,00 | -40.209,70 |
| 3223 | Auszahlungen für Leasing- und Mietaufwand | 25.870,39 | 27.000,00 | -1.129,61 |
| 3224 | Auszahlungen für Instandhaltung | 66.126,66 | 121.200,00 | -55.073,34 |
| 3225 | Sonstige Auszahlungen aus Sachaufwand | 308.145,76 | 240.500,00 | 67.645,76 |
| 3226 | Auszahlungen aus der Inanspruchnahme von Haftungen | | | |
| 323 | Auszahlungen aus Transfers | 112.465,06 | 120.900,00 | -8.434,94 |
| 3231 | Transferzahlungen an Träger des öffentlichen Rechts | 112.465,06 | 120.900,00 | -8.434,94 |

Dienstleistungen (Gruppe 8)

| MVAG | Mittelverwendungs- und aufbringungsgruppen (1. und 2. Ebene) | RA 2025 | VA 2025 | RA - VA |
|------------|-------------------------------------------------------------------------------------------------------------------------------|---------------------|---------------------|----------------------|
| 3232 | Transferzahlungen an Beteiligungen | | | |
| 3233 | Transferzahlungen an Unternehmen (inkl. Finanzunternehmen) | | | |
| 3234 | Transferzahlungen an Haushalte und Organisationen ohne Erwerbscharakter | | | |
| 3235 | Transferzahlungen an das Ausland | | | |
| 3236 | Investitions- und Tilgungszuschüsse zwischen Unternehmungen und Betrieben der Gebietskörperschaft und der Gebietskörperschaft | | | |
| 324 | Auszahlungen aus Finanzaufwand | 84.539,98 | 117.100,00 | -32.560,02 |
| 3241 | Auszahlungen für Zinsen | 84.539,98 | 117.100,00 | -32.560,02 |
| 3242 | Auszahlungen für Zinsen aus derivativen Finanzinstrumenten mit und ohne Grundgeschäft | | | |
| 3243 | Auszahlungen aus Gewinnentnahmen von marktbestimmten Betrieben | | | |
| 3244 | Sonstige Auszahlungen aus Finanzaufwendungen | | | |
| 32 | Summe Auszahlungen operative Gebarung | 1.110.280,61 | 1.185.400,00 | -75.119,39 |
| SA1 | Saldo (1) Geldfluss aus der operativen Gebarung (31 – 32) | 249.389,00 | 20.300,00 | 229.089,00 |
| 331 | Einzahlungen aus der Investitionstätigkeit | 6.948,33 | 0,00 | 6.948,33 |
| 3311 | Einzahlungen aus der Veräußerung von immateriellem Vermögen | 6.077,33 | | 6.077,33 |
| 3312 | Einzahlungen aus der Veräußerung von Grundstücken und Grundstückeinrichtungen | | | |
| 3313 | Einzahlungen aus der Veräußerung von Gebäuden und Bauten | | | |
| 3314 | Einzahlungen aus der Veräußerung von technischen Anlagen, Fahrzeugen und Maschinen | | | |
| 3315 | Einzahlungen aus der Veräußerung von Amts-, Betriebs- und Geschäftsausstattung | 871,00 | | 871,00 |
| 3316 | Einzahlungen aus der Veräußerung von Kulturgütern | | | |
| 3317 | Einzahlungen aus der Veräußerung von Beteiligungen | | | |
| 3318 | Einzahlungen aus der Veräußerung von kofinanzierten Schutzbauten | | | |
| 332 | Einzahlungen aus der Rückzahlung von Darlehen sowie gewährten Vorschüssen | 0,00 | 0,00 | 0,00 |
| 3321 | Einzahlungen aus Darlehen an Träger des öffentlichen Rechts | | | |
| 3322 | Einzahlungen aus Darlehen an Beteiligungen | | | |
| 3323 | Einzahlungen aus Darlehen an Unternehmen und Haushalte | | | |
| 3325 | Einzahlungen aus Vorschüssen und Anzahlungen | | | |
| 333 | Einzahlungen aus Kapitaltransfers | 788.949,67 | 2.888.900,00 | -2.099.950,33 |
| 3331 | Kapitaltransferzahlungen von Trägern des öffentlichen Rechts | 665.987,11 | 2.780.800,00 | -2.114.812,89 |
| 3332 | Kapitaltransferzahlungen von Beteiligungen | | | |
| 3333 | Kapitaltransferzahlungen von Unternehmen | 8.570,00 | | 8.570,00 |
| 3334 | Kapitaltransferzahlungen von Haushalten und Organisationen ohne Erwerbscharakter | 51.320,24 | 45.000,00 | 6.320,24 |
| 3335 | Kapitaltransferzahlungen vom Ausland | 63.072,32 | 63.100,00 | -27,68 |

Dienstleistungen (Gruppe 8)

| MVAG | Mittelverwendungs- und aufbringungsgruppen (1. und 2. Ebene) | RA 2025 | VA 2025 | RA - VA |
|------------|--------------------------------------------------------------------------------------------------------|----------------------|---------------------|----------------------|
| 33 | Summe Einzahlungen investive Gebarung | 795.898,00 | 2.888.900,00 | -2.093.002,00 |
| 341 | Auszahlungen aus der Investitionstätigkeit | 2.643.324,45 | 2.584.900,00 | 58.424,45 |
| 3411 | Auszahlungen für den Erwerb von immateriellem Vermögen | | | |
| 3412 | Auszahlungen für den Erwerb von Grundstücken und Grundstückseinrichtungen | 2.637.101,64 | 2.528.200,00 | 108.901,64 |
| 3413 | Auszahlungen für den Erwerb von Gebäuden und Bauten | 2.365,52 | 52.700,00 | -50.334,48 |
| 3414 | Auszahlungen für den Erwerb von technischen Anlagen, Fahrzeugen und Maschinen | 3.857,29 | 4.000,00 | -142,71 |
| 3415 | Auszahlungen für den Erwerb von Amts-, Betriebs- und Geschäftsausstattung | | | |
| 3416 | Auszahlungen für den Erwerb von Kulturgütern | | | |
| 3417 | Auszahlungen für den Erwerb von Beteiligungen | | | |
| 3418 | Auszahlungen für den Erwerb von kofinanzierten Schutzbauten | | | |
| 342 | Auszahlungen aus der Gewährung von Darlehen sowie gewährten Vorschüssen | 0,00 | 0,00 | 0,00 |
| 3421 | Auszahlungen von Darlehen an Träger des öffentlichen Rechts | | | |
| 3422 | Auszahlungen von Darlehen an Beteiligungen | | | |
| 3423 | Auszahlungen von Darlehen an Unternehmen und Haushalte | | | |
| 3425 | Auszahlungen von Vorschüssen und Anzahlungen | | | |
| 343 | Auszahlungen aus Kapitaltransfers | 0,00 | 0,00 | 0,00 |
| 3431 | Kapitaltransferzahlungen an Träger des öffentlichen Rechts | | | |
| 3432 | Kapitaltransferzahlungen an Beteiligungen | | | |
| 3433 | Kapitaltransferzahlungen an Unternehmen (Finanzunternehmen) | | | |
| 3434 | Kapitaltransferzahlungen an Haushalte und Organisationen ohne Erwerbscharakter | | | |
| 3435 | Kapitaltransferzahlungen an das Ausland | | | |
| 34 | Summe Auszahlungen investive Gebarung | 2.643.324,45 | 2.584.900,00 | 58.424,45 |
| SA2 | Saldo (2) Geldfluss aus der investiven Gebarung (33 – 34) | -1.847.426,45 | 304.000,00 | -2.151.426,45 |
| SA3 | Saldo (3) Nettofinanzierungssaldo (Saldo 1 + Saldo 2) | -1.598.037,45 | 324.300,00 | -1.922.337,45 |
| 351 | Einzahlungen aus der Aufnahme von Finanzschulden | 1.200.000,00 | 200.000,00 | 1.000.000,00 |
| 3511 | Einzahlungen aus empfangenen Darlehen von öffentlichen Körperschaften und Rechtsträgern | | | |
| 3512 | Einzahlungen aus empfangenen Darlehen von Beteiligungen | | | |
| 3513 | Einzahlungen aus empfangenen Darlehen von Unternehmen und privaten Haushalten | | | |
| 3514 | Einzahlungen aus Finanzschulden (Finanzunternehmen) | 1.200.000,00 | 200.000,00 | 1.000.000,00 |
| 3515 | Einzahlungen aus Aufnahmen von Leasingverbindlichkeiten | | | |
| 353 | Einzahlungen infolge eines Kapitaltausches bei derivativen Finanzinstrumenten mit Grundgeschäft | 0,00 | 0,00 | 0,00 |
| 3530 | Einzahlungen infolge eines Kapitaltausches bei derivativen Finanzinstrumenten mit Grundgeschäft | | | |

Dienstleistungen (Gruppe 8)

| MVAG | Mittelverwendungs- und aufbringungsgruppen (1. und 2. Ebene) | RA 2025 | VA 2025 | RA - VA |
|------------|--------------------------------------------------------------------------------------------------------|---------------------|--------------------|---------------------|
| 355 | Einzahlungen aus dem Abgang von Finanzinstrumenten | 0,00 | 0,00 | 0,00 |
| 3550 | Einzahlungen aus dem Abgang von Finanzinstrumenten | | | |
| 35 | Summe Einzahlungen aus der Finanzierungstätigkeit | 1.200.000,00 | 200.000,00 | 1.000.000,00 |
| 361 | Auszahlungen aus der Tilgung von Finanzschulden | 328.945,98 | 316.600,00 | 12.345,98 |
| 3611 | Auszahlungen aus empfangenen Darlehen von öffentlichen Körperschaften und Rechtsträgern | | | |
| 3612 | Auszahlungen aus empfangenen Darlehen von Beteiligungen | | | |
| 3613 | Auszahlungen aus empfangenen Darlehen von Unternehmen und privaten Haushalten | | | |
| 3614 | Auszahlungen aus Finanzschulden | 328.945,98 | 316.600,00 | 12.345,98 |
| 3615 | Auszahlungen aus Rückzahlungen von Leasingverbindlichkeiten | | | |
| 363 | Auszahlungen infolge eines Kapitaltausches bei derivativen Finanzinstrumenten mit Grundgeschäft | 0,00 | 0,00 | 0,00 |
| 3630 | Auszahlungen infolge eines Kapitaltausches bei derivativen Finanzinstrumenten mit Grundgeschäft | | | |
| 365 | Auszahlungen für den Erwerb von Finanzinstrumenten | 0,00 | 0,00 | 0,00 |
| 3650 | Auszahlungen für den Erwerb von Finanzinstrumenten | | | |
| 36 | Summe Auszahlungen aus der Finanzierungstätigkeit | 328.945,98 | 316.600,00 | 12.345,98 |
| SA4 | Saldo (4) Geldfluss aus der Finanzierungstätigkeit (35 – 36) | 871.054,02 | -116.600,00 | 987.654,02 |
| SA5 | Saldo (5) Geldfluss aus der voranschlagswirksamen Gebarung (Saldo 3 + Saldo 4) | -726.983,43 | 207.700,00 | -934.683,43 |

Finanzwirtschaft (Gruppe 9)

| MVAG | Mittelverwendungs- und aufbringungsgruppen (1. und 2. Ebene) | RA 2025 | VA 2025 | RA - VA |
|------------|-------------------------------------------------------------------------------------------------------------------------------|---------------------|---------------------|-------------------|
| 311 | Einzahlungen aus operativer Verwaltungstätigkeit | 3.349.761,05 | 3.236.700,00 | 113.061,05 |
| 3111 | Einzahlungen aus eigenen Abgaben | 952.561,68 | 856.700,00 | 95.861,68 |
| 3112 | Einzahlungen aus Ertragsanteilen | 2.395.635,70 | 2.372.000,00 | 23.635,70 |
| 3113 | Einzahlungen aus Gebühren | | | |
| 3114 | Einzahlungen aus Leistungen | | | |
| 3115 | Einzahlungen aus Besitz und wirtschaftlicher Tätigkeit | | | |
| 3116 | Einzahlungen aus Veräußerung von geringwertigen Wirtschaftsgütern (GWG) und sonstige Einzahlungen | 1.563,67 | 8.000,00 | -6.436,33 |
| 312 | Einzahlungen aus Transfers | 225.412,61 | 247.100,00 | -21.687,39 |
| 3121 | Transferzahlungen von Trägern des öffentlichen Rechts | 225.412,61 | 247.100,00 | -21.687,39 |
| 3122 | Transferzahlungen von Beteiligten | | | |
| 3123 | Transferzahlungen von Unternehmen (inkl. Finanzunternehmen) | | | |
| 3124 | Transferzahlungen von Haushalten und Organisationen ohne Erwerbscharakter | | | |
| 3125 | Transferzahlungen vom Ausland | | | |
| 3126 | Investitions- und Tilgungszuschüsse zwischen Unternehmungen und Betrieben der Gebietskörperschaft und der Gebietskörperschaft | | | |
| 313 | Einzahlungen aus Finanzerträgen | 13.744,37 | 10.000,00 | 3.744,37 |
| 3131 | Einzahlungen aus Zinserträgen | 13.744,37 | 10.000,00 | 3.744,37 |
| 3132 | Einzahlungen aus Zinsen aus derivativen Finanzinstrumenten mit und ohne Grundgeschäft | | | |
| 3133 | Einzahlungen aus Gewinnentnahmen von marktbestimmten Betrieben | | | |
| 3134 | Sonstige Einzahlungen aus Finanzerträgen | | | |
| 3135 | Einzahlungen aus Dividenden/Gewinnausschüttungen | | | |
| 31 | Summe Einzahlungen operative Gebarung | 3.588.918,03 | 3.493.800,00 | 95.118,03 |
| 321 | Auszahlungen aus Personalaufwand | 3.520,00 | 3.800,00 | -280,00 |
| 3211 | Auszahlungen für Personalaufwand (Bezüge, Nebengebühren, und Mehrleistungsvergütungen) | | | |
| 3212 | Auszahlungen für gesetzliche und freiwillige Sozialaufwendungen | 3.520,00 | 3.800,00 | -280,00 |
| 3213 | Auszahlungen aus sonstigem Personalaufwand | | | |
| 322 | Auszahlungen aus Sachaufwand | 6.498,65 | 12.500,00 | -6.001,35 |
| 3221 | Auszahlungen für Verbrauchs- und Verbrauchsgüter, Handelswaren | | | |
| 3222 | Auszahlungen für Verwaltungs- und Betriebsaufwand | 2.830,50 | 10.000,00 | -7.169,50 |
| 3223 | Auszahlungen für Leasing- und Mietaufwand | | | |
| 3224 | Auszahlungen für Instandhaltung | | | |
| 3225 | Sonstige Auszahlungen aus Sachaufwand | 3.668,15 | 2.500,00 | 1.168,15 |
| 3226 | Auszahlungen aus der Inanspruchnahme von Haftungen | | | |
| 323 | Auszahlungen aus Transfers | 17.541,01 | 17.000,00 | 541,01 |
| 3231 | Transferzahlungen an Träger des öffentlichen Rechts | 17.541,01 | 17.000,00 | 541,01 |

Finanzwirtschaft (Gruppe 9)

| MVAG | Mittelverwendungs- und aufbringungsgruppen (1. und 2. Ebene) | RA 2025 | VA 2025 | RA - VA |
|------------|-------------------------------------------------------------------------------------------------------------------------------|---------------------|---------------------|-------------------|
| 3232 | Transferzahlungen an Beteiligungen | | | |
| 3233 | Transferzahlungen an Unternehmen (inkl. Finanzunternehmen) | | | |
| 3234 | Transferzahlungen an Haushalte und Organisationen ohne Erwerbscharakter | | | |
| 3235 | Transferzahlungen an das Ausland | | | |
| 3236 | Investitions- und Tilgungszuschüsse zwischen Unternehmungen und Betrieben der Gebietskörperschaft und der Gebietskörperschaft | | | |
| 324 | Auszahlungen aus Finanzaufwand | 4.829,73 | 3.500,00 | 1.329,73 |
| 3241 | Auszahlungen für Zinsen | | | |
| 3242 | Auszahlungen für Zinsen aus derivativen Finanzinstrumenten mit und ohne Grundgeschäft | | | |
| 3243 | Auszahlungen aus Gewinnentnahmen von marktbestimmten Betrieben | | | |
| 3244 | Sonstige Auszahlungen aus Finanzaufwendungen | 4.829,73 | 3.500,00 | 1.329,73 |
| 32 | Summe Auszahlungen operative Gebarung | 32.389,39 | 36.800,00 | -4.410,61 |
| SA1 | Saldo (1) Geldfluss aus der operativen Gebarung (31 – 32) | 3.556.528,64 | 3.457.000,00 | 99.528,64 |
| 331 | Einzahlungen aus der Investitionstätigkeit | 0,00 | 0,00 | 0,00 |
| 3311 | Einzahlungen aus der Veräußerung von immateriellem Vermögen | | | |
| 3312 | Einzahlungen aus der Veräußerung von Grundstücken und Grundstückeinrichtungen | | | |
| 3313 | Einzahlungen aus der Veräußerung von Gebäuden und Bauten | | | |
| 3314 | Einzahlungen aus der Veräußerung von technischen Anlagen, Fahrzeugen und Maschinen | | | |
| 3315 | Einzahlungen aus der Veräußerung von Amts-, Betriebs- und Geschäftsausstattung | | | |
| 3316 | Einzahlungen aus der Veräußerung von Kulturgütern | | | |
| 3317 | Einzahlungen aus der Veräußerung von Beteiligungen | | | |
| 3318 | Einzahlungen aus der Veräußerung von kofinanzierten Schutzbauten | | | |
| 332 | Einzahlungen aus der Rückzahlung von Darlehen sowie gewährten Vorschüssen | 0,00 | 0,00 | 0,00 |
| 3321 | Einzahlungen aus Darlehen an Träger des öffentlichen Rechts | | | |
| 3322 | Einzahlungen aus Darlehen an Beteiligungen | | | |
| 3323 | Einzahlungen aus Darlehen an Unternehmen und Haushalte | | | |
| 3325 | Einzahlungen aus Vorschüssen und Anzahlungen | | | |
| 333 | Einzahlungen aus Kapitaltransfers | 244.360,50 | 0,00 | 244.360,50 |
| 3331 | Kapitaltransferzahlungen von Trägern des öffentlichen Rechts | 244.360,50 | | 244.360,50 |
| 3332 | Kapitaltransferzahlungen von Beteiligungen | | | |
| 3333 | Kapitaltransferzahlungen von Unternehmen | | | |
| 3334 | Kapitaltransferzahlungen von Haushalten und Organisationen ohne Erwerbscharakter | | | |
| 3335 | Kapitaltransferzahlungen vom Ausland | | | |

Finanzwirtschaft (Gruppe 9)

| MVAG | Mittelverwendungs- und aufbringungsgruppen (1. und 2. Ebene) | RA 2025 | VA 2025 | RA - VA |
|------------|--------------------------------------------------------------------------------------------------------|---------------------|---------------------|-------------------|
| 33 | Summe Einzahlungen investive Gebarung | 244.360,50 | 0,00 | 244.360,50 |
| 341 | Auszahlungen aus der Investitionstätigkeit | 0,00 | 0,00 | 0,00 |
| 3411 | Auszahlungen für den Erwerb von immateriellem Vermögen | | | |
| 3412 | Auszahlungen für den Erwerb von Grundstücken und Grundstückseinrichtungen | | | |
| 3413 | Auszahlungen für den Erwerb von Gebäuden und Bauten | | | |
| 3414 | Auszahlungen für den Erwerb von technischen Anlagen, Fahrzeugen und Maschinen | | | |
| 3415 | Auszahlungen für den Erwerb von Amts-, Betriebs- und Geschäftsausstattung | | | |
| 3416 | Auszahlungen für den Erwerb von Kulturgütern | | | |
| 3417 | Auszahlungen für den Erwerb von Beteiligungen | | | |
| 3418 | Auszahlungen für den Erwerb von kofinanzierten Schutzbauten | | | |
| 342 | Auszahlungen aus der Gewährung von Darlehen sowie gewährten Vorschüssen | 0,00 | 0,00 | 0,00 |
| 3421 | Auszahlungen von Darlehen an Träger des öffentlichen Rechts | | | |
| 3422 | Auszahlungen von Darlehen an Beteiligungen | | | |
| 3423 | Auszahlungen von Darlehen an Unternehmen und Haushalte | | | |
| 3425 | Auszahlungen von Vorschüssen und Anzahlungen | | | |
| 343 | Auszahlungen aus Kapitaltransfers | 0,00 | 0,00 | 0,00 |
| 3431 | Kapitaltransferzahlungen an Träger des öffentlichen Rechts | | | |
| 3432 | Kapitaltransferzahlungen an Beteiligungen | | | |
| 3433 | Kapitaltransferzahlungen an Unternehmen (Finanzunternehmen) | | | |
| 3434 | Kapitaltransferzahlungen an Haushalte und Organisationen ohne Erwerbscharakter | | | |
| 3435 | Kapitaltransferzahlungen an das Ausland | | | |
| 34 | Summe Auszahlungen investive Gebarung | 0,00 | 0,00 | 0,00 |
| SA2 | Saldo (2) Geldfluss aus der investiven Gebarung (33 – 34) | 244.360,50 | 0,00 | 244.360,50 |
| SA3 | Saldo (3) Nettofinanzierungssaldo (Saldo 1 + Saldo 2) | 3.800.889,14 | 3.457.000,00 | 343.889,14 |
| 351 | Einzahlungen aus der Aufnahme von Finanzschulden | 0,00 | 0,00 | 0,00 |
| 3511 | Einzahlungen aus empfangenen Darlehen von öffentlichen Körperschaften und Rechtsträgern | | | |
| 3512 | Einzahlungen aus empfangenen Darlehen von Beteiligungen | | | |
| 3513 | Einzahlungen aus empfangenen Darlehen von Unternehmen und privaten Haushalten | | | |
| 3514 | Einzahlungen aus Finanzschulden (Finanzunternehmen) | | | |
| 3515 | Einzahlungen aus Aufnahmen von Leasingverbindlichkeiten | | | |
| 353 | Einzahlungen infolge eines Kapitaltausches bei derivativen Finanzinstrumenten mit Grundgeschäft | 0,00 | 0,00 | 0,00 |
| 3530 | Einzahlungen infolge eines Kapitaltausches bei derivativen Finanzinstrumenten mit Grundgeschäft | | | |

Finanzwirtschaft (Gruppe 9)

| MVAG | Mittelverwendungs- und aufbringungsgruppen (1. und 2. Ebene) | RA 2025 | VA 2025 | RA - VA |
|------------|--------------------------------------------------------------------------------------------------------|---------------------|---------------------|-------------------|
| 355 | Einzahlungen aus dem Abgang von Finanzinstrumenten | 0,00 | 0,00 | 0,00 |
| 3550 | Einzahlungen aus dem Abgang von Finanzinstrumenten | | | |
| 35 | Summe Einzahlungen aus der Finanzierungstätigkeit | 0,00 | 0,00 | 0,00 |
| 361 | Auszahlungen aus der Tilgung von Finanzschulden | 0,00 | 0,00 | 0,00 |
| 3611 | Auszahlungen aus empfangenen Darlehen von öffentlichen Körperschaften und Rechtsträgern | | | |
| 3612 | Auszahlungen aus empfangenen Darlehen von Beteiligungen | | | |
| 3613 | Auszahlungen aus empfangenen Darlehen von Unternehmen und privaten Haushalten | | | |
| 3614 | Auszahlungen aus Finanzschulden | | | |
| 3615 | Auszahlungen aus Rückzahlungen von Leasingverbindlichkeiten | | | |
| 363 | Auszahlungen infolge eines Kapitaltausches bei derivativen Finanzinstrumenten mit Grundgeschäft | 0,00 | 0,00 | 0,00 |
| 3630 | Auszahlungen infolge eines Kapitaltausches bei derivativen Finanzinstrumenten mit Grundgeschäft | | | |
| 365 | Auszahlungen für den Erwerb von Finanzinstrumenten | 0,00 | 0,00 | 0,00 |
| 3650 | Auszahlungen für den Erwerb von Finanzinstrumenten | | | |
| 36 | Summe Auszahlungen aus der Finanzierungstätigkeit | 0,00 | 0,00 | 0,00 |
| SA4 | Saldo (4) Geldfluss aus der Finanzierungstätigkeit (35 – 36) | 0,00 | 0,00 | 0,00 |
| SA5 | Saldo (5) Geldfluss aus der voranschlagswirksamen Gebarung (Saldo 3 + Saldo 4) | 3.800.889,14 | 3.457.000,00 | 343.889,14 |

Vermögenshaushalt (Anlage 1c)

| AKTIVA | | Code | Endbestand 31.12.2024 | Endbestand 31.12.2025 | Veränderung |
|--------------|--------------------------------------------------------------|------------|--------------------------|--------------------------|---------------------|
| A | Langfristiges Vermögen | 10 | 30.629.458,76 | 32.652.935,07 | 2.023.476,31 |
| A.I | Immaterielle Vermögenswerte | 101 | 1.040,74 | 780,55 | -260,19 |
| A.I.1 | Immaterielle Vermögenswerte | 1010 | 1.040,74 | 780,55 | -260,19 |
| A.II | Sachanlagen | 102 | 29.962.964,58 | 32.053.287,55 | 2.090.322,97 |
| A.II.1 | Grundstücke, Grundstückseinrichtungen und Infrastruktur | 1021 | 8.160.343,52 | 8.238.767,09 | 78.423,57 |
| A.II.2 | Gebäude und Bauten | 1022 | 11.084.867,23 | 10.880.758,38 | -204.108,85 |
| A.II.3 | Wasser- und Abwasserbauten und -anlagen | 1023 | 8.618.904,49 | 10.786.671,97 | 2.167.767,48 |
| A.II.4 | Sonderanlagen | 1024 | 904.176,10 | 919.640,04 | 15.463,94 |
| A.II.5 | Technische Anlagen, Fahrzeuge und Maschinen | 1025 | 456.952,30 | 590.681,72 | 133.729,42 |
| A.II.6 | Amts-, Betriebs- und Geschäftsausstattung | 1026 | 737.720,94 | 636.768,35 | -100.952,59 |
| A.II.7 | Kulturgüter | 1027 | 0,00 | 0,00 | 0,00 |
| A.II.8 | Geleistete Anzahlungen für Anlagen und Anlagen in Bau | 1028 | 0,00 | 0,00 | 0,00 |
| A.II.9 | Kofinanzierte Schutzbauten | 1029 | 0,00 | 0,00 | 0,00 |
| A.III | Aktive Finanzinstrumente/Langfristiges Finanzvermögen | 103 | 0,00 | 0,00 | 0,00 |
| A.III.1 | Bis zur Endfälligkeit gehaltene Finanzinstrumente | 1031 | 0,00 | 0,00 | 0,00 |
| A.III.2 | Zur Veräußerung verfügbare Finanzinstrumente | 1032 | 0,00 | 0,00 | 0,00 |
| A.III.3 | Partizipations- und Hybridkapital | 1033 | 0,00 | 0,00 | 0,00 |
| A.III.4 | Derivative Finanzinstrumente ohne Grundgeschäft | 1034 | 0,00 | 0,00 | 0,00 |
| A.IV | Beteiligungen | 104 | 0,00 | 0,00 | 0,00 |
| A.IV.1 | Beteiligungen an verbundenen Unternehmen | 1041 | 0,00 | 0,00 | 0,00 |
| A.IV.2 | Beteiligungen an assoziierten Unternehmen | 1042 | 0,00 | 0,00 | 0,00 |
| A.IV.3 | Sonstige Beteiligungen | 1043 | 0,00 | 0,00 | 0,00 |
| A.IV.4 | Verwaltete Einrichtungen, die der Kontrolle unterliegen | 1044 | 0,00 | 0,00 | 0,00 |
| A.V | Langfristige Forderungen | 106 | 665.453,44 | 598.866,97 | -66.586,47 |
| A.V.1 | Langfristige Forderungen aus Lieferungen und Leistungen | 1061 | 645.516,88 | 558.993,85 | -86.523,03 |
| A.V.2 | Langfristige Forderungen aus gewährten Darlehen | 1062 | 0,00 | 0,00 | 0,00 |
| A.V.3 | Sonstige langfristige Forderungen | 1063 | 19.936,56 | 39.873,12 | 19.936,56 |

| AKTIVA | | Code | Endbestand 31.12.2024 | Endbestand 31.12.2025 | Veränderung |
|-------------------------------|-------------------------------------------------------------------------|------------|--------------------------|--------------------------|---------------------|
| B | Kurzfristiges Vermögen | 11 | 1.718.977,63 | 1.712.121,16 | -6.856,47 |
| B.I | Kurzfristige Forderungen | 113 | 643.464,66 | 950.065,60 | 306.600,94 |
| B.I.1 | Kurzfristige Forderungen aus Lieferungen und Leistungen | 1131 | 25.421,42 | 18.361,76 | -7.059,66 |
| B.I.2 | Kurzfristige Forderungen aus Abgaben | 1132 | 158.973,23 | 136.731,94 | -22.241,29 |
| B.I.3 | Sonstige kurzfristige Forderungen | 1133 | 0,00 | 0,00 | 0,00 |
| B.I.4 | Sonstige kurzfristige Forderungen (nicht voranschlagswirksame Gebarung) | 1134 | 459.070,01 | 794.971,90 | 335.901,89 |
| B.II | Vorräte | 114 | 0,00 | 0,00 | 0,00 |
| B.II.1 | Vorräte | 1141 | 0,00 | 0,00 | 0,00 |
| B.II.2 | Gegebene Anzahlungen auf Vorräte | 1142 | 0,00 | 0,00 | 0,00 |
| B.III | Liquide Mittel | 115 | 1.075.512,97 | 762.055,56 | -313.457,41 |
| B.III.1 | Kassa, Bankguthaben, Schecks | 1151 | 888.590,95 | 762.047,80 | -126.543,15 |
| B.III.2 | Zahlungsmittelreserven | 1152 | 186.922,02 | 7,76 | -186.914,26 |
| B.IV | Aktive Finanzinstrumente/Kurzfristiges Finanzvermögen | 116 | 0,00 | 0,00 | 0,00 |
| B.IV.1 | Aktive Finanzinstrumente/Kurzfristiges Finanzvermögen | 1160 | 0,00 | 0,00 | 0,00 |
| B.V | Aktive Rechnungsabgrenzung | 117 | 0,00 | 0,00 | 0,00 |
| B.V.1 | Aktive Rechnungsabgrenzung | 1170 | 0,00 | 0,00 | 0,00 |
| Summe Aktiva (10 + 11) | | | 32.348.436,39 | 34.365.056,23 | 2.016.619,84 |

| PASSIVA | | Code | Endbestand 31.12.2024 | Endbestand 31.12.2025 | Veränderung |
|--------------|-------------------------------------------------------------------------------------|------------|--------------------------|--------------------------|---------------------|
| C | Nettovermögen (Ausgleichsposten) | 12 | 13.954.001,97 | 14.300.490,43 | 346.488,46 |
| C.I | Saldo der Eröffnungsbilanz | 121 | 5.004.028,26 | 5.004.028,26 | 0,00 |
| C.I.1 | Saldo der Eröffnungsbilanz | 1210 | 5.004.028,26 | 5.004.028,26 | 0,00 |
| C.II | Kumuliertes Nettoergebnis | 122 | 1.407.110,02 | 1.482.210,46 | 75.100,44 |
| C.II.1 | Kumuliertes Nettoergebnis | 1220 | 1.407.110,02 | 1.482.210,46 | 75.100,44 |
| C.III | Haushaltsrücklagen | 123 | 7.542.863,69 | 7.814.251,71 | 271.388,02 |
| C.III.1 | Haushaltsrücklagen | 1230 | 7.542.863,69 | 7.814.251,71 | 271.388,02 |
| C.IV | Neubewertungsrücklagen | 124 | 0,00 | 0,00 | 0,00 |
| C.IV.1 | Neubewertungsrücklagen | 1240 | 0,00 | 0,00 | 0,00 |
| C.V | Fremdwährungsumrechnungsrücklagen | 125 | 0,00 | 0,00 | 0,00 |
| C.V.1 | Fremdwährungsumrechnungsrücklagen | 1250 | 0,00 | 0,00 | 0,00 |
| D | Sonderposten Investitionszuschüsse (Kapitaltransfers) | 13 | 8.271.933,20 | 9.373.027,21 | 1.101.094,01 |
| D.I | Investitionszuschüsse | 131 | 8.271.933,20 | 9.373.027,21 | 1.101.094,01 |
| D.I.1 | Investitionszuschüsse von Trägern öffentlichen Rechts | 1311 | 6.337.841,38 | 7.376.939,48 | 1.039.098,10 |
| D.I.2 | Investitionszuschüsse von Beteiligungen | 1312 | 0,00 | 0,00 | 0,00 |
| D.I.3 | Investitionszuschüsse von Übrigen | 1313 | 1.934.091,82 | 1.996.087,73 | 61.995,91 |
| E | Langfristige Fremdmittel | 14 | 9.859.199,73 | 10.425.237,35 | 566.037,62 |
| E.I | Langfristige Finanzschulden, netto | 141 | 9.708.298,57 | 10.291.175,28 | 582.876,71 |
| E.I.1 | Langfristige Finanzschulden | 1411 | 9.708.298,57 | 10.291.175,28 | 582.876,71 |
| E.I.2 | Langfristige Forderungen aus derivativen Finanzinstrumenten mit Grundgeschäft | 1412 | 0,00 | 0,00 | 0,00 |
| E.I.3 | Langfristige Verbindlichkeiten aus derivativen Finanzinstrumenten mit Grundgeschäft | 1413 | 0,00 | 0,00 | 0,00 |
| E.II | Langfristige Verbindlichkeiten | 142 | 108.430,50 | 74.895,86 | -33.534,64 |
| E.II.1 | Langfristige Verbindlichkeiten aus Lieferungen und Leistungen | 1421 | 0,00 | 0,00 | 0,00 |
| E.II.2 | Leasingverbindlichkeiten | 1422 | 108.430,50 | 74.895,86 | -33.534,64 |
| E.II.3 | Sonstige langfristige Verbindlichkeiten | 1423 | 0,00 | 0,00 | 0,00 |

| PASSIVA | | Code | Endbestand 31.12.2024 | Endbestand 31.12.2025 | Veränderung |
|------------------------------------------|-------------------------------------------------------------------------------------|------------|--------------------------|--------------------------|---------------------|
| E.III | Langfristige Rückstellungen | 143 | 42.470,66 | 59.166,21 | 16.695,55 |
| E.III.1 | Rückstellungen für Abfertigungen | 1431 | 0,00 | 0,00 | 0,00 |
| E.III.2 | Rückstellungen für Jubiläumszuwendungen | 1432 | 42.470,66 | 59.166,21 | 16.695,55 |
| E.III.3 | Rückstellungen für Haftungen | 1433 | 0,00 | 0,00 | 0,00 |
| E.III.4 | Rückstellungen für Sanierungen von Altlasten | 1434 | 0,00 | 0,00 | 0,00 |
| E.III.5 | Rückstellungen für Pensionen | 1435 | 0,00 | 0,00 | 0,00 |
| E.III.6 | Sonstige langfristige Rückstellungen | 1436 | 0,00 | 0,00 | 0,00 |
| F | Kurzfristige Fremdmittel | 15 | 263.301,49 | 266.301,24 | 2.999,75 |
| F.I | Kurzfristige Finanzschulden, netto | 151 | 0,00 | 0,00 | 0,00 |
| F.I.1 | Kurzfristige Finanzschulden | 1511 | 0,00 | 0,00 | 0,00 |
| F.I.2 | Kurzfristige Forderungen aus derivativen Finanzinstrumenten mit Grundgeschäft | 1512 | 0,00 | 0,00 | 0,00 |
| F.I.3 | Kurzfristige Verbindlichkeiten aus derivativen Finanzinstrumenten mit Grundgeschäft | 1513 | 0,00 | 0,00 | 0,00 |
| F.II | Kurzfristige Verbindlichkeiten | 152 | 263.301,49 | 266.301,24 | 2.999,75 |
| F.II.1 | Kurzfristige Verbindlichkeiten aus Lieferungen und Leistungen | 1521 | 149.650,48 | 141.735,56 | -7.914,92 |
| F.II.2 | Kurzfristige Verbindlichkeiten aus Abgaben | 1522 | -250,00 | 0,00 | 250,00 |
| F.II.3 | Sonstige kurzfristige Verbindlichkeiten | 1523 | 0,00 | 0,00 | 0,00 |
| F.II.4 | Sonstige kurzfristige Verbindlichkeiten (nicht voranschlagswirksame Gebarung) | 1524 | 113.901,01 | 124.565,68 | 10.664,67 |
| F.III | Kurzfristige Rückstellungen | 153 | 0,00 | 0,00 | 0,00 |
| F.III.1 | Rückstellungen für Prozesskosten | 1531 | 0,00 | 0,00 | 0,00 |
| F.III.2 | Rückstellungen für ausstehende Rechnungen | 1532 | 0,00 | 0,00 | 0,00 |
| F.III.3 | Rückstellungen für nicht konsumierte Urlaube | 1533 | 0,00 | 0,00 | 0,00 |
| F.III.4 | Sonstige kurzfristige Rückstellungen | 1534 | 0,00 | 0,00 | 0,00 |
| F.IV | Passive Rechnungsabgrenzung | 154 | 0,00 | 0,00 | 0,00 |
| F.IV.1 | Passive Rechnungsabgrenzung | 1540 | 0,00 | 0,00 | 0,00 |
| Summe Passiva (12 + 13 + 14 + 15) | | | 32.348.436,39 | 34.365.056,23 | 2.016.619,84 |

Nettovermögensveränderungsrechnung (Anlage 1d)

| Nettovermögensveränderungsrechnung | Saldo der Eröffnungsbilanz | Kumuliertes Nettoergebnis | Haushalts-rücklagen | Neubewertungs-rücklagen | Fremdwährungs-umrechnungs-rücklagen | Summe Nettovermögen |
|------------------------------------------------------------------------------------|----------------------------|---------------------------|---------------------|-------------------------|-------------------------------------|----------------------|
| Nettovermögen zum 31.12.2024 | 5.004.028,26 | 1.407.110,02 | 7.542.863,69 | 0,00 | 0,00 | 13.954.001,97 |
| 1. Änderungen der Ansatz- und Bewertungsmethoden | 0,00 | 0,00 | XXXXXXXXXXXXXX | 0,00 | 0,00 | 0,00 |
| 2. Nacherfassung von Vermögenswerten | 0,00 | 0,00 | 0,00 | 0,00 | 0,00 | 0,00 |
| 3. Änderung der erstmaligen Eröffnungsbilanz (gem. § 38 Abs. 8) | 0,00 | 0,00 | 0,00 | 0,00 | 0,00 | 0,00 |
| Angepasstes Nettovermögen zum 31.12.2024 | 5.004.028,26 | 1.407.110,02 | 7.542.863,69 | 0,00 | 0,00 | 13.954.001,97 |
| 4. Veränderung aus der Bewertung von zur Veräußerung verfügbarer Finanzinstrumente | XXXXXXXXXXXXXX | XXXXXXXXXXXXXX | XXXXXXXXXXXXXX | 0,00 | XXXXXXXXXXXXXX | 0,00 |
| 5. Veränderung aus der Bewertung von Beteiligungen | XXXXXXXXXXXXXX | XXXXXXXXXXXXXX | XXXXXXXXXXXXXX | 0,00 | XXXXXXXXXXXXXX | 0,00 |
| 6. Veränderung aus der Umrechnung von Vermögen und Fremdmittel in fremder Währung | XXXXXXXXXXXXXX | XXXXXXXXXXXXXX | XXXXXXXXXXXXXX | XXXXXXXXXXXXXX | 0,00 | 0,00 |
| 7. Veränderung aus Kapitalverminderungen und -erhöhungen | XXXXXXXXXXXXXX | 0,00 | 0,00 | 0,00 | 0,00 | 0,00 |
| Summe Nettoveränderung, die nicht in die Ergebnisrechnung eingegangen ist | | | | | | |
| 8. Nettoergebnis des Finanzjahres (SA0) | XXXXXXXXXXXXXX | 346.488,46 | XXXXXXXXXXXXXX | XXXXXXXXXXXXXX | XXXXXXXXXXXXXX | 346.488,46 |
| 9. Haushaltsrücklagen (SA01) | XXXXXXXXXXXXXX | -271.388,02 | 271.388,02 | XXXXXXXXXXXXXX | XXXXXXXXXXXXXX | 0,00 |
| Nettovermögen zum 31.12.2025 | 5.004.028,26 | 1.482.210,46 | 7.814.251,71 | 0,00 | 0,00 | 14.300.490,43 |

Haushaltspotential (aufbauend auf der Ergebnisrechnung)

| MVAG | Mittelverwendungs- und -aufbringungsgruppen | Mittelaufbringung | Mittelverwendung | Saldo |
|------------------------------------------|--------------------------------------------------------------------------------------------------------------------------------------------|-------------------|------------------|---------------------|
| 211 | Erträge aus der operativen Verwaltungstätigkeit | 5.717.627,71 | | |
| 212 | Erträge aus Transfers | 1.475.692,00 | | |
| 213 | Finanzerträge | 13.744,37 | | |
| Summe Erträge (SU 21) | | 7.207.064,08 | | |
| 2117 | Nicht finanzierungswirksame operative Erträge (Auflösung von Rückstellungen und Aktivierte Eigenleistungen) | -825,54 | | |
| 2127 | Nicht finanzierungswirksamer Transferertrag (Auflösung von Investitionszuschüssen) | -368.359,27 | | |
| 2136 | Sonstige nicht finanzierungswirksame Finanzerträge (Auflösung von RS Bewertung von Beteiligungen und aktiven Finanzinstrumenten) | | | |
| Nicht finanzwirksame Erträge | | -369.184,81 | | |
| Finanzwirksame Erträge | | 6.837.879,27 | | |
| 221 | Personalaufwand | | 1.189.448,91 | |
| 222 | Sachaufwand | | 3.825.379,96 | |
| 223 | Transferaufwand | | 1.669.423,48 | |
| 224 | Finanzaufwand | | 176.323,27 | |
| Summe Aufwendungen (SU 22) | | | 6.860.575,62 | |
| 2214 | Nicht finanzierungswirksamer Personalaufwand (Dotierung RS für Abfertigungen, Jubiläum u. nicht konsumierte Urlaube) | | -17.503,09 | |
| 2226 | Nicht finanzierungswirksamer Sachaufwand (inkl. Abschreibungen, Dotierung von RS Prozess, ausstehende Rechnungen) | | -1.365.189,03 | |
| 2237 | Nicht finanzierungswirksamer Transferaufwand (Dotierungen von RS f. Pensionen) | | | |
| 2245 | Nicht finanzierungswirksamer Finanzaufwand (Wertberichtigungen zu Finanzinstrumenten, Aufwendungen aus der Bewertung von Beteiligungen) | | | |
| Nicht finanzwirksame Aufwendungen | | | -1.382.692,12 | |
| Finanzwirksame Aufwendungen | | | 5.477.883,50 | |
| Finanzwirksames Ergebnis | | 6.837.879,27 | 5.477.883,50 | 1.359.995,77 |

| MVAG | Mittelverwendungs- und -aufbringungsgruppen | Mittelaufbringung | Mittelverwendung | Saldo |
|-------------------------------------------------------------------------------|------------------------------------------------------------------------------------------------------------------------|-------------------|------------------|---------------------|
| 332 | Einzahlungen aus der Rückzahlung von Darlehen sowie gewährten Vorschüssen (ohne 332x mit Projektcode - Anzahlungen) | | | |
| 1141 | Vorräte (- Veränderung) | | | |
| 1142 | Gegebene Anzahlungen auf Vorräte (- Veränderung) | | | |
| 1540 | Passive Rechnungsabgrenzung | | | |
| | Einzahlungen der Kontengruppe 000-089, die keinem Projekt mit Projektcode 1 zugeordnet sind | | | |
| | Einzahlungen der Kontengruppe 30, die keinem Projekt mit Projektcode 1 zugeordnet sind | 411.273,22 | | |
| | - Erträge der Kontogruppe 80 mit Projektcode 1 | | | |
| 2301 | Entnahmen von Rücklagen endfälliger Darlehen (Kontengruppe 893) | | | |
| Jährliche wiederkehrende Einzahlungen | | 411.273,22 | | |
| 36 | Auszahlungen aus der Finanzierungstätigkeit (ohne Projektcode 1) | | 650.657,93 | |
| 2401 | Zuweisung an Rücklagen endfälliger Darlehen (Kontengruppe 793) | | | |
| 342 | Auszahlungen aus der Gewährung von Darlehen sowie gewährten Vorschüssen (ohne 342x mit Projektcode - Anzahlungen) | | 19.936,56 | |
| 1141 | Vorräte (+ Veränderung) | | | |
| 1142 | Gegebene Anzahlungen auf Vorräte (+ Veränderung) | | | |
| 1170 | Aktive Rechnungsabgrenzung | | | |
| | Auszahlungen (Investitionen) der Kontengruppe 000-083, die keinem Projekt mit Projektcode 1 zugeordnet sind | | 16.954,82 | |
| Jährliche wiederkehrende Auszahlungen | | | 687.549,31 | |
| | Kontengruppe 871, KT der Ergebnisrechnung, mit Projektcode (BZ) | -377.500,00 | | |
| Summe Kapitaltransfers der Ergebnisrechnung | | -377.500,00 | | |
| H1 Jährliches Haushaltspotential (Eigenmittel) | | 6.871.652,49 | 6.165.432,81 | 706.219,68 |
| H4VJ Haushaltspotential Vorjahr (Endbestand HP-RL Vorjahr, Konto 935077 = AB) | | | | 1.605.941,67 |
| H2 verfügbares Haushaltspotential (Eigenmittel) | | | | 2.312.161,35 |

| MVAG | Mittelverwendungs- und -aufbringungsgruppen | Mittelaufbringung | Mittelverwendung | Saldo |
|---------------------------------------------------------------------------------------------------------------------------------------------------------|---------------------------------------------------------------------------------------------|-------------------|------------------|---------------------|
| Information 1 - Berechnung der tatsächlichen Liquidität | | | | |
| im verfügbaren Haushaltspotential enthaltene Bedarfszuweisungen zur Liquiditätssteigerung aus Kontogruppe 871, KT der Ergebnisrechnung ohne Projektcode | | | | |
| tatsächlicher Liquiditätsbedarf ohne Rücklagenauflösung (Abgang) | | 2.312.161,35 | | |
| 2401 | Zuweisungen an Haushaltsrücklagen (Kontengruppe 794) | | 2,74 | |
| 2401 | Zuweisungen an Haushaltsrücklagen (Kontengruppe 795) | | 5,02 | |
| Jährliche Aufwände für Rücklagen | | | 7,76 | |
| 2301 | Entnahmen von Haushaltsrücklagen (Kontengruppe 894) | | | |
| 2301 | Entnahmen von Haushaltsrücklagen (Kontengruppe 895) | | | |
| Jährliche RL-Erträge f. Investitionen (finanzw.) | | 0,00 | | |
| H3 verfügbares Haushaltspotential (Eigenmittel) nach finanzwirksamen Rücklagen | | 2.312.161,35 | 7,76 | 2.312.153,59 |
| - Zuweisungen und Umbuchungen an investive Vorhaben | | | 663.872,60 | -663.872,60 |
| + Rückführungen und Umbuchungen von investiven Vorhaben | | 415.962,96 | | 415.962,96 |
| H4 kumuliertes Haushaltspotential (Eigenmittel) Endbestand | | 2.728.124,31 | 663.880,36 | 2.064.243,95 |
| Information 2 - Abwicklungsbuchung | | | | |
| H4VJ | Haushaltspotential Rücklage (HP-RL) Anfangsbestand (=Endbestand HP-RL Vorjahr Konto 935077) | | | 1.605.941,67 |
| | Abwicklung HP-RL (Eigenmittel) - Buchungsbetrag | | | 458.302,28 |
| | Konto HP RL 935077, tatsächlicher Endbestand | | | 2.064.243,95 |
| | Kontrolle (H4 Berechnung zu HP-RL Konto) | | | 0,00 |
| Information 3 - Eigenmittel im Kassenbestand | | | | |
| Kassenbestand "operativ" | | | | |
| | Forderungen Teilsumme A | | | |
| | - Teilsummen a (kurzfristig) der Forderungen aus Beilage 3 | | | 150.701,64 |
| | Verbindlichkeiten Teilsumme A | | | |
| | + Teilsummen a (kurzfristig) der Verbindlichkeiten aus Beilage 3 | | | 95.231,44 |
| Summe "Eigenmittel im Kassenbestand" | | | | 2.008.773,75 |

| MVAG | Mittelverwendungs- und -aufbringungsgruppen | Mittelaufbringung | Mittelverwendung | Saldo |
|-----------------------------------------------------------------|---------------------------------------------|-------------------|------------------|--------------------|
| Information 4 - Zuführungen aus dem Detailnachweis | | | | |
| Aufstellung aller Konten der KG 899 und KG 799 mit bzw. ohne PC | | | | |
| | 1/850100/799 | | 23.636,34 | |
| | 1/851000/799 | | 188.765,68 | |
| | 1/980000/799 | | 35.507,62 | |
| | Summe ohne PC | | 247.909,64 | -247.909,64 |
| | 5/029000/799 PC 1 000002 | | 120.984,86 | |
| | 5/164000/799 PC 1 000003 | | 86.016,99 | |
| | 5/240000/799 PC 1 000016 | | 18.200,00 | |
| | 5/240100/799 PC 1 000029 | | 1.846,00 | |
| | 5/820000/799 PC 1 000027 | | 13.915,11 | |
| | 5/851000/799 PC 1 000004 | | 175.000,00 | |
| | 6/710000/899 PC 1 000008 | 10.000,00 | | |
| | 6/850100/899 PC 1 000005 | 23.636,34 | | |
| | 6/851000/899 PC 1 000004 | 188.765,68 | | |
| | 6/870000/899 PC 1 000020 | 25.507,62 | | |
| | 6/980179/899 PC 1 179000 | 415.962,96 | | |
| | Summe mit PC | 663.872,60 | 415.962,96 | 247.909,64 |

Ergebnis- und Finanzierungsrechnung Detailnachweis

| | | MVAG | MVAG | VCQU | Ergebnisrechnung | | | Finanzierungsrechnung | | |
|------------------------------------------------------|---------------------------------------------------------------------------------------|------|------|------|--------------------|--------------------|------------------|-----------------------|--------------------|------------------|
| | | EH | FH | | RA 2025 | VA 2025 | RA - VA | RA 2025 | VA 2025 | RA - VA |
| 0 Vertretungskörper und allgemeine Verwaltung | | | | | | | | | | |
| 00 | Gewählte Gemeindeorgane | | | | | | | | | |
| 000 | Gewählte Gemeindeorgane | | | | | | | | | |
| 000000 | Gemeindeamt | | | | | | | | | |
| Operative Gebarung | | | | | | | | | | |
| SU 21 / 31 | Summe Erträge / Einzahlungen operative Gebarung | | | | 0,00 | 0,00 | 0,00 | 0,00 | 0,00 | 0,00 |
| 1/000000-457000 | Gesetzblätter, Zeitschriften, Formulare, KDZ | 2221 | 3221 | 23 | 754,90 | 800,00 | -45,10 | 754,90 | 800,00 | -45,10 |
| 1/000000-582000 | DGB Sozialversicherung Mandatare, incl Pension BGM | 2212 | 3212 | 20 | 12.829,53 | 11.500,00 | 1.329,53 | 12.829,53 | 11.500,00 | 1.329,53 |
| 1/000000-670000 | Versicherungen | 2222 | 3222 | 24 | 13.101,19 | 7.000,00 | 6.101,19 | 13.101,19 | 7.000,00 | 6.101,19 |
| 1/000000-721000 | Bezüge der Organe | 2225 | 3225 | 22 | 145.255,23 | 144.600,00 | 655,23 | 145.255,23 | 144.600,00 | 655,23 |
| 1/000000-723000 | Amtspauschalien und Repräsentationen | 2225 | 3225 | 24 | 666,28 | 1.500,00 | -833,72 | 790,78 | 1.500,00 | -709,22 |
| 1/000000-728000 | Schulungen | 2225 | 3225 | 24 | | 1.500,00 | -1.500,00 | | 1.500,00 | -1.500,00 |
| 1/000000-752000 | Pensionskonten Gemeinde - Beamte/BGM | 2231 | 3231 | 26 | 9.794,84 | 19.400,00 | -9.605,16 | 9.794,84 | 19.400,00 | -9.605,16 |
| 1/000000-757000 | Schulungsbeiträge der Gemeindefunktionäre | 2234 | 3234 | 27 | 5.347,35 | 5.900,00 | -552,65 | 5.347,35 | 5.900,00 | -552,65 |
| SU 22 / 32 | Summe Aufwendungen / Auszahlungen operative Gebarung | | | | 187.749,32 | 192.200,00 | -4.450,68 | 187.873,82 | 192.200,00 | -4.326,18 |
| SA 0 / SA 1 | (0) Nettoergebnis (21 - 22) / (1) Geldfluss operative Gebarung (31 - 32) | | | | -187.749,32 | -192.200,00 | 4.450,68 | -187.873,82 | -192.200,00 | 4.326,18 |
| SU 23 | Summe Haushaltsrücklagen | | | | 0,00 | 0,00 | 0,00 | 0,00 | 0,00 | 0,00 |
| SA00 | Nettoergebnis nach Zuw./Entn. Haushaltsrücklagen (Saldo 0 +/- SU23) | | | | -187.749,32 | -192.200,00 | 4.450,68 | | | |
| Investive Gebarung | | | | | | | | | | |
| SU 33 | Summe Einzahlungen investive Gebarung | | | | | | | 0,00 | 0,00 | 0,00 |
| SU 34 | Summe Auszahlungen investive Gebarung | | | | | | | 0,00 | 0,00 | 0,00 |
| SA2 | Saldo (2) Geldfluss aus der Investiven Gebarung (33 - 34) | | | | | | | 0,00 | 0,00 | 0,00 |
| SA3 | Saldo (3) Nettofinanzierungssaldo (Saldo 1 + Saldo 2) | | | | | | | -187.873,82 | -192.200,00 | 4.326,18 |
| Finanzierungstätigkeit | | | | | | | | | | |
| SU 35 | Summe Einzahlungen aus der Finanzierungstätigkeit | | | | | | | 0,00 | 0,00 | 0,00 |
| SU 36 | Summe Auszahlungen aus der Finanzierungstätigkeit | | | | | | | 0,00 | 0,00 | 0,00 |
| SA4 | Saldo (4) Geldfluss aus der Finanzierungstätigkeit (35 - 36) | | | | | | | 0,00 | 0,00 | 0,00 |
| SA5 | Saldo (5) Geldfluss aus der voranschlagswirksamen Gebarung (Saldo 3 + Saldo 4) | | | | | | | -187.873,82 | -192.200,00 | 4.326,18 |

| | | MVAG | | | Ergebnisrechnung | | | Finanzierungsrechnung | | |
|---------------------------|-------------------------------------------------------------|------|------|------|-------------------|-------------------|-------------------|-----------------------|-------------------|-------------------|
| | | EH | FH | VCQU | RA 2025 | VA 2025 | RA - VA | RA 2025 | VA 2025 | RA - VA |
| 01 | Hauptverwaltung | | | | | | | | | |
| 010 | Zentralamt | | | | | | | | | |
| 010000 | Gemeindeamt | | | | | | | | | |
| Operative Gebarung | | | | | | | | | | |
| 2/010000+816100 | Jagdrecht, Gemeindeanteil Verwaltung | 2114 | 3114 | 13 | 2.275,00 | 2.300,00 | -25,00 | 2.275,00 | 2.300,00 | -25,00 |
| 2/010000+817000 | Erträge aus der Auflösung von sonstigen Rückstellungen | 2117 | | | 807,54 | | 807,54 | | | |
| 2/010000+828000 | RÜCKERSÄTZE VON AUSGABEN, Verw, BEV | 2116 | 3116 | 18 | 127,62 | 100,00 | 27,62 | 127,62 | 100,00 | 27,62 |
| 2/010000+828100 | Personal, Verwaltungstangente | 2116 | 3116 | 18 | 231.908,82 | 187.900,00 | 44.008,82 | 231.908,82 | 187.900,00 | 44.008,82 |
| 2/010000+829000 | DRUCKSORTENVERKAUF KOPIEN | 2116 | 3116 | 18 | 611,70 | 200,00 | 411,70 | 611,70 | 200,00 | 411,70 |
| SU 21 / 31 | Summe Erträge / Einzahlungen operative Gebarung | | | | 235.730,68 | 190.500,00 | 45.230,68 | 234.923,14 | 190.500,00 | 44.423,14 |
| 1/010000-400000 | geringwertige Wirtschaftsgüter | 2221 | 3221 | 23 | 448,23 | 1.000,00 | -551,77 | 448,23 | 1.000,00 | -551,77 |
| 1/010000-451000 | Beheizung | 2221 | 3221 | 23 | | 1.000,00 | -1.000,00 | | 1.000,00 | -1.000,00 |
| 1/010000-454000 | Reinigung | 2221 | 3221 | 23 | 1.507,62 | 3.000,00 | -1.492,38 | 1.507,62 | 3.000,00 | -1.492,38 |
| 1/010000-456000 | Büromaterial | 2221 | 3221 | 23 | 1.901,15 | 4.000,00 | -2.098,85 | 1.901,15 | 4.000,00 | -2.098,85 |
| 1/010000-456100 | Kopierer, Betrieb | 2221 | 3221 | 23 | 2.302,63 | 2.600,00 | -297,37 | 2.302,63 | 2.600,00 | -297,37 |
| 1/010000-457100 | Bundesbeschaffung | 2221 | 3221 | 23 | | 300,00 | -300,00 | | 300,00 | -300,00 |
| 1/010000-510000 | Bezüge VB I | 2211 | 3211 | 20 | 265.954,53 | 276.800,00 | -10.845,47 | 265.954,53 | 276.800,00 | -10.845,47 |
| 1/010000-511000 | Geldbezüge der Vertragsbediensteten Reinigungskraft | 2211 | 3211 | 20 | 6.526,65 | 7.400,00 | -873,35 | 6.526,65 | 7.400,00 | -873,35 |
| 1/010000-580000 | DGB zum Ausgleichs- fonds Vertragsbedienstete | 2212 | 3212 | 20 | 10.020,44 | 10.500,00 | -479,56 | 10.020,44 | 10.500,00 | -479,56 |
| 1/010000-582000 | DGB Sozialversicherung Vertragsbedienstete | 2212 | 3212 | 20 | 54.372,29 | 55.300,00 | -927,71 | 54.372,29 | 55.300,00 | -927,71 |
| 1/010000-592000 | Dotierung von Rückstellungen für Jubiläumszuwendungen | 2214 | | | | 5.600,00 | -5.600,00 | | | |
| 1/010000-600000 | Beleuchtung | 2222 | 3222 | 24 | 4.074,39 | 10.000,00 | -5.925,61 | 4.443,31 | 10.000,00 | -5.556,69 |
| 1/010000-614000 | Instandhaltung Gebäude | 2224 | 3224 | 24 | 1.234,55 | 3.200,00 | -1.965,45 | 3.961,23 | 3.200,00 | 761,23 |
| 1/010000-616000 | Instandh, Maschin, EDV Servicevertr, GIS Dat | 2224 | 3224 | 24 | 651,46 | 2.100,00 | -1.448,54 | 651,46 | 2.100,00 | -1.448,54 |
| 1/010000-630000 | Portogebühren | 2222 | 3222 | 24 | 10.466,02 | 12.900,00 | -2.433,98 | 10.293,26 | 12.900,00 | -2.606,74 |
| 1/010000-631000 | Telefongebühren BTX, Internet, Manz | 2222 | 3222 | 24 | 4.730,43 | 4.100,00 | 630,43 | 4.626,78 | 4.100,00 | 526,78 |
| 1/010000-640000 | Fachberatungen | 2222 | 3222 | 24 | 1.000,00 | 3.200,00 | -2.200,00 | 1.000,00 | 3.200,00 | -2.200,00 |
| 1/010000-680000 | Planmäßige Abschreibung | 2226 | | | 12.837,30 | 10.500,00 | 2.337,30 | | | |
| 1/010000-720100 | Verwaltungstangente Bauhof | 2225 | 3225 | 24 | 6.952,24 | 5.500,00 | 1.452,24 | 6.952,24 | 5.500,00 | 1.452,24 |
| 1/010000-724000 | Reisegebühren | 2225 | 3225 | 24 | 406,55 | 1.600,00 | -1.193,45 | 406,55 | 1.600,00 | -1.193,45 |
| 1/010000-728000 | Entgelte f. sonst. Leistungen, Gemdat-Wartungsverträge | 2225 | 3225 | 24 | 32.082,35 | 28.000,00 | 4.082,35 | 31.983,60 | 28.000,00 | 3.983,60 |
| SU 22 / 32 | Summe Aufwendungen / Auszahlungen operative Gebarung | | | | 417.468,83 | 448.600,00 | -31.131,17 | 407.351,97 | 432.500,00 | -25.148,03 |

| | MVAG | MVAG | VCQU | Ergebnisrechnung | | | Finanzierungsrechnung | | | |
|-------------------------------|------|---------------------------------------------------------------------------------------|------|------------------|--------------------|--------------------|-----------------------|--------------------|--------------------|------------------|
| | | | | EH | FH | | RA 2025 | VA 2025 | RA - VA | RA 2025 |
| SA 0 / SA 1 | | (0) Nettoergebnis (21 - 22) / (1) Geldfluss operative Gebarung (31 - 32) | | | -181.738,15 | -258.100,00 | 76.361,85 | -172.428,83 | -242.000,00 | 69.571,17 |
| SU 23 | | Summe Haushaltsrücklagen | | | 0,00 | 0,00 | 0,00 | 0,00 | 0,00 | 0,00 |
| SA00 | | Nettoergebnis nach Zuw./Entn. Haushaltsrücklagen (Saldo 0 +/- SU23) | | | -181.738,15 | -258.100,00 | 76.361,85 | | | |
| Investive Gebarung | | | | | | | | | | |
| SU 33 | | Summe Einzahlungen investive Gebarung | | | | | | 0,00 | 0,00 | 0,00 |
| 1/010000-042000 | | Amts-, Betriebs- und Geschäftsausstattung EDV | 3415 | 2 41 | | | | 9.926,54 | 12.000,00 | -2.073,46 |
| SU 34 | | Summe Auszahlungen investive Gebarung | | | | | | 9.926,54 | 12.000,00 | -2.073,46 |
| SA2 | | Saldo (2) Geldfluss aus der Investiven Gebarung (33 - 34) | | | | | | -9.926,54 | -12.000,00 | 2.073,46 |
| SA3 | | Saldo (3) Nettofinanzierungssaldo (Saldo 1 + Saldo 2) | | | | | | -182.355,37 | -254.000,00 | 71.644,63 |
| Finanzierungstätigkeit | | | | | | | | | | |
| SU 35 | | Summe Einzahlungen aus der Finanzierungstätigkeit | | | | | | 0,00 | 0,00 | 0,00 |
| SU 36 | | Summe Auszahlungen aus der Finanzierungstätigkeit | | | | | | 0,00 | 0,00 | 0,00 |
| SA4 | | Saldo (4) Geldfluss aus der Finanzierungstätigkeit (35 - 36) | | | | | | 0,00 | 0,00 | 0,00 |
| SA5 | | Saldo (5) Geldfluss aus der voranschlagswirksamen Gebarung (Saldo 3 + Saldo 4) | | | | | | -182.355,37 | -254.000,00 | 71.644,63 |
| 019 | | Repräsentation | | | | | | | | |
| 019000 | | Repräsentationen | | | | | | | | |
| Operative Gebarung | | | | | | | | | | |
| SU 21 / 31 | | Summe Erträge / Einzahlungen operative Gebarung | | | 0,00 | 0,00 | 0,00 | 0,00 | 0,00 | 0,00 |
| 1/019000-723000 | | Repräsentationen | 2225 | 3225 24 | 3.603,45 | 9.100,00 | -5.496,55 | 3.247,95 | 9.100,00 | -5.852,05 |
| SU 22 / 32 | | Summe Aufwendungen / Auszahlungen operative Gebarung | | | 3.603,45 | 9.100,00 | -5.496,55 | 3.247,95 | 9.100,00 | -5.852,05 |
| SA 0 / SA 1 | | (0) Nettoergebnis (21 - 22) / (1) Geldfluss operative Gebarung (31 - 32) | | | -3.603,45 | -9.100,00 | 5.496,55 | -3.247,95 | -9.100,00 | 5.852,05 |
| SU 23 | | Summe Haushaltsrücklagen | | | 0,00 | 0,00 | 0,00 | 0,00 | 0,00 | 0,00 |
| SA00 | | Nettoergebnis nach Zuw./Entn. Haushaltsrücklagen (Saldo 0 +/- SU23) | | | -3.603,45 | -9.100,00 | 5.496,55 | | | |
| Investive Gebarung | | | | | | | | | | |
| SU 33 | | Summe Einzahlungen investive Gebarung | | | | | | 0,00 | 0,00 | 0,00 |
| SU 34 | | Summe Auszahlungen investive Gebarung | | | | | | 0,00 | 0,00 | 0,00 |
| SA2 | | Saldo (2) Geldfluss aus der Investiven Gebarung (33 - 34) | | | | | | 0,00 | 0,00 | 0,00 |
| SA3 | | Saldo (3) Nettofinanzierungssaldo (Saldo 1 + Saldo 2) | | | | | | -3.247,95 | -9.100,00 | 5.852,05 |
| Finanzierungstätigkeit | | | | | | | | | | |
| SU 35 | | Summe Einzahlungen aus der Finanzierungstätigkeit | | | | | | 0,00 | 0,00 | 0,00 |
| SU 36 | | Summe Auszahlungen aus der Finanzierungstätigkeit | | | | | | 0,00 | 0,00 | 0,00 |
| SA4 | | Saldo (4) Geldfluss aus der Finanzierungstätigkeit (35 - 36) | | | | | | 0,00 | 0,00 | 0,00 |
| SA5 | | Saldo (5) Geldfluss aus der voranschlagswirksamen Gebarung (Saldo 3 + Saldo 4) | | | | | | -3.247,95 | -9.100,00 | 5.852,05 |

| | | MVAG | | | Ergebnisrechnung | | | Finanzierungsrechnung | | |
|-------------------------------|---------------------------------------------------------------------------------------|------|------|------|-------------------|-------------------|------------------|-----------------------|-------------------|------------------|
| | | EH | FH | VCQU | RA 2025 | VA 2025 | RA - VA | RA 2025 | VA 2025 | RA - VA |
| 02 | Hauptverwaltung | | | | | | | | | |
| 022 | Standesamt | | | | | | | | | |
| 022000 | Standesamt | | | | | | | | | |
| Operative Gebarung | | | | | | | | | | |
| SU 21 / 31 | Summe Erträge / Einzahlungen operative Gebarung | | | | 0,00 | 0,00 | 0,00 | 0,00 | 0,00 | 0,00 |
| 1/022000-752000 | Beitrag Standes- u. Staatsbürgerschaft | 2231 | 3231 | 26 | 12.637,18 | 14.000,00 | -1.362,82 | 12.637,18 | 14.000,00 | -1.362,82 |
| SU 22 / 32 | Summe Aufwendungen / Auszahlungen operative Gebarung | | | | 12.637,18 | 14.000,00 | -1.362,82 | 12.637,18 | 14.000,00 | -1.362,82 |
| SA 0 / SA 1 | (0) Nettoergebnis (21 - 22) / (1) Geldfluss operative Gebarung (31 - 32) | | | | -12.637,18 | -14.000,00 | 1.362,82 | -12.637,18 | -14.000,00 | 1.362,82 |
| SU 23 | Summe Haushaltsrücklagen | | | | 0,00 | 0,00 | 0,00 | 0,00 | 0,00 | 0,00 |
| SA00 | Nettoergebnis nach Zuw./Entn. Haushaltsrücklagen (Saldo 0 +/- SU23) | | | | -12.637,18 | -14.000,00 | 1.362,82 | | | |
| Investive Gebarung | | | | | | | | | | |
| SU 33 | Summe Einzahlungen investive Gebarung | | | | | | | 0,00 | 0,00 | 0,00 |
| SU 34 | Summe Auszahlungen investive Gebarung | | | | | | | 0,00 | 0,00 | 0,00 |
| SA2 | Saldo (2) Geldfluss aus der Investiven Gebarung (33 - 34) | | | | | | | 0,00 | 0,00 | 0,00 |
| SA3 | Saldo (3) Nettofinanzierungssaldo (Saldo 1 + Saldo 2) | | | | | | | -12.637,18 | -14.000,00 | 1.362,82 |
| Finanzierungstätigkeit | | | | | | | | | | |
| SU 35 | Summe Einzahlungen aus der Finanzierungstätigkeit | | | | | | | 0,00 | 0,00 | 0,00 |
| SU 36 | Summe Auszahlungen aus der Finanzierungstätigkeit | | | | | | | 0,00 | 0,00 | 0,00 |
| SA4 | Saldo (4) Geldfluss aus der Finanzierungstätigkeit (35 - 36) | | | | | | | 0,00 | 0,00 | 0,00 |
| SA5 | Saldo (5) Geldfluss aus der voranschlagswirksamen Gebarung (Saldo 3 + Saldo 4) | | | | | | | -12.637,18 | -14.000,00 | 1.362,82 |
| 024 | Wahlamt | | | | | | | | | |
| 024000 | Wahlamt | | | | | | | | | |
| Operative Gebarung | | | | | | | | | | |
| 2/024000+816000 | KOSTENBEITRÄGE FÜR WAHLEN | 2114 | 3114 | 13 | 3.029,33 | 3.000,00 | 29,33 | 3.029,33 | 3.000,00 | 29,33 |
| SU 21 / 31 | Summe Erträge / Einzahlungen operative Gebarung | | | | 3.029,33 | 3.000,00 | 29,33 | 3.029,33 | 3.000,00 | 29,33 |
| 1/024000-728000 | Kosten der Wahlen | 2225 | 3225 | 24 | 5.077,73 | 6.000,00 | -922,27 | 5.077,73 | 6.000,00 | -922,27 |
| SU 22 / 32 | Summe Aufwendungen / Auszahlungen operative Gebarung | | | | 5.077,73 | 6.000,00 | -922,27 | 5.077,73 | 6.000,00 | -922,27 |
| SA 0 / SA 1 | (0) Nettoergebnis (21 - 22) / (1) Geldfluss operative Gebarung (31 - 32) | | | | -2.048,40 | -3.000,00 | 951,60 | -2.048,40 | -3.000,00 | 951,60 |
| SU 23 | Summe Haushaltsrücklagen | | | | 0,00 | 0,00 | 0,00 | 0,00 | 0,00 | 0,00 |
| SA00 | Nettoergebnis nach Zuw./Entn. Haushaltsrücklagen (Saldo 0 +/- SU23) | | | | -2.048,40 | -3.000,00 | 951,60 | | | |
| Investive Gebarung | | | | | | | | | | |
| SU 33 | Summe Einzahlungen investive Gebarung | | | | | | | 0,00 | 0,00 | 0,00 |
| SU 34 | Summe Auszahlungen investive Gebarung | | | | | | | 0,00 | 0,00 | 0,00 |
| SA2 | Saldo (2) Geldfluss aus der Investiven Gebarung (33 - 34) | | | | | | | 0,00 | 0,00 | 0,00 |
| SA3 | Saldo (3) Nettofinanzierungssaldo (Saldo 1 + Saldo 2) | | | | | | | -2.048,40 | -3.000,00 | 951,60 |

| | | MVAG | MVAG | VCQU | Ergebnisrechnung | | | Finanzierungsrechnung | | |
|-------------------------------|---------------------------------------------------------------------------------------|------|------|------|-------------------|-------------------|--------------------|-----------------------|-------------------|-------------------|
| | | EH | FH | | RA 2025 | VA 2025 | RA - VA | RA 2025 | VA 2025 | RA - VA |
| Finanzierungstätigkeit | | | | | | | | | | |
| SU 35 | Summe Einzahlungen aus der Finanzierungstätigkeit | | | | | | | 0,00 | 0,00 | 0,00 |
| SU 36 | Summe Auszahlungen aus der Finanzierungstätigkeit | | | | | | | 0,00 | 0,00 | 0,00 |
| SA4 | Saldo (4) Geldfluss aus der Finanzierungstätigkeit (35 – 36) | | | | | | | 0,00 | 0,00 | 0,00 |
| SA5 | Saldo (5) Geldfluss aus der voranschlagswirksamen Gebarung (Saldo 3 + Saldo 4) | | | | | | | -2.048,40 | -3.000,00 | 951,60 |
| 029 | Amtsgebäude | | | | | | | | | |
| 029000 | Amtsgebäude | | | | | | | | | |
| Operative Gebarung | | | | | | | | | | |
| 2/029000+811000 | MIETEN U. BETRIEBS-KOSTENERSÄTZE | 2115 | 3115 | 14 | 22.199,38 | 21.000,00 | 1.199,38 | 22.199,38 | 21.000,00 | 1.199,38 |
| 2/029000+811001 | Miet- und Pächtertrag Ordination Allgemein Arzt | 2115 | 3115 | 14 | 17.516,02 | 17.000,00 | 516,02 | 17.516,02 | 17.000,00 | 516,02 |
| 2/029000+811100 | Baurechtszins | 2115 | 3115 | 14 | 3.200,00 | 3.200,00 | | 3.200,00 | 3.200,00 | |
| 2/029000+813000 | Erträge aus der Auflösung von Investitionszuschüssen (Kapitaltransfers) | 2127 | | | 2.126,25 | 300,00 | 1.826,25 | | | |
| 2/029000+861100 | ZINSENZUSCHÜSSE DES LANDES | 2121 | 3121 | 15 | | 100,00 | -100,00 | | 100,00 | -100,00 |
| 6/029000+871000 | Kapitaltransfers aus Gemeinde-Bedarfszuweisungsmitteln | 2121 | 3121 | 1 | 145.000,00 | 160.000,00 | -15.000,00 | 145.000,00 | 160.000,00 | -15.000,00 |
| SU 21 / 31 | Summe Erträge / Einzahlungen operative Gebarung | | | | 190.041,65 | 201.600,00 | -11.558,35 | 187.915,40 | 201.300,00 | -13.384,60 |
| 1/029000-618000 | Lifтанlage | 2224 | 3224 | 24 | 4.273,43 | 4.000,00 | 273,43 | 4.513,42 | 4.000,00 | 513,42 |
| 1/029000-670000 | Versicherungen | 2222 | 3222 | 24 | 3.256,69 | 1.600,00 | 1.656,69 | 3.256,69 | 1.600,00 | 1.656,69 |
| 1/029000-680000 | Planmäßige Abschreibung | 2226 | | | 30.563,21 | 12.900,00 | 17.663,21 | | | |
| 1/029000-700000 | Baurechtszins | 2223 | 3223 | 24 | 3.840,00 | 3.800,00 | 40,00 | 3.840,00 | 3.800,00 | 40,00 |
| 1/029000-710000 | Steuern und Abgaben, GVU | 2225 | 3225 | 24 | 1.409,29 | 1.300,00 | 109,29 | 1.409,29 | 1.300,00 | 109,29 |
| 1/029000-711000 | Geb. für die Ben. von Gde.Einrichtungen u. -anlag. gem. FAG (Ausgabe) | 2225 | 3225 | 24 | 2.148,21 | 3.400,00 | -1.251,79 | 2.148,21 | 3.400,00 | -1.251,79 |
| 5/029000-799000 | Zuweisungen an Verrechnungsrücklagen zwischen operativer Gebarung und Projekten | 2225 | | 1 | 120.984,86 | | 120.984,86 | | | |
| SU 22 / 32 | Summe Aufwendungen / Auszahlungen operative Gebarung | | | | 166.475,69 | 27.000,00 | 139.475,69 | 15.167,61 | 14.100,00 | 1.067,61 |
| SA 0 / SA 1 | (0) Nettoergebnis (21 - 22) / (1) Geldfluss operative Gebarung (31 – 32) | | | | 23.565,96 | 174.600,00 | -151.034,04 | 172.747,79 | 187.200,00 | -14.452,21 |
| 6/029000+895001 | Entnahmen von allgemeinen Haushaltsrücklagen | 2301 | | 1 | 120.984,86 | 120.900,00 | 84,86 | | | |
| SU 23 | Summe Haushaltsrücklagen | | | | 120.984,86 | 120.900,00 | 84,86 | 0,00 | 0,00 | 0,00 |
| SA00 | Nettoergebnis nach Zuw./Entn. Haushaltsrücklagen (Saldo 0 +/- SU23) | | | | 144.550,82 | 295.500,00 | -150.949,18 | | | |
| Investive Gebarung | | | | | | | | | | |
| 6/029000+300000 | Kapitaltransfers von Bund, Bundesfonds und Bundeskammern | | 3331 | 1 33 | | | | 2.400,00 | | 2.400,00 |
| SU 33 | Summe Einzahlungen investive Gebarung | | | | | | | 2.400,00 | 0,00 | 2.400,00 |

| | | MVAG | | VCQU | Ergebnisrechnung | | | Finanzierungsrechnung | | |
|-------------------------------|---------------------------------------------------------------------------------------|------|------|------|------------------|-------------|-------------|-----------------------|--------------------|-------------------|
| | | EH | FH | | RA 2025 | VA 2025 | RA - VA | RA 2025 | VA 2025 | RA - VA |
| 5/029000-010000 | Gebäude und Bauten | | 3413 | 1 40 | | | | 81.971,40 | 80.000,00 | 1.971,40 |
| 1/029000-274000 | Kautionen aus Leasing (voranschlagswirksam) | | 3425 | | | | | 19.936,56 | 40.000,00 | -20.063,44 |
| SU 34 | Summe Auszahlungen investive Gebarung | | | | | | | 101.907,96 | 120.000,00 | -18.092,04 |
| SA2 | Saldo (2) Geldfluss aus der Investiven Gebarung (33 – 34) | | | | | | | -99.507,96 | -120.000,00 | 20.492,04 |
| SA3 | Saldo (3) Nettofinanzierungssaldo (Saldo 1 + Saldo 2) | | | | | | | 73.239,83 | 67.200,00 | 6.039,83 |
| Finanzierungstätigkeit | | | | | | | | | | |
| SU 35 | Summe Einzahlungen aus der Finanzierungstätigkeit | | | | | | | 0,00 | 0,00 | 0,00 |
| 1/029000-310000 | Verbindlichkeiten aus Finanzierungsleasing | | 3615 | | | | | 33.534,64 | 33.600,00 | -65,36 |
| SU 36 | Summe Auszahlungen aus der Finanzierungstätigkeit | | | | | | | 33.534,64 | 33.600,00 | -65,36 |
| SA4 | Saldo (4) Geldfluss aus der Finanzierungstätigkeit (35 – 36) | | | | | | | -33.534,64 | -33.600,00 | 65,36 |
| SA5 | Saldo (5) Geldfluss aus der voranschlagswirksamen Gebarung (Saldo 3 + Saldo 4) | | | | | | | 39.705,19 | 33.600,00 | 6.105,19 |
| 029179 | Amtsgebäude | | | | | | | | | |
| Operative Gebarung | | | | | | | | | | |
| SU 21 / 31 | Summe Erträge / Einzahlungen operative Gebarung | | | | 0,00 | 0,00 | 0,00 | 0,00 | 0,00 | 0,00 |
| SU 22 / 32 | Summe Aufwendungen / Auszahlungen operative Gebarung | | | | 0,00 | 0,00 | 0,00 | 0,00 | 0,00 | 0,00 |
| SA 0 / SA 1 | (0) Nettoergebnis (21 - 22) / (1) Geldfluss operative Gebarung (31 – 32) | | | | 0,00 | 0,00 | 0,00 | 0,00 | 0,00 | 0,00 |
| SU 23 | Summe Haushaltsrücklagen | | | | 0,00 | 0,00 | 0,00 | 0,00 | 0,00 | 0,00 |
| SA00 | Nettoergebnis nach Zuw./Entn. Haushaltsrücklagen (Saldo 0 +/- SU23) | | | | 0,00 | 0,00 | 0,00 | 0,00 | 0,00 | 0,00 |
| Investive Gebarung | | | | | | | | | | |
| SU 33 | Summe Einzahlungen investive Gebarung | | | | | | | 0,00 | 0,00 | 0,00 |
| 5/029179-010179 | Gebäude und Bauten | | 3413 | 1 | | | | 6.029,97 | 27.800,00 | -21.770,03 |
| SU 34 | Summe Auszahlungen investive Gebarung | | | | | | | 6.029,97 | 27.800,00 | -21.770,03 |
| SA2 | Saldo (2) Geldfluss aus der Investiven Gebarung (33 – 34) | | | | | | | -6.029,97 | -27.800,00 | 21.770,03 |
| SA3 | Saldo (3) Nettofinanzierungssaldo (Saldo 1 + Saldo 2) | | | | | | | -6.029,97 | -27.800,00 | 21.770,03 |
| Finanzierungstätigkeit | | | | | | | | | | |
| SU 35 | Summe Einzahlungen aus der Finanzierungstätigkeit | | | | | | | 0,00 | 0,00 | 0,00 |
| SU 36 | Summe Auszahlungen aus der Finanzierungstätigkeit | | | | | | | 0,00 | 0,00 | 0,00 |
| SA4 | Saldo (4) Geldfluss aus der Finanzierungstätigkeit (35 – 36) | | | | | | | 0,00 | 0,00 | 0,00 |
| SA5 | Saldo (5) Geldfluss aus der voranschlagswirksamen Gebarung (Saldo 3 + Saldo 4) | | | | | | | -6.029,97 | -27.800,00 | 21.770,03 |

| | | MVAG | | | VCQU | | | Ergebnisrechnung | | | Finanzierungsrechnung | | |
|-------------------------------|---------------------------------------------------------------------------------------|------|------|----|-------------------|-------------------|------------------|-------------------|-------------------|-------------------|-----------------------|-------------|-------------|
| | | EH | FH | | RA 2025 | VA 2025 | RA - VA | RA 2025 | VA 2025 | RA - VA | | | |
| 03 | Bauverwaltung | | | | | | | | | | | | |
| 031 | Amt für Raumordnung und Raumplanung | | | | | | | | | | | | |
| 031000 | Raumordnung | | | | | | | | | | | | |
| Operative Gebarung | | | | | | | | | | | | | |
| SU 21 / 31 | Summe Erträge / Einzahlungen operative Gebarung | | | | 0,00 | 0,00 | 0,00 | 0,00 | 0,00 | 0,00 | 0,00 | 0,00 | 0,00 |
| 1/031000-728000 | Kosten Flächenwidmungsplan, Grundbuch | 2225 | 3225 | 24 | 19.815,00 | 20.000,00 | -185,00 | 7.815,00 | 20.000,00 | -12.185,00 | | | |
| SU 22 / 32 | Summe Aufwendungen / Auszahlungen operative Gebarung | | | | 19.815,00 | 20.000,00 | -185,00 | 7.815,00 | 20.000,00 | -12.185,00 | | | |
| SA 0 / SA 1 | (0) Nettoergebnis (21 - 22) / (1) Geldfluss operative Gebarung (31 - 32) | | | | -19.815,00 | -20.000,00 | 185,00 | -7.815,00 | -20.000,00 | 12.185,00 | | | |
| SU 23 | Summe Haushaltsrücklagen | | | | 0,00 | 0,00 | 0,00 | 0,00 | 0,00 | 0,00 | 0,00 | 0,00 | 0,00 |
| SA00 | Nettoergebnis nach Zuw./Entn. Haushaltsrücklagen (Saldo 0 +/- SU23) | | | | -19.815,00 | -20.000,00 | 185,00 | | | | | | |
| Investive Gebarung | | | | | | | | | | | | | |
| SU 33 | Summe Einzahlungen investive Gebarung | | | | | | | 0,00 | 0,00 | 0,00 | 0,00 | 0,00 | 0,00 |
| SU 34 | Summe Auszahlungen investive Gebarung | | | | | | | 0,00 | 0,00 | 0,00 | 0,00 | 0,00 | 0,00 |
| SA2 | Saldo (2) Geldfluss aus der Investiven Gebarung (33 - 34) | | | | | | | 0,00 | 0,00 | 0,00 | 0,00 | 0,00 | 0,00 |
| SA3 | Saldo (3) Nettofinanzierungssaldo (Saldo 1 + Saldo 2) | | | | | | | -7.815,00 | -20.000,00 | 12.185,00 | | | |
| Finanzierungstätigkeit | | | | | | | | | | | | | |
| SU 35 | Summe Einzahlungen aus der Finanzierungstätigkeit | | | | | | | 0,00 | 0,00 | 0,00 | 0,00 | 0,00 | 0,00 |
| SU 36 | Summe Auszahlungen aus der Finanzierungstätigkeit | | | | | | | 0,00 | 0,00 | 0,00 | 0,00 | 0,00 | 0,00 |
| SA4 | Saldo (4) Geldfluss aus der Finanzierungstätigkeit (35 - 36) | | | | | | | 0,00 | 0,00 | 0,00 | 0,00 | 0,00 | 0,00 |
| SA5 | Saldo (5) Geldfluss aus der voranschlagswirksamen Gebarung (Saldo 3 + Saldo 4) | | | | | | | -7.815,00 | -20.000,00 | 12.185,00 | | | |
| 06 | Sonstige Maßnahmen | | | | | | | | | | | | |
| 060 | Beiträge an Verbände, Vereine oder sonstige Organisationen | | | | | | | | | | | | |
| 060000 | sonstige Maßnahmen | | | | | | | | | | | | |
| Operative Gebarung | | | | | | | | | | | | | |
| SU 21 / 31 | Summe Erträge / Einzahlungen operative Gebarung | | | | 0,00 | 0,00 | 0,00 | 0,00 | 0,00 | 0,00 | 0,00 | 0,00 | 0,00 |
| 1/060000-726000 | Beiträge an Verbände, Vereine (Gde.vertr.v.) | 2225 | 3225 | 24 | 25.652,05 | 24.500,00 | 1.152,05 | 25.652,05 | 24.500,00 | 1.152,05 | | | |
| SU 22 / 32 | Summe Aufwendungen / Auszahlungen operative Gebarung | | | | 25.652,05 | 24.500,00 | 1.152,05 | 25.652,05 | 24.500,00 | 1.152,05 | | | |
| SA 0 / SA 1 | (0) Nettoergebnis (21 - 22) / (1) Geldfluss operative Gebarung (31 - 32) | | | | -25.652,05 | -24.500,00 | -1.152,05 | -25.652,05 | -24.500,00 | -1.152,05 | | | |
| SU 23 | Summe Haushaltsrücklagen | | | | 0,00 | 0,00 | 0,00 | 0,00 | 0,00 | 0,00 | 0,00 | 0,00 | 0,00 |
| SA00 | Nettoergebnis nach Zuw./Entn. Haushaltsrücklagen (Saldo 0 +/- SU23) | | | | -25.652,05 | -24.500,00 | -1.152,05 | | | | | | |
| Investive Gebarung | | | | | | | | | | | | | |
| SU 33 | Summe Einzahlungen investive Gebarung | | | | | | | 0,00 | 0,00 | 0,00 | 0,00 | 0,00 | 0,00 |
| SU 34 | Summe Auszahlungen investive Gebarung | | | | | | | 0,00 | 0,00 | 0,00 | 0,00 | 0,00 | 0,00 |

| | | MVAG | MVAG | VCQU | Ergebnisrechnung | | | Finanzierungsrechnung | | |
|-----------------------------------------------|--------------------------------------------------------------------------------|------|------|------|------------------|-----------|-----------|-----------------------|------------|-----------|
| | | EH | FH | | RA 2025 | VA 2025 | RA - VA | RA 2025 | VA 2025 | RA - VA |
| SA2 | Saldo (2) Geldfluss aus der Investiven Gebarung (33 – 34) | | | | | | | 0,00 | 0,00 | 0,00 |
| SA3 | Saldo (3) Nettofinanzierungssaldo (Saldo 1 + Saldo 2) | | | | | | | -25.652,05 | -24.500,00 | -1.152,05 |
| Finanzierungstätigkeit | | | | | | | | | | |
| SU 35 | Summe Einzahlungen aus der Finanzierungstätigkeit | | | | | | | 0,00 | 0,00 | 0,00 |
| SU 36 | Summe Auszahlungen aus der Finanzierungstätigkeit | | | | | | | 0,00 | 0,00 | 0,00 |
| SA4 | Saldo (4) Geldfluss aus der Finanzierungstätigkeit (35 – 36) | | | | | | | 0,00 | 0,00 | 0,00 |
| SA5 | Saldo (5) Geldfluss aus der voranschlagswirksamen Gebarung (Saldo 3 + Saldo 4) | | | | | | | -25.652,05 | -24.500,00 | -1.152,05 |
| 062 Ehrungen und Auszeichnungen | | | | | | | | | | |
| 062000 Ehrungen und Auszeichnungen | | | | | | | | | | |
| Operative Gebarung | | | | | | | | | | |
| SU 21 / 31 | Summe Erträge / Einzahlungen operative Gebarung | | | | 0,00 | 0,00 | 0,00 | 0,00 | 0,00 | 0,00 |
| 1/062000-728000 | Ehrungen und Auszeichnungen | 2225 | 3225 | 24 | 8.159,90 | 3.800,00 | 4.359,90 | 8.059,90 | 3.800,00 | 4.259,90 |
| SU 22 / 32 | Summe Aufwendungen / Auszahlungen operative Gebarung | | | | 8.159,90 | 3.800,00 | 4.359,90 | 8.059,90 | 3.800,00 | 4.259,90 |
| SA 0 / SA 1 | (0) Nettoergebnis (21 - 22) / (1) Geldfluss operative Gebarung (31 – 32) | | | | -8.159,90 | -3.800,00 | -4.359,90 | -8.059,90 | -3.800,00 | -4.259,90 |
| SU 23 | Summe Haushaltsrücklagen | | | | 0,00 | 0,00 | 0,00 | 0,00 | 0,00 | 0,00 |
| SA00 | Nettoergebnis nach Zuw./Entn. Haushaltsrücklagen (Saldo 0 +/- SU23) | | | | -8.159,90 | -3.800,00 | -4.359,90 | | | |
| Investive Gebarung | | | | | | | | | | |
| SU 33 | Summe Einzahlungen investive Gebarung | | | | | | | 0,00 | 0,00 | 0,00 |
| SU 34 | Summe Auszahlungen investive Gebarung | | | | | | | 0,00 | 0,00 | 0,00 |
| SA2 | Saldo (2) Geldfluss aus der Investiven Gebarung (33 – 34) | | | | | | | 0,00 | 0,00 | 0,00 |
| SA3 | Saldo (3) Nettofinanzierungssaldo (Saldo 1 + Saldo 2) | | | | | | | -8.059,90 | -3.800,00 | -4.259,90 |
| Finanzierungstätigkeit | | | | | | | | | | |
| SU 35 | Summe Einzahlungen aus der Finanzierungstätigkeit | | | | | | | 0,00 | 0,00 | 0,00 |
| SU 36 | Summe Auszahlungen aus der Finanzierungstätigkeit | | | | | | | 0,00 | 0,00 | 0,00 |
| SA4 | Saldo (4) Geldfluss aus der Finanzierungstätigkeit (35 – 36) | | | | | | | 0,00 | 0,00 | 0,00 |
| SA5 | Saldo (5) Geldfluss aus der voranschlagswirksamen Gebarung (Saldo 3 + Saldo 4) | | | | | | | -8.059,90 | -3.800,00 | -4.259,90 |
| 063 Städtekontakte und Partnerschaften | | | | | | | | | | |
| 063000 Partnerschaft | | | | | | | | | | |
| Operative Gebarung | | | | | | | | | | |
| SU 21 / 31 | Summe Erträge / Einzahlungen operative Gebarung | | | | 0,00 | 0,00 | 0,00 | 0,00 | 0,00 | 0,00 |
| 1/063000-723000 | Zalakaros, Ungarn, Partnergemeinde | 2225 | 3225 | 24 | 2.644,05 | 5.000,00 | -2.355,95 | 2.644,05 | 5.000,00 | -2.355,95 |
| SU 22 / 32 | Summe Aufwendungen / Auszahlungen operative Gebarung | | | | 2.644,05 | 5.000,00 | -2.355,95 | 2.644,05 | 5.000,00 | -2.355,95 |
| SA 0 / SA 1 | (0) Nettoergebnis (21 - 22) / (1) Geldfluss operative Gebarung (31 – 32) | | | | -2.644,05 | -5.000,00 | 2.355,95 | -2.644,05 | -5.000,00 | 2.355,95 |
| SU 23 | Summe Haushaltsrücklagen | | | | 0,00 | 0,00 | 0,00 | 0,00 | 0,00 | 0,00 |
| SA00 | Nettoergebnis nach Zuw./Entn. Haushaltsrücklagen (Saldo 0 +/- SU23) | | | | -2.644,05 | -5.000,00 | 2.355,95 | | | |

| | MVAG | MVAG | VCQU | Ergebnisrechnung | | | Finanzierungsrechnung | | | |
|-------------------------------------------------------|------|------|------|------------------|----|--|-----------------------|-----------|-----------|-----------|
| | | | | EH | FH | | RA 2025 | VA 2025 | RA - VA | RA 2025 |
| Investive Gebarung | | | | | | | | | | |
| SU 33 | | | | | | | | 0,00 | 0,00 | 0,00 |
| SU 34 | | | | | | | | 0,00 | 0,00 | 0,00 |
| SA2 | | | | | | | | 0,00 | 0,00 | 0,00 |
| SA3 | | | | | | | | -2.644,05 | -5.000,00 | 2.355,95 |
| Finanzierungstätigkeit | | | | | | | | | | |
| SU 35 | | | | | | | | 0,00 | 0,00 | 0,00 |
| SU 36 | | | | | | | | 0,00 | 0,00 | 0,00 |
| SA4 | | | | | | | | 0,00 | 0,00 | 0,00 |
| SA5 | | | | | | | | -2.644,05 | -5.000,00 | 2.355,95 |
| 09 Personalbetreuung | | | | | | | | | | |
| 091 Personalausbildung und Personalfortbildung | | | | | | | | | | |
| 091000 Personalausbildung und Fortbildung | | | | | | | | | | |
| Operative Gebarung | | | | | | | | | | |
| SU 21 / 31 | | | | | | | | 0,00 | 0,00 | 0,00 |
| 1/091000-728000 | | | | | | | | 2.367,28 | 4.000,00 | -1.632,72 |
| SU 22 / 32 | | | | | | | | 2.367,28 | 4.000,00 | -1.632,72 |
| SA 0 / SA 1 | | | | | | | | -2.367,28 | -4.000,00 | 1.632,72 |
| SU 23 | | | | | | | | 0,00 | 0,00 | 0,00 |
| SA00 | | | | | | | | -2.367,28 | -4.000,00 | 1.632,72 |
| Investive Gebarung | | | | | | | | | | |
| SU 33 | | | | | | | | 0,00 | 0,00 | 0,00 |
| SU 34 | | | | | | | | 0,00 | 0,00 | 0,00 |
| SA2 | | | | | | | | 0,00 | 0,00 | 0,00 |
| SA3 | | | | | | | | -2.367,28 | -4.000,00 | 1.632,72 |
| Finanzierungstätigkeit | | | | | | | | | | |
| SU 35 | | | | | | | | 0,00 | 0,00 | 0,00 |
| SU 36 | | | | | | | | 0,00 | 0,00 | 0,00 |
| SA4 | | | | | | | | 0,00 | 0,00 | 0,00 |
| SA5 | | | | | | | | -2.367,28 | -4.000,00 | 1.632,72 |

| | | MVAG | MVAG | VCQU | Ergebnisrechnung | | | Finanzierungsrechnung | | |
|---------------------------------------------|---------------------------------------------------------------------------------------|------|------|------|------------------|------------------|------------------|-----------------------|------------------|------------------|
| | | EH | FH | | RA 2025 | VA 2025 | RA - VA | RA 2025 | VA 2025 | RA - VA |
| 1 Öffentliche Ordnung und Sicherheit | | | | | | | | | | |
| 13 | Sonderpolizei | | | | | | | | | |
| 131 | Bau- und Feuerpolizei | | | | | | | | | |
| 131000 | Bau- und Feuerpolizei | | | | | | | | | |
| Operative Gebarung | | | | | | | | | | |
| 2/131000+816000 | ERSATZ DER SACHVERSTÄNDIGENHONORARE | 2114 | 3114 | 13 | 19.483,00 | 8.000,00 | 11.483,00 | 20.277,60 | 8.000,00 | 12.277,60 |
| SU 21 / 31 | Summe Erträge / Einzahlungen operative Gebarung | | | | 19.483,00 | 8.000,00 | 11.483,00 | 20.277,60 | 8.000,00 | 12.277,60 |
| 1/131000-640000 | Sachverständigen- honorare, BSV | 2222 | 3222 | 24 | 22.651,20 | 16.000,00 | 6.651,20 | 22.012,80 | 16.000,00 | 6.012,80 |
| SU 22 / 32 | Summe Aufwendungen / Auszahlungen operative Gebarung | | | | 22.651,20 | 16.000,00 | 6.651,20 | 22.012,80 | 16.000,00 | 6.012,80 |
| SA 0 / SA 1 | (0) Nettoergebnis (21 - 22) / (1) Geldfluss operative Gebarung (31 - 32) | | | | -3.168,20 | -8.000,00 | 4.831,80 | -1.735,20 | -8.000,00 | 6.264,80 |
| SU 23 | Summe Haushaltsrücklagen | | | | 0,00 | 0,00 | 0,00 | 0,00 | 0,00 | 0,00 |
| SA00 | Nettoergebnis nach Zuw./Entn. Haushaltsrücklagen (Saldo 0 +/- SU23) | | | | -3.168,20 | -8.000,00 | 4.831,80 | | | |
| Investive Gebarung | | | | | | | | | | |
| SU 33 | Summe Einzahlungen investive Gebarung | | | | | | | 0,00 | 0,00 | 0,00 |
| SU 34 | Summe Auszahlungen investive Gebarung | | | | | | | 0,00 | 0,00 | 0,00 |
| SA2 | Saldo (2) Geldfluss aus der Investiven Gebarung (33 - 34) | | | | | | | 0,00 | 0,00 | 0,00 |
| SA3 | Saldo (3) Nettofinanzierungssaldo (Saldo 1 + Saldo 2) | | | | | | | -1.735,20 | -8.000,00 | 6.264,80 |
| Finanzierungstätigkeit | | | | | | | | | | |
| SU 35 | Summe Einzahlungen aus der Finanzierungstätigkeit | | | | | | | 0,00 | 0,00 | 0,00 |
| SU 36 | Summe Auszahlungen aus der Finanzierungstätigkeit | | | | | | | 0,00 | 0,00 | 0,00 |
| SA4 | Saldo (4) Geldfluss aus der Finanzierungstätigkeit (35 - 36) | | | | | | | 0,00 | 0,00 | 0,00 |
| SA5 | Saldo (5) Geldfluss aus der voranschlagswirksamen Gebarung (Saldo 3 + Saldo 4) | | | | | | | -1.735,20 | -8.000,00 | 6.264,80 |
| 132 | Gesundheitspolizei | | | | | | | | | |
| 132000 | Gesundheitspolizei | | | | | | | | | |
| Operative Gebarung | | | | | | | | | | |
| 2/132000+816000 | Totenbeschauegebühr | 2114 | 3114 | 13 | 1.593,00 | 1.000,00 | 593,00 | 1.593,00 | 1.000,00 | 593,00 |
| SU 21 / 31 | Summe Erträge / Einzahlungen operative Gebarung | | | | 1.593,00 | 1.000,00 | 593,00 | 1.593,00 | 1.000,00 | 593,00 |
| 1/132000-728000 | Entgelte für sonstige Leistungen Totenbeschau | 2225 | 3225 | 24 | 1.707,05 | 2.000,00 | -292,95 | 1.952,37 | 2.000,00 | -47,63 |
| SU 22 / 32 | Summe Aufwendungen / Auszahlungen operative Gebarung | | | | 1.707,05 | 2.000,00 | -292,95 | 1.952,37 | 2.000,00 | -47,63 |
| SA 0 / SA 1 | (0) Nettoergebnis (21 - 22) / (1) Geldfluss operative Gebarung (31 - 32) | | | | -114,05 | -1.000,00 | 885,95 | -359,37 | -1.000,00 | 640,63 |
| SU 23 | Summe Haushaltsrücklagen | | | | 0,00 | 0,00 | 0,00 | 0,00 | 0,00 | 0,00 |
| SA00 | Nettoergebnis nach Zuw./Entn. Haushaltsrücklagen (Saldo 0 +/- SU23) | | | | -114,05 | -1.000,00 | 885,95 | | | |
| Investive Gebarung | | | | | | | | | | |
| SU 33 | Summe Einzahlungen investive Gebarung | | | | | | | 0,00 | 0,00 | 0,00 |

| | MVAG | MVAG | VCQU | Ergebnisrechnung | | | Finanzierungsrechnung | | | |
|-----------------------------------------|--------------------------------------------------------------------------------|------|------|------------------|-----------|-----------|-----------------------|-----------|-----------|-----------|
| | | | | EH | FH | | RA 2025 | VA 2025 | RA - VA | RA 2025 |
| SU 34 | | | | | | | | 0,00 | 0,00 | 0,00 |
| SA2 | | | | | | | | 0,00 | 0,00 | 0,00 |
| SA3 | | | | | | | | -359,37 | -1.000,00 | 640,63 |
| Finanzierungstätigkeit | | | | | | | | | | |
| SU 35 | | | | | | | | 0,00 | 0,00 | 0,00 |
| SU 36 | | | | | | | | 0,00 | 0,00 | 0,00 |
| SA4 | | | | | | | | 0,00 | 0,00 | 0,00 |
| SA5 | | | | | | | | -359,37 | -1.000,00 | 640,63 |
| 133 Veterinärpolizei | | | | | | | | | | |
| 133000 Veterinärpolizei | | | | | | | | | | |
| Operative Gebarung | | | | | | | | | | |
| 2/133000+808000 | ERLÖSE FÜR HUNDEMARKEN | 2116 | 3116 | 16 | 48,00 | 100,00 | -52,00 | 60,00 | 100,00 | -40,00 |
| SU 21 / 31 | Summe Erträge / Einzahlungen operative Gebarung | | | | 48,00 | 100,00 | -52,00 | 60,00 | 100,00 | -40,00 |
| 1/133000-413002 | Hundemarken, Hundekotbeutel | 2221 | 3221 | 23 | | 1.000,00 | -1.000,00 | | 1.000,00 | -1.000,00 |
| SU 22 / 32 | Summe Aufwendungen / Auszahlungen operative Gebarung | | | | 0,00 | 1.000,00 | -1.000,00 | 0,00 | 1.000,00 | -1.000,00 |
| SA 0 / SA 1 | (0) Nettoergebnis (21 - 22) / (1) Geldfluss operative Gebarung (31 - 32) | | | | 48,00 | -900,00 | 948,00 | 60,00 | -900,00 | 960,00 |
| SU 23 | Summe Haushaltsrücklagen | | | | 0,00 | 0,00 | 0,00 | 0,00 | 0,00 | 0,00 |
| SA00 | Nettoergebnis nach Zuw./Entn. Haushaltsrücklagen (Saldo 0 +/- SU23) | | | | 48,00 | -900,00 | 948,00 | | | |
| Investive Gebarung | | | | | | | | | | |
| SU 33 | Summe Einzahlungen investive Gebarung | | | | | | | 0,00 | 0,00 | 0,00 |
| SU 34 | Summe Auszahlungen investive Gebarung | | | | | | | 0,00 | 0,00 | 0,00 |
| SA2 | Saldo (2) Geldfluss aus der Investiven Gebarung (33 - 34) | | | | | | | 0,00 | 0,00 | 0,00 |
| SA3 | Saldo (3) Nettofinanzierungssaldo (Saldo 1 + Saldo 2) | | | | | | | 60,00 | -900,00 | 960,00 |
| Finanzierungstätigkeit | | | | | | | | | | |
| SU 35 | Summe Einzahlungen aus der Finanzierungstätigkeit | | | | | | | 0,00 | 0,00 | 0,00 |
| SU 36 | Summe Auszahlungen aus der Finanzierungstätigkeit | | | | | | | 0,00 | 0,00 | 0,00 |
| SA4 | Saldo (4) Geldfluss aus der Finanzierungstätigkeit (35 - 36) | | | | | | | 0,00 | 0,00 | 0,00 |
| SA5 | Saldo (5) Geldfluss aus der voranschlagswirksamen Gebarung (Saldo 3 + Saldo 4) | | | | | | | 60,00 | -900,00 | 960,00 |
| 16 Feuerwehrwesen | | | | | | | | | | |
| 163 Freiwillige Feuerwehren | | | | | | | | | | |
| 163000 Freiwillige Feuer- wehren | | | | | | | | | | |
| Operative Gebarung | | | | | | | | | | |
| SU 21 / 31 | Summe Erträge / Einzahlungen operative Gebarung | | | | 0,00 | 0,00 | 0,00 | 0,00 | 0,00 | 0,00 |
| 1/163000-600000 | Beleuchtung+Beheizung(Gas) | 2222 | 3222 | 24 | 11.910,70 | 15.000,00 | -3.089,30 | 11.095,97 | 15.000,00 | -3.904,03 |
| 1/163000-670000 | Versicherungen | 2222 | 3222 | 24 | 8.232,19 | 4.200,00 | 4.032,19 | 8.232,19 | 4.200,00 | 4.032,19 |

| | | MVAG | | | Ergebnisrechnung | | | Finanzierungsrechnung | | |
|-------------------------------|---------------------------------------------------------------------------------------|------|------|------|-------------------|-------------------|--------------------|-----------------------|-------------------|-------------------|
| | | EH | FH | VCQU | RA 2025 | VA 2025 | RA - VA | RA 2025 | VA 2025 | RA - VA |
| 1/163000-680000 | Planmäßige Abschreibung | 2226 | | | 1.484,44 | 1.500,00 | -15,56 | | | |
| 1/163000-710000 | Öffentliche Abgaben (Ausgaben), ohne Gebühren gemäß FAG | 2225 | 3225 | 24 | 930,20 | 1.000,00 | -69,80 | 930,20 | 1.000,00 | -69,80 |
| 1/163000-711000 | Geb. für die Ben. von Gde.Einrichtungen u. -anlag. gem. FAG (Ausgabe) | 2225 | 3225 | 24 | 7.381,64 | 6.800,00 | 581,64 | 7.381,64 | 6.800,00 | 581,64 |
| 1/163000-754000 | lfde. Zuwendungen | 2231 | 3231 | 26 | 17.701,90 | 20.000,00 | -2.298,10 | 17.053,90 | 20.000,00 | -2.946,10 |
| 1/163000-754002 | Kurse Feuerwehrschnle | 2231 | 3231 | 26 | 497,52 | 2.000,00 | -1.502,48 | 744,36 | 2.000,00 | -1.255,64 |
| 1/163000-755000 | Bezirksfeuerwehr- kommando, Alarmierungsentg. | 2233 | 3233 | 27 | 705,60 | 700,00 | 5,60 | 705,60 | 700,00 | 5,60 |
| SU 22 / 32 | Summe Aufwendungen / Auszahlungen operative Gebarung | | | | 48.844,19 | 51.200,00 | -2.355,81 | 46.143,86 | 49.700,00 | -3.556,14 |
| SA 0 / SA 1 | (0) Nettoergebnis (21 - 22) / (1) Geldfluss operative Gebarung (31 - 32) | | | | -48.844,19 | -51.200,00 | 2.355,81 | -46.143,86 | -49.700,00 | 3.556,14 |
| SU 23 | Summe Haushaltsrücklagen | | | | 0,00 | 0,00 | 0,00 | 0,00 | 0,00 | 0,00 |
| SA00 | Nettoergebnis nach Zuw./Entn. Haushaltsrücklagen (Saldo 0 +/- SU23) | | | | -48.844,19 | -51.200,00 | 2.355,81 | | | |
| Investive Gebarung | | | | | | | | | | |
| SU 33 | Summe Einzahlungen investive Gebarung | | | | | | | 0,00 | 0,00 | 0,00 |
| SU 34 | Summe Auszahlungen investive Gebarung | | | | | | | 0,00 | 0,00 | 0,00 |
| SA2 | Saldo (2) Geldfluss aus der Investiven Gebarung (33 - 34) | | | | | | | 0,00 | 0,00 | 0,00 |
| SA3 | Saldo (3) Nettofinanzierungssaldo (Saldo 1 + Saldo 2) | | | | | | | -46.143,86 | -49.700,00 | 3.556,14 |
| Finanzierungstätigkeit | | | | | | | | | | |
| SU 35 | Summe Einzahlungen aus der Finanzierungstätigkeit | | | | | | | 0,00 | 0,00 | 0,00 |
| SU 36 | Summe Auszahlungen aus der Finanzierungstätigkeit | | | | | | | 0,00 | 0,00 | 0,00 |
| SA4 | Saldo (4) Geldfluss aus der Finanzierungstätigkeit (35 - 36) | | | | | | | 0,00 | 0,00 | 0,00 |
| SA5 | Saldo (5) Geldfluss aus der voranschlagswirksamen Gebarung (Saldo 3 + Saldo 4) | | | | | | | -46.143,86 | -49.700,00 | 3.556,14 |
| 164 | Förderung der Brandbekämpfung und Brandverhütung | | | | | | | | | |
| 164000 | Förderung der Brand- bekämpfung u. -verh. | | | | | | | | | |
| Operative Gebarung | | | | | | | | | | |
| 2/164000+813000 | Erträge aus der Auflösung von Investitionszuschüssen (Kapitaltransfers) | 2127 | | | 15.785,79 | 6.300,00 | 9.485,79 | | | |
| 6/164000+871000 | Bedarfszuweisung | 2121 | 3121 | 1 33 | 100.000,00 | 106.200,00 | -6.200,00 | 100.000,00 | 106.200,00 | -6.200,00 |
| SU 21 / 31 | Summe Erträge / Einzahlungen operative Gebarung | | | | 115.785,79 | 112.500,00 | 3.285,79 | 100.000,00 | 106.200,00 | -6.200,00 |
| 1/164000-670000 | Versicherungen | 2222 | 3222 | 24 | 15.698,03 | 7.900,00 | 7.798,03 | 15.698,03 | 7.900,00 | 7.798,03 |
| 1/164000-680000 | Planmäßige Abschreibung | 2226 | | | 40.344,96 | 22.400,00 | 17.944,96 | | | |
| 5/164000-799000 | Zuweisungen an Verrechnungsrücklagen zwischen operativer Gebarung und Projekten | 2225 | | 1 | 86.016,99 | | 86.016,99 | | | |
| SU 22 / 32 | Summe Aufwendungen / Auszahlungen operative Gebarung | | | | 142.059,98 | 30.300,00 | 111.759,98 | 15.698,03 | 7.900,00 | 7.798,03 |
| SA 0 / SA 1 | (0) Nettoergebnis (21 - 22) / (1) Geldfluss operative Gebarung (31 - 32) | | | | -26.274,19 | 82.200,00 | -108.474,19 | 84.301,97 | 98.300,00 | -13.998,03 |
| SU 23 | Summe Haushaltsrücklagen | | | | 0,00 | 0,00 | 0,00 | 0,00 | 0,00 | 0,00 |
| SA00 | Nettoergebnis nach Zuw./Entn. Haushaltsrücklagen (Saldo 0 +/- SU23) | | | | -26.274,19 | 82.200,00 | -108.474,19 | | | |

| | | MVAG | | VCQU | Ergebnisrechnung | | | Finanzierungsrechnung | | |
|-------------------------------|-----------------------------------------------------------------------------------------------|------|------|------|------------------|-------------|---------|-----------------------|--------------------|-------------------|
| | | EH | FH | | RA 2025 | VA 2025 | RA - VA | RA 2025 | VA 2025 | RA - VA |
| Investive Gebarung | | | | | | | | | | |
| 6/164000+300000 | Kapitaltransfers von Bund, Bundesfonds und Bundeskammern | | 3331 | 1 | | | | 25.144,30 | | 25.144,30 |
| 6/164000+301000 | Kapitaltransfers von Ländern, Landesfonds und Landeskammern, Feuerwehrverband | | 3331 | 1 33 | | | | 22.500,00 | 50.000,00 | -27.500,00 |
| 6/164000+303000 | Kapitaltransfers von sonstigen Trägern des öffentlichen Rechts und Sozialversicherungsträgern | | 3331 | 1 | | | | 74.570,60 | 67.600,00 | 6.970,60 |
| SU 33 | Summe Einzahlungen investive Gebarung | | | | | | | 122.214,90 | 117.600,00 | 4.614,90 |
| 5/164000-006000 | Sonstige Grundstückseinrichtungen Ansaugstelle, Löschteich | | 3412 | 1 40 | | | | | 85.000,00 | -85.000,00 |
| 5/164000-040000 | Fahrzeuge | | 3414 | 1 41 | | | | 180.335,50 | 186.000,00 | -5.664,50 |
| 5/164000-042000 | Betriebs- und Geschäftsausstattung FF | | 3415 | 1 41 | | | | 18.055,61 | 15.000,00 | 3.055,61 |
| SU 34 | Summe Auszahlungen investive Gebarung | | | | | | | 198.391,11 | 286.000,00 | -87.608,89 |
| SA2 | Saldo (2) Geldfluss aus der Investiven Gebarung (33 – 34) | | | | | | | -76.176,21 | -168.400,00 | 92.223,79 |
| SA3 | Saldo (3) Nettofinanzierungssaldo (Saldo 1 + Saldo 2) | | | | | | | 8.125,76 | -70.100,00 | 78.225,76 |
| Finanzierungstätigkeit | | | | | | | | | | |
| SU 35 | Summe Einzahlungen aus der Finanzierungstätigkeit | | | | | | | 0,00 | 0,00 | 0,00 |
| SU 36 | Summe Auszahlungen aus der Finanzierungstätigkeit | | | | | | | 0,00 | 0,00 | 0,00 |
| SA4 | Saldo (4) Geldfluss aus der Finanzierungstätigkeit (35 – 36) | | | | | | | 0,00 | 0,00 | 0,00 |
| SA5 | Saldo (5) Geldfluss aus der voranschlagswirksamen Gebarung (Saldo 3 + Saldo 4) | | | | | | | 8.125,76 | -70.100,00 | 78.225,76 |
| 17 | Katastrophendienst | | | | | | | | | |
| 179 | Sonstige Einrichtungen und Maßnahmen | | | | | | | | | |
| 179000 | Katastrophendienst, Sonstige Einrichtungen und Maßnahmen | | | | | | | | | |
| Operative Gebarung | | | | | | | | | | |
| 2/179000+828000 | Rückersätze von Aufwendungen | 2116 | 3116 | | 661,07 | | | 661,07 | | 661,07 |
| SU 21 / 31 | Summe Erträge / Einzahlungen operative Gebarung | | | | 661,07 | 0,00 | | 661,07 | 0,00 | 661,07 |
| 1/179000-723000 | Amtspauschalien und Repräsentationsaufwendungen | 2225 | 3225 | | 53,20 | | | 53,20 | | 53,20 |
| SU 22 / 32 | Summe Aufwendungen / Auszahlungen operative Gebarung | | | | 53,20 | 0,00 | | 53,20 | 0,00 | 53,20 |
| SA 0 / SA 1 | (0) Nettoergebnis (21 - 22) / (1) Geldfluss operative Gebarung (31 – 32) | | | | 607,87 | 0,00 | | 607,87 | 0,00 | 607,87 |
| SU 23 | Summe Haushaltsrücklagen | | | | 0,00 | 0,00 | | 0,00 | 0,00 | 0,00 |
| SA00 | Nettoergebnis nach Zuw./Entn. Haushaltsrücklagen (Saldo 0 +/- SU23) | | | | 607,87 | 0,00 | | 607,87 | | |
| Investive Gebarung | | | | | | | | | | |
| SU 33 | Summe Einzahlungen investive Gebarung | | | | | | | 0,00 | 0,00 | 0,00 |
| SU 34 | Summe Auszahlungen investive Gebarung | | | | | | | 0,00 | 0,00 | 0,00 |
| SA2 | Saldo (2) Geldfluss aus der Investiven Gebarung (33 – 34) | | | | | | | 0,00 | 0,00 | 0,00 |

| | MVAG | MVAG | VCQU | Ergebnisrechnung | | | Finanzierungsrechnung | | | |
|-------------------------------|------|------|------|------------------|----|--|-----------------------|------------------|------------------|---------------|
| | | | | EH | FH | | RA 2025 | VA 2025 | RA - VA | RA 2025 |
| SA3 | | | | | | | | 607,87 | 0,00 | 607,87 |
| | | | | | | | | | | |
| Finanzierungstätigkeit | | | | | | | | | | |
| SU 35 | | | | | | | | 0,00 | 0,00 | 0,00 |
| SU 36 | | | | | | | | 0,00 | 0,00 | 0,00 |
| SA4 | | | | | | | | 0,00 | 0,00 | 0,00 |
| SA5 | | | | | | | | 607,87 | 0,00 | 607,87 |
| | | | | | | | | | | |
| 18 | | | | | | | | | | |
| 180 | | | | | | | | | | |
| 180000 | | | | | | | | | | |
| Operative Gebarung | | | | | | | | | | |
| SU 21 / 31 | | | | | | | | 0,00 | 0,00 | 0,00 |
| 1/180000-726000 | | | | | | | | 495,81 | 600,00 | -104,19 |
| 1/180000-757000 | | | | | | | | 1.034,00 | 1.000,00 | 34,00 |
| SU 22 / 32 | | | | | | | | 1.529,81 | 1.600,00 | -70,19 |
| SA 0 / SA 1 | | | | | | | | -1.529,81 | -1.600,00 | 70,19 |
| SU 23 | | | | | | | | 0,00 | 0,00 | 0,00 |
| SA00 | | | | | | | | -1.529,81 | -1.600,00 | 70,19 |
| Investive Gebarung | | | | | | | | | | |
| SU 33 | | | | | | | | 0,00 | 0,00 | 0,00 |
| SU 34 | | | | | | | | 0,00 | 0,00 | 0,00 |
| SA2 | | | | | | | | 0,00 | 0,00 | 0,00 |
| SA3 | | | | | | | | -1.529,81 | -1.600,00 | 70,19 |
| Finanzierungstätigkeit | | | | | | | | | | |
| SU 35 | | | | | | | | 0,00 | 0,00 | 0,00 |
| SU 36 | | | | | | | | 0,00 | 0,00 | 0,00 |
| SA4 | | | | | | | | 0,00 | 0,00 | 0,00 |
| SA5 | | | | | | | | -1.529,81 | -1.600,00 | 70,19 |

| | | MVAG | MVAG | VCQU | Ergebnisrechnung | | | Finanzierungsrechnung | | |
|--------------------------------------------------------|-------------------------------------------------------------------------|------|------|------|-------------------|------------------|------------------|-----------------------|------------------|------------------|
| | | EH | FH | | RA 2025 | VA 2025 | RA - VA | RA 2025 | VA 2025 | RA - VA |
| 2 Unterricht, Erziehung, Sport und Wissenschaft | | | | | | | | | | |
| 21 | Allgemeinbildender Unterricht | | | | | | | | | |
| 211 | Volksschulen | | | | | | | | | |
| 211000 | Volksschule | | | | | | | | | |
| Operative Gebarung | | | | | | | | | | |
| 2/211000+810000 | Beitrag Essen Nachmittagsbetreuung | 2114 | 3114 | 13 | 16.128,20 | 15.000,00 | 1.128,20 | 16.496,60 | 15.000,00 | 1.496,60 |
| 2/211000+810100 | Elternbeitrag Spiel und Fördermaterial | 2114 | 3114 | | 4.225,50 | 1.500,00 | 2.725,50 | 5.288,10 | 1.500,00 | 3.788,10 |
| 2/211000+810200 | Beitrag Nachmittagsbetreuung | 2114 | 3114 | 13 | 26.425,56 | 19.000,00 | 7.425,56 | 26.921,60 | 19.000,00 | 7.921,60 |
| 2/211000+810201 | Ferienbetreuung Beitrag | 2114 | 3114 | 13 | 3.147,90 | 3.400,00 | -252,10 | 3.053,90 | 3.400,00 | -346,10 |
| 2/211000+811000 | Erträge Vermietung Turnsaal | 2115 | 3115 | 14 | 2.825,00 | 1.500,00 | 1.325,00 | 2.482,00 | 1.500,00 | 982,00 |
| 2/211000+812000 | Elternbeitrag Frühbetreuung | 2114 | 3114 | 13 | 451,50 | 200,00 | 251,50 | 450,00 | 200,00 | 250,00 |
| 2/211000+813000 | Erträge aus der Auflösung von Investitionszuschüssen (Kapitaltransfers) | 2127 | | | 31.972,48 | 26.300,00 | 5.672,48 | | | |
| 2/211000+827000 | schul.Tagesbetr.Personalk.Ersatz | 2116 | 3116 | 18 | 9.000,00 | 9.000,00 | | 9.000,00 | 9.000,00 | |
| 2/211000+829000 | Sonstige Erträge EB Lehrmittel, Flohmarkt, Versicherungsbeiträge | 2116 | 3116 | 18 | 2.915,52 | | 2.915,52 | 2.915,52 | | 2.915,52 |
| 2/211000+861000 | Landesbeitrag Ferienbetreuung VS | 2121 | 3121 | 15 | 4.875,00 | 5.000,00 | -125,00 | 4.875,00 | 5.000,00 | -125,00 |
| SU 21 / 31 | Summe Erträge / Einzahlungen operative Gebarung | | | | 101.966,66 | 80.900,00 | 21.066,66 | 71.482,72 | 54.600,00 | 16.882,72 |
| 1/211000-400000 | Geringwertige Wirtschaftsgüter, Dienstbekleidung | 2221 | 3221 | 23 | | 500,00 | -500,00 | | 500,00 | -500,00 |
| 1/211000-454000 | Reinigungsmaterial u. Staubsaugermaterial | 2221 | 3221 | 23 | 3.361,96 | 3.000,00 | 361,96 | 3.389,07 | 3.000,00 | 389,07 |
| 1/211000-456000 | Büromaterial, Homepage, GIS | 2221 | 3221 | 23 | 4.123,13 | 4.000,00 | 123,13 | 4.123,13 | 4.000,00 | 123,13 |
| 1/211000-457000 | Druckkosten, Gesetzblätter, Zeitschriften, Formulare | 2221 | 3221 | 23 | 3.651,81 | 3.000,00 | 651,81 | 3.651,81 | 3.000,00 | 651,81 |
| 1/211000-459000 | Sonstige Verbrauchsgüter, Lehrmittel | 2221 | 3221 | 23 | 2.052,51 | 2.700,00 | -647,49 | 2.117,78 | 2.700,00 | -582,22 |
| 1/211000-459001 | VS Nabi Spiel- und Fördermaterial EB | 2221 | 3221 | | 2.219,78 | 1.500,00 | 719,78 | 2.835,24 | 1.500,00 | 1.335,24 |
| 1/211000-511000 | Bezüge VB II | 2211 | 3211 | 20 | 65.428,53 | 64.700,00 | 728,53 | 65.428,53 | 64.700,00 | 728,53 |
| 1/211000-580000 | DGB zum Ausgleichs- fonds | 2212 | 3212 | 20 | 2.407,95 | 2.400,00 | 7,95 | 2.407,95 | 2.400,00 | 7,95 |
| 1/211000-582000 | DGB Sozialversicherung | 2212 | 3212 | 20 | 13.767,70 | 13.100,00 | 667,70 | 13.767,70 | 13.100,00 | 667,70 |
| 1/211000-592000 | Dotierung von Rückstellungen für Jubiläumszuwendungen | 2214 | | | 1.236,71 | 1.200,00 | 36,71 | | | |
| 1/211000-600000 | Beleuchtung | 2222 | 3222 | 24 | 17.114,58 | 10.000,00 | 7.114,58 | 13.204,59 | 10.000,00 | 3.204,59 |
| 1/211000-614000 | Instandhaltung Gebäude | 2224 | 3224 | 24 | 30.091,30 | 23.000,00 | 7.091,30 | 31.047,64 | 23.000,00 | 8.047,64 |
| 1/211000-618000 | Instandhaltung der Schuleintr. / Garten | 2224 | 3224 | 24 | 1.568,24 | 2.000,00 | -431,76 | 1.467,75 | 2.000,00 | -532,25 |
| 1/211000-631000 | Telefongebühren, Internet | 2222 | 3222 | 24 | 2.406,31 | 2.300,00 | 106,31 | 2.492,56 | 2.300,00 | 192,56 |
| 1/211000-650000 | Kreditzinsen | 2241 | 3241 | 25 | 81.757,06 | 114.600,00 | -32.842,94 | 81.757,06 | 114.600,00 | -32.842,94 |
| 1/211000-670000 | Versicherungen | 2222 | 3222 | 24 | 11.699,39 | 6.000,00 | 5.699,39 | 11.699,39 | 6.000,00 | 5.699,39 |
| 1/211000-680000 | Planmäßige Abschreibung | 2226 | | | 207.207,33 | 198.500,00 | 8.707,33 | | | |

| | | MVAG | | | Ergebnisrechnung | | | Finanzierungsrechnung | | |
|-------------------------------|---------------------------------------------------------------------------------------|------|------|------|--------------------|--------------------|-------------------|-----------------------|--------------------|-------------------|
| | | EH | FH | VCQU | RA 2025 | VA 2025 | RA - VA | RA 2025 | VA 2025 | RA - VA |
| 1/211000-710000 | Steuern und Abgaben, GVU | 2225 | 3225 | 24 | 864,20 | 1.100,00 | -235,80 | 864,20 | 1.100,00 | -235,80 |
| 1/211000-711000 | Geb. für die Ben. von Gde.Einrichtungen u. -anlag. gem. FAG (Ausgabe) | 2225 | 3225 | 24 | 7.823,08 | 8.100,00 | -276,92 | 7.823,08 | 8.100,00 | -276,92 |
| 1/211000-720002 | Verwaltungstangente VS, Verwaltung | 2225 | 3225 | 24 | 39.211,64 | 28.500,00 | 10.711,64 | 39.211,64 | 28.500,00 | 10.711,64 |
| 1/211000-720100 | Verwaltungstangente Bauhof | 2225 | 3225 | 24 | 24.459,32 | 38.000,00 | -13.540,68 | 24.459,32 | 38.000,00 | -13.540,68 |
| 1/211000-725000 | Lehrer- und Schülerbücherei, Leihgebühr | 2225 | 3225 | 24 | | 200,00 | -200,00 | | 200,00 | -200,00 |
| 1/211000-728000 | Unterrichtsfilmbeitrag, Ausflüge, Sicherheitstag | 2225 | 3225 | 24 | 629,94 | 2.000,00 | -1.370,06 | 629,94 | 2.000,00 | -1.370,06 |
| 1/211000-728001 | Tagesbetreuung VS Hort Obst, gesunde Jause | 2225 | 3225 | 24 | 540,47 | 500,00 | 40,47 | 744,68 | 500,00 | 244,68 |
| 1/211000-728003 | Sonderpädagogische Ferienbetreuung | 2225 | 3225 | | 1.000,00 | | 1.000,00 | 1.000,00 | | 1.000,00 |
| 1/211000-728100 | VS Essen, Tagesbetreuung Hort | 2225 | 3225 | 24 | 16.387,40 | 15.000,00 | 1.387,40 | 16.352,60 | 15.000,00 | 1.352,60 |
| SU 22 / 32 | Summe Aufwendungen / Auszahlungen operative Gebarung | | | | 541.010,34 | 545.900,00 | -4.889,66 | 330.475,66 | 346.200,00 | -15.724,34 |
| SA 0 / SA 1 | (0) Nettoergebnis (21 - 22) / (1) Geldfluss operative Gebarung (31 - 32) | | | | -439.043,68 | -465.000,00 | 25.956,32 | -258.992,94 | -291.600,00 | 32.607,06 |
| SU 23 | Summe Haushaltsrücklagen | | | | 0,00 | 0,00 | 0,00 | 0,00 | 0,00 | 0,00 |
| SA00 | Nettoergebnis nach Zuw./Entn. Haushaltsrücklagen (Saldo 0 +/- SU23) | | | | -439.043,68 | -465.000,00 | 25.956,32 | | | |
| Investive Gebarung | | | | | | | | | | |
| 2/211000+301000 | Kapitaltransfers von Ländern, Landesfonds und Landeskammern | | 3331 | 33 | | | | 211.490,22 | 196.000,00 | 15.490,22 |
| SU 33 | Summe Einzahlungen investive Gebarung | | | | | | | 211.490,22 | 196.000,00 | 15.490,22 |
| SU 34 | Summe Auszahlungen investive Gebarung | | | | | | | 0,00 | 0,00 | 0,00 |
| SA2 | Saldo (2) Geldfluss aus der Investiven Gebarung (33 - 34) | | | | | | | 211.490,22 | 196.000,00 | 15.490,22 |
| SA3 | Saldo (3) Nettofinanzierungssaldo (Saldo 1 + Saldo 2) | | | | | | | -47.502,72 | -95.600,00 | 48.097,28 |
| Finanzierungstätigkeit | | | | | | | | | | |
| SU 35 | Summe Einzahlungen aus der Finanzierungstätigkeit | | | | | | | 0,00 | 0,00 | 0,00 |
| 1/211000-346001 | Tilgung 2011/1 Ankauf Liegenschaft | | 3614 | 65 | | | | 32.748,10 | 32.000,00 | 748,10 |
| 1/211000-346002 | Tilgung Darlehen VS Neubau | | 3614 | 65 | | | | 229.282,04 | 225.000,00 | 4.282,04 |
| SU 36 | Summe Auszahlungen aus der Finanzierungstätigkeit | | | | | | | 262.030,14 | 257.000,00 | 5.030,14 |
| SA4 | Saldo (4) Geldfluss aus der Finanzierungstätigkeit (35 - 36) | | | | | | | -262.030,14 | -257.000,00 | -5.030,14 |
| SA5 | Saldo (5) Geldfluss aus der voranschlagswirksamen Gebarung (Saldo 3 + Saldo 4) | | | | | | | -309.532,86 | -352.600,00 | 43.067,14 |
| 212 | Mittelschulen | | | | | | | | | |
| 212000 | Mittelschulen | | | | | | | | | |
| Operative Gebarung | | | | | | | | | | |
| SU 21 / 31 | Summe Erträge / Einzahlungen operative Gebarung | | | | 0,00 | 0,00 | 0,00 | 0,00 | 0,00 | 0,00 |
| 1/212000-720000 | laufende Schulumlagen, Haupt-, Neue Mittelschule | 2225 | 3225 | 24 | 165.434,87 | 195.400,00 | -29.965,13 | 165.434,87 | 195.400,00 | -29.965,13 |
| SU 22 / 32 | Summe Aufwendungen / Auszahlungen operative Gebarung | | | | 165.434,87 | 195.400,00 | -29.965,13 | 165.434,87 | 195.400,00 | -29.965,13 |
| SA 0 / SA 1 | (0) Nettoergebnis (21 - 22) / (1) Geldfluss operative Gebarung (31 - 32) | | | | -165.434,87 | -195.400,00 | 29.965,13 | -165.434,87 | -195.400,00 | 29.965,13 |

| | MVAG | MVAG | VCQU | Ergebnisrechnung | | | Finanzierungsrechnung | | | | |
|-------------------------------|------|------|------|------------------|----|-------------|-----------------------|-----------|-------------|-------------|-----------|
| | | | | EH | FH | RA 2025 | VA 2025 | RA - VA | RA 2025 | VA 2025 | RA - VA |
| SU 23 | | | | | | 0,00 | 0,00 | 0,00 | 0,00 | 0,00 | 0,00 |
| SA00 | | | | | | -165.434,87 | -195.400,00 | 29.965,13 | | | |
| Investive Gebarung | | | | | | | | | | | |
| SU 33 | | | | | | | | | 0,00 | 0,00 | 0,00 |
| SU 34 | | | | | | | | | 0,00 | 0,00 | 0,00 |
| SA2 | | | | | | | | | 0,00 | 0,00 | 0,00 |
| SA3 | | | | | | | | | -165.434,87 | -195.400,00 | 29.965,13 |
| Finanzierungstätigkeit | | | | | | | | | | | |
| SU 35 | | | | | | | | | 0,00 | 0,00 | 0,00 |
| SU 36 | | | | | | | | | 0,00 | 0,00 | 0,00 |
| SA4 | | | | | | | | | 0,00 | 0,00 | 0,00 |
| SA5 | | | | | | | | | -165.434,87 | -195.400,00 | 29.965,13 |
| 213 | | | | | | | | | | | |
| 213000 | | | | | | | | | | | |
| Operative Gebarung | | | | | | | | | | | |
| SU 21 / 31 | | | | | | 0,00 | 0,00 | 0,00 | 0,00 | 0,00 | 0,00 |
| 1/213000-720000 | | | | | | 67.879,71 | 73.100,00 | -5.220,29 | 67.879,71 | 73.100,00 | -5.220,29 |
| SU 22 / 32 | | | | | | 67.879,71 | 73.100,00 | -5.220,29 | 67.879,71 | 73.100,00 | -5.220,29 |
| SA 0 / SA 1 | | | | | | -67.879,71 | -73.100,00 | 5.220,29 | -67.879,71 | -73.100,00 | 5.220,29 |
| SU 23 | | | | | | 0,00 | 0,00 | 0,00 | 0,00 | 0,00 | 0,00 |
| SA00 | | | | | | -67.879,71 | -73.100,00 | 5.220,29 | | | |
| Investive Gebarung | | | | | | | | | | | |
| SU 33 | | | | | | | | | 0,00 | 0,00 | 0,00 |
| SU 34 | | | | | | | | | 0,00 | 0,00 | 0,00 |
| SA2 | | | | | | | | | 0,00 | 0,00 | 0,00 |
| SA3 | | | | | | | | | -67.879,71 | -73.100,00 | 5.220,29 |
| Finanzierungstätigkeit | | | | | | | | | | | |
| SU 35 | | | | | | | | | 0,00 | 0,00 | 0,00 |
| SU 36 | | | | | | | | | 0,00 | 0,00 | 0,00 |
| SA4 | | | | | | | | | 0,00 | 0,00 | 0,00 |
| SA5 | | | | | | | | | -67.879,71 | -73.100,00 | 5.220,29 |
| 214 | | | | | | | | | | | |
| 214000 | | | | | | | | | | | |
| Operative Gebarung | | | | | | | | | | | |
| SU 21 / 31 | | | | | | 0,00 | 0,00 | 0,00 | 0,00 | 0,00 | 0,00 |

| | | MVAG MVAG VCQU | | | Ergebnisrechnung | | | Finanzierungsrechnung | | |
|-------------------------------|---------------------------------------------------------------------------------------|----------------|------|------|------------------|-------------------|------------------|-----------------------|-------------------|------------------|
| | | EH | FH | VCQU | RA 2025 | VA 2025 | RA - VA | RA 2025 | VA 2025 | RA - VA |
| 1/214000-720000 | laufende Schulumlagen Polytechn. Schule | 2225 | 3225 | 24 | 8.099,70 | 13.800,00 | -5.700,30 | 8.099,70 | 13.800,00 | -5.700,30 |
| SU 22 / 32 | Summe Aufwendungen / Auszahlungen operative Gebarung | | | | 8.099,70 | 13.800,00 | -5.700,30 | 8.099,70 | 13.800,00 | -5.700,30 |
| SA 0 / SA 1 | (0) Nettoergebnis (21 - 22) / (1) Geldfluss operative Gebarung (31 - 32) | | | | -8.099,70 | -13.800,00 | 5.700,30 | -8.099,70 | -13.800,00 | 5.700,30 |
| SU 23 | Summe Haushaltsrücklagen | | | | 0,00 | 0,00 | 0,00 | 0,00 | 0,00 | 0,00 |
| SA00 | Nettoergebnis nach Zuw./Entn. Haushaltsrücklagen (Saldo 0 +/- SU23) | | | | -8.099,70 | -13.800,00 | 5.700,30 | | | |
| Investive Gebarung | | | | | | | | | | |
| SU 33 | Summe Einzahlungen investive Gebarung | | | | | | | 0,00 | 0,00 | 0,00 |
| SU 34 | Summe Auszahlungen investive Gebarung | | | | | | | 0,00 | 0,00 | 0,00 |
| SA2 | Saldo (2) Geldfluss aus der Investiven Gebarung (33 - 34) | | | | | | | 0,00 | 0,00 | 0,00 |
| SA3 | Saldo (3) Nettofinanzierungssaldo (Saldo 1 + Saldo 2) | | | | | | | -8.099,70 | -13.800,00 | 5.700,30 |
| Finanzierungstätigkeit | | | | | | | | | | |
| SU 35 | Summe Einzahlungen aus der Finanzierungstätigkeit | | | | | | | 0,00 | 0,00 | 0,00 |
| SU 36 | Summe Auszahlungen aus der Finanzierungstätigkeit | | | | | | | 0,00 | 0,00 | 0,00 |
| SA4 | Saldo (4) Geldfluss aus der Finanzierungstätigkeit (35 - 36) | | | | | | | 0,00 | 0,00 | 0,00 |
| SA5 | Saldo (5) Geldfluss aus der voranschlagswirksamen Gebarung (Saldo 3 + Saldo 4) | | | | | | | -8.099,70 | -13.800,00 | 5.700,30 |
| 215 | Allgemeinbildende höhere Schulen | | | | | | | | | |
| 215000 | Allgemeinbildende Höhere Schulen, I | | | | | | | | | |
| Operative Gebarung | | | | | | | | | | |
| SU 21 / 31 | Summe Erträge / Einzahlungen operative Gebarung | | | | 0,00 | 0,00 | 0,00 | 0,00 | 0,00 | 0,00 |
| 1/215000-720000 | Investitionsbeiträge | 2225 | 3225 | 24 | 232,00 | 800,00 | -568,00 | 232,00 | 800,00 | -568,00 |
| SU 22 / 32 | Summe Aufwendungen / Auszahlungen operative Gebarung | | | | 232,00 | 800,00 | -568,00 | 232,00 | 800,00 | -568,00 |
| SA 0 / SA 1 | (0) Nettoergebnis (21 - 22) / (1) Geldfluss operative Gebarung (31 - 32) | | | | -232,00 | -800,00 | 568,00 | -232,00 | -800,00 | 568,00 |
| SU 23 | Summe Haushaltsrücklagen | | | | 0,00 | 0,00 | 0,00 | 0,00 | 0,00 | 0,00 |
| SA00 | Nettoergebnis nach Zuw./Entn. Haushaltsrücklagen (Saldo 0 +/- SU23) | | | | -232,00 | -800,00 | 568,00 | | | |
| Investive Gebarung | | | | | | | | | | |
| SU 33 | Summe Einzahlungen investive Gebarung | | | | | | | 0,00 | 0,00 | 0,00 |
| SU 34 | Summe Auszahlungen investive Gebarung | | | | | | | 0,00 | 0,00 | 0,00 |
| SA2 | Saldo (2) Geldfluss aus der Investiven Gebarung (33 - 34) | | | | | | | 0,00 | 0,00 | 0,00 |
| SA3 | Saldo (3) Nettofinanzierungssaldo (Saldo 1 + Saldo 2) | | | | | | | -232,00 | -800,00 | 568,00 |
| Finanzierungstätigkeit | | | | | | | | | | |
| SU 35 | Summe Einzahlungen aus der Finanzierungstätigkeit | | | | | | | 0,00 | 0,00 | 0,00 |
| SU 36 | Summe Auszahlungen aus der Finanzierungstätigkeit | | | | | | | 0,00 | 0,00 | 0,00 |
| SA4 | Saldo (4) Geldfluss aus der Finanzierungstätigkeit (35 - 36) | | | | | | | 0,00 | 0,00 | 0,00 |
| SA5 | Saldo (5) Geldfluss aus der voranschlagswirksamen Gebarung (Saldo 3 + Saldo 4) | | | | | | | -232,00 | -800,00 | 568,00 |

| | | MVAG | | | Ergebnisrechnung | | | Finanzierungsrechnung | | |
|-------------------------------|----------------------------------------------------------------------------------------------------------------------|------|------|------|-------------------|-------------------|-------------|-----------------------|-------------------|-------------|
| | | EH | FH | VCQU | RA 2025 | VA 2025 | RA - VA | RA 2025 | VA 2025 | RA - VA |
| 22 | Berufsbildender Unterricht; Anstalten der Bildung für Lehrerinnen und Lehrer sowie Erzieherinnen und Erzieher | | | | | | | | | |
| 220 | Berufsbildende Pflichtschulen | | | | | | | | | |
| 220000 | Berufsbildende Pflichtschulen | | | | | | | | | |
| Operative Gebarung | | | | | | | | | | |
| SU 21 / 31 | Summe Erträge / Einzahlungen operative Gebarung | | | | 0,00 | 0,00 | 0,00 | 0,00 | 0,00 | 0,00 |
| 1/220000-751000 | Berufschülerhaltungsbeitrag | 2231 | 3231 | 26 | 13.800,00 | 13.800,00 | | 13.800,00 | 13.800,00 | |
| SU 22 / 32 | Summe Aufwendungen / Auszahlungen operative Gebarung | | | | 13.800,00 | 13.800,00 | 0,00 | 13.800,00 | 13.800,00 | 0,00 |
| SA 0 / SA 1 | (0) Nettoergebnis (21 - 22) / (1) Geldfluss operative Gebarung (31 - 32) | | | | -13.800,00 | -13.800,00 | 0,00 | -13.800,00 | -13.800,00 | 0,00 |
| SU 23 | Summe Haushaltsrücklagen | | | | 0,00 | 0,00 | 0,00 | 0,00 | 0,00 | 0,00 |
| SA00 | Nettoergebnis nach Zuw./Entn. Haushaltsrücklagen (Saldo 0 +/- SU23) | | | | -13.800,00 | -13.800,00 | 0,00 | | | |
| Investive Gebarung | | | | | | | | | | |
| SU 33 | Summe Einzahlungen investive Gebarung | | | | | | | 0,00 | 0,00 | 0,00 |
| SU 34 | Summe Auszahlungen investive Gebarung | | | | | | | 0,00 | 0,00 | 0,00 |
| SA2 | Saldo (2) Geldfluss aus der Investiven Gebarung (33 - 34) | | | | | | | 0,00 | 0,00 | 0,00 |
| SA3 | Saldo (3) Nettofinanzierungssaldo (Saldo 1 + Saldo 2) | | | | | | | -13.800,00 | -13.800,00 | 0,00 |
| Finanzierungstätigkeit | | | | | | | | | | |
| SU 35 | Summe Einzahlungen aus der Finanzierungstätigkeit | | | | | | | 0,00 | 0,00 | 0,00 |
| SU 36 | Summe Auszahlungen aus der Finanzierungstätigkeit | | | | | | | 0,00 | 0,00 | 0,00 |
| SA4 | Saldo (4) Geldfluss aus der Finanzierungstätigkeit (35 - 36) | | | | | | | 0,00 | 0,00 | 0,00 |
| SA5 | Saldo (5) Geldfluss aus der voranschlagswirksamen Gebarung (Saldo 3 + Saldo 4) | | | | | | | -13.800,00 | -13.800,00 | 0,00 |
| 24 | Vorschulische Erziehung | | | | | | | | | |
| 240 | Kindergärten | | | | | | | | | |
| 240000 | Kindergarten | | | | | | | | | |
| Operative Gebarung | | | | | | | | | | |
| 2/240000+810000 | ELTERNBEITRÄGE Essen KG | 2114 | 3114 | 13 | 23.339,41 | 14.500,00 | 8.839,41 | 23.175,34 | 14.500,00 | 8.675,34 |
| 2/240000+810100 | EB Spiel- u. Fördermaterial KG Asperhofen | 2114 | 3114 | 13 | 7.485,69 | 5.500,00 | 1.985,69 | 7.628,68 | 5.500,00 | 2.128,68 |
| 2/240000+810110 | EB Spiel- u. Fördermaterial KG Johannesberg | 2114 | 3114 | 13 | 3.441,44 | 3.000,00 | 441,44 | 3.351,82 | 3.000,00 | 351,82 |
| 2/240000+810200 | Elternbeitrag Nachmittagsbetreuung KG Asperhofen | 2114 | 3114 | 13 | 15.230,35 | 9.000,00 | 6.230,35 | 15.646,60 | 9.000,00 | 6.646,60 |
| 2/240000+810210 | Elternbeitrag Nachmittagsbetreuung KIGA Johannesberg | 2114 | 3114 | 13 | 4.682,10 | 3.000,00 | 1.682,10 | 4.682,10 | 3.000,00 | 1.682,10 |
| 2/240000+813000 | Erträge aus der Auflösung von Investitionszuschüssen (Kapitaltransfers) | 2127 | | | 18.345,73 | 17.700,00 | 645,73 | | | |
| 2/240000+828000 | Ersatzleistungen Versicherung | 2116 | 3116 | | 114,54 | | 114,54 | 114,54 | | 114,54 |

| | | MVAG | | | Ergebnisrechnung | | | Finanzierungsrechnung | | |
|-------------------|-------------------------------------------------------------------------|------|------|------|-------------------|-------------------|------------------|-----------------------|-------------------|------------------|
| | | EH | FH | VCQU | RA 2025 | VA 2025 | RA - VA | RA 2025 | VA 2025 | RA - VA |
| 2/240000+861000 | Transfers von Ländern, Landesfonds und Landesammern Zukunftsfonds | 2121 | 3121 | | 165.523,26 | 130.000,00 | 35.523,26 | 165.523,26 | 130.000,00 | 35.523,26 |
| 2/240000+861200 | Zinzu.KiGa. | 2121 | 3121 | 15 | 694,19 | 700,00 | -5,81 | 694,19 | 700,00 | -5,81 |
| SU 21 / 31 | Summe Erträge / Einzahlungen operative Gebarung | | | | 238.856,71 | 183.400,00 | 55.456,71 | 220.816,53 | 165.700,00 | 55.116,53 |
| 1/240000-400000 | Kiga 1 Geringwertige Wirtschaftsgüter | 2221 | 3221 | 23 | 1.000,00 | 1.000,00 | | 1.000,00 | 1.000,00 | |
| 1/240000-400001 | Kiga 2 Geringwertige Wirtschaftsgüter | 2221 | 3221 | 23 | 66,67 | 800,00 | -733,33 | 66,67 | 800,00 | -733,33 |
| 1/240000-451000 | Kiga 1 Beheizung + Wartung | 2221 | 3221 | 23 | 861,90 | 700,00 | 161,90 | 861,90 | 700,00 | 161,90 |
| 1/240000-451001 | Kiga 2 Beheizung + Wartung | 2221 | 3221 | 23 | 3.233,58 | 5.200,00 | -1.966,42 | 3.230,23 | 5.200,00 | -1.969,77 |
| 1/240000-454000 | Kiga 1 Reinigungsmittel | 2221 | 3221 | 23 | 1.451,91 | 1.500,00 | -48,09 | 1.451,91 | 1.500,00 | -48,09 |
| 1/240000-454001 | Kiga 2 Reinigungsmittel | 2221 | 3221 | 23 | 891,05 | 1.000,00 | -108,95 | 891,05 | 1.000,00 | -108,95 |
| 1/240000-456000 | Kiga 1 Büromaterial | 2221 | 3221 | 23 | 771,67 | 500,00 | 271,67 | 883,33 | 500,00 | 383,33 |
| 1/240000-456001 | Kiga 2 Büromaterial | 2221 | 3221 | 23 | 652,21 | 700,00 | -47,79 | 652,21 | 700,00 | -47,79 |
| 1/240000-459000 | Kiga 1 Spiel- u. Fördermaterial EB | 2221 | 3221 | 23 | 6.420,72 | 5.500,00 | 920,72 | 6.420,72 | 5.500,00 | 920,72 |
| 1/240000-459001 | Kiga 2 Spiel- u. Fördermaterial EB | 2221 | 3221 | 23 | 2.942,21 | 3.000,00 | -57,79 | 2.942,21 | 3.000,00 | -57,79 |
| 1/240000-511000 | Bezüge VB Schema II + KinderbetreuerInnen Kiga Asperhofen | 2211 | 3211 | 20 | 129.838,78 | 132.200,00 | -2.361,22 | 129.838,78 | 132.200,00 | -2.361,22 |
| 1/240000-511001 | Bezüge VB Schema II + KinderbetreuerInnen Kiga Johannesberg | 2211 | 3211 | 20 | 56.836,32 | 57.400,00 | -563,68 | 56.836,32 | 57.400,00 | -563,68 |
| 1/240000-523000 | Geldbezüge der nicht ganzjährig beschäftigten Arbeiter | 2211 | 3211 | 20 | | 3.500,00 | -3.500,00 | | 3.500,00 | -3.500,00 |
| 1/240000-580000 | DGB zum Ausgleichs- fonds Vertragsbedienstete | 2212 | 3212 | 20 | 4.754,40 | 4.900,00 | -145,60 | 4.754,40 | 4.900,00 | -145,60 |
| 1/240000-580001 | Dienstgeberbeiträge zum Ausgleichsfonds für Familienbeihilfen Kiga Joha | 2212 | 3212 | 20 | 2.084,49 | 2.200,00 | -115,51 | 2.084,49 | 2.200,00 | -115,51 |
| 1/240000-582000 | DGB Sozialversicherung Vertragsbedienstete | 2212 | 3212 | 20 | 27.571,18 | 26.900,00 | 671,18 | 27.571,18 | 26.900,00 | 671,18 |
| 1/240000-582001 | Sonstige Dienstgeberbeiträge zur sozialen Sicherheit Kiga Joha | 2212 | 3212 | 20 | 12.118,32 | 12.300,00 | -181,68 | 12.118,32 | 12.300,00 | -181,68 |
| 1/240000-592000 | Dotierung von Rückstellungen für Jubiläumszuwendungen | 2214 | | | 6.748,72 | 3.500,00 | 3.248,72 | | | |
| 1/240000-600000 | Kiga 1 Beleuchtung | 2222 | 3222 | 24 | 3.154,87 | 4.500,00 | -1.345,13 | 2.459,42 | 4.500,00 | -2.040,58 |
| 1/240000-600001 | Kiga 2 Beleuchtung Strom | 2222 | 3222 | 24 | 600,31 | 800,00 | -199,69 | 491,29 | 800,00 | -308,71 |
| 1/240000-614000 | Kiga 1- Instandh.,Gebäude, | 2224 | 3224 | 24 | 3.530,37 | 2.000,00 | 1.530,37 | 3.530,37 | 2.000,00 | 1.530,37 |
| 1/240000-614001 | Kiga 2 Instandhaltung Gebäude | 2224 | 3224 | 24 | 69,71 | 3.500,00 | -3.430,29 | 69,71 | 3.500,00 | -3.430,29 |
| 1/240000-614100 | TÜV, Überprüfung/Erhaltung Spiel- u.Gartenanl. | 2224 | 3224 | 24 | 255,71 | 400,00 | -144,29 | 255,71 | 400,00 | -144,29 |
| 1/240000-618000 | Kiga 1 Instandh Einrichtg. | 2224 | 3224 | 24 | 165,62 | 1.000,00 | -834,38 | 165,62 | 1.000,00 | -834,38 |
| 1/240000-618001 | Kiga 2 Instandhaltung Einrichtung | 2224 | 3224 | 24 | | 1.000,00 | -1.000,00 | | 1.000,00 | -1.000,00 |
| 1/240000-618100 | Kiga 1 Instandhaltung Geräte und Ausstattung | 2224 | 3224 | 24 | 750,58 | 1.000,00 | -249,42 | 720,98 | 1.000,00 | -279,02 |

| | | MVAG | | | Ergebnisrechnung | | | Finanzierungsrechnung | | |
|------------------------------------|---------------------------------------------------------------------------------------|------|------|------|--------------------|--------------------|------------------|-----------------------|--------------------|------------------|
| | | EH | FH | VCQU | RA 2025 | VA 2025 | RA - VA | RA 2025 | VA 2025 | RA - VA |
| 1/240000-618101 | Kiga 2 Instandhaltung Geräte und Ausstattung | 2224 | 3224 | 24 | 271,02 | 1.000,00 | -728,98 | 271,02 | 1.000,00 | -728,98 |
| 1/240000-631000 | Telefongebühren | 2222 | 3222 | 24 | 943,27 | 1.000,00 | -56,73 | 941,42 | 1.000,00 | -58,58 |
| 1/240000-670000 | Versicherungen | 2222 | 3222 | 24 | 3.909,72 | 2.000,00 | 1.909,72 | 3.909,72 | 2.000,00 | 1.909,72 |
| 1/240000-680000 | Planmäßige Abschreibung | 2226 | | | 44.893,91 | 43.600,00 | 1.293,91 | | | |
| 1/240000-710000 | Steuern u. Abgaben, Grundsteuer, GVV | 2225 | 3225 | 24 | 627,00 | 500,00 | 127,00 | 627,00 | 500,00 | 127,00 |
| 1/240000-711000 | Geb. für die Ben. von Gde. Einrichtungen u. -anlag. gem. FAG (Ausgabe) | 2225 | 3225 | 24 | 4.452,85 | 3.700,00 | 752,85 | 4.452,85 | 3.700,00 | 752,85 |
| 1/240000-720000 | Verwaltungstangente Kiga Bauhof | 2225 | 3225 | 24 | 18.493,99 | 13.000,00 | 5.493,99 | 18.493,99 | 13.000,00 | 5.493,99 |
| 1/240000-720001 | Verwaltungstangente Kindergarten Verwaltung | 2225 | 3225 | 24 | 39.211,64 | 33.000,00 | 6.211,64 | 39.211,64 | 33.000,00 | 6.211,64 |
| 1/240000-725000 | Leihgebühr Mediathek | 2225 | 3225 | 24 | | 300,00 | -300,00 | | 300,00 | -300,00 |
| 1/240000-728000 | Ausspeisung Getränke | 2225 | 3225 | 24 | 23.872,65 | 15.000,00 | 8.872,65 | 23.746,84 | 15.000,00 | 8.746,84 |
| 1/240000-728001 | Schulung der Bediensteten | 2225 | 3225 | 24 | 680,85 | 1.500,00 | -819,15 | 680,85 | 1.500,00 | -819,15 |
| 5/240000-799000 | Zuweisungen an Verrechnungsrücklagen zwischen operativer Gebarung und Projekten | 2225 | | 1 | 18.200,00 | | 18.200,00 | | | |
| SU 22 / 32 | Summe Aufwendungen / Auszahlungen operative Gebarung | | | | 422.328,20 | 391.600,00 | 30.728,20 | 351.632,15 | 344.500,00 | 7.132,15 |
| SA 0 / SA 1 | (0) Nettoergebnis (21 - 22) / (1) Geldfluss operative Gebarung (31 - 32) | | | | -183.471,49 | -208.200,00 | 24.728,51 | -130.815,62 | -178.800,00 | 47.984,38 |
| SU 23 | Summe Haushaltsrücklagen | | | | 0,00 | 0,00 | 0,00 | 0,00 | 0,00 | 0,00 |
| SA00 | Nettoergebnis nach Zuw./Entn. Haushaltsrücklagen (Saldo 0 +/- SU23) | | | | -183.471,49 | -208.200,00 | 24.728,51 | | | |
| Investive Gebarung | | | | | | | | | | |
| 6/240000+301000 | Schul- u. KG Fonds, Förderung | | 3331 | 1 33 | | | | 18.200,00 | | 18.200,00 |
| SU 33 | Summe Einzahlungen investive Gebarung | | | | | | | 18.200,00 | 0,00 | 18.200,00 |
| SU 34 | Summe Auszahlungen investive Gebarung | | | | | | | 0,00 | 0,00 | 0,00 |
| SA2 | Saldo (2) Geldfluss aus der Investiven Gebarung (33 - 34) | | | | | | | 18.200,00 | 0,00 | 18.200,00 |
| SA3 | Saldo (3) Nettofinanzierungssaldo (Saldo 1 + Saldo 2) | | | | | | | -112.615,62 | -178.800,00 | 66.184,38 |
| Finanzierungstätigkeit | | | | | | | | | | |
| SU 35 | Summe Einzahlungen aus der Finanzierungstätigkeit | | | | | | | 0,00 | 0,00 | 0,00 |
| SU 36 | Summe Auszahlungen aus der Finanzierungstätigkeit | | | | | | | 0,00 | 0,00 | 0,00 |
| SA4 | Saldo (4) Geldfluss aus der Finanzierungstätigkeit (35 - 36) | | | | | | | 0,00 | 0,00 | 0,00 |
| SA5 | Saldo (5) Geldfluss aus der voranschlagswirksamen Gebarung (Saldo 3 + Saldo 4) | | | | | | | -112.615,62 | -178.800,00 | 66.184,38 |
| 240100 Kleinkinderbetreuung | | | | | | | | | | |
| Operative Gebarung | | | | | | | | | | |
| 2/240100+810000 | Elternbeiträge Kleinkinderbetr. Nachmittagsbetr. | 2114 | 3114 | 13 | 4.832,81 | 8.000,00 | -3.167,19 | 5.557,16 | 8.000,00 | -2.442,84 |
| 2/240100+810010 | Elternbeiträge Essen Kleinkinderbetr. | 2114 | 3114 | 13 | 8.527,89 | 6.500,00 | 2.027,89 | 8.771,76 | 6.500,00 | 2.271,76 |
| 2/240100+811000 | Miet- und Pachtertrag, Betriebskosten Wohnung | 2115 | 3115 | 14 | | 1.500,00 | -1.500,00 | | 1.500,00 | -1.500,00 |

| | | MVAG | | | Ergebnisrechnung | | | Finanzierungsrechnung | | |
|-------------------|--------------------------------------------------------------------------------|------|------|------|-------------------|-------------------|------------------|-----------------------|-------------------|------------------|
| | | EH | FH | VCQU | RA 2025 | VA 2025 | RA - VA | RA 2025 | VA 2025 | RA - VA |
| 2/240100+812000 | Elternbeitrag Kleinkinderbetr. Nachmittagsbetr. Förder- und Spielmaterial | 2114 | 3114 | 13 | 2.629,01 | 3.300,00 | -670,99 | 2.727,04 | 3.300,00 | -572,96 |
| 2/240100+813001 | Erträge aus der Auflösung von geplanten Investitionszuschüssen | 2127 | | | 27.190,35 | 22.600,00 | 4.590,35 | | | |
| 2/240100+816000 | Kostenbeiträge Gemeinde Würmla | 2114 | 3114 | 13 | 29.428,95 | 37.700,00 | -8.271,05 | 29.428,95 | 37.700,00 | -8.271,05 |
| 2/240100+816100 | Kostenbeiträge Eltern | 2114 | 3114 | | 2.223,36 | | 2.223,36 | 2.223,36 | | 2.223,36 |
| 2/240100+828000 | Rückersätze von Aufwendungen | 2116 | 3116 | | 1.050,00 | | 1.050,00 | 1.568,30 | | 1.568,30 |
| 2/240100+861000 | Transfers von Ländern, Landesfonds und Landeskammern §15a Personalkostenersatz | 2121 | 3121 | 15 | 142.694,13 | 120.000,00 | 22.694,13 | 142.694,13 | 120.000,00 | 22.694,13 |
| SU 21 / 31 | Summe Erträge / Einzahlungen operative Gebarung | | | | 218.576,50 | 199.600,00 | 18.976,50 | 192.970,70 | 177.000,00 | 15.970,70 |
| 1/240100-400000 | Geringwertige Wirtschaftsgüter (GWG) | 2221 | 3221 | 23 | 42,57 | 500,00 | -457,43 | 42,57 | 500,00 | -457,43 |
| 1/240100-430000 | Ausspeisung Getränke | 2221 | 3221 | 23 | 8.827,38 | 6.600,00 | 2.227,38 | 8.785,75 | 6.600,00 | 2.185,75 |
| 1/240100-451000 | Beheizung | 2221 | 3221 | 23 | 3.817,27 | 4.500,00 | -682,73 | 3.819,02 | 4.500,00 | -680,98 |
| 1/240100-454000 | Reinigung | 2221 | 3221 | 23 | 772,69 | 1.000,00 | -227,31 | 772,69 | 1.000,00 | -227,31 |
| 1/240100-456000 | Schreib-, Zeichen- und sonstige Büromittel | 2221 | 3221 | 23 | 621,93 | 1.000,00 | -378,07 | 621,93 | 1.000,00 | -378,07 |
| 1/240100-459000 | Sonstige Verbrauchsgüter EB Spiel- u. Fördermaterial | 2221 | 3221 | 23 | 2.805,38 | 3.300,00 | -494,62 | 2.813,96 | 3.300,00 | -486,04 |
| 1/240100-511000 | Geldbezüge der Vertragsbediensteten | 2211 | 3211 | 20 | 168.545,63 | 183.100,00 | -14.554,37 | 168.545,63 | 183.100,00 | -14.554,37 |
| 1/240100-523000 | Geldbezüge der nicht ganzjährig beschäftigten Arbeiter | 2211 | 3211 | 20 | 7.693,85 | 5.500,00 | 2.193,85 | 7.693,85 | 5.500,00 | 2.193,85 |
| 1/240100-580000 | Dienstgeberbeiträge zum Ausgleichsfonds für Familienbeihilfen | 2212 | 3212 | 20 | 6.474,23 | 7.000,00 | -525,77 | 6.474,23 | 7.000,00 | -525,77 |
| 1/240100-582000 | Sonstige Dienstgeberbeiträge zur sozialen Sicherheit MV-Kassen | 2212 | 3212 | 20 | 37.228,13 | 38.900,00 | -1.671,87 | 37.228,13 | 38.900,00 | -1.671,87 |
| 1/240100-592000 | Dotierung von Rückstellungen für Jubiläumswendungen | 2214 | | | 5.771,84 | 3.500,00 | 2.271,84 | | | |
| 1/240100-600001 | Beleuchtung Strom | 2222 | 3222 | 24 | 1.539,55 | 1.800,00 | -260,45 | 1.228,05 | 1.800,00 | -571,95 |
| 1/240100-613000 | TÜV, Überprüfung/Erhaltung Spiel- u. Gartenanl. | 2224 | 3224 | 24 | 151,17 | 300,00 | -148,83 | 151,17 | 300,00 | -148,83 |
| 1/240100-618000 | Instandhaltung | 2224 | 3224 | 24 | 1.459,51 | 1.200,00 | 259,51 | 1.459,51 | 1.200,00 | 259,51 |
| 1/240100-618001 | Instandhaltung Aufzuganlage | 2224 | 3224 | | 1.200,72 | 1.000,00 | 200,72 | 1.200,72 | 1.000,00 | 200,72 |
| 1/240100-631000 | Telefongebühren BTX | 2222 | 3222 | 24 | 667,30 | 800,00 | -132,70 | 663,83 | 800,00 | -136,17 |
| 1/240100-670000 | Versicherungen | 2222 | 3222 | 24 | 3.068,82 | 1.500,00 | 1.568,82 | 3.068,82 | 1.500,00 | 1.568,82 |
| 1/240100-680000 | Planmäßige Abschreibung | 2226 | | | 35.814,62 | 35.800,00 | 14,62 | | | |
| 1/240100-710000 | Öffentliche Abgaben , GVU | 2225 | 3225 | 24 | 910,12 | 1.000,00 | -89,88 | 985,12 | 1.000,00 | -14,88 |
| 1/240100-711000 | Gebühren für die Benützung von Gemeindeeinrichtungen und Anlagen gemäß FAG | 2225 | 3225 | 24 | 2.090,62 | 1.900,00 | 190,62 | 2.090,62 | 1.900,00 | 190,62 |
| 1/240100-720000 | Bauhof Leistungen | 2225 | 3225 | 24 | 3.175,87 | 3.000,00 | 175,87 | 3.175,87 | 3.000,00 | 175,87 |

| | | MVAG | | | Ergebnisrechnung | | | Finanzierungsrechnung | | |
|-------------------------------|---------------------------------------------------------------------------------------|------|------|------|--------------------|--------------------|------------------|-----------------------|--------------------|------------------|
| | | EH | FH | VCQU | RA 2025 | VA 2025 | RA - VA | RA 2025 | VA 2025 | RA - VA |
| 1/240100-720001 | Verwaltungstangente Kleinkinderbetreuung | 2225 | 3225 | 24 | 39.211,64 | 33.000,00 | 6.211,64 | 39.211,64 | 33.000,00 | 6.211,64 |
| 1/240100-728001 | Entgelte für sonstige Leistungen Schulungen, Kurse | 2225 | 3225 | 24 | 50,00 | 1.000,00 | -950,00 | 50,00 | 1.000,00 | -950,00 |
| 1/240100-729000 | Sonstige Aufwendungen | 2225 | 3225 | 24 | 875,01 | | 875,01 | 875,01 | | 875,01 |
| 5/240100-799000 | Zuweisungen an Verrechnungsrücklagen zwischen operativer Gebarung und Projekten | 2225 | | 1 | 1.846,00 | | 1.846,00 | | | |
| SU 22 / 32 | Summe Aufwendungen / Auszahlungen operative Gebarung | | | | 334.661,85 | 337.200,00 | -2.538,15 | 290.958,12 | 297.900,00 | -6.941,88 |
| SA 0 / SA 1 | (0) Nettoergebnis (21 - 22) / (1) Geldfluss operative Gebarung (31 - 32) | | | | -116.085,35 | -137.600,00 | 21.514,65 | -97.987,42 | -120.900,00 | 22.912,58 |
| SU 23 | Summe Haushaltsrücklagen | | | | 0,00 | 0,00 | 0,00 | 0,00 | 0,00 | 0,00 |
| SA00 | Nettoergebnis nach Zuw./Entn. Haushaltsrücklagen (Saldo 0 +/- SU23) | | | | -116.085,35 | -137.600,00 | 21.514,65 | | | |
| Investive Gebarung | | | | | | | | | | |
| 6/240100+300000 | Kapitaltransfers von Bund, Bundesfonds und Bundeskammern | | 3331 | 1 33 | | | | 31.167,00 | 29.300,00 | 1.867,00 |
| 2/240100+301000 | Kapitaltransfers von Ländern, Landesfonds und Landesammern SKF | | 3331 | | | | | 13.071,45 | 13.100,00 | -28,55 |
| SU 33 | Summe Einzahlungen investive Gebarung | | | | | | | 44.238,45 | 42.400,00 | 1.838,45 |
| SU 34 | Summe Auszahlungen investive Gebarung | | | | | | | 0,00 | 0,00 | 0,00 |
| SA2 | Saldo (2) Geldfluss aus der Investiven Gebarung (33 - 34) | | | | | | | 44.238,45 | 42.400,00 | 1.838,45 |
| SA3 | Saldo (3) Nettofinanzierungssaldo (Saldo 1 + Saldo 2) | | | | | | | -53.748,97 | -78.500,00 | 24.751,03 |
| Finanzierungstätigkeit | | | | | | | | | | |
| SU 35 | Summe Einzahlungen aus der Finanzierungstätigkeit | | | | | | | 0,00 | 0,00 | 0,00 |
| SU 36 | Summe Auszahlungen aus der Finanzierungstätigkeit | | | | | | | 0,00 | 0,00 | 0,00 |
| SA4 | Saldo (4) Geldfluss aus der Finanzierungstätigkeit (35 - 36) | | | | | | | 0,00 | 0,00 | 0,00 |
| SA5 | Saldo (5) Geldfluss aus der voranschlagswirksamen Gebarung (Saldo 3 + Saldo 4) | | | | | | | -53.748,97 | -78.500,00 | 24.751,03 |
| 240179 | Kindergärten Katastrophen | | | | | | | | | |
| Operative Gebarung | | | | | | | | | | |
| SU 21 / 31 | Summe Erträge / Einzahlungen operative Gebarung | | | | 0,00 | 0,00 | 0,00 | 0,00 | 0,00 | 0,00 |
| 1/240179-680000 | Planmäßige Abschreibung | 2226 | | | 202,29 | | 202,29 | | | |
| SU 22 / 32 | Summe Aufwendungen / Auszahlungen operative Gebarung | | | | 202,29 | 0,00 | 202,29 | 0,00 | 0,00 | 0,00 |
| SA 0 / SA 1 | (0) Nettoergebnis (21 - 22) / (1) Geldfluss operative Gebarung (31 - 32) | | | | -202,29 | 0,00 | -202,29 | 0,00 | 0,00 | 0,00 |
| SU 23 | Summe Haushaltsrücklagen | | | | 0,00 | 0,00 | 0,00 | 0,00 | 0,00 | 0,00 |
| SA00 | Nettoergebnis nach Zuw./Entn. Haushaltsrücklagen (Saldo 0 +/- SU23) | | | | -202,29 | 0,00 | -202,29 | | | |
| Investive Gebarung | | | | | | | | | | |
| SU 33 | Summe Einzahlungen investive Gebarung | | | | | | | 0,00 | 0,00 | 0,00 |
| 5/240179-010179 | Gebäude und Bauten | | 3413 | 1 | | | | 4.045,72 | 3.700,00 | 345,72 |
| SU 34 | Summe Auszahlungen investive Gebarung | | | | | | | 4.045,72 | 3.700,00 | 345,72 |

| | | MVAG | | | Ergebnisrechnung | | | Finanzierungsrechnung | | |
|-----------------------------------------------|---------------------------------------------------------------------------------|------|------|------|------------------|------------------|----------------|-----------------------|------------------|----------------|
| | | MVAG | MVAG | VCQU | RA 2025 | VA 2025 | RA - VA | RA 2025 | VA 2025 | RA - VA |
| | | EH | FH | | | | | | | |
| SA2 | Saldo (2) Geldfluss aus der Investiven Gebarung (33 – 34) | | | | | | | -4.045,72 | -3.700,00 | -345,72 |
| SA3 | Saldo (3) Nettofinanzierungssaldo (Saldo 1 + Saldo 2) | | | | | | | -4.045,72 | -3.700,00 | -345,72 |
| Finanzierungstätigkeit | | | | | | | | | | |
| SU 35 | Summe Einzahlungen aus der Finanzierungstätigkeit | | | | | | | 0,00 | 0,00 | 0,00 |
| SU 36 | Summe Auszahlungen aus der Finanzierungstätigkeit | | | | | | | 0,00 | 0,00 | 0,00 |
| SA4 | Saldo (4) Geldfluss aus der Finanzierungstätigkeit (35 – 36) | | | | | | | 0,00 | 0,00 | 0,00 |
| SA5 | Saldo (5) Geldfluss aus der voranschlagswirksamen Gebarung (Saldo 3 + Saldo 4) | | | | | | | -4.045,72 | -3.700,00 | -345,72 |
| 25 Außerschulische Jugendberziehung | | | | | | | | | | |
| 250 Horte für Schülerinnen und Schüler | | | | | | | | | | |
| 250000 Tagesbetreuung, Hort Pfarrheim | | | | | | | | | | |
| Operative Gebarung | | | | | | | | | | |
| 2/250000+813000 | Erträge aus der Auflösung von Investitionszuschüssen (Kapitaltransfers) | | 2127 | | 702,27 | 700,00 | 2,27 | | | |
| 2/250000+861200 | Transfers von Ländern, Landesfonds und Landesammern | 2121 | 3121 | 15 | 2.875,89 | 2.900,00 | -24,11 | 2.875,89 | 2.900,00 | -24,11 |
| SU 21 / 31 | Summe Erträge / Einzahlungen operative Gebarung | | | | 3.578,16 | 3.600,00 | -21,84 | 2.875,89 | 2.900,00 | -24,11 |
| 1/250000-650000 | Kreditzinsen Darlehen 2011/3 | 2241 | 3241 | 25 | 530,33 | 800,00 | -269,67 | 530,33 | 800,00 | -269,67 |
| 1/250000-680000 | Planmäßige Abschreibung | 2226 | | | 9.495,68 | 9.500,00 | -4,32 | | | |
| SU 22 / 32 | Summe Aufwendungen / Auszahlungen operative Gebarung | | | | 10.026,01 | 10.300,00 | -273,99 | 530,33 | 800,00 | -269,67 |
| SA 0 / SA 1 | (0) Nettoergebnis (21 - 22) / (1) Geldfluss operative Gebarung (31 – 32) | | | | -6.447,85 | -6.700,00 | 252,15 | 2.345,56 | 2.100,00 | 245,56 |
| SU 23 | Summe Haushaltsrücklagen | | | | 0,00 | 0,00 | 0,00 | 0,00 | 0,00 | 0,00 |
| SA00 | Nettoergebnis nach Zuw./Entn. Haushaltsrücklagen (Saldo 0 +/- SU23) | | | | -6.447,85 | -6.700,00 | 252,15 | | | |
| Investive Gebarung | | | | | | | | | | |
| SU 33 | Summe Einzahlungen investive Gebarung | | | | | | | 0,00 | 0,00 | 0,00 |
| SU 34 | Summe Auszahlungen investive Gebarung | | | | | | | 0,00 | 0,00 | 0,00 |
| SA2 | Saldo (2) Geldfluss aus der Investiven Gebarung (33 – 34) | | | | | | | 0,00 | 0,00 | 0,00 |
| SA3 | Saldo (3) Nettofinanzierungssaldo (Saldo 1 + Saldo 2) | | | | | | | 2.345,56 | 2.100,00 | 245,56 |
| Finanzierungstätigkeit | | | | | | | | | | |
| SU 35 | Summe Einzahlungen aus der Finanzierungstätigkeit | | | | | | | 0,00 | 0,00 | 0,00 |
| 1/250000-346000 | Tilgung von Darlehen 2011/3 (2010/3) | | 3614 | 65 | | | | 21.115,30 | 20.800,00 | 315,30 |
| SU 36 | Summe Auszahlungen aus der Finanzierungstätigkeit | | | | | | | 21.115,30 | 20.800,00 | 315,30 |
| SA4 | Saldo (4) Geldfluss aus der Finanzierungstätigkeit (35 – 36) | | | | | | | -21.115,30 | -20.800,00 | -315,30 |
| SA5 | Saldo (5) Geldfluss aus der voranschlagswirksamen Gebarung (Saldo 3 + Saldo 4) | | | | | | | -18.769,74 | -18.700,00 | -69,74 |

| | | MVAG | MVAG | VCQU | Ergebnisrechnung | | | Finanzierungsrechnung | | |
|-------------------------------|---------------------------------------------------------------------------------------|------|------|------|------------------|------------------|------------------|-----------------------|------------------|----------------|
| | | EH | FH | | RA 2025 | VA 2025 | RA - VA | RA 2025 | VA 2025 | RA - VA |
| 26 | Sport und außerschulische Leibeserziehung | | | | | | | | | |
| 262 | Sportplätze | | | | | | | | | |
| 262000 | Sportplätze | | | | | | | | | |
| Operative Gebarung | | | | | | | | | | |
| 2/262000+813000 | Erträge aus der Auflösung von Investitionszuschüssen (Kapitaltransfers) | 2127 | | | 1.855,64 | 700,00 | 1.155,64 | | | |
| SU 21 / 31 | Summe Erträge / Einzahlungen operative Gebarung | | | | 1.855,64 | 700,00 | 1.155,64 | 0,00 | 0,00 | 0,00 |
| 1/262000-613000 | Instandhaltung der Sportanlagen u. Werkzeug d. Sportanlagen | 2224 | 3224 | 24 | 1.323,89 | 1.000,00 | 323,89 | 1.323,89 | 1.000,00 | 323,89 |
| 1/262000-680000 | Planmäßige Abschreibung | 2226 | | | 6.718,83 | 3.700,00 | 3.018,83 | | | |
| 1/262000-711000 | Geb. für die Ben. von Gde.Einrichtungen u. -anlag. gem. FAG (Ausgabe) | 2225 | 3225 | 24 | 2.112,63 | 2.000,00 | 112,63 | 2.112,63 | 2.000,00 | 112,63 |
| SU 22 / 32 | Summe Aufwendungen / Auszahlungen operative Gebarung | | | | 10.155,35 | 6.700,00 | 3.455,35 | 3.436,52 | 3.000,00 | 436,52 |
| SA 0 / SA 1 | (0) Nettoergebnis (21 - 22) / (1) Geldfluss operative Gebarung (31 - 32) | | | | -8.299,71 | -6.000,00 | -2.299,71 | -3.436,52 | -3.000,00 | -436,52 |
| SU 23 | Summe Haushaltsrücklagen | | | | 0,00 | 0,00 | 0,00 | 0,00 | 0,00 | 0,00 |
| SA00 | Nettoergebnis nach Zuw./Entn. Haushaltsrücklagen (Saldo 0 +/- SU23) | | | | -8.299,71 | -6.000,00 | -2.299,71 | | | |
| Investive Gebarung | | | | | | | | | | |
| SU 33 | Summe Einzahlungen investive Gebarung | | | | | | | 0,00 | 0,00 | 0,00 |
| SU 34 | Summe Auszahlungen investive Gebarung | | | | | | | 0,00 | 0,00 | 0,00 |
| SA2 | Saldo (2) Geldfluss aus der Investiven Gebarung (33 - 34) | | | | | | | 0,00 | 0,00 | 0,00 |
| SA3 | Saldo (3) Nettofinanzierungssaldo (Saldo 1 + Saldo 2) | | | | | | | -3.436,52 | -3.000,00 | -436,52 |
| Finanzierungstätigkeit | | | | | | | | | | |
| SU 35 | Summe Einzahlungen aus der Finanzierungstätigkeit | | | | | | | 0,00 | 0,00 | 0,00 |
| SU 36 | Summe Auszahlungen aus der Finanzierungstätigkeit | | | | | | | 0,00 | 0,00 | 0,00 |
| SA4 | Saldo (4) Geldfluss aus der Finanzierungstätigkeit (35 - 36) | | | | | | | 0,00 | 0,00 | 0,00 |
| SA5 | Saldo (5) Geldfluss aus der voranschlagswirksamen Gebarung (Saldo 3 + Saldo 4) | | | | | | | -3.436,52 | -3.000,00 | -436,52 |
| 265 | Tennisplätze und -hallen | | | | | | | | | |
| 265000 | Sportanlagen | | | | | | | | | |
| Operative Gebarung | | | | | | | | | | |
| 2/265000+811000 | Pachtzins | 2115 | 3115 | 14 | 823,92 | 800,00 | 23,92 | 823,92 | 800,00 | 23,92 |
| SU 21 / 31 | Summe Erträge / Einzahlungen operative Gebarung | | | | 823,92 | 800,00 | 23,92 | 823,92 | 800,00 | 23,92 |
| 1/265000-600000 | Stromverbrauch | 2222 | 3222 | 24 | 423,51 | 500,00 | -76,49 | 192,56 | 500,00 | -307,44 |
| 1/265000-613000 | Pachtschilling Tennisplätze | 2224 | 3224 | 24 | 728,00 | 800,00 | -72,00 | 728,00 | 800,00 | -72,00 |
| 1/265000-670000 | Versicherungen | 2222 | 3222 | 24 | 394,89 | 200,00 | 194,89 | 394,89 | 200,00 | 194,89 |
| 1/265000-680000 | Planmäßige Abschreibung | 2226 | | | 7.272,10 | 7.300,00 | -27,90 | | | |
| 1/265000-720000 | Verwaltungstangente Bauhof | 2225 | 3225 | 24 | 4.495,02 | 4.000,00 | 495,02 | 4.495,02 | 4.000,00 | 495,02 |

| | | MVAG | | VCQU | Ergebnisrechnung | | | Finanzierungsrechnung | | |
|-------------------------------|---------------------------------------------------------------------------------------|------|------|------|-------------------|-------------------|----------------|-----------------------|-------------------|------------------|
| | | EH | FH | | RA 2025 | VA 2025 | RA - VA | RA 2025 | VA 2025 | RA - VA |
| 1/265000-729000 | Subvention Sportvereine | 2225 | 3225 | | 119,00 | | 119,00 | 119,00 | | 119,00 |
| SU 22 / 32 | Summe Aufwendungen / Auszahlungen operative Gebarung | | | | 13.432,52 | 12.800,00 | 632,52 | 5.929,47 | 5.500,00 | 429,47 |
| SA 0 / SA 1 | (0) Nettoergebnis (21 - 22) / (1) Geldfluss operative Gebarung (31 - 32) | | | | -12.608,60 | -12.000,00 | -608,60 | -5.105,55 | -4.700,00 | -405,55 |
| SU 23 | Summe Haushaltsrücklagen | | | | 0,00 | 0,00 | 0,00 | 0,00 | 0,00 | 0,00 |
| SA00 | Nettoergebnis nach Zuw./Entn. Haushaltsrücklagen (Saldo 0 +/- SU23) | | | | -12.608,60 | -12.000,00 | -608,60 | | | |
| Investive Gebarung | | | | | | | | | | |
| SU 33 | Summe Einzahlungen investive Gebarung | | | | | | | 0,00 | 0,00 | 0,00 |
| SU 34 | Summe Auszahlungen investive Gebarung | | | | | | | 0,00 | 0,00 | 0,00 |
| SA2 | Saldo (2) Geldfluss aus der Investiven Gebarung (33 - 34) | | | | | | | 0,00 | 0,00 | 0,00 |
| SA3 | Saldo (3) Nettofinanzierungssaldo (Saldo 1 + Saldo 2) | | | | | | | -5.105,55 | -4.700,00 | -405,55 |
| Finanzierungstätigkeit | | | | | | | | | | |
| SU 35 | Summe Einzahlungen aus der Finanzierungstätigkeit | | | | | | | 0,00 | 0,00 | 0,00 |
| SU 36 | Summe Auszahlungen aus der Finanzierungstätigkeit | | | | | | | 0,00 | 0,00 | 0,00 |
| SA4 | Saldo (4) Geldfluss aus der Finanzierungstätigkeit (35 - 36) | | | | | | | 0,00 | 0,00 | 0,00 |
| SA5 | Saldo (5) Geldfluss aus der voranschlagswirksamen Gebarung (Saldo 3 + Saldo 4) | | | | | | | -5.105,55 | -4.700,00 | -405,55 |
| 265179 | Sportanlagen Katastrophen | | | | | | | | | |
| Operative Gebarung | | | | | | | | | | |
| SU 21 / 31 | Summe Erträge / Einzahlungen operative Gebarung | | | | 0,00 | 0,00 | 0,00 | 0,00 | 0,00 | 0,00 |
| SU 22 / 32 | Summe Aufwendungen / Auszahlungen operative Gebarung | | | | 0,00 | 0,00 | 0,00 | 0,00 | 0,00 | 0,00 |
| SA 0 / SA 1 | (0) Nettoergebnis (21 - 22) / (1) Geldfluss operative Gebarung (31 - 32) | | | | 0,00 | 0,00 | 0,00 | 0,00 | 0,00 | 0,00 |
| SU 23 | Summe Haushaltsrücklagen | | | | 0,00 | 0,00 | 0,00 | 0,00 | 0,00 | 0,00 |
| SA00 | Nettoergebnis nach Zuw./Entn. Haushaltsrücklagen (Saldo 0 +/- SU23) | | | | 0,00 | 0,00 | 0,00 | 0,00 | 0,00 | 0,00 |
| Investive Gebarung | | | | | | | | | | |
| SU 33 | Summe Einzahlungen investive Gebarung | | | | | | | 0,00 | 0,00 | 0,00 |
| 5/265179-006179 | Sonstige Grundstückseinrichtungen | | 3412 | 1 | | | | 27.257,75 | 30.900,00 | -3.642,25 |
| SU 34 | Summe Auszahlungen investive Gebarung | | | | | | | 27.257,75 | 30.900,00 | -3.642,25 |
| SA2 | Saldo (2) Geldfluss aus der Investiven Gebarung (33 - 34) | | | | | | | -27.257,75 | -30.900,00 | 3.642,25 |
| SA3 | Saldo (3) Nettofinanzierungssaldo (Saldo 1 + Saldo 2) | | | | | | | -27.257,75 | -30.900,00 | 3.642,25 |
| Finanzierungstätigkeit | | | | | | | | | | |
| SU 35 | Summe Einzahlungen aus der Finanzierungstätigkeit | | | | | | | 0,00 | 0,00 | 0,00 |
| SU 36 | Summe Auszahlungen aus der Finanzierungstätigkeit | | | | | | | 0,00 | 0,00 | 0,00 |
| SA4 | Saldo (4) Geldfluss aus der Finanzierungstätigkeit (35 - 36) | | | | | | | 0,00 | 0,00 | 0,00 |
| SA5 | Saldo (5) Geldfluss aus der voranschlagswirksamen Gebarung (Saldo 3 + Saldo 4) | | | | | | | -27.257,75 | -30.900,00 | 3.642,25 |

| | | MVAG | MVAG | VCQU | Ergebnisrechnung | | | Finanzierungsrechnung | | |
|-------------------------------|---------------------------------------------------------------------------------------|------|------|------|------------------|-----------------|-----------------|-----------------------|-----------------|-----------------|
| | | EH | FH | | RA 2025 | VA 2025 | RA - VA | RA 2025 | VA 2025 | RA - VA |
| 27 | Erwachsenenbildung | | | | | | | | | |
| 270 | Volkshochschulen | | | | | | | | | |
| 270000 | Erwachsenenbildung | | | | | | | | | |
| Operative Gebarung | | | | | | | | | | |
| SU 21 / 31 | Summe Erträge / Einzahlungen operative Gebarung | | | | 0,00 | 0,00 | 0,00 | 0,00 | 0,00 | 0,00 |
| 1/270000-757000 | Beitrag für Abendkurse | 2234 | 3234 | 27 | 200,00 | 300,00 | -100,00 | 200,00 | 300,00 | -100,00 |
| 1/270000-757010 | Vorträge u. Aktivitäten, Bildung | 2234 | 3234 | 27 | | 500,00 | -500,00 | | 500,00 | -500,00 |
| SU 22 / 32 | Summe Aufwendungen / Auszahlungen operative Gebarung | | | | 200,00 | 800,00 | -600,00 | 200,00 | 800,00 | -600,00 |
| SA 0 / SA 1 | (0) Nettoergebnis (21 - 22) / (1) Geldfluss operative Gebarung (31 - 32) | | | | -200,00 | -800,00 | 600,00 | -200,00 | -800,00 | 600,00 |
| SU 23 | Summe Haushaltsrücklagen | | | | 0,00 | 0,00 | 0,00 | 0,00 | 0,00 | 0,00 |
| SA00 | Nettoergebnis nach Zuw./Entn. Haushaltsrücklagen (Saldo 0 +/- SU23) | | | | -200,00 | -800,00 | 600,00 | | | |
| Investive Gebarung | | | | | | | | | | |
| SU 33 | Summe Einzahlungen investive Gebarung | | | | | | | 0,00 | 0,00 | 0,00 |
| SU 34 | Summe Auszahlungen investive Gebarung | | | | | | | 0,00 | 0,00 | 0,00 |
| SA2 | Saldo (2) Geldfluss aus der Investiven Gebarung (33 - 34) | | | | | | | 0,00 | 0,00 | 0,00 |
| SA3 | Saldo (3) Nettofinanzierungssaldo (Saldo 1 + Saldo 2) | | | | | | | -200,00 | -800,00 | 600,00 |
| Finanzierungstätigkeit | | | | | | | | | | |
| SU 35 | Summe Einzahlungen aus der Finanzierungstätigkeit | | | | | | | 0,00 | 0,00 | 0,00 |
| SU 36 | Summe Auszahlungen aus der Finanzierungstätigkeit | | | | | | | 0,00 | 0,00 | 0,00 |
| SA4 | Saldo (4) Geldfluss aus der Finanzierungstätigkeit (35 - 36) | | | | | | | 0,00 | 0,00 | 0,00 |
| SA5 | Saldo (5) Geldfluss aus der voranschlagswirksamen Gebarung (Saldo 3 + Saldo 4) | | | | | | | -200,00 | -800,00 | 600,00 |
| 273 | Volksbüchereien | | | | | | | | | |
| 273000 | Gemeindebücherei | | | | | | | | | |
| Operative Gebarung | | | | | | | | | | |
| 2/273000+811000 | Leihgebühr Bücher u. CD's | 2115 | 3115 | 14 | 1.966,20 | 2.000,00 | -33,80 | 1.966,20 | 2.000,00 | -33,80 |
| 2/273000+811001 | Leihgebühr VS + KG | 2115 | 3115 | 14 | | 500,00 | -500,00 | | 500,00 | -500,00 |
| 2/273000+860000 | Transfers von Bund, Bundesfonds und Bundeskammern BMUKK Förderung | 2121 | 3121 | 15 | 1.266,00 | 800,00 | 466,00 | 1.266,00 | 800,00 | 466,00 |
| 2/273000+861000 | Transfers von Ländern, Landesfonds und Landeskammern FEN Förderung | 2121 | 3121 | 15 | 2.000,00 | 800,00 | 1.200,00 | 2.000,00 | 800,00 | 1.200,00 |
| SU 21 / 31 | Summe Erträge / Einzahlungen operative Gebarung | | | | 5.232,20 | 4.100,00 | 1.132,20 | 5.232,20 | 4.100,00 | 1.132,20 |
| 1/273000-400000 | Geringwertige Wirtschaftsgüter | 2221 | 3221 | 23 | 90,00 | 200,00 | -110,00 | 90,00 | 200,00 | -110,00 |
| 1/273000-451000 | Brennstoffe | 2221 | 3221 | 23 | 3.082,27 | 3.000,00 | 82,27 | 2.399,98 | 3.000,00 | -600,02 |
| 1/273000-456000 | Büromaterial | 2221 | 3221 | 23 | 403,97 | 1.200,00 | -796,03 | 403,97 | 1.200,00 | -796,03 |
| 1/273000-457000 | Druckwerke Ankauf von Bücher | 2221 | 3221 | 23 | 4.251,87 | 3.200,00 | 1.051,87 | 4.251,87 | 3.200,00 | 1.051,87 |
| 1/273000-511000 | Geldbezüge der Vertragsbediensteten in handwerklicher Verwendung | 2211 | 3211 | | 2.515,07 | 2.700,00 | -184,93 | 2.515,07 | 2.700,00 | -184,93 |

| | | MVAG | | VCQU | Ergebnisrechnung | | | Finanzierungsrechnung | | |
|-------------------------------|---------------------------------------------------------------------------------------|------|------|------|-------------------|-------------------|------------------|-----------------------|-------------------|------------------|
| | | EH | FH | | RA 2025 | VA 2025 | RA - VA | RA 2025 | VA 2025 | RA - VA |
| 1/273000-580000 | Dienstgeberbeiträge zum Ausgleichsfonds für Familienbeihilfen | 2212 | 3212 | | 93,05 | 100,00 | -6,95 | 93,05 | 100,00 | -6,95 |
| 1/273000-582000 | Sonstige Dienstgeberbeiträge zur sozialen Sicherheit | 2212 | 3212 | | 537,71 | 600,00 | -62,29 | 537,71 | 600,00 | -62,29 |
| 1/273000-600000 | Energiebezüge | 2222 | 3222 | 24 | 630,29 | 1.000,00 | -369,71 | 457,26 | 1.000,00 | -542,74 |
| 1/273000-614000 | Instandhaltung von Gebäuden und Bauten | 2224 | 3224 | | 58,16 | 1.000,00 | -941,84 | 58,16 | 1.000,00 | -941,84 |
| 1/273000-631000 | Telekommunikationsdienste | 2222 | 3222 | 24 | 758,42 | 800,00 | -41,58 | 798,62 | 800,00 | -1,38 |
| 1/273000-670000 | Versicherungen | 2222 | 3222 | | 1.478,45 | 800,00 | 678,45 | 1.478,45 | 800,00 | 678,45 |
| 1/273000-680000 | Planmäßige Abschreibung | 2226 | | | 2.958,13 | 3.000,00 | -41,87 | | | |
| 1/273000-710000 | Öffentliche Abgaben, ohne Gebühren gemäß FAG | 2225 | 3225 | 24 | 100,10 | 200,00 | -99,90 | 100,10 | 200,00 | -99,90 |
| 1/273000-720000 | Verwaltungstangente Bauhof | 2225 | 3225 | 24 | | 2.000,00 | -2.000,00 | | 2.000,00 | -2.000,00 |
| 1/273000-725000 | Öffnungszeiten Entschädigung | 2225 | 3225 | 24 | 3.863,80 | 5.000,00 | -1.136,20 | 3.863,80 | 5.000,00 | -1.136,20 |
| 1/273000-754000 | Feste, Verpflegung | 2231 | 3231 | | 450,00 | | 450,00 | 450,00 | | 450,00 |
| SU 22 / 32 | Summe Aufwendungen / Auszahlungen operative Gebarung | | | | 21.271,29 | 24.800,00 | -3.528,71 | 17.498,04 | 21.800,00 | -4.301,96 |
| SA 0 / SA 1 | (0) Nettoergebnis (21 - 22) / (1) Geldfluss operative Gebarung (31 - 32) | | | | -16.039,09 | -20.700,00 | 4.660,91 | -12.265,84 | -17.700,00 | 5.434,16 |
| SU 23 | Summe Haushaltsrücklagen | | | | 0,00 | 0,00 | 0,00 | 0,00 | 0,00 | 0,00 |
| SA00 | Nettoergebnis nach Zuw./Entn. Haushaltsrücklagen (Saldo 0 +/- SU23) | | | | -16.039,09 | -20.700,00 | 4.660,91 | | | |
| Investive Gebarung | | | | | | | | | | |
| SU 33 | Summe Einzahlungen investive Gebarung | | | | | | | 0,00 | 0,00 | 0,00 |
| 1/273000-042000 | Amts-, Betriebs- und Geschäftsausstattung | | 3415 | 2 41 | | | | | 500,00 | -500,00 |
| SU 34 | Summe Auszahlungen investive Gebarung | | | | | | | 0,00 | 500,00 | -500,00 |
| SA2 | Saldo (2) Geldfluss aus der Investiven Gebarung (33 - 34) | | | | | | | 0,00 | -500,00 | 500,00 |
| SA3 | Saldo (3) Nettofinanzierungssaldo (Saldo 1 + Saldo 2) | | | | | | | -12.265,84 | -18.200,00 | 5.934,16 |
| Finanzierungstätigkeit | | | | | | | | | | |
| SU 35 | Summe Einzahlungen aus der Finanzierungstätigkeit | | | | | | | 0,00 | 0,00 | 0,00 |
| SU 36 | Summe Auszahlungen aus der Finanzierungstätigkeit | | | | | | | 0,00 | 0,00 | 0,00 |
| SA4 | Saldo (4) Geldfluss aus der Finanzierungstätigkeit (35 - 36) | | | | | | | 0,00 | 0,00 | 0,00 |
| SA5 | Saldo (5) Geldfluss aus der voranschlagswirksamen Gebarung (Saldo 3 + Saldo 4) | | | | | | | -12.265,84 | -18.200,00 | 5.934,16 |
| 28 | Forschung und Wissenschaft | | | | | | | | | |
| 282 | Studienbeihilfen | | | | | | | | | |
| 282000 | Studienförderung | | | | | | | | | |
| Operative Gebarung | | | | | | | | | | |
| SU 21 / 31 | Summe Erträge / Einzahlungen operative Gebarung | | | | 0,00 | 0,00 | 0,00 | 0,00 | 0,00 | 0,00 |

| | | MVAG | | | Ergebnisrechnung | | | Finanzierungsrechnung | | |
|-------------------------------|---------------------------------------------------------------------------------------|------|------|------|------------------|------------------|------------------|-----------------------|------------------|------------------|
| | | EH | FH | VCQU | RA 2025 | VA 2025 | RA - VA | RA 2025 | VA 2025 | RA - VA |
| 1/282000-768000 | Semesterticket | 2234 | 3234 | 27 | | 1.300,00 | -1.300,00 | | 1.300,00 | -1.300,00 |
| SU 22 / 32 | Summe Aufwendungen / Auszahlungen operative Gebarung | | | | 0,00 | 1.300,00 | -1.300,00 | 0,00 | 1.300,00 | -1.300,00 |
| SA 0 / SA 1 | (0) Nettoergebnis (21 - 22) / (1) Geldfluss operative Gebarung (31 - 32) | | | | 0,00 | -1.300,00 | 1.300,00 | 0,00 | -1.300,00 | 1.300,00 |
| SU 23 | Summe Haushaltsrücklagen | | | | 0,00 | 0,00 | 0,00 | 0,00 | 0,00 | 0,00 |
| SA00 | Nettoergebnis nach Zuw./Entn. Haushaltsrücklagen (Saldo 0 +/- SU23) | | | | 0,00 | -1.300,00 | 1.300,00 | | | |
| Investive Gebarung | | | | | | | | | | |
| SU 33 | Summe Einzahlungen investive Gebarung | | | | | | | 0,00 | 0,00 | 0,00 |
| SU 34 | Summe Auszahlungen investive Gebarung | | | | | | | 0,00 | 0,00 | 0,00 |
| SA2 | Saldo (2) Geldfluss aus der Investiven Gebarung (33 - 34) | | | | | | | 0,00 | 0,00 | 0,00 |
| SA3 | Saldo (3) Nettofinanzierungssaldo (Saldo 1 + Saldo 2) | | | | | | | 0,00 | -1.300,00 | 1.300,00 |
| Finanzierungstätigkeit | | | | | | | | | | |
| SU 35 | Summe Einzahlungen aus der Finanzierungstätigkeit | | | | | | | 0,00 | 0,00 | 0,00 |
| SU 36 | Summe Auszahlungen aus der Finanzierungstätigkeit | | | | | | | 0,00 | 0,00 | 0,00 |
| SA4 | Saldo (4) Geldfluss aus der Finanzierungstätigkeit (35 - 36) | | | | | | | 0,00 | 0,00 | 0,00 |
| SA5 | Saldo (5) Geldfluss aus der voranschlagswirksamen Gebarung (Saldo 3 + Saldo 4) | | | | | | | 0,00 | -1.300,00 | 1.300,00 |

| | | MVAG | MVAG | VCQU | Ergebnisrechnung | | | Finanzierungsrechnung | | |
|-----------------------------------|-----------------------------------------------------------------------------------------|------|------|------|--------------------|--------------------|-------------------|-----------------------|--------------------|-------------------|
| | | EH | FH | | RA 2025 | VA 2025 | RA - VA | RA 2025 | VA 2025 | RA - VA |
| 3 Kunst, Kultur und Kultus | | | | | | | | | | |
| 32 | Musik und darstellende Kunst | | | | | | | | | |
| 321 | Einrichtungen der Musikpflege | | | | | | | | | |
| 321000 | Einrichtungen der Musikpflege | | | | | | | | | |
| Operative Gebarung | | | | | | | | | | |
| SU 21 / 31 | Summe Erträge / Einzahlungen operative Gebarung | | | | 0,00 | 0,00 | 0,00 | 0,00 | 0,00 | 0,00 |
| 1/321000-400000 | Geringwertige Wirtschaftsgüter | 2221 | 3221 | 23 | 195,00 | 200,00 | -5,00 | 195,00 | 200,00 | -5,00 |
| 1/321000-451000 | Brennstoffe Musikerheim | 2221 | 3221 | 23 | 3.082,27 | 3.000,00 | 82,27 | 2.399,98 | 3.000,00 | -600,02 |
| 1/321000-456000 | Büromaterial | 2221 | 3221 | 23 | | 700,00 | -700,00 | | 700,00 | -700,00 |
| 1/321000-600000 | Energiebezüge Musikerheim | 2222 | 3222 | 24 | | 1.000,00 | -1.000,00 | | 1.000,00 | -1.000,00 |
| 1/321000-614000 | Instandhaltung von Gebäuden und Bauten, Musikerheim | 2224 | 3224 | 24 | 257,08 | 1.000,00 | -742,92 | 257,08 | 1.000,00 | -742,92 |
| 1/321000-670000 | Versicherungen | 2222 | 3222 | | 1.478,45 | 800,00 | 678,45 | 1.478,45 | 800,00 | 678,45 |
| 1/321000-680000 | Planmäßige Abschreibung | 2226 | | | 16.840,92 | 16.800,00 | 40,92 | | | |
| 1/321000-710000 | Öffentliche Abgaben, ohne Gebühren gemäß FAG, Musikerheim | 2225 | 3225 | 24 | 185,90 | 200,00 | -14,10 | 185,90 | 200,00 | -14,10 |
| 1/321000-711000 | Gebühren für die Benützung von Gemeindeeinrichtungen und Anlagen gemäß FAG, Musikerheim | 2225 | 3225 | 24 | | 300,00 | -300,00 | | 300,00 | -300,00 |
| 1/321000-720000 | Verwaltungstangente Bauhof | 2225 | 3225 | 24 | | 2.000,00 | -2.000,00 | | 2.000,00 | -2.000,00 |
| 1/321000-754000 | Subvention Chöre, Verpflegung Veranstaltungen | 2231 | 3231 | 26 | 1.677,40 | 1.500,00 | 177,40 | 1.677,40 | 1.500,00 | 177,40 |
| 1/321000-754100 | Subvention Blasmusik, Leistungsrichter für Auftritte, Verpflegung Veranstaltungen | 2231 | 3231 | 26 | 6.518,74 | 6.300,00 | 218,74 | 6.464,34 | 6.300,00 | 164,34 |
| 1/321000-757000 | Beiträge Musikschule | 2234 | 3234 | 27 | 123.903,69 | 100.500,00 | 23.403,69 | 126.171,00 | 100.500,00 | 25.671,00 |
| SU 22 / 32 | Summe Aufwendungen / Auszahlungen operative Gebarung | | | | 154.139,45 | 134.300,00 | 19.839,45 | 138.829,15 | 117.500,00 | 21.329,15 |
| SA 0 / SA 1 | (0) Nettoergebnis (21 - 22) / (1) Geldfluss operative Gebarung (31 - 32) | | | | -154.139,45 | -134.300,00 | -19.839,45 | -138.829,15 | -117.500,00 | -21.329,15 |
| SU 23 | Summe Haushaltsrücklagen | | | | 0,00 | 0,00 | 0,00 | 0,00 | 0,00 | 0,00 |
| SA00 | Nettoergebnis nach Zuw./Entn. Haushaltsrücklagen (Saldo 0 +/- SU23) | | | | -154.139,45 | -134.300,00 | -19.839,45 | | | |
| Investive Gebarung | | | | | | | | | | |
| SU 33 | Summe Einzahlungen investive Gebarung | | | | | | | 0,00 | 0,00 | 0,00 |
| 1/321000-042000 | Musikinstrumente | | 3415 | 2 41 | | | | 303,80 | 1.000,00 | -696,20 |
| SU 34 | Summe Auszahlungen investive Gebarung | | | | | | | 303,80 | 1.000,00 | -696,20 |
| SA2 | Saldo (2) Geldfluss aus der Investiven Gebarung (33 - 34) | | | | | | | -303,80 | -1.000,00 | 696,20 |
| SA3 | Saldo (3) Nettofinanzierungssaldo (Saldo 1 + Saldo 2) | | | | | | | -139.132,95 | -118.500,00 | -20.632,95 |
| Finanzierungstätigkeit | | | | | | | | | | |
| SU 35 | Summe Einzahlungen aus der Finanzierungstätigkeit | | | | | | | 0,00 | 0,00 | 0,00 |
| SU 36 | Summe Auszahlungen aus der Finanzierungstätigkeit | | | | | | | 0,00 | 0,00 | 0,00 |

| | | MVAG | MVAG | VCQU | Ergebnisrechnung | | | Finanzierungsrechnung | | |
|-------------------------------|--------------------------------------------------------------------------------|------|------|------|------------------|------------|-----------|-----------------------|-------------|------------|
| | | EH | FH | | RA 2025 | VA 2025 | RA - VA | RA 2025 | VA 2025 | RA - VA |
| SA4 | Saldo (4) Geldfluss aus der Finanzierungstätigkeit (35 – 36) | | | | | | | 0,00 | 0,00 | 0,00 |
| SA5 | Saldo (5) Geldfluss aus der voranschlagswirksamen Gebarung (Saldo 3 + Saldo 4) | | | | | | | -139.132,95 | -118.500,00 | -20.632,95 |
| 36 | Heimatspflege | | | | | | | | | |
| 360 | Heimatsmuseen | | | | | | | | | |
| 360000 | Heimatsmuseum | | | | | | | | | |
| Operative Gebarung | | | | | | | | | | |
| SU 21 / 31 | Summe Erträge / Einzahlungen operative Gebarung | | | | 0,00 | 0,00 | 0,00 | 0,00 | 0,00 | 0,00 |
| 1/360000-728000 | Entgelte für sonstige Leistungen Tophotek | 2225 | 3225 | 24 | 1.053,85 | 1.200,00 | -146,15 | 1.053,85 | 1.200,00 | -146,15 |
| SU 22 / 32 | Summe Aufwendungen / Auszahlungen operative Gebarung | | | | 1.053,85 | 1.200,00 | -146,15 | 1.053,85 | 1.200,00 | -146,15 |
| SA 0 / SA 1 | (0) Nettoergebnis (21 - 22) / (1) Geldfluss operative Gebarung (31 – 32) | | | | -1.053,85 | -1.200,00 | 146,15 | -1.053,85 | -1.200,00 | 146,15 |
| SU 23 | Summe Haushaltsrücklagen | | | | 0,00 | 0,00 | 0,00 | 0,00 | 0,00 | 0,00 |
| SA00 | Nettoergebnis nach Zuw./Entn. Haushaltsrücklagen (Saldo 0 +/- SU23) | | | | -1.053,85 | -1.200,00 | 146,15 | | | |
| Investive Gebarung | | | | | | | | | | |
| SU 33 | Summe Einzahlungen investive Gebarung | | | | | | | 0,00 | 0,00 | 0,00 |
| SU 34 | Summe Auszahlungen investive Gebarung | | | | | | | 0,00 | 0,00 | 0,00 |
| SA2 | Saldo (2) Geldfluss aus der Investiven Gebarung (33 – 34) | | | | | | | 0,00 | 0,00 | 0,00 |
| SA3 | Saldo (3) Nettofinanzierungssaldo (Saldo 1 + Saldo 2) | | | | | | | -1.053,85 | -1.200,00 | 146,15 |
| Finanzierungstätigkeit | | | | | | | | | | |
| SU 35 | Summe Einzahlungen aus der Finanzierungstätigkeit | | | | | | | 0,00 | 0,00 | 0,00 |
| SU 36 | Summe Auszahlungen aus der Finanzierungstätigkeit | | | | | | | 0,00 | 0,00 | 0,00 |
| SA4 | Saldo (4) Geldfluss aus der Finanzierungstätigkeit (35 – 36) | | | | | | | 0,00 | 0,00 | 0,00 |
| SA5 | Saldo (5) Geldfluss aus der voranschlagswirksamen Gebarung (Saldo 3 + Saldo 4) | | | | | | | -1.053,85 | -1.200,00 | 146,15 |
| 361 | Nichtwissenschaftliche Archive | | | | | | | | | |
| 361000 | Nichtwissenschaftliche Archive | | | | | | | | | |
| Operative Gebarung | | | | | | | | | | |
| 2/361000+828000 | Gemeindezeitung, Inserate | 2116 | 3116 | 18 | 2.205,00 | 1.600,00 | 605,00 | 2.205,00 | 1.600,00 | 605,00 |
| SU 21 / 31 | Summe Erträge / Einzahlungen operative Gebarung | | | | 2.205,00 | 1.600,00 | 605,00 | 2.205,00 | 1.600,00 | 605,00 |
| 1/361000-457000 | Gemeindezeitung WIR Broschüre- Veranstaltungskalende | 2221 | 3221 | 23 | 6.291,71 | 10.000,00 | -3.708,29 | 6.291,71 | 10.000,00 | -3.708,29 |
| 1/361000-457001 | Gemeindekalender | 2221 | 3221 | 23 | 1.812,00 | 3.000,00 | -1.188,00 | 3.624,00 | 3.000,00 | 624,00 |
| SU 22 / 32 | Summe Aufwendungen / Auszahlungen operative Gebarung | | | | 8.103,71 | 13.000,00 | -4.896,29 | 9.915,71 | 13.000,00 | -3.084,29 |
| SA 0 / SA 1 | (0) Nettoergebnis (21 - 22) / (1) Geldfluss operative Gebarung (31 – 32) | | | | -5.898,71 | -11.400,00 | 5.501,29 | -7.710,71 | -11.400,00 | 3.689,29 |
| SU 23 | Summe Haushaltsrücklagen | | | | 0,00 | 0,00 | 0,00 | 0,00 | 0,00 | 0,00 |
| SA00 | Nettoergebnis nach Zuw./Entn. Haushaltsrücklagen (Saldo 0 +/- SU23) | | | | -5.898,71 | -11.400,00 | 5.501,29 | | | |

| | | MVAG | MVAG | VCQU | Ergebnisrechnung | | | Finanzierungsrechnung | | |
|-------------------------------|--------------------------------------------------------------------------------|------|------|------|------------------|-----------|-----------|-----------------------|------------|-----------|
| | | EH | FH | | RA 2025 | VA 2025 | RA - VA | RA 2025 | VA 2025 | RA - VA |
| Investive Gebarung | | | | | | | | | | |
| SU 33 | Summe Einzahlungen investive Gebarung | | | | | | | 0,00 | 0,00 | 0,00 |
| SU 34 | Summe Auszahlungen investive Gebarung | | | | | | | 0,00 | 0,00 | 0,00 |
| SA2 | Saldo (2) Geldfluss aus der Investiven Gebarung (33 – 34) | | | | | | | 0,00 | 0,00 | 0,00 |
| SA3 | Saldo (3) Nettofinanzierungssaldo (Saldo 1 + Saldo 2) | | | | | | | -7.710,71 | -11.400,00 | 3.689,29 |
| Finanzierungstätigkeit | | | | | | | | | | |
| SU 35 | Summe Einzahlungen aus der Finanzierungstätigkeit | | | | | | | 0,00 | 0,00 | 0,00 |
| SU 36 | Summe Auszahlungen aus der Finanzierungstätigkeit | | | | | | | 0,00 | 0,00 | 0,00 |
| SA4 | Saldo (4) Geldfluss aus der Finanzierungstätigkeit (35 – 36) | | | | | | | 0,00 | 0,00 | 0,00 |
| SA5 | Saldo (5) Geldfluss aus der voranschlagswirksamen Gebarung (Saldo 3 + Saldo 4) | | | | | | | -7.710,71 | -11.400,00 | 3.689,29 |
| 362 | Denkmalpflege | | | | | | | | | |
| 362000 | Denkmalpflege | | | | | | | | | |
| Operative Gebarung | | | | | | | | | | |
| SU 21 / 31 | Summe Erträge / Einzahlungen operative Gebarung | | | | 0,00 | 0,00 | 0,00 | 0,00 | 0,00 | 0,00 |
| 1/362000-619000 | Instandhaltung von Denkmälern, Marterl | 2224 | 3224 | 24 | | 1.000,00 | -1.000,00 | | 1.000,00 | -1.000,00 |
| SU 22 / 32 | Summe Aufwendungen / Auszahlungen operative Gebarung | | | | 0,00 | 1.000,00 | -1.000,00 | 0,00 | 1.000,00 | -1.000,00 |
| SA 0 / SA 1 | (0) Nettoergebnis (21 - 22) / (1) Geldfluss operative Gebarung (31 – 32) | | | | 0,00 | -1.000,00 | 1.000,00 | 0,00 | -1.000,00 | 1.000,00 |
| SU 23 | Summe Haushaltsrücklagen | | | | 0,00 | 0,00 | 0,00 | 0,00 | 0,00 | 0,00 |
| SA00 | Nettoergebnis nach Zuw./Entn. Haushaltsrücklagen (Saldo 0 +/- SU23) | | | | 0,00 | -1.000,00 | 1.000,00 | | | |
| Investive Gebarung | | | | | | | | | | |
| SU 33 | Summe Einzahlungen investive Gebarung | | | | | | | 0,00 | 0,00 | 0,00 |
| SU 34 | Summe Auszahlungen investive Gebarung | | | | | | | 0,00 | 0,00 | 0,00 |
| SA2 | Saldo (2) Geldfluss aus der Investiven Gebarung (33 – 34) | | | | | | | 0,00 | 0,00 | 0,00 |
| SA3 | Saldo (3) Nettofinanzierungssaldo (Saldo 1 + Saldo 2) | | | | | | | 0,00 | -1.000,00 | 1.000,00 |
| Finanzierungstätigkeit | | | | | | | | | | |
| SU 35 | Summe Einzahlungen aus der Finanzierungstätigkeit | | | | | | | 0,00 | 0,00 | 0,00 |
| SU 36 | Summe Auszahlungen aus der Finanzierungstätigkeit | | | | | | | 0,00 | 0,00 | 0,00 |
| SA4 | Saldo (4) Geldfluss aus der Finanzierungstätigkeit (35 – 36) | | | | | | | 0,00 | 0,00 | 0,00 |
| SA5 | Saldo (5) Geldfluss aus der voranschlagswirksamen Gebarung (Saldo 3 + Saldo 4) | | | | | | | 0,00 | -1.000,00 | 1.000,00 |
| 363 | Altstadterhaltung und Ortsbildpflege | | | | | | | | | |
| 363000 | Ortsbildpflege | | | | | | | | | |
| Operative Gebarung | | | | | | | | | | |
| SU 21 / 31 | Summe Erträge / Einzahlungen operative Gebarung | | | | 0,00 | 0,00 | 0,00 | 0,00 | 0,00 | 0,00 |
| 1/363000-680000 | Planmäßige Abschreibung | 2226 | | | 2.893,61 | 2.900,00 | -6,39 | | | |
| 1/363000-728000 | Blumenschmuckaktion | 2225 | 3225 | 24 | 53,71 | 500,00 | -446,29 | 53,71 | 500,00 | -446,29 |

| | | MVAG MVAG VCQU | | | Ergebnisrechnung | | | Finanzierungsrechnung | | |
|-------------------------------|---------------------------------------------------------------------------------------|----------------|------|------|-------------------|-------------------|------------------|-----------------------|-------------------|------------------|
| | | EH | FH | VCQU | RA 2025 | VA 2025 | RA - VA | RA 2025 | VA 2025 | RA - VA |
| 1/363000-752000 | Beitrag Dorferneuerung | 2231 | 3231 | 26 | 275,95 | 1.000,00 | -724,05 | 275,95 | 1.000,00 | -724,05 |
| SU 22 / 32 | Summe Aufwendungen / Auszahlungen operative Gebarung | | | | 3.223,27 | 4.400,00 | -1.176,73 | 329,66 | 1.500,00 | -1.170,34 |
| SA 0 / SA 1 | (0) Nettoergebnis (21 - 22) / (1) Geldfluss operative Gebarung (31 - 32) | | | | -3.223,27 | -4.400,00 | 1.176,73 | -329,66 | -1.500,00 | 1.170,34 |
| SU 23 | Summe Haushaltsrücklagen | | | | 0,00 | 0,00 | 0,00 | 0,00 | 0,00 | 0,00 |
| SA00 | Nettoergebnis nach Zuw./Entn. Haushaltsrücklagen (Saldo 0 +/- SU23) | | | | -3.223,27 | -4.400,00 | 1.176,73 | | | |
| Investive Gebarung | | | | | | | | | | |
| SU 33 | Summe Einzahlungen investive Gebarung | | | | | | | 0,00 | 0,00 | 0,00 |
| SU 34 | Summe Auszahlungen investive Gebarung | | | | | | | 0,00 | 0,00 | 0,00 |
| SA2 | Saldo (2) Geldfluss aus der Investiven Gebarung (33 - 34) | | | | | | | 0,00 | 0,00 | 0,00 |
| SA3 | Saldo (3) Nettofinanzierungssaldo (Saldo 1 + Saldo 2) | | | | | | | -329,66 | -1.500,00 | 1.170,34 |
| Finanzierungstätigkeit | | | | | | | | | | |
| SU 35 | Summe Einzahlungen aus der Finanzierungstätigkeit | | | | | | | 0,00 | 0,00 | 0,00 |
| SU 36 | Summe Auszahlungen aus der Finanzierungstätigkeit | | | | | | | 0,00 | 0,00 | 0,00 |
| SA4 | Saldo (4) Geldfluss aus der Finanzierungstätigkeit (35 - 36) | | | | | | | 0,00 | 0,00 | 0,00 |
| SA5 | Saldo (5) Geldfluss aus der voranschlagswirksamen Gebarung (Saldo 3 + Saldo 4) | | | | | | | -329,66 | -1.500,00 | 1.170,34 |
| 369 | Sonstige Einrichtungen und Maßnahmen | | | | | | | | | |
| 369000 | Sonstige Einrichtungen und Maßnahmen | | | | | | | | | |
| Operative Gebarung | | | | | | | | | | |
| SU 21 / 31 | Summe Erträge / Einzahlungen operative Gebarung | | | | 0,00 | 0,00 | 0,00 | 0,00 | 0,00 | 0,00 |
| 1/369000-720000 | Verwaltungstangente Bauhof | 2225 | 3225 | 24 | 16.215,88 | 6.300,00 | 9.915,88 | 16.215,88 | 6.300,00 | 9.915,88 |
| 1/369000-728000 | Asperhofen Werbung, Fahnen, | 2225 | 3225 | 24 | | 500,00 | -500,00 | | 500,00 | -500,00 |
| 1/369000-729000 | Brauchtumpflege Angelobung Ausflüge, Tradition | 2225 | 3225 | 24 | 1.219,90 | 6.000,00 | -4.780,10 | 1.219,90 | 6.000,00 | -4.780,10 |
| 1/369000-729200 | Neujahrsempfang, Neuzuzieher | 2225 | 3225 | 24 | | 1.500,00 | -1.500,00 | | 1.500,00 | -1.500,00 |
| SU 22 / 32 | Summe Aufwendungen / Auszahlungen operative Gebarung | | | | 17.435,78 | 14.300,00 | 3.135,78 | 17.435,78 | 14.300,00 | 3.135,78 |
| SA 0 / SA 1 | (0) Nettoergebnis (21 - 22) / (1) Geldfluss operative Gebarung (31 - 32) | | | | -17.435,78 | -14.300,00 | -3.135,78 | -17.435,78 | -14.300,00 | -3.135,78 |
| SU 23 | Summe Haushaltsrücklagen | | | | 0,00 | 0,00 | 0,00 | 0,00 | 0,00 | 0,00 |
| SA00 | Nettoergebnis nach Zuw./Entn. Haushaltsrücklagen (Saldo 0 +/- SU23) | | | | -17.435,78 | -14.300,00 | -3.135,78 | | | |
| Investive Gebarung | | | | | | | | | | |
| SU 33 | Summe Einzahlungen investive Gebarung | | | | | | | 0,00 | 0,00 | 0,00 |
| SU 34 | Summe Auszahlungen investive Gebarung | | | | | | | 0,00 | 0,00 | 0,00 |
| SA2 | Saldo (2) Geldfluss aus der Investiven Gebarung (33 - 34) | | | | | | | 0,00 | 0,00 | 0,00 |
| SA3 | Saldo (3) Nettofinanzierungssaldo (Saldo 1 + Saldo 2) | | | | | | | -17.435,78 | -14.300,00 | -3.135,78 |
| Finanzierungstätigkeit | | | | | | | | | | |
| SU 35 | Summe Einzahlungen aus der Finanzierungstätigkeit | | | | | | | 0,00 | 0,00 | 0,00 |
| SU 36 | Summe Auszahlungen aus der Finanzierungstätigkeit | | | | | | | 0,00 | 0,00 | 0,00 |
| SA4 | Saldo (4) Geldfluss aus der Finanzierungstätigkeit (35 - 36) | | | | | | | 0,00 | 0,00 | 0,00 |

| | | MVAG MVAG VCQU | | | Ergebnisrechnung | | | Finanzierungsrechnung | | |
|--------------------|---------------------------------------------------------------------------------------|----------------|------|----|------------------|------------------|----------------|-----------------------|-------------------|------------------|
| | | EH | FH | | RA 2025 | VA 2025 | RA - VA | RA 2025 | VA 2025 | RA - VA |
| SA5 | Saldo (5) Geldfluss aus der voranschlagswirksamen Gebarung (Saldo 3 + Saldo 4) | | | | | | | -17.435,78 | -14.300,00 | -3.135,78 |
| 39 | Kultus | | | | | | | | | |
| 390 | Kirchliche Angelegenheiten | | | | | | | | | |
| 390000 | Kirchliche Angelegenheiten | | | | | | | | | |
| | Operative Gebarung | | | | | | | | | |
| SU 21 / 31 | Summe Erträge / Einzahlungen operative Gebarung | | | | 0,00 | 0,00 | 0,00 | 0,00 | 0,00 | 0,00 |
| 1/390000-600000 | Energiebezüge, Strom Kapellen | 2222 | 3222 | 24 | 464,60 | 600,00 | -135,40 | 668,29 | 600,00 | 68,29 |
| 1/390000-670000 | Versicherungen | 2222 | 3222 | 24 | 1.321,47 | 700,00 | 621,47 | 1.321,47 | 700,00 | 621,47 |
| 1/390000-729000 | Aufwendungen für Kirchen,Kapellen, Pfarren | 2225 | 3225 | 24 | 265,60 | 500,00 | -234,40 | 265,60 | 500,00 | -234,40 |
| SU 22 / 32 | Summe Aufwendungen / Auszahlungen operative Gebarung | | | | 2.051,67 | 1.800,00 | 251,67 | 2.255,36 | 1.800,00 | 455,36 |
| SA 0 / SA 1 | (0) Nettoergebnis (21 - 22) / (1) Geldfluss operative Gebarung (31 - 32) | | | | -2.051,67 | -1.800,00 | -251,67 | -2.255,36 | -1.800,00 | -455,36 |
| SU 23 | Summe Haushaltsrücklagen | | | | 0,00 | 0,00 | 0,00 | 0,00 | 0,00 | 0,00 |
| SA00 | Nettoergebnis nach Zuw./Entn. Haushaltsrücklagen (Saldo 0 +/- SU23) | | | | -2.051,67 | -1.800,00 | -251,67 | | | |
| | Investive Gebarung | | | | | | | | | |
| SU 33 | Summe Einzahlungen investive Gebarung | | | | | | | 0,00 | 0,00 | 0,00 |
| SU 34 | Summe Auszahlungen investive Gebarung | | | | | | | 0,00 | 0,00 | 0,00 |
| SA2 | Saldo (2) Geldfluss aus der Investiven Gebarung (33 - 34) | | | | | | | 0,00 | 0,00 | 0,00 |
| SA3 | Saldo (3) Nettofinanzierungssaldo (Saldo 1 + Saldo 2) | | | | | | | -2.255,36 | -1.800,00 | -455,36 |
| | Finanzierungstätigkeit | | | | | | | | | |
| SU 35 | Summe Einzahlungen aus der Finanzierungstätigkeit | | | | | | | 0,00 | 0,00 | 0,00 |
| SU 36 | Summe Auszahlungen aus der Finanzierungstätigkeit | | | | | | | 0,00 | 0,00 | 0,00 |
| SA4 | Saldo (4) Geldfluss aus der Finanzierungstätigkeit (35 - 36) | | | | | | | 0,00 | 0,00 | 0,00 |
| SA5 | Saldo (5) Geldfluss aus der voranschlagswirksamen Gebarung (Saldo 3 + Saldo 4) | | | | | | | -2.255,36 | -1.800,00 | -455,36 |

| | | MVAG | MVAG | VCQU | Ergebnisrechnung | | | Finanzierungsrechnung | | |
|-------------------------------------------------|---------------------------------------------------------------------------------------|------|------|------|--------------------|--------------------|------------------|-----------------------|--------------------|------------------|
| | | EH | FH | | RA 2025 | VA 2025 | RA - VA | RA 2025 | VA 2025 | RA - VA |
| 4 Soziale Wohlfahrt und Wohnbauförderung | | | | | | | | | | |
| 41 | Allgemeine öffentliche Wohlfahrt | | | | | | | | | |
| 419 | Sonstige Einrichtungen und Maßnahmen | | | | | | | | | |
| 419000 | Seniorenbetreuung | | | | | | | | | |
| Operative Gebarung | | | | | | | | | | |
| 2/419000+861000 | Transfers von Ländern, Landesfonds und Landeskammern | 2121 | 3121 | | 65.576,18 | | 65.576,18 | 65.576,18 | | 65.576,18 |
| SU 21 / 31 | Summe Erträge / Einzahlungen operative Gebarung | | | | 65.576,18 | 0,00 | 65.576,18 | 65.576,18 | 0,00 | 65.576,18 |
| 1/419000-729000 | Seniorenbetreuung Muttertag,Weihnacht. | 2225 | 3225 | 24 | 1.316,50 | 1.500,00 | -183,50 | 1.316,50 | 1.500,00 | -183,50 |
| 1/419000-751000 | Wohnsitzgemeinde- beitrage SHG | 2231 | 3231 | 26 | -196,07 | 1.900,00 | -2.096,07 | -196,07 | 1.900,00 | -2.096,07 |
| 1/419000-751100 | Sozialhilfeumlage | 2231 | 3231 | 26 | 456.171,08 | 460.000,00 | -3.828,92 | 456.171,08 | 460.000,00 | -3.828,92 |
| SU 22 / 32 | Summe Aufwendungen / Auszahlungen operative Gebarung | | | | 457.291,51 | 463.400,00 | -6.108,49 | 457.291,51 | 463.400,00 | -6.108,49 |
| SA 0 / SA 1 | (0) Nettoergebnis (21 - 22) / (1) Geldfluss operative Gebarung (31 - 32) | | | | -391.715,33 | -463.400,00 | 71.684,67 | -391.715,33 | -463.400,00 | 71.684,67 |
| SU 23 | Summe Haushaltsrücklagen | | | | 0,00 | 0,00 | 0,00 | 0,00 | 0,00 | 0,00 |
| SA00 | Nettoergebnis nach Zuw./Entn. Haushaltsrücklagen (Saldo 0 +/- SU23) | | | | -391.715,33 | -463.400,00 | 71.684,67 | | | |
| Investive Gebarung | | | | | | | | | | |
| SU 33 | Summe Einzahlungen investive Gebarung | | | | | | | 0,00 | 0,00 | 0,00 |
| SU 34 | Summe Auszahlungen investive Gebarung | | | | | | | 0,00 | 0,00 | 0,00 |
| SA2 | Saldo (2) Geldfluss aus der Investiven Gebarung (33 - 34) | | | | | | | 0,00 | 0,00 | 0,00 |
| SA3 | Saldo (3) Nettofinanzierungssaldo (Saldo 1 + Saldo 2) | | | | | | | -391.715,33 | -463.400,00 | 71.684,67 |
| Finanzierungstätigkeit | | | | | | | | | | |
| SU 35 | Summe Einzahlungen aus der Finanzierungstätigkeit | | | | | | | 0,00 | 0,00 | 0,00 |
| SU 36 | Summe Auszahlungen aus der Finanzierungstätigkeit | | | | | | | 0,00 | 0,00 | 0,00 |
| SA4 | Saldo (4) Geldfluss aus der Finanzierungstätigkeit (35 - 36) | | | | | | | 0,00 | 0,00 | 0,00 |
| SA5 | Saldo (5) Geldfluss aus der voranschlagswirksamen Gebarung (Saldo 3 + Saldo 4) | | | | | | | -391.715,33 | -463.400,00 | 71.684,67 |
| 42 | Freie Wohlfahrt | | | | | | | | | |
| 424 | Heimhilfe | | | | | | | | | |
| 424000 | Soziale Wohlfahrt Heimhilfe | | | | | | | | | |
| Operative Gebarung | | | | | | | | | | |
| SU 21 / 31 | Summe Erträge / Einzahlungen operative Gebarung | | | | 0,00 | 0,00 | 0,00 | 0,00 | 0,00 | 0,00 |
| 1/424000-728100 | Kinderbetreuung, Tagesmütter | 2225 | 3225 | 24 | 120,00 | 500,00 | -380,00 | 120,00 | 500,00 | -380,00 |
| SU 22 / 32 | Summe Aufwendungen / Auszahlungen operative Gebarung | | | | 120,00 | 500,00 | -380,00 | 120,00 | 500,00 | -380,00 |
| SA 0 / SA 1 | (0) Nettoergebnis (21 - 22) / (1) Geldfluss operative Gebarung (31 - 32) | | | | -120,00 | -500,00 | 380,00 | -120,00 | -500,00 | 380,00 |
| SU 23 | Summe Haushaltsrücklagen | | | | 0,00 | 0,00 | 0,00 | 0,00 | 0,00 | 0,00 |

| | MVAG EH | MVAG FH | VCQU | Ergebnisrechnung | | | Finanzierungsrechnung | | |
|-------------------------------|------------------------------------------------------------------------------------------------------------------------------|------------|------|------------------|----------------|---------------|-----------------------|---------|---------|
| | | | | RA 2025 | VA 2025 | RA - VA | RA 2025 | VA 2025 | RA - VA |
| SA00 | Nettoergebnis nach Zuw./Entn. Haushaltsrücklagen (Saldo 0 +/- SU23) | | | -120,00 | -500,00 | 380,00 | | | |
| Investive Gebarung | | | | | | | | | |
| SU 33 | Summe Einzahlungen investive Gebarung | | | | | | 0,00 | 0,00 | 0,00 |
| SU 34 | Summe Auszahlungen investive Gebarung | | | | | | 0,00 | 0,00 | 0,00 |
| SA2 | Saldo (2) Geldfluss aus der Investiven Gebarung (33 – 34) | | | | | | 0,00 | 0,00 | 0,00 |
| SA3 | Saldo (3) Nettofinanzierungssaldo (Saldo 1 + Saldo 2) | | | | | | -120,00 | -500,00 | 380,00 |
| Finanzierungstätigkeit | | | | | | | | | |
| SU 35 | Summe Einzahlungen aus der Finanzierungstätigkeit | | | | | | 0,00 | 0,00 | 0,00 |
| SU 36 | Summe Auszahlungen aus der Finanzierungstätigkeit | | | | | | 0,00 | 0,00 | 0,00 |
| SA4 | Saldo (4) Geldfluss aus der Finanzierungstätigkeit (35 – 36) | | | | | | 0,00 | 0,00 | 0,00 |
| SA5 | Saldo (5) Geldfluss aus der voranschlagswirksamen Gebarung (Saldo 3 + Saldo 4) | | | | | | -120,00 | -500,00 | 380,00 |
| 429 | Sonstige Einrichtungen und Maßnahmen | | | | | | | | |
| 429000 | Sonstige Einrichtungen und Maßnahmen | | | | | | | | |
| Operative Gebarung | | | | | | | | | |
| SU 21 / 31 | Summe Erträge / Einzahlungen operative Gebarung | | | 0,00 | 0,00 | 0,00 | 0,00 | 0,00 | 0,00 |
| 1/429000-768000 | Sonstige Transfers an private Haushalte, 2234 3234 27 Anerkennung, Ausbildung, Spenden, Gutscheine, Förderung, Prämien | | | | 500,00 | -500,00 | | 500,00 | -500,00 |
| SU 22 / 32 | Summe Aufwendungen / Auszahlungen operative Gebarung | | | 0,00 | 500,00 | -500,00 | 0,00 | 500,00 | -500,00 |
| SA 0 / SA 1 | (0) Nettoergebnis (21 - 22) / (1) Geldfluss operative Gebarung (31 – 32) | | | 0,00 | -500,00 | 500,00 | 0,00 | -500,00 | 500,00 |
| SU 23 | Summe Haushaltsrücklagen | | | 0,00 | 0,00 | 0,00 | 0,00 | 0,00 | 0,00 |
| SA00 | Nettoergebnis nach Zuw./Entn. Haushaltsrücklagen (Saldo 0 +/- SU23) | | | 0,00 | -500,00 | 500,00 | | | |
| Investive Gebarung | | | | | | | | | |
| SU 33 | Summe Einzahlungen investive Gebarung | | | | | | 0,00 | 0,00 | 0,00 |
| SU 34 | Summe Auszahlungen investive Gebarung | | | | | | 0,00 | 0,00 | 0,00 |
| SA2 | Saldo (2) Geldfluss aus der Investiven Gebarung (33 – 34) | | | | | | 0,00 | 0,00 | 0,00 |
| SA3 | Saldo (3) Nettofinanzierungssaldo (Saldo 1 + Saldo 2) | | | | | | 0,00 | -500,00 | 500,00 |
| Finanzierungstätigkeit | | | | | | | | | |
| SU 35 | Summe Einzahlungen aus der Finanzierungstätigkeit | | | | | | 0,00 | 0,00 | 0,00 |
| SU 36 | Summe Auszahlungen aus der Finanzierungstätigkeit | | | | | | 0,00 | 0,00 | 0,00 |
| SA4 | Saldo (4) Geldfluss aus der Finanzierungstätigkeit (35 – 36) | | | | | | 0,00 | 0,00 | 0,00 |
| SA5 | Saldo (5) Geldfluss aus der voranschlagswirksamen Gebarung (Saldo 3 + Saldo 4) | | | | | | 0,00 | -500,00 | 500,00 |

| | | MVAG | | | Ergebnisrechnung | | | Finanzierungsrechnung | | |
|-------------------------------|---------------------------------------------------------------------------------------|------|------|------|-------------------|-------------------|------------------|-----------------------|-------------------|------------------|
| | | EH | FH | VCQU | RA 2025 | VA 2025 | RA - VA | RA 2025 | VA 2025 | RA - VA |
| 43 | Jugendwohlfahrt | | | | | | | | | |
| 439 | Sonstige Einrichtungen und Maßnahmen | | | | | | | | | |
| 439000 | Freie Wohlfahrt | | | | | | | | | |
| Operative Gebarung | | | | | | | | | | |
| SU 21 / 31 | Summe Erträge / Einzahlungen operative Gebarung | | | | 0,00 | 0,00 | 0,00 | 0,00 | 0,00 | 0,00 |
| 1/439000-751000 | Jugend-Wohlfahrtsum- lage | 2231 | 3231 | 26 | 86.582,91 | 87.000,00 | -417,09 | 86.582,91 | 87.000,00 | -417,09 |
| SU 22 / 32 | Summe Aufwendungen / Auszahlungen operative Gebarung | | | | 86.582,91 | 87.000,00 | -417,09 | 86.582,91 | 87.000,00 | -417,09 |
| SA 0 / SA 1 | (0) Nettoergebnis (21 - 22) / (1) Geldfluss operative Gebarung (31 - 32) | | | | -86.582,91 | -87.000,00 | 417,09 | -86.582,91 | -87.000,00 | 417,09 |
| SU 23 | Summe Haushaltsrücklagen | | | | 0,00 | 0,00 | 0,00 | 0,00 | 0,00 | 0,00 |
| SA00 | Nettoergebnis nach Zuw./Entn. Haushaltsrücklagen (Saldo 0 +/- SU23) | | | | -86.582,91 | -87.000,00 | 417,09 | | | |
| Investive Gebarung | | | | | | | | | | |
| SU 33 | Summe Einzahlungen investive Gebarung | | | | | | | 0,00 | 0,00 | 0,00 |
| SU 34 | Summe Auszahlungen investive Gebarung | | | | | | | 0,00 | 0,00 | 0,00 |
| SA2 | Saldo (2) Geldfluss aus der Investiven Gebarung (33 - 34) | | | | | | | 0,00 | 0,00 | 0,00 |
| SA3 | Saldo (3) Nettofinanzierungssaldo (Saldo 1 + Saldo 2) | | | | | | | -86.582,91 | -87.000,00 | 417,09 |
| Finanzierungstätigkeit | | | | | | | | | | |
| SU 35 | Summe Einzahlungen aus der Finanzierungstätigkeit | | | | | | | 0,00 | 0,00 | 0,00 |
| SU 36 | Summe Auszahlungen aus der Finanzierungstätigkeit | | | | | | | 0,00 | 0,00 | 0,00 |
| SA4 | Saldo (4) Geldfluss aus der Finanzierungstätigkeit (35 - 36) | | | | | | | 0,00 | 0,00 | 0,00 |
| SA5 | Saldo (5) Geldfluss aus der voranschlagswirksamen Gebarung (Saldo 3 + Saldo 4) | | | | | | | -86.582,91 | -87.000,00 | 417,09 |
| 46 | Familienpolitische Maßnahmen | | | | | | | | | |
| 469 | Sonstige Maßnahmen | | | | | | | | | |
| 469000 | Familienpolitische Maßnahmen | | | | | | | | | |
| Operative Gebarung | | | | | | | | | | |
| SU 21 / 31 | Summe Erträge / Einzahlungen operative Gebarung | | | | 0,00 | 0,00 | 0,00 | 0,00 | 0,00 | 0,00 |
| 1/469000-413000 | Geburten, Trinkflaschen, Bademäntel | 2221 | 3221 | 23 | 1.007,28 | 2.500,00 | -1.492,72 | 1.007,28 | 2.500,00 | -1.492,72 |
| SU 22 / 32 | Summe Aufwendungen / Auszahlungen operative Gebarung | | | | 1.007,28 | 2.500,00 | -1.492,72 | 1.007,28 | 2.500,00 | -1.492,72 |
| SA 0 / SA 1 | (0) Nettoergebnis (21 - 22) / (1) Geldfluss operative Gebarung (31 - 32) | | | | -1.007,28 | -2.500,00 | 1.492,72 | -1.007,28 | -2.500,00 | 1.492,72 |
| SU 23 | Summe Haushaltsrücklagen | | | | 0,00 | 0,00 | 0,00 | 0,00 | 0,00 | 0,00 |
| SA00 | Nettoergebnis nach Zuw./Entn. Haushaltsrücklagen (Saldo 0 +/- SU23) | | | | -1.007,28 | -2.500,00 | 1.492,72 | | | |
| Investive Gebarung | | | | | | | | | | |
| SU 33 | Summe Einzahlungen investive Gebarung | | | | | | | 0,00 | 0,00 | 0,00 |
| SU 34 | Summe Auszahlungen investive Gebarung | | | | | | | 0,00 | 0,00 | 0,00 |
| SA2 | Saldo (2) Geldfluss aus der Investiven Gebarung (33 - 34) | | | | | | | 0,00 | 0,00 | 0,00 |
| SA3 | Saldo (3) Nettofinanzierungssaldo (Saldo 1 + Saldo 2) | | | | | | | -1.007,28 | -2.500,00 | 1.492,72 |

| | | MVAG | MVAG | VCQU | Ergebnisrechnung | | | Finanzierungsrechnung | | |
|----------------------------------------|---------------------------------------------------------------------------------------|------|------|------|------------------|------------|------------|-----------------------|------------|-----------|
| | | EH | FH | | RA 2025 | VA 2025 | RA - VA | RA 2025 | VA 2025 | RA - VA |
| Finanzierungstätigkeit | | | | | | | | | | |
| SU 35 | Summe Einzahlungen aus der Finanzierungstätigkeit | | | | | | | 0,00 | 0,00 | 0,00 |
| SU 36 | Summe Auszahlungen aus der Finanzierungstätigkeit | | | | | | | 0,00 | 0,00 | 0,00 |
| SA4 | Saldo (4) Geldfluss aus der Finanzierungstätigkeit (35 – 36) | | | | | | | 0,00 | 0,00 | 0,00 |
| SA5 | Saldo (5) Geldfluss aus der voranschlagswirksamen Gebarung (Saldo 3 + Saldo 4) | | | | | | | -1.007,28 | -2.500,00 | 1.492,72 |
| 48 Wohnbauförderung | | | | | | | | | | |
| 480 Allgemeine Wohnbauförderung | | | | | | | | | | |
| 480000 Wohnbauförderung | | | | | | | | | | |
| Operative Gebarung | | | | | | | | | | |
| SU 21 / 31 | Summe Erträge / Einzahlungen operative Gebarung | | | | 0,00 | 0,00 | 0,00 | 0,00 | 0,00 | 0,00 |
| 1/480000-768000 | Beihilfen an Bauwerber | 2234 | 3234 | 27 | 944,45 | 8.000,00 | -7.055,55 | 944,45 | 8.000,00 | -7.055,55 |
| 1/480000-778000 | Kapitaltransfers an private Haushalte Förderung Wärmedämmung, Alternativenergie | 2234 | | 44 | 1.300,00 | 10.000,00 | -8.700,00 | | | |
| SU 22 / 32 | Summe Aufwendungen / Auszahlungen operative Gebarung | | | | 2.244,45 | 18.000,00 | -15.755,55 | 944,45 | 8.000,00 | -7.055,55 |
| SA 0 / SA 1 | (0) Nettoergebnis (21 - 22) / (1) Geldfluss operative Gebarung (31 – 32) | | | | -2.244,45 | -18.000,00 | 15.755,55 | -944,45 | -8.000,00 | 7.055,55 |
| SU 23 | Summe Haushaltsrücklagen | | | | 0,00 | 0,00 | 0,00 | 0,00 | 0,00 | 0,00 |
| SA00 | Nettoergebnis nach Zuw./Entn. Haushaltsrücklagen (Saldo 0 +/- SU23) | | | | -2.244,45 | -18.000,00 | 15.755,55 | | | |
| Investive Gebarung | | | | | | | | | | |
| SU 33 | Summe Einzahlungen investive Gebarung | | | | | | | 0,00 | 0,00 | 0,00 |
| 1/480000-778000 | Kapitaltransfers an private Haushalte Förderung Wärmedämmung, Alternativenergie | | 3434 | 44 | | | | 1.300,00 | 10.000,00 | -8.700,00 |
| SU 34 | Summe Auszahlungen investive Gebarung | | | | | | | 1.300,00 | 10.000,00 | -8.700,00 |
| SA2 | Saldo (2) Geldfluss aus der Investiven Gebarung (33 – 34) | | | | | | | -1.300,00 | -10.000,00 | 8.700,00 |
| SA3 | Saldo (3) Nettofinanzierungssaldo (Saldo 1 + Saldo 2) | | | | | | | -2.244,45 | -18.000,00 | 15.755,55 |
| Finanzierungstätigkeit | | | | | | | | | | |
| SU 35 | Summe Einzahlungen aus der Finanzierungstätigkeit | | | | | | | 0,00 | 0,00 | 0,00 |
| SU 36 | Summe Auszahlungen aus der Finanzierungstätigkeit | | | | | | | 0,00 | 0,00 | 0,00 |
| SA4 | Saldo (4) Geldfluss aus der Finanzierungstätigkeit (35 – 36) | | | | | | | 0,00 | 0,00 | 0,00 |
| SA5 | Saldo (5) Geldfluss aus der voranschlagswirksamen Gebarung (Saldo 3 + Saldo 4) | | | | | | | -2.244,45 | -18.000,00 | 15.755,55 |

| | | MVAG | MVAG | VCQU | Ergebnisrechnung | | | Finanzierungsrechnung | | |
|-------------------------------|----------------------------------------------------------------------------------------|------|------|------|-------------------|-------------------|-------------------|-----------------------|-------------------|-------------------|
| | | EH | FH | | RA 2025 | VA 2025 | RA - VA | RA 2025 | VA 2025 | RA - VA |
| 5 Gesundheit | | | | | | | | | | |
| 51 | Gesundheitsdienst | | | | | | | | | |
| 510 | Medizinische Bereichsversorgung | | | | | | | | | |
| 510000 | Medizinische Bereichs- versorgung | | | | | | | | | |
| Operative Gebarung | | | | | | | | | | |
| SU 21 / 31 | Summe Erträge / Einzahlungen operative Gebarung | | | | 0,00 | 0,00 | 0,00 | 0,00 | 0,00 | 0,00 |
| 1/510000-564000 | Totenbeschauegebühren (besondere Gebühren) | 2211 | 3211 | 20 | 230,00 | | 230,00 | | | |
| 1/510000-751000 | Gemeindeärztlicher Dienst | 2231 | 3231 | | 10.496,94 | 10.500,00 | -3,06 | 10.496,94 | 10.500,00 | -3,06 |
| SU 22 / 32 | Summe Aufwendungen / Auszahlungen operative Gebarung | | | | 10.726,94 | 10.500,00 | 226,94 | 10.496,94 | 10.500,00 | -3,06 |
| SA 0 / SA 1 | (0) Nettoergebnis (21 - 22) / (1) Geldfluss operative Gebarung (31 – 32) | | | | -10.726,94 | -10.500,00 | -226,94 | -10.496,94 | -10.500,00 | 3,06 |
| SU 23 | Summe Haushaltsrücklagen | | | | 0,00 | 0,00 | 0,00 | 0,00 | 0,00 | 0,00 |
| SA00 | Nettoergebnis nach Zuw./Entn. Haushaltsrücklagen (Saldo 0 +/- SU23) | | | | -10.726,94 | -10.500,00 | -226,94 | | | |
| Investive Gebarung | | | | | | | | | | |
| SU 33 | Summe Einzahlungen investive Gebarung | | | | | | | 0,00 | 0,00 | 0,00 |
| SU 34 | Summe Auszahlungen investive Gebarung | | | | | | | 0,00 | 0,00 | 0,00 |
| SA2 | Saldo (2) Geldfluss aus der Investiven Gebarung (33 – 34) | | | | | | | 0,00 | 0,00 | 0,00 |
| SA3 | Saldo (3) Nettofinanzierungssaldo (Saldo 1 + Saldo 2) | | | | | | | -10.496,94 | -10.500,00 | 3,06 |
| Finanzierungstätigkeit | | | | | | | | | | |
| SU 35 | Summe Einzahlungen aus der Finanzierungstätigkeit | | | | | | | 0,00 | 0,00 | 0,00 |
| SU 36 | Summe Auszahlungen aus der Finanzierungstätigkeit | | | | | | | 0,00 | 0,00 | 0,00 |
| SA4 | Saldo (4) Geldfluss aus der Finanzierungstätigkeit (35 – 36) | | | | | | | 0,00 | 0,00 | 0,00 |
| SA5 | Saldo (5) Geldfluss aus der voranschlagswirksamen Gebarung (Saldo 3 + Saldo 4) | | | | | | | -10.496,94 | -10.500,00 | 3,06 |
| 512 | Sonstige medizinische Beratung und Betreuung | | | | | | | | | |
| 512000 | Sonstige medizinische Beratung u.Betreuung | | | | | | | | | |
| Operative Gebarung | | | | | | | | | | |
| 2/512000+828100 | Rückersätze von Aufwendungen Gesunde Gemeinde | 2116 | 3116 | 18 | | 500,00 | -500,00 | | 500,00 | -500,00 |
| SU 21 / 31 | Summe Erträge / Einzahlungen operative Gebarung | | | | 0,00 | 500,00 | -500,00 | 0,00 | 500,00 | -500,00 |
| 1/512000-728200 | Entgelte für sonstige Leistungen Gesunde Gemeinde, Vorträge, Veranstaltungen, Projekte | 2225 | 3225 | 24 | 19.261,87 | 3.000,00 | 16.261,87 | 19.261,87 | 3.000,00 | 16.261,87 |
| SU 22 / 32 | Summe Aufwendungen / Auszahlungen operative Gebarung | | | | 19.261,87 | 3.000,00 | 16.261,87 | 19.261,87 | 3.000,00 | 16.261,87 |
| SA 0 / SA 1 | (0) Nettoergebnis (21 - 22) / (1) Geldfluss operative Gebarung (31 – 32) | | | | -19.261,87 | -2.500,00 | -16.761,87 | -19.261,87 | -2.500,00 | -16.761,87 |
| SU 23 | Summe Haushaltsrücklagen | | | | 0,00 | 0,00 | 0,00 | 0,00 | 0,00 | 0,00 |
| SA00 | Nettoergebnis nach Zuw./Entn. Haushaltsrücklagen (Saldo 0 +/- SU23) | | | | -19.261,87 | -2.500,00 | -16.761,87 | | | |

| | MVAG | MVAG | VCQU | Ergebnisrechnung | | | Finanzierungsrechnung | | | |
|-----------------------------------------|-------------------------------------------|------|------|------------------|----------|----------|-----------------------|------------|-----------|------------|
| | | | | EH | FH | | RA 2025 | VA 2025 | RA - VA | RA 2025 |
| Investive Gebarung | | | | | | | | | | |
| SU 33 | | | | | | | | 0,00 | 0,00 | 0,00 |
| SU 34 | | | | | | | | 0,00 | 0,00 | 0,00 |
| SA2 | | | | | | | | 0,00 | 0,00 | 0,00 |
| SA3 | | | | | | | | -19.261,87 | -2.500,00 | -16.761,87 |
| Finanzierungstätigkeit | | | | | | | | | | |
| SU 35 | | | | | | | | 0,00 | 0,00 | 0,00 |
| SU 36 | | | | | | | | 0,00 | 0,00 | 0,00 |
| SA4 | | | | | | | | 0,00 | 0,00 | 0,00 |
| SA5 | | | | | | | | -19.261,87 | -2.500,00 | -16.761,87 |
| 516 Schulgesundheitsdienst | | | | | | | | | | |
| 516000 Schulgesundheitsdienst | | | | | | | | | | |
| Operative Gebarung | | | | | | | | | | |
| SU 21 / 31 | | | | | | | | 0,00 | 0,00 | 0,00 |
| 1/516000-728000 | VS u.KG Kinder Untersuchg.(neu) | 2225 | 3225 | 24 | 1.783,74 | 2.000,00 | -216,26 | 1.783,74 | 2.000,00 | -216,26 |
| SU 22 / 32 | | | | | | | | 1.783,74 | 2.000,00 | -216,26 |
| SA 0 / SA 1 | | | | | | | | -1.783,74 | -2.000,00 | 216,26 |
| SU 23 | | | | | | | | 0,00 | 0,00 | 0,00 |
| SA00 | | | | | | | | -1.783,74 | -2.000,00 | 216,26 |
| Investive Gebarung | | | | | | | | | | |
| SU 33 | | | | | | | | 0,00 | 0,00 | 0,00 |
| SU 34 | | | | | | | | 0,00 | 0,00 | 0,00 |
| SA2 | | | | | | | | 0,00 | 0,00 | 0,00 |
| SA3 | | | | | | | | -1.783,74 | -2.000,00 | 216,26 |
| Finanzierungstätigkeit | | | | | | | | | | |
| SU 35 | | | | | | | | 0,00 | 0,00 | 0,00 |
| SU 36 | | | | | | | | 0,00 | 0,00 | 0,00 |
| SA4 | | | | | | | | 0,00 | 0,00 | 0,00 |
| SA5 | | | | | | | | -1.783,74 | -2.000,00 | 216,26 |
| 52 Umweltschutz | | | | | | | | | | |
| 520 Natur- und Landschaftsschutz | | | | | | | | | | |
| 520000 BÄUMCHENAKTION und Umwelt | | | | | | | | | | |
| Operative Gebarung | | | | | | | | | | |
| 2/520000+808000 | Veräußerungen von Waren Bäumchenaktion | 2116 | 3116 | 16 | | 1.000,00 | -1.000,00 | | 1.000,00 | -1.000,00 |

| | | MVAG | | | Ergebnisrechnung | | | Finanzierungsrechnung | | |
|-------------------------------|---------------------------------------------------------------------------------------|------|------|------|------------------|------------------|------------------|-----------------------|------------------|------------------|
| | | EH | FH | VCQU | RA 2025 | VA 2025 | RA - VA | RA 2025 | VA 2025 | RA - VA |
| 2/520000+808001 | Einnahmen Stromtankstelle | 2116 | 3116 | 16 | 1.396,32 | 800,00 | 596,32 | 1.590,14 | 800,00 | 790,14 |
| 2/520000+813000 | Erträge aus der Auflösung von Investitionszuschüssen (Kapitaltransfers) | 2127 | | | 106,00 | 100,00 | 6,00 | | | |
| SU 21 / 31 | Summe Erträge / Einzahlungen operative Gebarung | | | | 1.502,32 | 1.900,00 | -397,68 | 1.590,14 | 1.800,00 | -209,86 |
| 1/520000-413000 | Handelswaren Bäumchenaktion | 2221 | 3221 | 23 | | 2.500,00 | -2.500,00 | | 2.500,00 | -2.500,00 |
| 1/520000-618000 | Instandhaltung von sonstigen Anlagen | 2224 | 3224 | | 162,00 | | 162,00 | 18,00 | | 18,00 |
| 1/520000-680000 | Planmäßige Abschreibung | 2226 | | | 713,72 | 700,00 | 13,72 | | | |
| 1/520000-726000 | Mitgliedsbeiträge an Institutionen Klimabündnis Beitrag | 2225 | 3225 | 24 | 790,96 | 800,00 | -9,04 | 790,96 | 800,00 | -9,04 |
| 1/520000-757000 | Transfers an private Organisationen ohne Erwerbszweck | 2234 | 3234 | 27 | | 1.000,00 | -1.000,00 | | 1.000,00 | -1.000,00 |
| SU 22 / 32 | Summe Aufwendungen / Auszahlungen operative Gebarung | | | | 1.666,68 | 5.000,00 | -3.333,32 | 808,96 | 4.300,00 | -3.491,04 |
| SA 0 / SA 1 | (0) Nettoergebnis (21 - 22) / (1) Geldfluss operative Gebarung (31 - 32) | | | | -164,36 | -3.100,00 | 2.935,64 | 781,18 | -2.500,00 | 3.281,18 |
| SU 23 | Summe Haushaltsrücklagen | | | | 0,00 | 0,00 | 0,00 | 0,00 | 0,00 | 0,00 |
| SA00 | Nettoergebnis nach Zuw./Entn. Haushaltsrücklagen (Saldo 0 +/- SU23) | | | | -164,36 | -3.100,00 | 2.935,64 | | | |
| Investive Gebarung | | | | | | | | | | |
| SU 33 | Summe Einzahlungen investive Gebarung | | | | | | | 0,00 | 0,00 | 0,00 |
| SU 34 | Summe Auszahlungen investive Gebarung | | | | | | | 0,00 | 0,00 | 0,00 |
| SA2 | Saldo (2) Geldfluss aus der Investiven Gebarung (33 - 34) | | | | | | | 0,00 | 0,00 | 0,00 |
| SA3 | Saldo (3) Nettofinanzierungssaldo (Saldo 1 + Saldo 2) | | | | | | | 781,18 | -2.500,00 | 3.281,18 |
| Finanzierungstätigkeit | | | | | | | | | | |
| SU 35 | Summe Einzahlungen aus der Finanzierungstätigkeit | | | | | | | 0,00 | 0,00 | 0,00 |
| SU 36 | Summe Auszahlungen aus der Finanzierungstätigkeit | | | | | | | 0,00 | 0,00 | 0,00 |
| SA4 | Saldo (4) Geldfluss aus der Finanzierungstätigkeit (35 - 36) | | | | | | | 0,00 | 0,00 | 0,00 |
| SA5 | Saldo (5) Geldfluss aus der voranschlagswirksamen Gebarung (Saldo 3 + Saldo 4) | | | | | | | 781,18 | -2.500,00 | 3.281,18 |
| 527 | Müllbeseitigung | | | | | | | | | |
| 527000 | Müllbeseitigung | | | | | | | | | |
| Operative Gebarung | | | | | | | | | | |
| SU 21 / 31 | Summe Erträge / Einzahlungen operative Gebarung | | | | 0,00 | 0,00 | 0,00 | 0,00 | 0,00 | 0,00 |
| 1/527000-729000 | Sperrmüll,Umweltag Altautos,sonst.Maßnahm | 2225 | 3225 | 24 | 502,74 | 2.000,00 | -1.497,26 | 502,74 | 2.000,00 | -1.497,26 |
| SU 22 / 32 | Summe Aufwendungen / Auszahlungen operative Gebarung | | | | 502,74 | 2.000,00 | -1.497,26 | 502,74 | 2.000,00 | -1.497,26 |
| SA 0 / SA 1 | (0) Nettoergebnis (21 - 22) / (1) Geldfluss operative Gebarung (31 - 32) | | | | -502,74 | -2.000,00 | 1.497,26 | -502,74 | -2.000,00 | 1.497,26 |
| SU 23 | Summe Haushaltsrücklagen | | | | 0,00 | 0,00 | 0,00 | 0,00 | 0,00 | 0,00 |
| SA00 | Nettoergebnis nach Zuw./Entn. Haushaltsrücklagen (Saldo 0 +/- SU23) | | | | -502,74 | -2.000,00 | 1.497,26 | | | |
| Investive Gebarung | | | | | | | | | | |
| SU 33 | Summe Einzahlungen investive Gebarung | | | | | | | 0,00 | 0,00 | 0,00 |
| SU 34 | Summe Auszahlungen investive Gebarung | | | | | | | 0,00 | 0,00 | 0,00 |

| | | MVAG | MVAG | VCQU | Ergebnisrechnung | | | Finanzierungsrechnung | | |
|-------------------------------------------------|--------------------------------------------------------------------------------|------|------|------|------------------|------------|----------|-----------------------|------------|----------|
| | | EH | FH | | RA 2025 | VA 2025 | RA - VA | RA 2025 | VA 2025 | RA - VA |
| SA2 | Saldo (2) Geldfluss aus der Investiven Gebarung (33 – 34) | | | | | | | 0,00 | 0,00 | 0,00 |
| SA3 | Saldo (3) Nettofinanzierungssaldo (Saldo 1 + Saldo 2) | | | | | | | -502,74 | -2.000,00 | 1.497,26 |
| Finanzierungstätigkeit | | | | | | | | | | |
| SU 35 | Summe Einzahlungen aus der Finanzierungstätigkeit | | | | | | | 0,00 | 0,00 | 0,00 |
| SU 36 | Summe Auszahlungen aus der Finanzierungstätigkeit | | | | | | | 0,00 | 0,00 | 0,00 |
| SA4 | Saldo (4) Geldfluss aus der Finanzierungstätigkeit (35 – 36) | | | | | | | 0,00 | 0,00 | 0,00 |
| SA5 | Saldo (5) Geldfluss aus der voranschlagswirksamen Gebarung (Saldo 3 + Saldo 4) | | | | | | | -502,74 | -2.000,00 | 1.497,26 |
| 529 Sonstige Einrichtungen und Maßnahmen | | | | | | | | | | |
| 529000 Sonstige Maßnahmen | | | | | | | | | | |
| Operative Gebarung | | | | | | | | | | |
| SU 21 / 31 | Summe Erträge / Einzahlungen operative Gebarung | | | | 0,00 | 0,00 | 0,00 | 0,00 | 0,00 | 0,00 |
| 1/529000-728004 | Entgelte für sonstige Leistungen | 2225 | 3225 | 24 | | 500,00 | -500,00 | | 500,00 | -500,00 |
| SU 22 / 32 | Summe Aufwendungen / Auszahlungen operative Gebarung | | | | 0,00 | 500,00 | -500,00 | 0,00 | 500,00 | -500,00 |
| SA 0 / SA 1 | (0) Nettoergebnis (21 - 22) / (1) Geldfluss operative Gebarung (31 – 32) | | | | 0,00 | -500,00 | 500,00 | 0,00 | -500,00 | 500,00 |
| SU 23 | Summe Haushaltsrücklagen | | | | 0,00 | 0,00 | 0,00 | 0,00 | 0,00 | 0,00 |
| SA00 | Nettoergebnis nach Zuw./Entn. Haushaltsrücklagen (Saldo 0 +/- SU23) | | | | 0,00 | -500,00 | 500,00 | | | |
| Investive Gebarung | | | | | | | | | | |
| SU 33 | Summe Einzahlungen investive Gebarung | | | | | | | 0,00 | 0,00 | 0,00 |
| SU 34 | Summe Auszahlungen investive Gebarung | | | | | | | 0,00 | 0,00 | 0,00 |
| SA2 | Saldo (2) Geldfluss aus der Investiven Gebarung (33 – 34) | | | | | | | 0,00 | 0,00 | 0,00 |
| SA3 | Saldo (3) Nettofinanzierungssaldo (Saldo 1 + Saldo 2) | | | | | | | 0,00 | -500,00 | 500,00 |
| Finanzierungstätigkeit | | | | | | | | | | |
| SU 35 | Summe Einzahlungen aus der Finanzierungstätigkeit | | | | | | | 0,00 | 0,00 | 0,00 |
| SU 36 | Summe Auszahlungen aus der Finanzierungstätigkeit | | | | | | | 0,00 | 0,00 | 0,00 |
| SA4 | Saldo (4) Geldfluss aus der Finanzierungstätigkeit (35 – 36) | | | | | | | 0,00 | 0,00 | 0,00 |
| SA5 | Saldo (5) Geldfluss aus der voranschlagswirksamen Gebarung (Saldo 3 + Saldo 4) | | | | | | | 0,00 | -500,00 | 500,00 |
| 56 Krankenanstalten anderer Rechtsträger | | | | | | | | | | |
| 562 Sprengelbeiträge | | | | | | | | | | |
| 562000 NÖKAS Zweckaufwand | | | | | | | | | | |
| Operative Gebarung | | | | | | | | | | |
| 2/562000+861000 | Transfers von Ländern, Landesfonds und Landeskammern | 2121 | 3121 | | 8.682,34 | | 8.682,34 | 8.682,34 | | 8.682,34 |
| SU 21 / 31 | Summe Erträge / Einzahlungen operative Gebarung | | | | 8.682,34 | 0,00 | 8.682,34 | 8.682,34 | 0,00 | 8.682,34 |
| 1/562000-752000 | Sprengelbeitrag | 2231 | 3231 | 26 | 749.479,95 | 749.100,00 | 379,95 | 749.479,95 | 749.100,00 | 379,95 |
| SU 22 / 32 | Summe Aufwendungen / Auszahlungen operative Gebarung | | | | 749.479,95 | 749.100,00 | 379,95 | 749.479,95 | 749.100,00 | 379,95 |

| | MVAG | MVAG | VCQU | Ergebnisrechnung | | | Finanzierungsrechnung | | | | |
|-------------------------------|--------------------------------------------------------------------------------|------|------|------------------|----|-------------|-----------------------|----------|-------------|-------------|----------|
| | | | | EH | FH | RA 2025 | VA 2025 | RA - VA | RA 2025 | VA 2025 | RA - VA |
| SA 0 / SA 1 | (0) Nettoergebnis (21 - 22) / (1) Geldfluss operative Gebarung (31 - 32) | | | | | -740.797,61 | -749.100,00 | 8.302,39 | -740.797,61 | -749.100,00 | 8.302,39 |
| SU 23 | Summe Haushaltsrücklagen | | | | | 0,00 | 0,00 | 0,00 | 0,00 | 0,00 | 0,00 |
| SA00 | Nettoergebnis nach Zuw./Entn. Haushaltsrücklagen (Saldo 0 +/- SU23) | | | | | -740.797,61 | -749.100,00 | 8.302,39 | | | |
| Investive Gebarung | | | | | | | | | | | |
| SU 33 | Summe Einzahlungen investive Gebarung | | | | | | | | 0,00 | 0,00 | 0,00 |
| SU 34 | Summe Auszahlungen investive Gebarung | | | | | | | | 0,00 | 0,00 | 0,00 |
| SA2 | Saldo (2) Geldfluss aus der Investiven Gebarung (33 - 34) | | | | | | | | 0,00 | 0,00 | 0,00 |
| SA3 | Saldo (3) Nettofinanzierungssaldo (Saldo 1 + Saldo 2) | | | | | | | | -740.797,61 | -749.100,00 | 8.302,39 |
| Finanzierungstätigkeit | | | | | | | | | | | |
| SU 35 | Summe Einzahlungen aus der Finanzierungstätigkeit | | | | | | | | 0,00 | 0,00 | 0,00 |
| SU 36 | Summe Auszahlungen aus der Finanzierungstätigkeit | | | | | | | | 0,00 | 0,00 | 0,00 |
| SA4 | Saldo (4) Geldfluss aus der Finanzierungstätigkeit (35 - 36) | | | | | | | | 0,00 | 0,00 | 0,00 |
| SA5 | Saldo (5) Geldfluss aus der voranschlagswirksamen Gebarung (Saldo 3 + Saldo 4) | | | | | | | | -740.797,61 | -749.100,00 | 8.302,39 |
| 562100 | NÖKAS Zweckaufwand | | | | | | | | | | |
| Operative Gebarung | | | | | | | | | | | |
| SU 21 / 31 | Summe Erträge / Einzahlungen operative Gebarung | | | | | 0,00 | 0,00 | 0,00 | 0,00 | 0,00 | 0,00 |
| 1/562100-752000 | NÖKAS Verwaltungsaufwand | 2231 | 3231 | 26 | | 34,66 | 100,00 | -65,34 | 34,66 | 100,00 | -65,34 |
| SU 22 / 32 | Summe Aufwendungen / Auszahlungen operative Gebarung | | | | | 34,66 | 100,00 | -65,34 | 34,66 | 100,00 | -65,34 |
| SA 0 / SA 1 | (0) Nettoergebnis (21 - 22) / (1) Geldfluss operative Gebarung (31 - 32) | | | | | -34,66 | -100,00 | 65,34 | -34,66 | -100,00 | 65,34 |
| SU 23 | Summe Haushaltsrücklagen | | | | | 0,00 | 0,00 | 0,00 | 0,00 | 0,00 | 0,00 |
| SA00 | Nettoergebnis nach Zuw./Entn. Haushaltsrücklagen (Saldo 0 +/- SU23) | | | | | -34,66 | -100,00 | 65,34 | | | |
| Investive Gebarung | | | | | | | | | | | |
| SU 33 | Summe Einzahlungen investive Gebarung | | | | | | | | 0,00 | 0,00 | 0,00 |
| SU 34 | Summe Auszahlungen investive Gebarung | | | | | | | | 0,00 | 0,00 | 0,00 |
| SA2 | Saldo (2) Geldfluss aus der Investiven Gebarung (33 - 34) | | | | | | | | 0,00 | 0,00 | 0,00 |
| SA3 | Saldo (3) Nettofinanzierungssaldo (Saldo 1 + Saldo 2) | | | | | | | | -34,66 | -100,00 | 65,34 |
| Finanzierungstätigkeit | | | | | | | | | | | |
| SU 35 | Summe Einzahlungen aus der Finanzierungstätigkeit | | | | | | | | 0,00 | 0,00 | 0,00 |
| SU 36 | Summe Auszahlungen aus der Finanzierungstätigkeit | | | | | | | | 0,00 | 0,00 | 0,00 |
| SA4 | Saldo (4) Geldfluss aus der Finanzierungstätigkeit (35 - 36) | | | | | | | | 0,00 | 0,00 | 0,00 |
| SA5 | Saldo (5) Geldfluss aus der voranschlagswirksamen Gebarung (Saldo 3 + Saldo 4) | | | | | | | | -34,66 | -100,00 | 65,34 |

| | | MVAG | MVAG | VCQU | Ergebnisrechnung | | | Finanzierungsrechnung | | |
|------------------------------------------|---------------------------------------------------------------------------------|------|------|------|--------------------|--------------------|-------------------|-----------------------|--------------------|--------------------|
| | | EH | FH | | RA 2025 | VA 2025 | RA - VA | RA 2025 | VA 2025 | RA - VA |
| 6 Straßen- und Wasserbau, Verkehr | | | | | | | | | | |
| 61 | Straßenbau | | | | | | | | | |
| 612 | Gemeindestraßen | | | | | | | | | |
| 612000 | Gemeindestraßen | | | | | | | | | |
| Operative Gebarung | | | | | | | | | | |
| 2/612000+813000 | Erträge aus der Auflösung von Investitionszuschüssen (Kapitaltransfers) | 2127 | | | 9.670,55 | 8.000,00 | 1.670,55 | | | |
| 6/612000+871000 | Bedarfszuweisung | 2121 | 3121 | 1 33 | 110.000,00 | 200.500,00 | -90.500,00 | 110.000,00 | 200.500,00 | -90.500,00 |
| SU 21 / 31 | Summe Erträge / Einzahlungen operative Gebarung | | | | 119.670,55 | 208.500,00 | -88.829,45 | 110.000,00 | 200.500,00 | -90.500,00 |
| 1/612000-611000 | Instandh. und Überprüfung der Gde.-straßen und Brücken | 2224 | 3224 | 24 | 181,35 | 12.000,00 | -11.818,65 | 181,35 | 12.000,00 | -11.818,65 |
| 1/612000-650000 | Zinsen für Finanzschulden in Euro | 2241 | 3241 | 25 | 4.666,17 | 3.200,00 | 1.466,17 | 4.666,17 | 3.200,00 | 1.466,17 |
| 1/612000-680000 | Planmäßige Abschreibung | 2226 | | | 217.230,87 | 216.500,00 | 730,87 | | | |
| 1/612000-720000 | Verwaltungstangente Personal,Eigenleistung Bauhof | 2225 | 3225 | 24 | 59.976,52 | 23.600,00 | 36.376,52 | 59.976,52 | 23.600,00 | 36.376,52 |
| 1/612000-728000 | Winterdienst,Straßenkehrung | 2225 | 3225 | 24 | 42.973,69 | 60.000,00 | -17.026,31 | 39.628,51 | 60.000,00 | -20.371,49 |
| SU 22 / 32 | Summe Aufwendungen / Auszahlungen operative Gebarung | | | | 325.028,60 | 315.300,00 | 9.728,60 | 104.452,55 | 98.800,00 | 5.652,55 |
| SA 0 / SA 1 | (0) Nettoergebnis (21 - 22) / (1) Geldfluss operative Gebarung (31 – 32) | | | | -205.358,05 | -106.800,00 | -98.558,05 | 5.547,45 | 101.700,00 | -96.152,55 |
| SU 23 | Summe Haushaltsrücklagen | | | | 0,00 | 0,00 | 0,00 | 0,00 | 0,00 | 0,00 |
| SA00 | Nettoergebnis nach Zuw./Entn. Haushaltsrücklagen (Saldo 0 +/- SU23) | | | | -205.358,05 | -106.800,00 | -98.558,05 | | | |
| Investive Gebarung | | | | | | | | | | |
| 6/612000+301000 | Kapitaltransfers von Ländern, Landesfonds und Landeskammern | | 3331 | 1 | | | | 112.070,70 | 125.000,00 | -12.929,30 |
| SU 33 | Summe Einzahlungen investive Gebarung | | | | | | | 112.070,70 | 125.000,00 | -12.929,30 |
| 5/612000-002000 | Straßenbau Erweiterung Nebenflächen | | 3412 | 1 40 | | | | 46.709,12 | 80.500,00 | -33.790,88 |
| 5/612000-002003 | Straßenbauten Radwegverbindung Grabensee Wimmersdorf | | 3412 | 1 40 | | | | 168.611,35 | 180.000,00 | -11.388,65 |
| 5/612000-002200 | Brücken und Straßen Instandsetzungen | | 3412 | 1 40 | | | | 99.403,23 | 152.600,00 | -53.196,77 |
| 5/612000-002600 | Verkabelungen,Dorferrn.,Straßenl(neu | | 3412 | 1 40 | | | | 4.304,47 | 10.000,00 | -5.695,53 |
| 5/612000-002710 | Ankauf Straßenbel.,Leuchtm. LED | | 3412 | 1 40 | | | | | 15.000,00 | -15.000,00 |
| SU 34 | Summe Auszahlungen investive Gebarung | | | | | | | 319.028,17 | 438.100,00 | -119.071,83 |
| SA2 | Saldo (2) Geldfluss aus der Investiven Gebarung (33 – 34) | | | | | | | -206.957,47 | -313.100,00 | 106.142,53 |
| SA3 | Saldo (3) Nettofinanzierungssaldo (Saldo 1 + Saldo 2) | | | | | | | -201.410,02 | -211.400,00 | 9.989,98 |
| Finanzierungstätigkeit | | | | | | | | | | |
| SU 35 | Summe Einzahlungen aus der Finanzierungstätigkeit | | | | | | | 0,00 | 0,00 | 0,00 |
| 1/612000-346000 | Investitionsdarlehen von Finanzunternehmen | | 3614 | 65 | | | | 5.031,87 | 5.500,00 | -468,13 |
| SU 36 | Summe Auszahlungen aus der Finanzierungstätigkeit | | | | | | | 5.031,87 | 5.500,00 | -468,13 |

| | | MVAG | MVAG | VCQU | Ergebnisrechnung | | | Finanzierungsrechnung | | |
|-------------------------------|--------------------------------------------------------------------------------|------|------|------|------------------|-----------|-----------|-----------------------|-------------|-----------|
| | | EH | FH | | RA 2025 | VA 2025 | RA - VA | RA 2025 | VA 2025 | RA - VA |
| SA4 | Saldo (4) Geldfluss aus der Finanzierungstätigkeit (35 – 36) | | | | | | | -5.031,87 | -5.500,00 | 468,13 |
| SA5 | Saldo (5) Geldfluss aus der voranschlagswirksamen Gebarung (Saldo 3 + Saldo 4) | | | | | | | -206.441,89 | -216.900,00 | 10.458,11 |
| 612179 | Gemeindestraßen Katastrophen | | | | | | | | | |
| Operative Gebarung | | | | | | | | | | |
| SU 21 / 31 | Summe Erträge / Einzahlungen operative Gebarung | | | | 0,00 | 0,00 | 0,00 | 0,00 | 0,00 | 0,00 |
| SU 22 / 32 | Summe Aufwendungen / Auszahlungen operative Gebarung | | | | 0,00 | 0,00 | 0,00 | 0,00 | 0,00 | 0,00 |
| SA 0 / SA 1 | (0) Nettoergebnis (21 - 22) / (1) Geldfluss operative Gebarung (31 – 32) | | | | 0,00 | 0,00 | 0,00 | 0,00 | 0,00 | 0,00 |
| SU 23 | Summe Haushaltsrücklagen | | | | 0,00 | 0,00 | 0,00 | 0,00 | 0,00 | 0,00 |
| SA00 | Nettoergebnis nach Zuw./Entn. Haushaltsrücklagen (Saldo 0 +/- SU23) | | | | 0,00 | 0,00 | 0,00 | | | |
| Investive Gebarung | | | | | | | | | | |
| SU 33 | Summe Einzahlungen investive Gebarung | | | | | | | 0,00 | 0,00 | 0,00 |
| 5/612179-002179 | Straßenbauten Hochwasserschäden | | 3412 | 1 | | | | 5.386,63 | | 5.386,63 |
| SU 34 | Summe Auszahlungen investive Gebarung | | | | | | | 5.386,63 | 0,00 | 5.386,63 |
| SA2 | Saldo (2) Geldfluss aus der Investiven Gebarung (33 – 34) | | | | | | | -5.386,63 | 0,00 | -5.386,63 |
| SA3 | Saldo (3) Nettofinanzierungssaldo (Saldo 1 + Saldo 2) | | | | | | | -5.386,63 | 0,00 | -5.386,63 |
| Finanzierungstätigkeit | | | | | | | | | | |
| SU 35 | Summe Einzahlungen aus der Finanzierungstätigkeit | | | | | | | 0,00 | 0,00 | 0,00 |
| SU 36 | Summe Auszahlungen aus der Finanzierungstätigkeit | | | | | | | 0,00 | 0,00 | 0,00 |
| SA4 | Saldo (4) Geldfluss aus der Finanzierungstätigkeit (35 – 36) | | | | | | | 0,00 | 0,00 | 0,00 |
| SA5 | Saldo (5) Geldfluss aus der voranschlagswirksamen Gebarung (Saldo 3 + Saldo 4) | | | | | | | -5.386,63 | 0,00 | -5.386,63 |
| 616 | Sonstige Straßen und Wege | | | | | | | | | |
| 616000 | Sonstige Straßen und Wege | | | | | | | | | |
| Operative Gebarung | | | | | | | | | | |
| SU 21 / 31 | Summe Erträge / Einzahlungen operative Gebarung | | | | 0,00 | 0,00 | 0,00 | 0,00 | 0,00 | 0,00 |
| 1/616000-611000 | Instandhaltung von sonstigen Wegen, Radweg, Gehwege, | 2224 | 3224 | 24 | 430,75 | 5.000,00 | -4.569,25 | 424,35 | 5.000,00 | -4.575,65 |
| 1/616000-612000 | Beitrag Maschinenring | 2224 | 3224 | 24 | 70,00 | 100,00 | -30,00 | 70,00 | 100,00 | -30,00 |
| SU 22 / 32 | Summe Aufwendungen / Auszahlungen operative Gebarung | | | | 500,75 | 5.100,00 | -4.599,25 | 494,35 | 5.100,00 | -4.605,65 |
| SA 0 / SA 1 | (0) Nettoergebnis (21 - 22) / (1) Geldfluss operative Gebarung (31 – 32) | | | | -500,75 | -5.100,00 | 4.599,25 | -494,35 | -5.100,00 | 4.605,65 |
| SU 23 | Summe Haushaltsrücklagen | | | | 0,00 | 0,00 | 0,00 | 0,00 | 0,00 | 0,00 |
| SA00 | Nettoergebnis nach Zuw./Entn. Haushaltsrücklagen (Saldo 0 +/- SU23) | | | | -500,75 | -5.100,00 | 4.599,25 | | | |
| Investive Gebarung | | | | | | | | | | |
| SU 33 | Summe Einzahlungen investive Gebarung | | | | | | | 0,00 | 0,00 | 0,00 |
| SU 34 | Summe Auszahlungen investive Gebarung | | | | | | | 0,00 | 0,00 | 0,00 |
| SA2 | Saldo (2) Geldfluss aus der Investiven Gebarung (33 – 34) | | | | | | | 0,00 | 0,00 | 0,00 |
| SA3 | Saldo (3) Nettofinanzierungssaldo (Saldo 1 + Saldo 2) | | | | | | | -494,35 | -5.100,00 | 4.605,65 |

| | | MVAG | MVAG | VCQU | Ergebnisrechnung | | | Finanzierungsrechnung | | |
|------------------------------------------------------------------------|--------------------------------------------------------------------------------|------|------|------|------------------|------------|----------|-----------------------|------------|----------|
| | | EH | FH | | RA 2025 | VA 2025 | RA - VA | RA 2025 | VA 2025 | RA - VA |
| Finanzierungstätigkeit | | | | | | | | | | |
| SU 35 | Summe Einzahlungen aus der Finanzierungstätigkeit | | | | | | | 0,00 | 0,00 | 0,00 |
| SU 36 | Summe Auszahlungen aus der Finanzierungstätigkeit | | | | | | | 0,00 | 0,00 | 0,00 |
| SA4 | Saldo (4) Geldfluss aus der Finanzierungstätigkeit (35 – 36) | | | | | | | 0,00 | 0,00 | 0,00 |
| SA5 | Saldo (5) Geldfluss aus der voranschlagswirksamen Gebarung (Saldo 3 + Saldo 4) | | | | | | | -494,35 | -5.100,00 | 4.605,65 |
| 63 Schutzwasserbau | | | | | | | | | | |
| 631 Konkurrenzgewässer | | | | | | | | | | |
| 631000 Konkurrenzgewässer | | | | | | | | | | |
| Operative Gebarung | | | | | | | | | | |
| SU 21 / 31 | Summe Erträge / Einzahlungen operative Gebarung | | | | 0,00 | 0,00 | 0,00 | 0,00 | 0,00 | 0,00 |
| 1/631000-752000 | Beiträge an Wasser- verbände | 2231 | 3231 | 26 | 32.839,00 | 32.900,00 | -61,00 | 32.839,00 | 32.900,00 | -61,00 |
| SU 22 / 32 | Summe Aufwendungen / Auszahlungen operative Gebarung | | | | 32.839,00 | 32.900,00 | -61,00 | 32.839,00 | 32.900,00 | -61,00 |
| SA 0 / SA 1 | (0) Nettoergebnis (21 - 22) / (1) Geldfluss operative Gebarung (31 – 32) | | | | -32.839,00 | -32.900,00 | 61,00 | -32.839,00 | -32.900,00 | 61,00 |
| SU 23 | Summe Haushaltsrücklagen | | | | 0,00 | 0,00 | 0,00 | 0,00 | 0,00 | 0,00 |
| SA00 | Nettoergebnis nach Zuw./Entn. Haushaltsrücklagen (Saldo 0 +/- SU23) | | | | -32.839,00 | -32.900,00 | 61,00 | | | |
| Investive Gebarung | | | | | | | | | | |
| SU 33 | Summe Einzahlungen investive Gebarung | | | | | | | 0,00 | 0,00 | 0,00 |
| SU 34 | Summe Auszahlungen investive Gebarung | | | | | | | 0,00 | 0,00 | 0,00 |
| SA2 | Saldo (2) Geldfluss aus der Investiven Gebarung (33 – 34) | | | | | | | 0,00 | 0,00 | 0,00 |
| SA3 | Saldo (3) Nettofinanzierungssaldo (Saldo 1 + Saldo 2) | | | | | | | -32.839,00 | -32.900,00 | 61,00 |
| Finanzierungstätigkeit | | | | | | | | | | |
| SU 35 | Summe Einzahlungen aus der Finanzierungstätigkeit | | | | | | | 0,00 | 0,00 | 0,00 |
| SU 36 | Summe Auszahlungen aus der Finanzierungstätigkeit | | | | | | | 0,00 | 0,00 | 0,00 |
| SA4 | Saldo (4) Geldfluss aus der Finanzierungstätigkeit (35 – 36) | | | | | | | 0,00 | 0,00 | 0,00 |
| SA5 | Saldo (5) Geldfluss aus der voranschlagswirksamen Gebarung (Saldo 3 + Saldo 4) | | | | | | | -32.839,00 | -32.900,00 | 61,00 |
| 64 Straßenverkehr | | | | | | | | | | |
| 640 Einrichtungen und Maßnahmen nach der Straßenverkehrsordnung | | | | | | | | | | |
| 640000 Straßenverkehr | | | | | | | | | | |
| Operative Gebarung | | | | | | | | | | |
| 2/640000+868000 | Transfer v. priv. Haush. und Gemeindestraßenstrafen | 2124 | 3124 | 16 | 8.367,00 | 6.000,00 | 2.367,00 | 8.367,00 | 6.000,00 | 2.367,00 |
| SU 21 / 31 | Summe Erträge / Einzahlungen operative Gebarung | | | | 8.367,00 | 6.000,00 | 2.367,00 | 8.367,00 | 6.000,00 | 2.367,00 |
| 1/640000-400000 | Geringwertige Wirtschaftsgüter (Verkehrszeichen, Hausnummern) | 2221 | 3221 | 23 | | 500,00 | -500,00 | | 500,00 | -500,00 |

| | | MVAG | | | Ergebnisrechnung | | | Finanzierungsrechnung | | |
|-------------------------------|---------------------------------------------------------------------------------------|------|------|------|------------------|-----------------|-----------------|-----------------------|------------------|------------------|
| | | EH | FH | VCQU | RA 2025 | VA 2025 | RA - VA | RA 2025 | VA 2025 | RA - VA |
| 1/640000-611000 | Instandhaltung von Straßenbauten u. Verkehrszeichen | 2224 | 3224 | 24 | 614,44 | 1.500,00 | -885,56 | 40,74 | 1.500,00 | -1.459,26 |
| 1/640000-680000 | Planmäßige Abschreibung | 2226 | | | 1.851,81 | 700,00 | 1.151,81 | | | |
| SU 22 / 32 | Summe Aufwendungen / Auszahlungen operative Gebarung | | | | 2.466,25 | 2.700,00 | -233,75 | 40,74 | 2.000,00 | -1.959,26 |
| SA 0 / SA 1 | (0) Nettoergebnis (21 - 22) / (1) Geldfluss operative Gebarung (31 - 32) | | | | 5.900,75 | 3.300,00 | 2.600,75 | 8.326,26 | 4.000,00 | 4.326,26 |
| SU 23 | Summe Haushaltsrücklagen | | | | 0,00 | 0,00 | 0,00 | 0,00 | 0,00 | 0,00 |
| SA00 | Nettoergebnis nach Zuw./Entn. Haushaltsrücklagen (Saldo 0 +/- SU23) | | | | 5.900,75 | 3.300,00 | 2.600,75 | | | |
| Investive Gebarung | | | | | | | | | | |
| SU 33 | Summe Einzahlungen investive Gebarung | | | | | | | 0,00 | 0,00 | 0,00 |
| 1/640000-050000 | Ankauf v.Verkehrszeich u.Spiegeln,Güterwegabs | | 3412 | 2 40 | | | | 1.106,33 | 1.500,00 | -393,67 |
| SU 34 | Summe Auszahlungen investive Gebarung | | | | | | | 1.106,33 | 1.500,00 | -393,67 |
| SA2 | Saldo (2) Geldfluss aus der Investiven Gebarung (33 - 34) | | | | | | | -1.106,33 | -1.500,00 | 393,67 |
| SA3 | Saldo (3) Nettofinanzierungssaldo (Saldo 1 + Saldo 2) | | | | | | | 7.219,93 | 2.500,00 | 4.719,93 |
| Finanzierungstätigkeit | | | | | | | | | | |
| SU 35 | Summe Einzahlungen aus der Finanzierungstätigkeit | | | | | | | 0,00 | 0,00 | 0,00 |
| SU 36 | Summe Auszahlungen aus der Finanzierungstätigkeit | | | | | | | 0,00 | 0,00 | 0,00 |
| SA4 | Saldo (4) Geldfluss aus der Finanzierungstätigkeit (35 - 36) | | | | | | | 0,00 | 0,00 | 0,00 |
| SA5 | Saldo (5) Geldfluss aus der voranschlagswirksamen Gebarung (Saldo 3 + Saldo 4) | | | | | | | 7.219,93 | 2.500,00 | 4.719,93 |

| | | MVAG | MVAG | VCQU | Ergebnisrechnung | | | Finanzierungsrechnung | | |
|-------------------------------|---------------------------------------------------------------------------------------|------|------|------|--------------------|--------------------|-------------------|-----------------------|-------------------|-------------------|
| | | EH | FH | | RA 2025 | VA 2025 | RA - VA | RA 2025 | VA 2025 | RA - VA |
| 7 Wirtschaftsförderung | | | | | | | | | | |
| 71 | Grundlagenverbesserung in der Land- und Forstwirtschaft | | | | | | | | | |
| 710 | Land- und forstwirtschaftlicher Wegebau | | | | | | | | | |
| 710000 | Güterwegerhaltung | | | | | | | | | |
| Operative Gebarung | | | | | | | | | | |
| 2/710000+813000 | Erträge aus der Auflösung von Investitionszuschüssen (Kapitaltransfers) | 2127 | | | 15.707,08 | 6.000,00 | 9.707,08 | | | |
| 6/710000+871000 | Bedarfszuweisung(neu) | 2121 | 3121 | 1 33 | 7.500,00 | 5.500,00 | 2.000,00 | 7.500,00 | 5.500,00 | 2.000,00 |
| 6/710000+899000 | Entnahmen aus Verrechnungsrücklagen zwischen operativer Gebarung und Projekten | 2116 | | 1 | 10.000,00 | 10.000,00 | | | | |
| SU 21 / 31 | Summe Erträge / Einzahlungen operative Gebarung | | | | 33.207,08 | 21.500,00 | 11.707,08 | 7.500,00 | 5.500,00 | 2.000,00 |
| 1/710000-611000 | Instandhaltung von Straßenbauten, Grabenräumen, Mähen, Banket schneiden,... | 2224 | 3224 | 24 | 7.075,23 | 20.000,00 | -12.924,77 | 7.075,23 | 20.000,00 | -12.924,77 |
| 1/710000-680000 | Planmäßige Abschreibung | 2226 | | | 178.989,24 | 142.400,00 | 36.589,24 | | | |
| SU 22 / 32 | Summe Aufwendungen / Auszahlungen operative Gebarung | | | | 186.064,47 | 162.400,00 | 23.664,47 | 7.075,23 | 20.000,00 | -12.924,77 |
| SA 0 / SA 1 | (0) Nettoergebnis (21 - 22) / (1) Geldfluss operative Gebarung (31 - 32) | | | | -152.857,39 | -140.900,00 | -11.957,39 | 424,77 | -14.500,00 | 14.924,77 |
| SU 23 | Summe Haushaltsrücklagen | | | | 0,00 | 0,00 | 0,00 | 0,00 | 0,00 | 0,00 |
| SA00 | Nettoergebnis nach Zuw./Entn. Haushaltsrücklagen (Saldo 0 +/- SU23) | | | | -152.857,39 | -140.900,00 | -11.957,39 | | | |
| Investive Gebarung | | | | | | | | | | |
| 6/710000+301000 | Kapitaltransfers von Ländern, Beitrag ST8 | | 3331 | 1 33 | | | | 7.500,00 | 5.500,00 | 2.000,00 |
| SU 33 | Summe Einzahlungen investive Gebarung | | | | | | | 7.500,00 | 5.500,00 | 2.000,00 |
| 5/710000-002000 | Straßenbauten Güterwege - gefördert | | 3412 | 1 40 | | | | 50.000,00 | 21.000,00 | 29.000,00 |
| SU 34 | Summe Auszahlungen investive Gebarung | | | | | | | 50.000,00 | 21.000,00 | 29.000,00 |
| SA2 | Saldo (2) Geldfluss aus der Investiven Gebarung (33 - 34) | | | | | | | -42.500,00 | -15.500,00 | -27.000,00 |
| SA3 | Saldo (3) Nettofinanzierungssaldo (Saldo 1 + Saldo 2) | | | | | | | -42.075,23 | -30.000,00 | -12.075,23 |
| Finanzierungstätigkeit | | | | | | | | | | |
| SU 35 | Summe Einzahlungen aus der Finanzierungstätigkeit | | | | | | | 0,00 | 0,00 | 0,00 |
| SU 36 | Summe Auszahlungen aus der Finanzierungstätigkeit | | | | | | | 0,00 | 0,00 | 0,00 |
| SA4 | Saldo (4) Geldfluss aus der Finanzierungstätigkeit (35 - 36) | | | | | | | 0,00 | 0,00 | 0,00 |
| SA5 | Saldo (5) Geldfluss aus der voranschlagswirksamen Gebarung (Saldo 3 + Saldo 4) | | | | | | | -42.075,23 | -30.000,00 | -12.075,23 |
| 710179 | Güterwege Katastrophen | | | | | | | | | |
| Operative Gebarung | | | | | | | | | | |
| SU 21 / 31 | Summe Erträge / Einzahlungen operative Gebarung | | | | 0,00 | 0,00 | 0,00 | 0,00 | 0,00 | 0,00 |

| | | MVAG | MVAG | VCQU | Ergebnisrechnung | | | Finanzierungsrechnung | | |
|-------------------------------|---------------------------------------------------------------------------------------|------|------|------|------------------|------------------|------------------|-----------------------|-------------------|-------------------|
| | | EH | FH | | RA 2025 | VA 2025 | RA - VA | RA 2025 | VA 2025 | RA - VA |
| 5/710179-611000 | Instandhaltung von Straßenbauten | 2224 | 3224 | | | | | 6.699,43 | | 6.699,43 |
| SU 22 / 32 | Summe Aufwendungen / Auszahlungen operative Gebarung | | | | 0,00 | 0,00 | 0,00 | 6.699,43 | 0,00 | 6.699,43 |
| SA 0 / SA 1 | (0) Nettoergebnis (21 - 22) / (1) Geldfluss operative Gebarung (31 - 32) | | | | 0,00 | 0,00 | 0,00 | -6.699,43 | 0,00 | -6.699,43 |
| SU 23 | Summe Haushaltsrücklagen | | | | 0,00 | 0,00 | 0,00 | 0,00 | 0,00 | 0,00 |
| SA00 | Nettoergebnis nach Zuw./Entn. Haushaltsrücklagen (Saldo 0 +/- SU23) | | | | 0,00 | 0,00 | 0,00 | | | |
| Investive Gebarung | | | | | | | | | | |
| SU 33 | Summe Einzahlungen investive Gebarung | | | | | | | 0,00 | 0,00 | 0,00 |
| 5/710179-002179 | Straßenbauten Katastrophenschäden | | 3412 | 1 | | | | 90.998,73 | 69.200,00 | 21.798,73 |
| SU 34 | Summe Auszahlungen investive Gebarung | | | | | | | 90.998,73 | 69.200,00 | 21.798,73 |
| SA2 | Saldo (2) Geldfluss aus der Investiven Gebarung (33 - 34) | | | | | | | -90.998,73 | -69.200,00 | -21.798,73 |
| SA3 | Saldo (3) Nettofinanzierungssaldo (Saldo 1 + Saldo 2) | | | | | | | -97.698,16 | -69.200,00 | -28.498,16 |
| Finanzierungstätigkeit | | | | | | | | | | |
| SU 35 | Summe Einzahlungen aus der Finanzierungstätigkeit | | | | | | | 0,00 | 0,00 | 0,00 |
| SU 36 | Summe Auszahlungen aus der Finanzierungstätigkeit | | | | | | | 0,00 | 0,00 | 0,00 |
| SA4 | Saldo (4) Geldfluss aus der Finanzierungstätigkeit (35 - 36) | | | | | | | 0,00 | 0,00 | 0,00 |
| SA5 | Saldo (5) Geldfluss aus der voranschlagswirksamen Gebarung (Saldo 3 + Saldo 4) | | | | | | | -97.698,16 | -69.200,00 | -28.498,16 |
| 74 | Sonstige Förderung der Land- und Forstwirtschaft | | | | | | | | | |
| 749 | Sonstige Einrichtungen und Maßnahmen | | | | | | | | | |
| 749000 | Vatertierhaltung | | | | | | | | | |
| Operative Gebarung | | | | | | | | | | |
| SU 21 / 31 | Summe Erträge / Einzahlungen operative Gebarung | | | | 0,00 | 0,00 | 0,00 | 0,00 | 0,00 | 0,00 |
| 1/749000-728100 | Beitr.künstl.Besamung,Rind/Schw(neu | 2225 | 3225 | 24 | 4.429,31 | 7.000,00 | -2.570,69 | 4.550,58 | 7.000,00 | -2.449,42 |
| SU 22 / 32 | Summe Aufwendungen / Auszahlungen operative Gebarung | | | | 4.429,31 | 7.000,00 | -2.570,69 | 4.550,58 | 7.000,00 | -2.449,42 |
| SA 0 / SA 1 | (0) Nettoergebnis (21 - 22) / (1) Geldfluss operative Gebarung (31 - 32) | | | | -4.429,31 | -7.000,00 | 2.570,69 | -4.550,58 | -7.000,00 | 2.449,42 |
| SU 23 | Summe Haushaltsrücklagen | | | | 0,00 | 0,00 | 0,00 | 0,00 | 0,00 | 0,00 |
| SA00 | Nettoergebnis nach Zuw./Entn. Haushaltsrücklagen (Saldo 0 +/- SU23) | | | | -4.429,31 | -7.000,00 | 2.570,69 | | | |
| Investive Gebarung | | | | | | | | | | |
| SU 33 | Summe Einzahlungen investive Gebarung | | | | | | | 0,00 | 0,00 | 0,00 |
| SU 34 | Summe Auszahlungen investive Gebarung | | | | | | | 0,00 | 0,00 | 0,00 |
| SA2 | Saldo (2) Geldfluss aus der Investiven Gebarung (33 - 34) | | | | | | | 0,00 | 0,00 | 0,00 |
| SA3 | Saldo (3) Nettofinanzierungssaldo (Saldo 1 + Saldo 2) | | | | | | | -4.550,58 | -7.000,00 | 2.449,42 |
| Finanzierungstätigkeit | | | | | | | | | | |
| SU 35 | Summe Einzahlungen aus der Finanzierungstätigkeit | | | | | | | 0,00 | 0,00 | 0,00 |
| SU 36 | Summe Auszahlungen aus der Finanzierungstätigkeit | | | | | | | 0,00 | 0,00 | 0,00 |
| SA4 | Saldo (4) Geldfluss aus der Finanzierungstätigkeit (35 - 36) | | | | | | | 0,00 | 0,00 | 0,00 |

| | | MVAG | MVAG | VCQU | Ergebnisrechnung | | | Finanzierungsrechnung | | |
|-------------------------------|---------------------------------------------------------------------------------------|------|------|------|-------------------|-------------------|----------------|-----------------------|-------------------|-----------------|
| | | EH | FH | | RA 2025 | VA 2025 | RA - VA | RA 2025 | VA 2025 | RA - VA |
| SA5 | Saldo (5) Geldfluss aus der voranschlagswirksamen Gebarung (Saldo 3 + Saldo 4) | | | | | | | -4.550,58 | -7.000,00 | 2.449,42 |
| 77 | Förderung des Tourismus | | | | | | | | | |
| 770 | Einrichtungen zur Förderung des Tourismus | | | | | | | | | |
| 770000 | FÖRDERUNG DES FREMDENVERKEHRS | | | | | | | | | |
| Operative Gebarung | | | | | | | | | | |
| SU 21 / 31 | Summe Erträge / Einzahlungen operative Gebarung | | | | 0,00 | 0,00 | 0,00 | 0,00 | 0,00 | 0,00 |
| 1/770000-680000 | Planmäßige Abschreibung | 2226 | | | 3.117,99 | 3.100,00 | 17,99 | | | |
| SU 22 / 32 | Summe Aufwendungen / Auszahlungen operative Gebarung | | | | 3.117,99 | 3.100,00 | 17,99 | 0,00 | 0,00 | 0,00 |
| SA 0 / SA 1 | (0) Nettoergebnis (21 - 22) / (1) Geldfluss operative Gebarung (31 - 32) | | | | -3.117,99 | -3.100,00 | -17,99 | 0,00 | 0,00 | 0,00 |
| SU 23 | Summe Haushaltsrücklagen | | | | 0,00 | 0,00 | 0,00 | 0,00 | 0,00 | 0,00 |
| SA00 | Nettoergebnis nach Zuw./Entn. Haushaltsrücklagen (Saldo 0 +/- SU23) | | | | -3.117,99 | -3.100,00 | -17,99 | | | |
| Investive Gebarung | | | | | | | | | | |
| SU 33 | Summe Einzahlungen investive Gebarung | | | | | | | 0,00 | 0,00 | 0,00 |
| SU 34 | Summe Auszahlungen investive Gebarung | | | | | | | 0,00 | 0,00 | 0,00 |
| SA2 | Saldo (2) Geldfluss aus der Investiven Gebarung (33 - 34) | | | | | | | 0,00 | 0,00 | 0,00 |
| SA3 | Saldo (3) Nettofinanzierungssaldo (Saldo 1 + Saldo 2) | | | | | | | 0,00 | 0,00 | 0,00 |
| Finanzierungstätigkeit | | | | | | | | | | |
| SU 35 | Summe Einzahlungen aus der Finanzierungstätigkeit | | | | | | | 0,00 | 0,00 | 0,00 |
| SU 36 | Summe Auszahlungen aus der Finanzierungstätigkeit | | | | | | | 0,00 | 0,00 | 0,00 |
| SA4 | Saldo (4) Geldfluss aus der Finanzierungstätigkeit (35 - 36) | | | | | | | 0,00 | 0,00 | 0,00 |
| SA5 | Saldo (5) Geldfluss aus der voranschlagswirksamen Gebarung (Saldo 3 + Saldo 4) | | | | | | | 0,00 | 0,00 | 0,00 |
| 771 | Maßnahmen zur Förderung des Tourismus | | | | | | | | | |
| 771000 | Förderung des Fremdenverkehrs | | | | | | | | | |
| Operative Gebarung | | | | | | | | | | |
| 2/771000+829000 | Bankomat Kostenersatz Raiffeisenbank | 2116 | 3116 | 18 | 3.396,77 | 3.600,00 | -203,23 | 3.396,77 | 3.600,00 | -203,23 |
| SU 21 / 31 | Summe Erträge / Einzahlungen operative Gebarung | | | | 3.396,77 | 3.600,00 | -203,23 | 3.396,77 | 3.600,00 | -203,23 |
| 1/771000-728000 | Bankomat, Kosten | 2225 | 3225 | 24 | 7.800,00 | 7.200,00 | 600,00 | 7.800,00 | 7.200,00 | 600,00 |
| 1/771000-757100 | WIR und LEADER, ELSBEERE,NÖ Mitte | 2234 | 3234 | 27 | 6.723,50 | 6.800,00 | -76,50 | 6.723,50 | 6.800,00 | -76,50 |
| SU 22 / 32 | Summe Aufwendungen / Auszahlungen operative Gebarung | | | | 14.523,50 | 14.000,00 | 523,50 | 14.523,50 | 14.000,00 | 523,50 |
| SA 0 / SA 1 | (0) Nettoergebnis (21 - 22) / (1) Geldfluss operative Gebarung (31 - 32) | | | | -11.126,73 | -10.400,00 | -726,73 | -11.126,73 | -10.400,00 | -726,73 |
| SU 23 | Summe Haushaltsrücklagen | | | | 0,00 | 0,00 | 0,00 | 0,00 | 0,00 | 0,00 |
| SA00 | Nettoergebnis nach Zuw./Entn. Haushaltsrücklagen (Saldo 0 +/- SU23) | | | | -11.126,73 | -10.400,00 | -726,73 | | | |
| Investive Gebarung | | | | | | | | | | |
| SU 33 | Summe Einzahlungen investive Gebarung | | | | | | | 0,00 | 0,00 | 0,00 |

| | MVAG | MVAG | VCQU | Ergebnisrechnung | | | Finanzierungsrechnung | | | |
|-------------------------------|------|------|------|------------------|----|---------|-----------------------|------------|------------|---------|
| | | | | EH | FH | RA 2025 | VA 2025 | RA - VA | RA 2025 | VA 2025 |
| SU 34 | | | | | | | | 0,00 | 0,00 | 0,00 |
| | | | | | | | | | | |
| SA2 | | | | | | | | 0,00 | 0,00 | 0,00 |
| SA3 | | | | | | | | -11.126,73 | -10.400,00 | -726,73 |
| Finanzierungstätigkeit | | | | | | | | | | |
| SU 35 | | | | | | | | 0,00 | 0,00 | 0,00 |
| SU 36 | | | | | | | | 0,00 | 0,00 | 0,00 |
| SA4 | | | | | | | | 0,00 | 0,00 | 0,00 |
| SA5 | | | | | | | | -11.126,73 | -10.400,00 | -726,73 |

| | | MVAG | MVAG | VCQU | Ergebnisrechnung | | | Finanzierungsrechnung | | |
|-------------------------------|---------------------------------------------------------------------------------------|------|------|------|------------------|------------------|-----------------|-----------------------|------------------|-----------------|
| | | EH | FH | | RA 2025 | VA 2025 | RA - VA | RA 2025 | VA 2025 | RA - VA |
| 8 Dienstleistungen | | | | | | | | | | |
| 81 | Öffentliche Einrichtungen (soweit nicht dem Abschnitt 85 zuzuordnen) | | | | | | | | | |
| 813 | Müllbeseitigung | | | | | | | | | |
| 813000 | Müllbeseitigung | | | | | | | | | |
| Operative Gebarung | | | | | | | | | | |
| 2/813000+816000 | Verwaltungskostenersatz ARA (neu) | 2114 | 3114 | 13 | 12.192,00 | 12.000,00 | 192,00 | 12.192,00 | 12.000,00 | 192,00 |
| 2/813000+816100 | Zuschuss Altstoffzammelzentrum Übernahmepersonal | 2114 | 3114 | 13 | 2.889,50 | | 2.889,50 | 2.889,50 | | 2.889,50 |
| 2/813000+829000 | Kompostierung, Interess entb. Häckseld, Bauschutt | 2116 | 3116 | 18 | 68,09 | | 68,09 | 68,09 | | 68,09 |
| SU 21 / 31 | Summe Erträge / Einzahlungen operative Gebarung | | | | 15.149,59 | 12.000,00 | 3.149,59 | 15.149,59 | 12.000,00 | 3.149,59 |
| 1/813000-618000 | Grünschnittsammelstellen | 2224 | 3224 | 24 | 13,80 | 500,00 | -486,20 | 13,80 | 500,00 | -486,20 |
| 1/813000-619000 | Mülltrennung, Containerentsorgung | 2224 | 3224 | 24 | 531,55 | 1.000,00 | -468,45 | 531,55 | 1.000,00 | -468,45 |
| 1/813000-670000 | Versicherungen | 2222 | 3222 | 24 | 181,59 | 100,00 | 81,59 | 181,59 | 100,00 | 81,59 |
| 1/813000-720000 | Verwaltungstangente Bauhof | 2225 | 3225 | 24 | 21.494,65 | 19.000,00 | 2.494,65 | 21.494,65 | 19.000,00 | 2.494,65 |
| SU 22 / 32 | Summe Aufwendungen / Auszahlungen operative Gebarung | | | | 22.221,59 | 20.600,00 | 1.621,59 | 22.221,59 | 20.600,00 | 1.621,59 |
| SA 0 / SA 1 | (0) Nettoergebnis (21 - 22) / (1) Geldfluss operative Gebarung (31 - 32) | | | | -7.072,00 | -8.600,00 | 1.528,00 | -7.072,00 | -8.600,00 | 1.528,00 |
| SU 23 | Summe Haushaltsrücklagen | | | | 0,00 | 0,00 | 0,00 | 0,00 | 0,00 | 0,00 |
| SA00 | Nettoergebnis nach Zuw./Entn. Haushaltsrücklagen (Saldo 0 +/- SU23) | | | | -7.072,00 | -8.600,00 | 1.528,00 | | | |
| Investive Gebarung | | | | | | | | | | |
| SU 33 | Summe Einzahlungen investive Gebarung | | | | | | | 0,00 | 0,00 | 0,00 |
| SU 34 | Summe Auszahlungen investive Gebarung | | | | | | | 0,00 | 0,00 | 0,00 |
| SA2 | Saldo (2) Geldfluss aus der Investiven Gebarung (33 - 34) | | | | | | | 0,00 | 0,00 | 0,00 |
| SA3 | Saldo (3) Nettofinanzierungssaldo (Saldo 1 + Saldo 2) | | | | | | | -7.072,00 | -8.600,00 | 1.528,00 |
| Finanzierungstätigkeit | | | | | | | | | | |
| SU 35 | Summe Einzahlungen aus der Finanzierungstätigkeit | | | | | | | 0,00 | 0,00 | 0,00 |
| SU 36 | Summe Auszahlungen aus der Finanzierungstätigkeit | | | | | | | 0,00 | 0,00 | 0,00 |
| SA4 | Saldo (4) Geldfluss aus der Finanzierungstätigkeit (35 - 36) | | | | | | | 0,00 | 0,00 | 0,00 |
| SA5 | Saldo (5) Geldfluss aus der voranschlagswirksamen Gebarung (Saldo 3 + Saldo 4) | | | | | | | -7.072,00 | -8.600,00 | 1.528,00 |
| 814 | Straßenreinigung | | | | | | | | | |
| 814000 | Straßenreinigung | | | | | | | | | |
| Operative Gebarung | | | | | | | | | | |
| SU 21 / 31 | Summe Erträge / Einzahlungen operative Gebarung | | | | 0,00 | 0,00 | 0,00 | 0,00 | 0,00 | 0,00 |
| 1/814000-455000 | Unkrautvertilgung | 2221 | 3221 | 23 | | 500,00 | -500,00 | | 500,00 | -500,00 |
| SU 22 / 32 | Summe Aufwendungen / Auszahlungen operative Gebarung | | | | 0,00 | 500,00 | -500,00 | 0,00 | 500,00 | -500,00 |
| SA 0 / SA 1 | (0) Nettoergebnis (21 - 22) / (1) Geldfluss operative Gebarung (31 - 32) | | | | 0,00 | -500,00 | 500,00 | 0,00 | -500,00 | 500,00 |

| | | MVAG | | | Ergebnisrechnung | | | Finanzierungsrechnung | | |
|-------------------------------|--------------------------------------------------------------------------------|---------|---------|------|------------------|------------|------------|-----------------------|------------|------------|
| | | MVAG EH | MVAG FH | VCQU | RA 2025 | VA 2025 | RA - VA | RA 2025 | VA 2025 | RA - VA |
| SU 23 | Summe Haushaltsrücklagen | | | | 0,00 | 0,00 | 0,00 | 0,00 | 0,00 | 0,00 |
| SA00 | Nettoergebnis nach Zuw./Entn. Haushaltsrücklagen (Saldo 0 +/- SU23) | | | | 0,00 | -500,00 | 500,00 | | | |
| Investive Gebarung | | | | | | | | | | |
| SU 33 | Summe Einzahlungen investive Gebarung | | | | | | | 0,00 | 0,00 | 0,00 |
| SU 34 | Summe Auszahlungen investive Gebarung | | | | | | | 0,00 | 0,00 | 0,00 |
| SA2 | Saldo (2) Geldfluss aus der Investiven Gebarung (33 – 34) | | | | | | | 0,00 | 0,00 | 0,00 |
| SA3 | Saldo (3) Nettofinanzierungssaldo (Saldo 1 + Saldo 2) | | | | | | | 0,00 | -500,00 | 500,00 |
| Finanzierungstätigkeit | | | | | | | | | | |
| SU 35 | Summe Einzahlungen aus der Finanzierungstätigkeit | | | | | | | 0,00 | 0,00 | 0,00 |
| SU 36 | Summe Auszahlungen aus der Finanzierungstätigkeit | | | | | | | 0,00 | 0,00 | 0,00 |
| SA4 | Saldo (4) Geldfluss aus der Finanzierungstätigkeit (35 – 36) | | | | | | | 0,00 | 0,00 | 0,00 |
| SA5 | Saldo (5) Geldfluss aus der voranschlagswirksamen Gebarung (Saldo 3 + Saldo 4) | | | | | | | 0,00 | -500,00 | 500,00 |
| 815 | Park- und Gartenanlagen, Kinderspielplätze | | | | | | | | | |
| 815000 | Park- und Garten- anlagen | | | | | | | | | |
| Operative Gebarung | | | | | | | | | | |
| SU 21 / 31 | Summe Erträge / Einzahlungen operative Gebarung | | | | 0,00 | 0,00 | 0,00 | 0,00 | 0,00 | 0,00 |
| 1/815000-613000 | Öff.Plätze, Kinderspielplatz, Bänke | 2224 | 3224 | 24 | 4.870,56 | 3.500,00 | 1.370,56 | 4.870,56 | 3.500,00 | 1.370,56 |
| 1/815000-613001 | Berg u. Naturwacht-Landesgarten Asperhofen | 2224 | 3224 | 24 | 2.520,00 | 1.500,00 | 1.020,00 | 2.520,00 | 1.500,00 | 1.020,00 |
| 1/815000-613100 | Baumsanierung, Überprüfung, Nachpflanzen | 2224 | 3224 | 24 | 8.329,76 | 8.000,00 | 329,76 | 8.329,76 | 8.000,00 | 329,76 |
| 1/815000-670000 | Versicherungen | 2222 | 3222 | 24 | 206,91 | 100,00 | 106,91 | 206,91 | 100,00 | 106,91 |
| 1/815000-711000 | Gebühren für die Benützung von Gemeindeeinrichtungen und Anlagen gemäß FAG | 2225 | 3225 | 24 | 211,72 | 200,00 | 11,72 | 211,72 | 200,00 | 11,72 |
| 1/815000-720000 | Verwaltungstangente Personal,Eigenleistung Bauhof | 2225 | 3225 | 24 | 40.157,01 | 20.000,00 | 20.157,01 | 40.157,01 | 20.000,00 | 20.157,01 |
| SU 22 / 32 | Summe Aufwendungen / Auszahlungen operative Gebarung | | | | 56.295,96 | 33.300,00 | 22.995,96 | 56.295,96 | 33.300,00 | 22.995,96 |
| SA 0 / SA 1 | (0) Nettoergebnis (21 - 22) / (1) Geldfluss operative Gebarung (31 – 32) | | | | -56.295,96 | -33.300,00 | -22.995,96 | -56.295,96 | -33.300,00 | -22.995,96 |
| SU 23 | Summe Haushaltsrücklagen | | | | 0,00 | 0,00 | 0,00 | 0,00 | 0,00 | 0,00 |
| SA00 | Nettoergebnis nach Zuw./Entn. Haushaltsrücklagen (Saldo 0 +/- SU23) | | | | -56.295,96 | -33.300,00 | -22.995,96 | | | |
| Investive Gebarung | | | | | | | | | | |
| SU 33 | Summe Einzahlungen investive Gebarung | | | | | | | 0,00 | 0,00 | 0,00 |
| SU 34 | Summe Auszahlungen investive Gebarung | | | | | | | 0,00 | 0,00 | 0,00 |
| SA2 | Saldo (2) Geldfluss aus der Investiven Gebarung (33 – 34) | | | | | | | 0,00 | 0,00 | 0,00 |
| SA3 | Saldo (3) Nettofinanzierungssaldo (Saldo 1 + Saldo 2) | | | | | | | -56.295,96 | -33.300,00 | -22.995,96 |
| Finanzierungstätigkeit | | | | | | | | | | |
| SU 35 | Summe Einzahlungen aus der Finanzierungstätigkeit | | | | | | | 0,00 | 0,00 | 0,00 |

| | | MVAG MVAG VCQU | | | Ergebnisrechnung | | | Finanzierungsrechnung | | |
|--------------------|---------------------------------------------------------------------------------------|----------------|------|----|-------------------|-------------------|-------------------|-----------------------|-------------------|-------------------|
| | | EH | FH | | RA 2025 | VA 2025 | RA - VA | RA 2025 | VA 2025 | RA - VA |
| SU 36 | Summe Auszahlungen aus der Finanzierungstätigkeit | | | | | | | 0,00 | 0,00 | 0,00 |
| SA4 | Saldo (4) Geldfluss aus der Finanzierungstätigkeit (35 – 36) | | | | | | | 0,00 | 0,00 | 0,00 |
| SA5 | Saldo (5) Geldfluss aus der voranschlagswirksamen Gebarung (Saldo 3 + Saldo 4) | | | | | | | -56.295,96 | -33.300,00 | -22.995,96 |
| 816 | Öffentliche Beleuchtung und öffentliche Uhren | | | | | | | | | |
| 816000 | Öffentliche Beleuchtung | | | | | | | | | |
| | Operative Gebarung | | | | | | | | | |
| 2/816000+813000 | Erträge aus der Auflösung von Investitionszuschüssen (Kapitaltransfers) | 2127 | | | 924,80 | 900,00 | 24,80 | | | |
| SU 21 / 31 | Summe Erträge / Einzahlungen operative Gebarung | | | | 924,80 | 900,00 | 24,80 | 0,00 | 0,00 | 0,00 |
| 1/816000-600000 | Stromverbrauch | 2222 | 3222 | 24 | 17.838,20 | 33.000,00 | -15.161,80 | 18.585,62 | 33.000,00 | -14.414,38 |
| 1/816000-619000 | Instandh. Straßenbeleuchtung u. Weihnachtsbeleuchtung | 2224 | 3224 | 24 | 2.249,20 | 4.000,00 | -1.750,80 | 2.707,53 | 4.000,00 | -1.292,47 |
| 1/816000-680000 | Planmäßige Abschreibung | 2226 | | | 14.421,03 | 12.000,00 | 2.421,03 | | | |
| SU 22 / 32 | Summe Aufwendungen / Auszahlungen operative Gebarung | | | | 34.508,43 | 49.000,00 | -14.491,57 | 21.293,15 | 37.000,00 | -15.706,85 |
| SA 0 / SA 1 | (0) Nettoergebnis (21 - 22) / (1) Geldfluss operative Gebarung (31 – 32) | | | | -33.583,63 | -48.100,00 | 14.516,37 | -21.293,15 | -37.000,00 | 15.706,85 |
| SU 23 | Summe Haushaltsrücklagen | | | | 0,00 | 0,00 | 0,00 | 0,00 | 0,00 | 0,00 |
| SA00 | Nettoergebnis nach Zuw./Entn. Haushaltsrücklagen (Saldo 0 +/- SU23) | | | | -33.583,63 | -48.100,00 | 14.516,37 | | | |
| | Investive Gebarung | | | | | | | | | |
| SU 33 | Summe Einzahlungen investive Gebarung | | | | | | | 0,00 | 0,00 | 0,00 |
| SU 34 | Summe Auszahlungen investive Gebarung | | | | | | | 0,00 | 0,00 | 0,00 |
| SA2 | Saldo (2) Geldfluss aus der Investiven Gebarung (33 – 34) | | | | | | | 0,00 | 0,00 | 0,00 |
| SA3 | Saldo (3) Nettofinanzierungssaldo (Saldo 1 + Saldo 2) | | | | | | | -21.293,15 | -37.000,00 | 15.706,85 |
| | Finanzierungstätigkeit | | | | | | | | | |
| SU 35 | Summe Einzahlungen aus der Finanzierungstätigkeit | | | | | | | 0,00 | 0,00 | 0,00 |
| SU 36 | Summe Auszahlungen aus der Finanzierungstätigkeit | | | | | | | 0,00 | 0,00 | 0,00 |
| SA4 | Saldo (4) Geldfluss aus der Finanzierungstätigkeit (35 – 36) | | | | | | | 0,00 | 0,00 | 0,00 |
| SA5 | Saldo (5) Geldfluss aus der voranschlagswirksamen Gebarung (Saldo 3 + Saldo 4) | | | | | | | -21.293,15 | -37.000,00 | 15.706,85 |
| 817 | Friedhöfe (einschließlich Einsegnungshallen und Krematorien) | | | | | | | | | |
| 817000 | Friedhöfe | | | | | | | | | |
| | Operative Gebarung | | | | | | | | | |
| 2/817000+828000 | Rückersätze von Aufwendungen | 2116 | 3116 | | 567,00 | | 567,00 | 567,00 | | 567,00 |
| 2/817000+852000 | Grabstellengebühren Asperhofen | 2113 | 3113 | 12 | 14.753,11 | 3.000,00 | 11.753,11 | 9.570,16 | 3.000,00 | 6.570,16 |
| 2/817000+852010 | Grabstellengebühren Johannesberg | 2113 | 3113 | 12 | 8.112,69 | 2.600,00 | 5.512,69 | 9.563,94 | 2.600,00 | 6.963,94 |
| 2/817000+852100 | Begräbnis Asperhofen | 2113 | 3113 | 12 | 6.218,26 | 5.000,00 | 1.218,26 | 7.036,55 | 5.000,00 | 2.036,55 |
| 2/817000+852101 | Grabdeckel öffnen Asperhofen | 2113 | 3113 | 12 | 624,00 | 1.000,00 | -376,00 | 624,00 | 1.000,00 | -376,00 |
| 2/817000+852110 | Begräbnis Johannesberg | 2113 | 3113 | 12 | 3.714,41 | 1.500,00 | 2.214,41 | 3.238,83 | 1.500,00 | 1.738,83 |

| | | MVAG | | | Ergebnisrechnung | | | Finanzierungsrechnung | | |
|-------------------------------|---------------------------------------------------------------------------------------|------|------|------|-------------------|-------------------|------------------|-----------------------|-------------------|------------------|
| | | EH | FH | VCQU | RA 2025 | VA 2025 | RA - VA | RA 2025 | VA 2025 | RA - VA |
| 2/817000+852111 | Grabdeckel öffnen Johannesberg | 2113 | 3113 | 12 | | 1.000,00 | -1.000,00 | | 1.000,00 | -1.000,00 |
| SU 21 / 31 | Summe Erträge / Einzahlungen operative Gebarung | | | | 33.989,47 | 14.100,00 | 19.889,47 | 30.600,48 | 14.100,00 | 16.500,48 |
| 1/817000-600000 | Beleuchtung | 2222 | 3222 | 24 | 766,67 | 600,00 | 166,67 | 605,31 | 600,00 | 5,31 |
| 1/817000-613000 | Instandhaltung Friedhöfe, Wege, Mauer | 2224 | 3224 | 24 | 459,20 | 1.000,00 | -540,80 | 459,20 | 1.000,00 | -540,80 |
| 1/817000-614000 | Instandhaltung der Friedhofsgebäude | 2224 | 3224 | 24 | | 500,00 | -500,00 | | 500,00 | -500,00 |
| 1/817000-615000 | Öffnen Grabdenkmäler Gräfte | 2224 | 3224 | 24 | 3.365,98 | 2.200,00 | 1.165,98 | 3.839,98 | 2.200,00 | 1.639,98 |
| 1/817000-670000 | Versicherungen | 2222 | 3222 | 24 | 561,89 | 300,00 | 261,89 | 561,89 | 300,00 | 261,89 |
| 1/817000-680000 | Planmäßige Abschreibung | 2226 | | | 4.154,24 | 4.200,00 | -45,76 | | | |
| 1/817000-700000 | Mietaufwand, Bagger, Hoftrac, Traktor, | 2223 | 3223 | 24 | 1.916,25 | 2.500,00 | -583,75 | 1.779,63 | 2.500,00 | -720,37 |
| 1/817000-711000 | Gebühren für die Benützung von Gemeindeeinrichtungen und Anlagen gemäß FAG | 2225 | 3225 | 24 | 3.666,61 | 3.000,00 | 666,61 | 3.666,61 | 3.000,00 | 666,61 |
| 1/817000-720000 | Kostenbeiträge (Kostensätze) für Leistungen Bauhof | 2225 | 3225 | 24 | 32.184,17 | 29.000,00 | 3.184,17 | 32.184,17 | 29.000,00 | 3.184,17 |
| 1/817000-720001 | Verwaltungstangente Friedhof | 2225 | 3225 | 24 | 14.564,32 | 21.400,00 | -6.835,68 | 14.564,32 | 21.400,00 | -6.835,68 |
| 1/817000-728000 | Abfalltrennung | 2225 | 3225 | 24 | | 5.500,00 | -5.500,00 | | 5.500,00 | -5.500,00 |
| SU 22 / 32 | Summe Aufwendungen / Auszahlungen operative Gebarung | | | | 61.639,33 | 70.200,00 | -8.560,67 | 57.661,11 | 66.000,00 | -8.338,89 |
| SA 0 / SA 1 | (0) Nettoergebnis (21 - 22) / (1) Geldfluss operative Gebarung (31 - 32) | | | | -27.649,86 | -56.100,00 | 28.450,14 | -27.060,63 | -51.900,00 | 24.839,37 |
| SU 23 | Summe Haushaltsrücklagen | | | | 0,00 | 0,00 | 0,00 | 0,00 | 0,00 | 0,00 |
| SA00 | Nettoergebnis nach Zuw./Entn. Haushaltsrücklagen (Saldo 0 +/- SU23) | | | | -27.649,86 | -56.100,00 | 28.450,14 | | | |
| Investive Gebarung | | | | | | | | | | |
| SU 33 | Summe Einzahlungen investive Gebarung | | | | | | | 0,00 | 0,00 | 0,00 |
| SU 34 | Summe Auszahlungen investive Gebarung | | | | | | | 0,00 | 0,00 | 0,00 |
| SA2 | Saldo (2) Geldfluss aus der Investiven Gebarung (33 - 34) | | | | | | | 0,00 | 0,00 | 0,00 |
| SA3 | Saldo (3) Nettofinanzierungssaldo (Saldo 1 + Saldo 2) | | | | | | | -27.060,63 | -51.900,00 | 24.839,37 |
| Finanzierungstätigkeit | | | | | | | | | | |
| SU 35 | Summe Einzahlungen aus der Finanzierungstätigkeit | | | | | | | 0,00 | 0,00 | 0,00 |
| SU 36 | Summe Auszahlungen aus der Finanzierungstätigkeit | | | | | | | 0,00 | 0,00 | 0,00 |
| SA4 | Saldo (4) Geldfluss aus der Finanzierungstätigkeit (35 - 36) | | | | | | | 0,00 | 0,00 | 0,00 |
| SA5 | Saldo (5) Geldfluss aus der voranschlagswirksamen Gebarung (Saldo 3 + Saldo 4) | | | | | | | -27.060,63 | -51.900,00 | 24.839,37 |
| 82 | Betriebsähnliche Einrichtungen und Betriebe | | | | | | | | | |
| 820 | Wirtschaftshöfe | | | | | | | | | |
| 820000 | Bauhof | | | | | | | | | |
| Operative Gebarung | | | | | | | | | | |
| 2/820000+813000 | Erträge aus der Auflösung von Investitionszuschüssen (Kapitaltransfers) | 2127 | | | 2.983,53 | 1.700,00 | 1.283,53 | | | |
| 2/820000+828100 | Personal, Verwaltungstangente | 2116 | 3116 | 18 | 277.042,75 | 197.900,00 | 79.142,75 | 277.042,75 | 197.900,00 | 79.142,75 |

| | | MVAG | | | Ergebnisrechnung | | | Finanzierungsrechnung | | |
|--------------------|---------------------------------------------------------------------------------------|------|------|------|-------------------|--------------------|------------------|-----------------------|--------------------|------------------|
| | | EH | FH | VCQU | RA 2025 | VA 2025 | RA - VA | RA 2025 | VA 2025 | RA - VA |
| 6/820000+871000 | Bedarfszuweisung | 2121 | 3121 | 1 33 | 15.000,00 | | 15.000,00 | 15.000,00 | | 15.000,00 |
| SU 21 / 31 | Summe Erträge / Einzahlungen operative Gebarung | | | | 295.026,28 | 199.600,00 | 95.426,28 | 292.042,75 | 197.900,00 | 94.142,75 |
| 1/820000-400000 | Dienstbekleidung | 2221 | 3221 | 23 | 660,30 | 2.000,00 | -1.339,70 | 660,30 | 2.000,00 | -1.339,70 |
| 1/820000-402000 | Werkzeug, Reparaturmaterial, Verbrauchsmaterial | 2221 | 3221 | 23 | 4.803,71 | 4.000,00 | 803,71 | 4.657,68 | 4.000,00 | 657,68 |
| 1/820000-451000 | Beheizung | 2221 | 3221 | 23 | 1.268,29 | 1.500,00 | -231,71 | 1.268,29 | 1.500,00 | -231,71 |
| 1/820000-452000 | Treibstoffe | 2221 | 3221 | 23 | 4.710,01 | 5.000,00 | -289,99 | 4.811,73 | 5.000,00 | -188,27 |
| 1/820000-453000 | Schmier- und Schleifmittel | 2221 | 3221 | 23 | | 500,00 | -500,00 | | 500,00 | -500,00 |
| 1/820000-456000 | Büromaterial | 2221 | 3221 | 23 | | 500,00 | -500,00 | | 500,00 | -500,00 |
| 1/820000-511000 | Bezüge VB | 2211 | 3211 | 20 | 212.665,00 | 218.500,00 | -5.835,00 | 212.665,00 | 218.500,00 | -5.835,00 |
| 1/820000-523000 | Geldbezüge der nicht ganzjährig beschäftigten Arbeiter, Ferialpraktikanten | 2211 | 3211 | 20 | | 2.000,00 | -2.000,00 | | 2.000,00 | -2.000,00 |
| 1/820000-580000 | DGB zum Ausgleichs- fonds Vertragsbedienstete | 2212 | 3212 | 20 | 7.814,03 | 8.100,00 | -285,97 | 7.814,03 | 8.100,00 | -285,97 |
| 1/820000-582000 | DGB Sozialversicherung Vertragsbedienstete | 2212 | 3212 | 20 | 44.486,82 | 45.700,00 | -1.213,18 | 44.486,82 | 45.700,00 | -1.213,18 |
| 1/820000-592000 | Dotierung von Rückstellungen für Jubiläumszuwendungen | 2214 | | | 3.745,82 | 1.300,00 | 2.445,82 | | | |
| 1/820000-600000 | Beleuchtung | 2222 | 3222 | 24 | 6.689,99 | 4.000,00 | 2.689,99 | 2.820,88 | 4.000,00 | -1.179,12 |
| 1/820000-614000 | Instandh,Gebäude, Prüfung Toranlage,Stapler | 2224 | 3224 | 24 | 1.574,93 | 3.000,00 | -1.425,07 | 1.574,93 | 3.000,00 | -1.425,07 |
| 1/820000-616000 | Instandhaltung der Maschinen | 2224 | 3224 | 24 | 2.091,38 | 3.500,00 | -1.408,62 | 2.091,38 | 3.500,00 | -1.408,62 |
| 1/820000-617000 | Instandhaltung der Fahrzeuge | 2224 | 3224 | 24 | 5.092,15 | 5.000,00 | 92,15 | 4.987,27 | 5.000,00 | -12,73 |
| 1/820000-631000 | Telefongebühren | 2222 | 3222 | 24 | 614,48 | 600,00 | 14,48 | 617,68 | 600,00 | 17,68 |
| 1/820000-670000 | Versicherungen | 2222 | 3222 | 24 | 8.354,70 | 3.100,00 | 5.254,70 | 7.096,70 | 3.100,00 | 3.996,70 |
| 1/820000-680000 | Planmäßige Abschreibung | 2226 | | | 45.508,28 | 39.100,00 | 6.408,28 | | | |
| 1/820000-700000 | Kleinbagger, Miete u.div.Leihgeräte | 2223 | 3223 | 24 | | 500,00 | -500,00 | | 500,00 | -500,00 |
| 1/820000-710000 | Öffentliche Abgaben (Ausgaben), ohne Gebühren gemäß FAG | 2225 | 3225 | 24 | 1.738,83 | 1.200,00 | 538,83 | 1.738,83 | 1.200,00 | 538,83 |
| 1/820000-711000 | Geb. für die Ben. von Gde.Einricht- ungen u. -anlag. gem. FAG (Ausgabe) | 2225 | 3225 | 24 | 446,19 | 400,00 | 46,19 | 446,19 | 400,00 | 46,19 |
| 1/820000-720100 | Verwaltungstangente Bauhof | 2225 | 3225 | 24 | 15.259,07 | 7.500,00 | 7.759,07 | 15.259,07 | 7.500,00 | 7.759,07 |
| 5/820000-799000 | Zuweisungen an Verrechnungsrücklagen zwischen operativer Gebarung und Projekten | 2225 | | 1 | 13.915,11 | | 13.915,11 | | | |
| SU 22 / 32 | Summe Aufwendungen / Auszahlungen operative Gebarung | | | | 381.439,09 | 357.000,00 | 24.439,09 | 312.996,78 | 316.600,00 | -3.603,22 |
| SA 0 / SA 1 | (0) Nettoergebnis (21 - 22) / (1) Geldfluss operative Gebarung (31 - 32) | | | | -86.412,81 | -157.400,00 | 70.987,19 | -20.954,03 | -118.700,00 | 97.745,97 |
| SU 23 | Summe Haushaltsrücklagen | | | | 0,00 | 0,00 | 0,00 | 0,00 | 0,00 | 0,00 |
| SA00 | Nettoergebnis nach Zuw./Entn. Haushaltsrücklagen (Saldo 0 +/- SU23) | | | | -86.412,81 | -157.400,00 | 70.987,19 | | | |

| | MVAG | MVAG | VCQU | Ergebnisrechnung | | | Finanzierungsrechnung | | | |
|-------------------------------|------|------|------|------------------|----|---------|-----------------------|-------------------|--------------------|-------------------|
| | | | | EH | FH | RA 2025 | VA 2025 | RA - VA | RA 2025 | VA 2025 |
| Investive Gebarung | | | | | | | | | | |
| 6/820000+300000 | | | | | | | | 2.400,00 | | 2.400,00 |
| | | | | | | | | | | |
| SU 33 | | | | | | | | 2.400,00 | 0,00 | 2.400,00 |
| 5/820000-010000 | | | | | | | | 2.365,52 | 50.000,00 | -47.634,48 |
| 1/820000-020000 | | | | | | | | 372,40 | 4.000,00 | -3.627,60 |
| 5/820000-020000 | | | | | | | | 3.484,89 | | 3.484,89 |
| SU 34 | | | | | | | | 6.222,81 | 54.000,00 | -47.777,19 |
| SA2 | | | | | | | | -3.822,81 | -54.000,00 | 50.177,19 |
| SA3 | | | | | | | | -24.776,84 | -172.700,00 | 147.923,16 |
| Finanzierungstätigkeit | | | | | | | | | | |
| SU 35 | | | | | | | | 0,00 | 0,00 | 0,00 |
| SU 36 | | | | | | | | 0,00 | 0,00 | 0,00 |
| SA4 | | | | | | | | 0,00 | 0,00 | 0,00 |
| SA5 | | | | | | | | -24.776,84 | -172.700,00 | 147.923,16 |
| 820179 | | | | | | | | | | |
| | | | | | | | | | | |
| Operative Gebarung | | | | | | | | | | |
| SU 21 / 31 | | | | | | | | 0,00 | 0,00 | 0,00 |
| SU 22 / 32 | | | | | | | | 0,00 | 0,00 | 0,00 |
| SA 0 / SA 1 | | | | | | | | 0,00 | 0,00 | 0,00 |
| SU 23 | | | | | | | | 0,00 | 0,00 | 0,00 |
| SA00 | | | | | | | | 0,00 | 0,00 | 0,00 |
| Investive Gebarung | | | | | | | | | | |
| SU 33 | | | | | | | | 0,00 | 0,00 | 0,00 |
| 5/820179-010179 | | | | | | | | | 2.700,00 | -2.700,00 |
| SU 34 | | | | | | | | 0,00 | 2.700,00 | -2.700,00 |
| SA2 | | | | | | | | 0,00 | -2.700,00 | 2.700,00 |
| SA3 | | | | | | | | 0,00 | -2.700,00 | 2.700,00 |
| Finanzierungstätigkeit | | | | | | | | | | |
| SU 35 | | | | | | | | 0,00 | 0,00 | 0,00 |
| SU 36 | | | | | | | | 0,00 | 0,00 | 0,00 |
| SA4 | | | | | | | | 0,00 | 0,00 | 0,00 |
| SA5 | | | | | | | | 0,00 | -2.700,00 | 2.700,00 |

| | | MVAG | | | Ergebnisrechnung | | | Finanzierungsrechnung | | |
|--------------------|-----------------------------------------------------------------------------------------------|------|------|------|------------------|-----------------|-----------------|-----------------------|-------------------|-------------------|
| | | EH | FH | VCQU | RA 2025 | VA 2025 | RA - VA | RA 2025 | VA 2025 | RA - VA |
| 84 | Liegenschaften, Wohn- und Geschäftsgebäude | | | | | | | | | |
| 840 | Grundbesitz | | | | | | | | | |
| 840000 | Grundbesitz | | | | | | | | | |
| | Operative Gebarung | | | | | | | | | |
| 2/840000+800000 | Veräußerungen von immateriellen Vermögenswerten | 2116 | | 32 | 6.077,33 | | 6.077,33 | | | |
| 2/840000+811000 | Erlöse aus Ver-pachtungen | 2115 | 3115 | 14 | 844,61 | 800,00 | 44,61 | 844,61 | 800,00 | 44,61 |
| 2/840000+811001 | Nutzungsentgelt | 2115 | 3115 | 14 | 25,00 | | 25,00 | 25,00 | | 25,00 |
| 2/840000+811100 | Jagdrecht Gemeindebesitz | 2115 | 3115 | 14 | 1.273,57 | 1.300,00 | -26,43 | 1.273,57 | 1.300,00 | -26,43 |
| 2/840000+891000 | Sonstige Wertaufholungen / Bestandsvermehrungen am kurzfristigen und langfristigen Vermögen | 2117 | | | 18,00 | | 18,00 | | | |
| SU 21 / 31 | Summe Erträge / Einzahlungen operative Gebarung | | | | 8.238,51 | 2.100,00 | 6.138,51 | 2.143,18 | 2.100,00 | 43,18 |
| 1/840000-698000 | Sonstige Wertberichtigungen / Bestandsminderungen am kurzfristigen und langfristigen Vermögen | 2226 | | | 92,80 | | 92,80 | | | |
| 1/840000-710000 | Steuern und Abgaben | 2225 | 3225 | 24 | 183,05 | 100,00 | 83,05 | 183,05 | 100,00 | 83,05 |
| SU 22 / 32 | Summe Aufwendungen / Auszahlungen operative Gebarung | | | | 275,85 | 100,00 | 175,85 | 183,05 | 100,00 | 83,05 |
| SA 0 / SA 1 | (0) Nettoergebnis (21 - 22) / (1) Geldfluss operative Gebarung (31 - 32) | | | | 7.962,66 | 2.000,00 | 5.962,66 | 1.960,13 | 2.000,00 | -39,87 |
| SU 23 | Summe Haushaltsrücklagen | | | | 0,00 | 0,00 | 0,00 | 0,00 | 0,00 | 0,00 |
| SA00 | Nettoergebnis nach Zuw./Entn. Haushaltsrücklagen (Saldo 0 +/- SU23) | | | | 7.962,66 | 2.000,00 | 5.962,66 | | | |
| | Investive Gebarung | | | | | | | | | |
| 2/840000+800000 | Veräußerungen von immateriellen Vermögenswerten | | 3311 | 32 | | | | 6.077,33 | | 6.077,33 |
| SU 33 | Summe Einzahlungen investive Gebarung | | | | | | | 6.077,33 | 0,00 | 6.077,33 |
| 5/840000-001000 | Unbebaute Grundstücke | | 3412 | 1 | | | | 30.000,00 | | -30.000,00 |
| SU 34 | Summe Auszahlungen investive Gebarung | | | | | | | 0,00 | 30.000,00 | -30.000,00 |
| SA2 | Saldo (2) Geldfluss aus der Investiven Gebarung (33 - 34) | | | | | | | 6.077,33 | -30.000,00 | 36.077,33 |
| SA3 | Saldo (3) Nettofinanzierungssaldo (Saldo 1 + Saldo 2) | | | | | | | 8.037,46 | -28.000,00 | 36.037,46 |
| | Finanzierungstätigkeit | | | | | | | | | |
| SU 35 | Summe Einzahlungen aus der Finanzierungstätigkeit | | | | | | | 0,00 | 0,00 | 0,00 |
| SU 36 | Summe Auszahlungen aus der Finanzierungstätigkeit | | | | | | | 0,00 | 0,00 | 0,00 |
| SA4 | Saldo (4) Geldfluss aus der Finanzierungstätigkeit (35 - 36) | | | | | | | 0,00 | 0,00 | 0,00 |
| SA5 | Saldo (5) Geldfluss aus der voranschlagswirksamen Gebarung (Saldo 3 + Saldo 4) | | | | | | | 8.037,46 | -28.000,00 | 36.037,46 |
| 840179 | Grundbesitz Katastrophenschäden | | | | | | | | | |
| | Operative Gebarung | | | | | | | | | |
| SU 21 / 31 | Summe Erträge / Einzahlungen operative Gebarung | | | | 0,00 | 0,00 | 0,00 | 0,00 | 0,00 | 0,00 |

| | | MVAG | | | Ergebnisrechnung | | | Finanzierungsrechnung | | |
|-------------------------------|---------------------------------------------------------------------------------------|------|------|------|------------------|------------------|----------------|-----------------------|-------------------|-------------------|
| | | EH | FH | VCQU | RA 2025 | VA 2025 | RA - VA | RA 2025 | VA 2025 | RA - VA |
| 1/840179-650179 | Zinsen für Finanzschulden in Euro | 2241 | 3241 | | 1.753,61 | 2.000,00 | -246,39 | 1.753,61 | 2.000,00 | -246,39 |
| SU 22 / 32 | Summe Aufwendungen / Auszahlungen operative Gebarung | | | | 1.753,61 | 2.000,00 | -246,39 | 1.753,61 | 2.000,00 | -246,39 |
| SA 0 / SA 1 | (0) Nettoergebnis (21 - 22) / (1) Geldfluss operative Gebarung (31 - 32) | | | | -1.753,61 | -2.000,00 | 246,39 | -1.753,61 | -2.000,00 | 246,39 |
| SU 23 | Summe Haushaltsrücklagen | | | | 0,00 | 0,00 | 0,00 | 0,00 | 0,00 | 0,00 |
| SA00 | Nettoergebnis nach Zuw./Entn. Haushaltsrücklagen (Saldo 0 +/- SU23) | | | | -1.753,61 | -2.000,00 | 246,39 | | | |
| Investive Gebarung | | | | | | | | | | |
| 2/840179+301179 | Kapitaltransfers von Ländern, Landesfonds und Landeskammern | | 3331 | | | | | 2.000,00 | | -2.000,00 |
| SU 33 | Summe Einzahlungen investive Gebarung | | | | | | | 0,00 | 2.000,00 | -2.000,00 |
| 5/840179-001179 | Unbebaute Grundstücke | | 3412 | 1 | | | | 4.590,00 | 20.700,00 | -16.110,00 |
| SU 34 | Summe Auszahlungen investive Gebarung | | | | | | | 4.590,00 | 20.700,00 | -16.110,00 |
| SA2 | Saldo (2) Geldfluss aus der Investiven Gebarung (33 - 34) | | | | | | | -4.590,00 | -18.700,00 | 14.110,00 |
| SA3 | Saldo (3) Nettofinanzierungssaldo (Saldo 1 + Saldo 2) | | | | | | | -6.343,61 | -20.700,00 | 14.356,39 |
| Finanzierungstätigkeit | | | | | | | | | | |
| 6/840179+346179 | Investitionsdarlehen von Finanzunternehmen | | 3514 | 1 | | | | 200.000,00 | 200.000,00 | |
| SU 35 | Summe Einzahlungen aus der Finanzierungstätigkeit | | | | | | | 200.000,00 | 200.000,00 | 0,00 |
| 1/840179-346179 | Investitionsdarlehen von Finanzunternehmen | | 3614 | | | | | 9.850,20 | 8.600,00 | 1.250,20 |
| SU 36 | Summe Auszahlungen aus der Finanzierungstätigkeit | | | | | | | 9.850,20 | 8.600,00 | 1.250,20 |
| SA4 | Saldo (4) Geldfluss aus der Finanzierungstätigkeit (35 - 36) | | | | | | | 190.149,80 | 191.400,00 | -1.250,20 |
| SA5 | Saldo (5) Geldfluss aus der voranschlagswirksamen Gebarung (Saldo 3 + Saldo 4) | | | | | | | 183.806,19 | 170.700,00 | 13.106,19 |
| 846 | Wohn- und Geschäftsgebäude (soweit nicht bei 853) | | | | | | | | | |
| 846000 | Wohn- und Geschäfts- gebäude | | | | | | | | | |
| Operative Gebarung | | | | | | | | | | |
| 2/846000+804000 | Veräußerungen von Amts-, Betriebs- und Geschäftsausstattung | | 2116 | | 871,00 | | 871,00 | | | |
| 2/846000+811000 | Mieteinnahmen, Betriebskostenersatz | 2115 | 3115 | 14 | | 100,00 | -100,00 | | 100,00 | -100,00 |
| SU 21 / 31 | Summe Erträge / Einzahlungen operative Gebarung | | | | 871,00 | 100,00 | 771,00 | 0,00 | 100,00 | -100,00 |
| 1/846000-614000 | Instandhaltung Gebäude | 2224 | 3224 | 24 | 148,04 | 1.500,00 | -1.351,96 | 148,04 | 1.500,00 | -1.351,96 |
| 1/846000-670000 | Versicherungen | 2222 | 3222 | 24 | 2.506,50 | 1.200,00 | 1.306,50 | 2.506,50 | 1.200,00 | 1.306,50 |
| 1/846000-680000 | Planmäßige Abschreibung | 2226 | | | 13.864,01 | 13.900,00 | -35,99 | | | |
| 1/846000-700000 | Miet- und Pachtaufwand, Vermietung Wohnung | 2223 | 3223 | 24 | | 1.500,00 | -1.500,00 | | 1.500,00 | -1.500,00 |
| 1/846000-710000 | Steuern u. Abgaben, GVV | 2225 | 3225 | 24 | 100,10 | 200,00 | -99,90 | 100,10 | 200,00 | -99,90 |
| 1/846000-711000 | Geb. für die Ben. von Gde. Einrichtungen u. -anlag. gem. FAG (Ausgabe) | 2225 | 3225 | 24 | 2.499,25 | 2.000,00 | 499,25 | 2.499,25 | 2.000,00 | 499,25 |

| | | MVAG MVAG VCQU | | | Ergebnisrechnung | | | Finanzierungsrechnung | | |
|-------------------------------|---------------------------------------------------------------------------------------|----------------|------|----|-------------------|-------------------|------------------|-----------------------|------------------|------------------|
| | | EH | FH | | RA 2025 | VA 2025 | RA - VA | RA 2025 | VA 2025 | RA - VA |
| 1/846000-720000 | Kostenbeiträge (Kostensätze) für Leistungen | 2225 | 3225 | 24 | 5.023,69 | | 5.023,69 | 5.023,69 | | 5.023,69 |
| SU 22 / 32 | Summe Aufwendungen / Auszahlungen operative Gebarung | | | | 24.141,59 | 20.300,00 | 3.841,59 | 10.277,58 | 6.400,00 | 3.877,58 |
| SA 0 / SA 1 | (0) Nettoergebnis (21 - 22) / (1) Geldfluss operative Gebarung (31 – 32) | | | | -23.270,59 | -20.200,00 | -3.070,59 | -10.277,58 | -6.300,00 | -3.977,58 |
| SU 23 | Summe Haushaltsrücklagen | | | | 0,00 | 0,00 | 0,00 | 0,00 | 0,00 | 0,00 |
| SA00 | Nettoergebnis nach Zuw./Entn. Haushaltsrücklagen (Saldo 0 +/- SU23) | | | | -23.270,59 | -20.200,00 | -3.070,59 | | | |
| Investive Gebarung | | | | | | | | | | |
| 2/846000+804000 | Veräußerungen von Amts-, Betriebs- und Geschäftsausstattung | | 3315 | | | | | 871,00 | | 871,00 |
| SU 33 | Summe Einzahlungen investive Gebarung | | | | | | | 871,00 | 0,00 | 871,00 |
| SU 34 | Summe Auszahlungen investive Gebarung | | | | | | | 0,00 | 0,00 | 0,00 |
| SA2 | Saldo (2) Geldfluss aus der Investiven Gebarung (33 – 34) | | | | | | | 871,00 | 0,00 | 871,00 |
| SA3 | Saldo (3) Nettofinanzierungssaldo (Saldo 1 + Saldo 2) | | | | | | | -9.406,58 | -6.300,00 | -3.106,58 |
| Finanzierungstätigkeit | | | | | | | | | | |
| SU 35 | Summe Einzahlungen aus der Finanzierungstätigkeit | | | | | | | 0,00 | 0,00 | 0,00 |
| SU 36 | Summe Auszahlungen aus der Finanzierungstätigkeit | | | | | | | 0,00 | 0,00 | 0,00 |
| SA4 | Saldo (4) Geldfluss aus der Finanzierungstätigkeit (35 – 36) | | | | | | | 0,00 | 0,00 | 0,00 |
| SA5 | Saldo (5) Geldfluss aus der voranschlagswirksamen Gebarung (Saldo 3 + Saldo 4) | | | | | | | -9.406,58 | -6.300,00 | -3.106,58 |
| 846100 | Flüchtlingsunterkunft Kassaberg 1 | | | | | | | | | |
| Operative Gebarung | | | | | | | | | | |
| 2/846100+811000 | Miet- und Pachterträge | 2115 | 3115 | | 13.140,00 | 12.000,00 | 1.140,00 | 13.140,00 | 12.000,00 | 1.140,00 |
| SU 21 / 31 | Summe Erträge / Einzahlungen operative Gebarung | | | | 13.140,00 | 12.000,00 | 1.140,00 | 13.140,00 | 12.000,00 | 1.140,00 |
| 1/846100-729000 | Sonstige Aufwendungen | 2225 | 3225 | | 860,00 | | 860,00 | 860,00 | | 860,00 |
| SU 22 / 32 | Summe Aufwendungen / Auszahlungen operative Gebarung | | | | 860,00 | 0,00 | 860,00 | 860,00 | 0,00 | 860,00 |
| SA 0 / SA 1 | (0) Nettoergebnis (21 - 22) / (1) Geldfluss operative Gebarung (31 – 32) | | | | 12.280,00 | 12.000,00 | 280,00 | 12.280,00 | 12.000,00 | 280,00 |
| SU 23 | Summe Haushaltsrücklagen | | | | 0,00 | 0,00 | 0,00 | 0,00 | 0,00 | 0,00 |
| SA00 | Nettoergebnis nach Zuw./Entn. Haushaltsrücklagen (Saldo 0 +/- SU23) | | | | 12.280,00 | 12.000,00 | 280,00 | | | |
| Investive Gebarung | | | | | | | | | | |
| SU 33 | Summe Einzahlungen investive Gebarung | | | | | | | 0,00 | 0,00 | 0,00 |
| SU 34 | Summe Auszahlungen investive Gebarung | | | | | | | 0,00 | 0,00 | 0,00 |
| SA2 | Saldo (2) Geldfluss aus der Investiven Gebarung (33 – 34) | | | | | | | 0,00 | 0,00 | 0,00 |
| SA3 | Saldo (3) Nettofinanzierungssaldo (Saldo 1 + Saldo 2) | | | | | | | 12.280,00 | 12.000,00 | 280,00 |
| Finanzierungstätigkeit | | | | | | | | | | |
| SU 35 | Summe Einzahlungen aus der Finanzierungstätigkeit | | | | | | | 0,00 | 0,00 | 0,00 |
| SU 36 | Summe Auszahlungen aus der Finanzierungstätigkeit | | | | | | | 0,00 | 0,00 | 0,00 |
| SA4 | Saldo (4) Geldfluss aus der Finanzierungstätigkeit (35 – 36) | | | | | | | 0,00 | 0,00 | 0,00 |

| | | MVAG MVAG VCQU | | | Ergebnisrechnung | | | Finanzierungsrechnung | | |
|--------------------|---------------------------------------------------------------------------------------|----------------|------|----|-------------------|-------------------|-----------------|-----------------------|------------------|------------------|
| | | EH | FH | | RA 2025 | VA 2025 | RA - VA | RA 2025 | VA 2025 | RA - VA |
| SA5 | Saldo (5) Geldfluss aus der voranschlagswirksamen Gebarung (Saldo 3 + Saldo 4) | | | | | | | 12.280,00 | 12.000,00 | 280,00 |
| 846200 | Nahversorger | | | | | | | | | |
| | Operative Gebarung | | | | | | | | | |
| 2/846200+811000 | Miet- und Pachtertrag | 2115 | 3115 | 14 | 22.800,00 | 30.500,00 | -7.700,00 | 22.800,00 | 30.500,00 | -7.700,00 |
| 2/846200+813000 | Erträge aus der Auflösung von Investitionszuschüssen (Kapitaltransfers) | 2127 | | | 15.517,93 | | 15.517,93 | | | |
| SU 21 / 31 | Summe Erträge / Einzahlungen operative Gebarung | | | | 38.317,93 | 30.500,00 | 7.817,93 | 22.800,00 | 30.500,00 | -7.700,00 |
| 1/846200-680000 | Planmäßige Abschreibung | 2226 | | | 25.848,01 | 25.800,00 | 48,01 | | | |
| 1/846200-700000 | Miet- und Pachttaufwand | 2223 | 3223 | 24 | 24.379,47 | 22.500,00 | 1.879,47 | 22.800,00 | 22.500,00 | 300,00 |
| SU 22 / 32 | Summe Aufwendungen / Auszahlungen operative Gebarung | | | | 50.227,48 | 48.300,00 | 1.927,48 | 22.800,00 | 22.500,00 | 300,00 |
| SA 0 / SA 1 | (0) Nettoergebnis (21 - 22) / (1) Geldfluss operative Gebarung (31 - 32) | | | | -11.909,55 | -17.800,00 | 5.890,45 | 0,00 | 8.000,00 | -8.000,00 |
| SU 23 | Summe Haushaltsrücklagen | | | | 0,00 | 0,00 | 0,00 | 0,00 | 0,00 | 0,00 |
| SA00 | Nettoergebnis nach Zuw./Entn. Haushaltsrücklagen (Saldo 0 +/- SU23) | | | | -11.909,55 | -17.800,00 | 5.890,45 | | | |
| | Investive Gebarung | | | | | | | | | |
| 6/846200+300000 | Kapitaltransfers von Bund, Bundesfonds und Bundeskammern | | 3331 | 1 | | | | 9.460,85 | 9.400,00 | 60,85 |
| 6/846200+301000 | Kapitaltransfers von Ländern, Landesfonds und Landeskammern | | 3331 | 1 | | | | 6.307,23 | 6.300,00 | 7,23 |
| 2/846200+305000 | Kapitaltransfers von Unternehmen (ohne Finanzunternehmen) | | 3333 | | | | | 8.570,00 | | 8.570,00 |
| 6/846200+309000 | Kapitaltransfers von der Europäischen Union | | 3335 | 1 | | | | 63.072,32 | 63.100,00 | -27,68 |
| SU 33 | Summe Einzahlungen investive Gebarung | | | | | | | 87.410,40 | 78.800,00 | 8.610,40 |
| SU 34 | Summe Auszahlungen investive Gebarung | | | | | | | 0,00 | 0,00 | 0,00 |
| SA2 | Saldo (2) Geldfluss aus der Investiven Gebarung (33 - 34) | | | | | | | 87.410,40 | 78.800,00 | 8.610,40 |
| SA3 | Saldo (3) Nettofinanzierungssaldo (Saldo 1 + Saldo 2) | | | | | | | 87.410,40 | 86.800,00 | 610,40 |
| | Finanzierungstätigkeit | | | | | | | | | |
| SU 35 | Summe Einzahlungen aus der Finanzierungstätigkeit | | | | | | | 0,00 | 0,00 | 0,00 |
| SU 36 | Summe Auszahlungen aus der Finanzierungstätigkeit | | | | | | | 0,00 | 0,00 | 0,00 |
| SA4 | Saldo (4) Geldfluss aus der Finanzierungstätigkeit (35 - 36) | | | | | | | 0,00 | 0,00 | 0,00 |
| SA5 | Saldo (5) Geldfluss aus der voranschlagswirksamen Gebarung (Saldo 3 + Saldo 4) | | | | | | | 87.410,40 | 86.800,00 | 610,40 |

| | MVAG | MVAG | VCQU | Ergebnisrechnung | | | Finanzierungsrechnung | | |
|-------------------------------|---------------------------------------------------------------------------------------|------|-----------|------------------|------------------|-------------------|-----------------------|------------------|-------------------|
| | | | | EH | FH | RA 2025 | VA 2025 | RA - VA | RA 2025 |
| 85 | Betriebe mit marktbestimmter Tätigkeit | | | | | | | | |
| 850 | Betriebe der Wasserversorgung | | | | | | | | |
| 850000 | WASSERVERSORGUNG | | | | | | | | |
| Operative Gebarung | | | | | | | | | |
| 6/850000+899000 | Entnahmen aus Verrechnungsrücklagen zwischen operativer Gebarung und Projekten | 2116 | 1 | | 38.500,00 | -38.500,00 | | | |
| SU 21 / 31 | Summe Erträge / Einzahlungen operative Gebarung | | | 0,00 | 38.500,00 | -38.500,00 | 0,00 | 0,00 | 0,00 |
| 1/850000-680000 | Planmäßige Abschreibung | 2226 | | 2.154,60 | 1.800,00 | 354,60 | | | |
| SU 22 / 32 | Summe Aufwendungen / Auszahlungen operative Gebarung | | | 2.154,60 | 1.800,00 | 354,60 | 0,00 | 0,00 | 0,00 |
| SA 0 / SA 1 | (0) Nettoergebnis (21 - 22) / (1) Geldfluss operative Gebarung (31 - 32) | | | -2.154,60 | 36.700,00 | -38.854,60 | 0,00 | 0,00 | 0,00 |
| 6/850000+894001 | Entnahmen von zweckgebundenen Haushaltsrücklagen | 2301 | 1 | 44.014,10 | 44.000,00 | 14,10 | | | |
| SU 23 | Summe Haushaltsrücklagen | | | 44.014,10 | 44.000,00 | 14,10 | 0,00 | 0,00 | 0,00 |
| SA00 | Nettoergebnis nach Zuw./Entn. Haushaltsrücklagen (Saldo 0 +/- SU23) | | | 41.859,50 | 80.700,00 | -38.840,50 | | | |
| Investive Gebarung | | | | | | | | | |
| 6/850000+301000 | Kapitaltransfers von Ländern, Landesfonds und Landeskammern | | 3331 1 33 | | | | 40.000,00 | 45.800,00 | -5.800,00 |
| SU 33 | Summe Einzahlungen investive Gebarung | | | | | | 40.000,00 | 45.800,00 | -5.800,00 |
| 5/850000-004001 | Wasser- und Abwasserbauten und -anlagen Erw. Betriebsg. | | 3412 1 40 | | | | 350,00 | | 350,00 |
| 5/850000-004400 | WVA Erweiterungen Asperhofen | | 3412 1 40 | | | | 22.958,32 | 44.000,00 | -21.041,68 |
| SU 34 | Summe Auszahlungen investive Gebarung | | | | | | 23.308,32 | 44.000,00 | -20.691,68 |
| SA2 | Saldo (2) Geldfluss aus der Investiven Gebarung (33 - 34) | | | | | | 16.691,68 | 1.800,00 | 14.891,68 |
| SA3 | Saldo (3) Nettofinanzierungssaldo (Saldo 1 + Saldo 2) | | | | | | 16.691,68 | 1.800,00 | 14.891,68 |
| Finanzierungstätigkeit | | | | | | | | | |
| SU 35 | Summe Einzahlungen aus der Finanzierungstätigkeit | | | | | | 0,00 | 0,00 | 0,00 |
| SU 36 | Summe Auszahlungen aus der Finanzierungstätigkeit | | | | | | 0,00 | 0,00 | 0,00 |
| SA4 | Saldo (4) Geldfluss aus der Finanzierungstätigkeit (35 - 36) | | | | | | 0,00 | 0,00 | 0,00 |
| SA5 | Saldo (5) Geldfluss aus der voranschlagswirksamen Gebarung (Saldo 3 + Saldo 4) | | | | | | 16.691,68 | 1.800,00 | 14.891,68 |
| 850100 | WASSERVERSORGUNG ASPERHOFEN | | | | | | | | |
| Operative Gebarung | | | | | | | | | |
| 2/850100+813000 | Erträge aus der Auflösung von Investitionszuschüssen (Kapitaltransfers) | 2127 | | 96.026,18 | 92.600,00 | 3.426,18 | | | |
| 2/850100+828000 | Ersatzleistungen Versicherung | 2116 | 3116 | 1,36 | | 1,36 | 1,36 | | 1,36 |
| 2/850100+852100 | Bereitstellungsgebühr | 2113 | 3113 12 | 116.759,69 | 115.700,00 | 1.059,69 | 117.513,56 | 115.700,00 | 1.813,56 |
| 2/850100+852200 | Wasserbezugsgebühr | 2113 | 3113 12 | 234.935,99 | 195.100,00 | 39.835,99 | 234.663,14 | 195.100,00 | 39.563,14 |

| | | MVAG | | | Ergebnisrechnung | | | Finanzierungsrechnung | | |
|--------------------|---------------------------------------------------------------------------------|------|------|------|-------------------|-------------------|------------------|-----------------------|-------------------|------------------|
| | | EH | FH | VCQU | RA 2025 | VA 2025 | RA - VA | RA 2025 | VA 2025 | RA - VA |
| 2/850100+860000 | Transfers von Bund, Bundesfonds und Bundeskammern KPC | 2121 | 3121 | 15 | 8.118,85 | 8.100,00 | 18,85 | 8.118,85 | 8.100,00 | 18,85 |
| 6/850100+899000 | Entnahmen aus Verrechnungsrücklagen zwischen operativer Gebarung und Projekten | 2116 | | 1 | 23.636,34 | | 23.636,34 | | | |
| SU 21 / 31 | Summe Erträge / Einzahlungen operative Gebarung | | | | 479.478,41 | 411.500,00 | 67.978,41 | 360.296,91 | 318.900,00 | 41.396,91 |
| 1/850100-413000 | Wasserankauf von EVN | 2221 | 3221 | 23 | 119.214,64 | 120.400,00 | -1.185,36 | 124.667,89 | 120.400,00 | 4.267,89 |
| 1/850100-413100 | Wasserverrechnung Sieghartskirchen | 2221 | 3221 | 23 | 31.479,53 | 28.500,00 | 2.979,53 | 31.479,53 | 28.500,00 | 2.979,53 |
| 1/850100-600000 | Strom, Drucksteigerung Diesendorf | 2222 | 3222 | 24 | 257,60 | 500,00 | -242,40 | 340,43 | 500,00 | -159,57 |
| 1/850100-600100 | WVA Drucksteigerung Geigelberg, Maishof | 2222 | 3222 | 24 | 1.058,83 | 1.200,00 | -141,17 | 1.550,96 | 1.200,00 | 350,96 |
| 1/850100-600110 | Drucksteigerung Johannesb/Starzing | 2222 | 3222 | 24 | 1.005,03 | 1.400,00 | -394,97 | 1.197,77 | 1.400,00 | -202,23 |
| 1/850100-600200 | Drucksteigerung WVA Hagenau | 2222 | 3222 | 24 | 3.376,65 | 4.000,00 | -623,35 | 3.317,87 | 4.000,00 | -682,13 |
| 1/850100-612000 | Instandhaltung WVA, Schieber, Hydranten, usw. | 2224 | 3224 | 24 | 3.404,51 | 20.000,00 | -16.595,49 | 3.404,51 | 20.000,00 | -16.595,49 |
| 1/850100-612001 | Instandhaltung von Wasser- und Abwasserbauten und -anlagen Wasserzählertausch | 2224 | 3224 | 24 | 992,47 | 6.000,00 | -5.007,53 | 702,47 | 6.000,00 | -5.297,53 |
| 1/850100-640000 | Kosten der Wasseruntersuchung | 2222 | 3222 | 24 | 4.779,40 | 2.600,00 | 2.179,40 | 4.779,40 | 2.600,00 | 2.179,40 |
| 1/850100-650000 | Zinsen WVA BA04,2007Grabensee Betriebsgebiet u.Habersdorf | 2241 | 3241 | 25 | 409,33 | 800,00 | -390,67 | 409,33 | 800,00 | -390,67 |
| 1/850100-650001 | Zinsen WVA Grabensee Sanierung, BA15 | 2241 | 3241 | 25 | 13.192,53 | 14.700,00 | -1.507,47 | 13.192,53 | 14.700,00 | -1.507,47 |
| 1/850100-650300 | Zinsen WVA BA03 BankAustr 2008/1 | 2241 | 3241 | 25 | 1.281,88 | 2.000,00 | -718,12 | 1.281,88 | 2.000,00 | -718,12 |
| 1/850100-650500 | Zinsen WVA BA 06/1 Bank Austria 2009/5 | 2241 | 3241 | 25 | 4.415,32 | 7.000,00 | -2.584,68 | 4.415,32 | 7.000,00 | -2.584,68 |
| 1/850100-650600 | Zinsen WVA 2010/6 | 2241 | 3241 | 25 | 2.127,37 | 3.100,00 | -972,63 | 2.127,37 | 3.100,00 | -972,63 |
| 1/850100-650700 | Zinsen WVA Finanzierungen 2011 | 2241 | 3241 | 25 | 3.316,97 | 4.800,00 | -1.483,03 | 3.316,97 | 4.800,00 | -1.483,03 |
| 1/850100-680000 | Planmäßige Abschreibung | 2226 | | | 182.874,02 | 178.700,00 | 4.174,02 | | | |
| 1/850100-710000 | Öffentliche Abgaben (Ausgaben), ohne Gebühren gemäß FAG | 2225 | 3225 | 24 | 10.246,50 | 10.300,00 | -53,50 | 10.246,50 | 10.300,00 | -53,50 |
| 1/850100-720000 | Verwaltungstangente WVA Bauhof | 2225 | 3225 | 24 | 14.549,04 | 13.000,00 | 1.549,04 | 14.549,04 | 13.000,00 | 1.549,04 |
| 1/850100-720001 | Verwaltungstangente WVA Verwaltung | 2225 | 3225 | 24 | 47.053,96 | 35.000,00 | 12.053,96 | 47.053,96 | 35.000,00 | 12.053,96 |
| 1/850100-728000 | Software Wartung | 2225 | 3225 | 24 | 5.372,63 | 6.600,00 | -1.227,37 | 5.443,25 | 6.600,00 | -1.156,75 |
| 1/850100-799000 | Zuweisungen an Verrechnungsrücklagen zwischen operativer Gebarung und Projekten | 2225 | | | 23.636,34 | | 23.636,34 | | | |
| SU 22 / 32 | Summe Aufwendungen / Auszahlungen operative Gebarung | | | | 474.044,55 | 460.600,00 | 13.444,55 | 273.476,98 | 281.900,00 | -8.423,02 |
| SA 0 / SA 1 | (0) Nettoergebnis (21 - 22) / (1) Geldfluss operative Gebarung (31 - 32) | | | | 5.433,86 | -49.100,00 | 54.533,86 | 86.819,93 | 37.000,00 | 49.819,93 |
| 1/850100-794001 | Zuweisung an zweckgebundene Haushaltsrücklagen | 2401 | | | 1,83 | | 1,83 | | | |
| SU 23 | Summe Haushaltsrücklagen | | | | -1,83 | 0,00 | -1,83 | 0,00 | 0,00 | 0,00 |

| | | MVAG | | VCQU | Ergebnisrechnung | | | Finanzierungsrechnung | | |
|-------------------------------|---------------------------------------------------------------------------------------|------|------|------|------------------|-------------------|------------------|-----------------------|-------------------|-------------------|
| | | EH | FH | | RA 2025 | VA 2025 | RA - VA | RA 2025 | VA 2025 | RA - VA |
| SA00 | Nettoergebnis nach Zuw./Entn. Haushaltsrücklagen (Saldo 0 +/- SU23) | | | | 5.432,03 | -49.100,00 | 54.532,03 | | | |
| Investive Gebarung | | | | | | | | | | |
| 2/850100+300000 | Kapitaltransfers von Bund, Bundesfonds und Bundeskammern | | 3331 | 33 | | | | 15.560,59 | 16.600,00 | -1.039,41 |
| 2/850100+307000 | Anschlussgebühren allgemein | | 3334 | 34 | | | | 24.649,04 | 25.000,00 | -350,96 |
| SU 33 | Summe Einzahlungen investive Gebarung | | | | | | | 40.209,63 | 41.600,00 | -1.390,37 |
| 1/850100-004000 | Erweiterungen WVA | | 3412 | 2 40 | | | | 2.622,88 | 10.000,00 | -7.377,12 |
| SU 34 | Summe Auszahlungen investive Gebarung | | | | | | | 2.622,88 | 10.000,00 | -7.377,12 |
| SA2 | Saldo (2) Geldfluss aus der Investiven Gebarung (33 – 34) | | | | | | | 37.586,75 | 31.600,00 | 5.986,75 |
| SA3 | Saldo (3) Nettofinanzierungssaldo (Saldo 1 + Saldo 2) | | | | | | | 124.406,68 | 68.600,00 | 55.806,68 |
| Finanzierungstätigkeit | | | | | | | | | | |
| SU 35 | Summe Einzahlungen aus der Finanzierungstätigkeit | | | | | | | 0,00 | 0,00 | 0,00 |
| 1/850100-346000 | Darlehensstilgung, WVA Sanierung Grabensee, Erw. BA15 | | 3614 | 65 | | | | 26.619,65 | 26.400,00 | 219,65 |
| 1/850100-346200 | Darlehenstilg WVA BA04,2007 Grabensee, Betriebsgeb.u.Habersdorf | | 3614 | 65 | | | | 6.931,53 | 6.800,00 | 131,53 |
| 1/850100-346300 | Darlehensstilgung WVA Diesend BA03 2591/8 (2008/1) | | 3614 | 65 | | | | 8.893,19 | 8.600,00 | 293,19 |
| 1/850100-346400 | Tilgung WVA BA 06/1 Bank Austria WVA 2591/5 (2009/5) | | 3614 | 65 | | | | 16.794,82 | 15.800,00 | 994,82 |
| 1/850100-346410 | Tilgung WVA 2011/6 (2010/6) | | 3614 | 65 | | | | 4.673,53 | 4.300,00 | 373,53 |
| 1/850100-346420 | Tilgung WVA Restfin.2011 2010/8 | | 3614 | 65 | | | | 7.286,83 | 6.700,00 | 586,83 |
| SU 36 | Summe Auszahlungen aus der Finanzierungstätigkeit | | | | | | | 71.199,55 | 68.600,00 | 2.599,55 |
| SA4 | Saldo (4) Geldfluss aus der Finanzierungstätigkeit (35 – 36) | | | | | | | -71.199,55 | -68.600,00 | -2.599,55 |
| SA5 | Saldo (5) Geldfluss aus der voranschlagswirksamen Gebarung (Saldo 3 + Saldo 4) | | | | | | | 53.207,13 | 0,00 | 53.207,13 |
| 850179 | Wasserversorgung Katastropheneinsatz | | | | | | | | | |
| Operative Gebarung | | | | | | | | | | |
| SU 21 / 31 | Summe Erträge / Einzahlungen operative Gebarung | | | | 0,00 | 0,00 | 0,00 | 0,00 | 0,00 | 0,00 |
| 5/850179-612000 | Instandhaltung von Wasser- und Abwasserbauten und -anlagen | | 2224 | 3224 | | | | 15.036,37 | | 15.036,37 |
| SU 22 / 32 | Summe Aufwendungen / Auszahlungen operative Gebarung | | | | 0,00 | 0,00 | 0,00 | 15.036,37 | 0,00 | 15.036,37 |
| SA 0 / SA 1 | (0) Nettoergebnis (21 - 22) / (1) Geldfluss operative Gebarung (31 – 32) | | | | 0,00 | 0,00 | 0,00 | -15.036,37 | 0,00 | -15.036,37 |
| SU 23 | Summe Haushaltsrücklagen | | | | 0,00 | 0,00 | 0,00 | 0,00 | 0,00 | 0,00 |
| SA00 | Nettoergebnis nach Zuw./Entn. Haushaltsrücklagen (Saldo 0 +/- SU23) | | | | 0,00 | 0,00 | 0,00 | | | |
| Investive Gebarung | | | | | | | | | | |
| 6/850179+300179 | Kapitaltransfers von Bund, Bundesfonds und Bundeskammern | | 3331 | 1 | | | | 57.500,00 | | 57.500,00 |

| | | MVAG | | | Ergebnisrechnung | | | Finanzierungsrechnung | | |
|-------------------------------|---------------------------------------------------------------------------------------|------|------|------|-------------------|-------------------|-------------------|-----------------------|--------------------|-------------------|
| | | EH | FH | VCQU | RA 2025 | VA 2025 | RA - VA | RA 2025 | VA 2025 | RA - VA |
| 6/850179+301179 | Kapitaltransfers von Ländern, Landesfonds und Landeskammern | | 3331 | 1 | | | | 43.796,00 | | 43.796,00 |
| SU 33 | Summe Einzahlungen investive Gebarung | | | | | | | 101.296,00 | 0,00 | 101.296,00 |
| 5/850179-004179 | Wasser- und Abwasserbauten Katastrophenschäden | | 3412 | 1 | | | | 105.032,76 | 204.000,00 | -98.967,24 |
| SU 34 | Summe Auszahlungen investive Gebarung | | | | | | | 105.032,76 | 204.000,00 | -98.967,24 |
| SA2 | Saldo (2) Geldfluss aus der Investiven Gebarung (33 – 34) | | | | | | | -3.736,76 | -204.000,00 | 200.263,24 |
| SA3 | Saldo (3) Nettofinanzierungssaldo (Saldo 1 + Saldo 2) | | | | | | | -18.773,13 | -204.000,00 | 185.226,87 |
| Finanzierungstätigkeit | | | | | | | | | | |
| SU 35 | Summe Einzahlungen aus der Finanzierungstätigkeit | | | | | | | 0,00 | 0,00 | 0,00 |
| SU 36 | Summe Auszahlungen aus der Finanzierungstätigkeit | | | | | | | 0,00 | 0,00 | 0,00 |
| SA4 | Saldo (4) Geldfluss aus der Finanzierungstätigkeit (35 – 36) | | | | | | | 0,00 | 0,00 | 0,00 |
| SA5 | Saldo (5) Geldfluss aus der voranschlagswirksamen Gebarung (Saldo 3 + Saldo 4) | | | | | | | -18.773,13 | -204.000,00 | 185.226,87 |
| 851 | Betriebe der Abwasserbeseitigung | | | | | | | | | |
| 851000 | Abwasserbeseitigung | | | | | | | | | |
| Operative Gebarung | | | | | | | | | | |
| 2/851000+813000 | Erträge aus der Auflösung von Investitionszuschüssen (Kapitaltransfers) | 2127 | | | 114.508,03 | 109.200,00 | 5.308,03 | | | |
| 2/851000+816000 | Kostenbeiträge (Kostenersätze) für Jobleasing | 2114 | 3114 | | 1.290,76 | | 1.290,76 | 1.290,76 | | 1.290,76 |
| 2/851000+828200 | Gemeinde Würmla, Beitrag Pumpstation | 2116 | 3116 | 18 | 12.320,00 | 11.000,00 | 1.320,00 | 12.320,00 | 11.000,00 | 1.320,00 |
| 2/851000+829000 | Sonstige Erträge | 2116 | 3116 | | 4,70 | | 4,70 | 4,70 | | 4,70 |
| 2/851000+850110 | Regenwasserkanal-Anschlussgebühren | 2111 | 3111 | 10 | | 100,00 | -100,00 | 137,38 | 100,00 | 37,38 |
| 2/851000+852000 | Kanalbenützungsgebühr | 2113 | 3113 | 12 | 496.895,00 | 487.300,00 | 9.595,00 | 500.583,36 | 487.300,00 | 13.283,36 |
| 2/851000+852100 | Kanalbenützung Regenwasser | 2113 | 3113 | 12 | 40,24 | 100,00 | -59,76 | 40,24 | 100,00 | -59,76 |
| 2/851000+860000 | Transfers von Bund, KPC Zinsen | 2121 | 3121 | 15 | 93.747,28 | 93.600,00 | 147,28 | 93.747,28 | 93.600,00 | 147,28 |
| 6/851000+899000 | Entnahmen aus Verrechnungsrücklagen zwischen operativer Gebarung und Projekten | 2116 | | 1 | 188.765,68 | | 188.765,68 | | | |
| SU 21 / 31 | Summe Erträge / Einzahlungen operative Gebarung | | | | 907.571,69 | 701.300,00 | 206.271,69 | 608.123,72 | 592.100,00 | 16.023,72 |
| 1/851000-511000 | Bezüge Bereitstellung - Bauhof | 2211 | 3211 | 20 | 12.746,22 | 13.000,00 | -253,78 | 12.746,22 | 13.000,00 | -253,78 |
| 1/851000-580000 | DGB zum Ausgleichs-fonds VB | 2212 | 3212 | 20 | 423,93 | 500,00 | -76,07 | 423,93 | 500,00 | -76,07 |
| 1/851000-582000 | DGB Sozialversicherung Bereitst. VB | 2212 | 3212 | 20 | 2.461,04 | 2.800,00 | -338,96 | 2.461,04 | 2.800,00 | -338,96 |
| 1/851000-600000 | Pumpstationen Betrieb 01,02 Siegersdorf u. Barbaragasse | 2222 | 3222 | 24 | 726,44 | 2.400,00 | -1.673,56 | 1.395,00 | 2.400,00 | -1.005,00 |
| 1/851000-600001 | ABA Betrieb Pumpstation Plankenberg | 2222 | 3222 | 24 | 229,12 | 900,00 | -670,88 | 211,98 | 900,00 | -688,02 |
| 1/851000-600002 | ABA Betrieb Pumpstationen Grabensee-Ost | 2222 | 3222 | 24 | 564,24 | 2.700,00 | -2.135,76 | 642,27 | 2.700,00 | -2.057,73 |
| 1/851000-600100 | Betrieb Pumpstationen Asp.u.Würmla 04,05 | 2222 | 3222 | 24 | 8.850,20 | 22.000,00 | -13.149,80 | 8.352,50 | 22.000,00 | -13.647,50 |

| | | MVAG | | | Ergebnisrechnung | | | Finanzierungsrechnung | | |
|--------------------|---------------------------------------------------------------------------------|------|------|------|-------------------|-------------------|-------------------|-----------------------|-------------------|--------------------|
| | | MVAG | MVAG | VCQU | RA 2025 | VA 2025 | RA - VA | RA 2025 | VA 2025 | RA - VA |
| | | EH | FH | | | | | | | |
| 1/851000-600101 | Fernwirkanlage | 2222 | 3222 | 24 | 3.885,26 | 3.500,00 | 385,26 | 3.923,93 | 3.500,00 | 423,93 |
| 1/851000-600110 | ABA Großgraben 06 | 2222 | 3222 | 24 | 380,00 | 3.500,00 | -3.120,00 | 1.508,00 | 3.500,00 | -1.992,00 |
| 1/851000-600200 | Pumpstation Geigelberg ABA A1 u. EVN Sieghartskirchen | 2222 | 3222 | 24 | 27,81 | 3.000,00 | -2.972,19 | 41,71 | 3.000,00 | -2.958,29 |
| 1/851000-600210 | ABA Pumpst,Dornbergerstr.18,Erlaa | 2222 | 3222 | 24 | 273,04 | 1.000,00 | -726,96 | 381,07 | 1.000,00 | -618,93 |
| 1/851000-600300 | ABA Pumpstation Starzing | 2222 | 3222 | 24 | 1.766,89 | 9.500,00 | -7.733,11 | 1.679,21 | 9.500,00 | -7.820,79 |
| 1/851000-600310 | Pumpstation Starzing-Eichberg | 2222 | 3222 | 24 | 546,94 | 2.800,00 | -2.253,06 | 1.272,01 | 2.800,00 | -1.527,99 |
| 1/851000-600400 | ABA Dornberg, Pumpstat.Nr. 10 | 2222 | 3222 | 24 | 406,80 | 500,00 | -93,20 | 513,11 | 500,00 | 13,11 |
| 1/851000-610000 | Instandhaltung Kanalnetz,Kanalspül. | 2224 | 3224 | 24 | 1.856,37 | 9.000,00 | -7.143,63 | 1.856,37 | 9.000,00 | -7.143,63 |
| 1/851000-612000 | Instandhaltung von Wasser- und Abwasserbauten gem Überprüfung | 2224 | 3224 | 24 | 17,82 | 50.000,00 | -49.982,18 | 17,82 | 50.000,00 | -49.982,18 |
| 1/851000-614000 | TÜV Überprüfungen | 2224 | 3224 | 24 | 977,32 | 1.000,00 | -22,68 | 977,32 | 1.000,00 | -22,68 |
| 1/851000-650015 | Zinsen für Finanzschulden in Euro | 2241 | 3241 | 25 | 2.321,36 | 2.300,00 | 21,36 | 2.321,36 | 2.300,00 | 21,36 |
| 1/851000-650100 | Zinsen,BA02 2005,BankAustria(neu) | 2241 | 3241 | 25 | 9.406,20 | 14.500,00 | -5.093,80 | 9.406,20 | 14.500,00 | -5.093,80 |
| 1/851000-650200 | Zinsen ABA BA03,Grabens,Betriebsgeb und Habersdorf 2006 (neu) | 2241 | 3241 | 25 | 1.841,36 | 3.000,00 | -1.158,64 | 1.841,36 | 3.000,00 | -1.158,64 |
| 1/851000-650300 | Zinsen ABA BA03 BankAustr 2008/2 | 2241 | 3241 | 25 | 4.238,37 | 6.700,00 | -2.461,63 | 4.238,37 | 6.700,00 | -2.461,63 |
| 1/851000-650400 | Zinsen ABA BA02,BankAustr 2008/3 | 2241 | 3241 | 25 | 676,11 | 1.100,00 | -423,89 | 676,11 | 1.100,00 | -423,89 |
| 1/851000-650500 | Zinsen ABA BA 03 GrgrDies,Betriebsg 2009/2 | 2241 | 3241 | 25 | 1.157,57 | 2.000,00 | -842,43 | 1.157,57 | 2.000,00 | -842,43 |
| 1/851000-650600 | Zinsen ABA BA 04 Großgraben 2009/1 | 2241 | 3241 | 25 | 3.720,19 | 5.400,00 | -1.679,81 | 3.720,19 | 5.400,00 | -1.679,81 |
| 1/851000-650700 | Zinsen, ABA BA 05 StarzHagen Geig2010/1,HypTirol,2591/6 | 2241 | 3241 | 25 | 14.911,38 | 23.300,00 | -8.388,62 | 14.911,38 | 23.300,00 | -8.388,62 |
| 1/851000-650710 | Zinsen ABA 5/2+3 2010/4 Hypo Tirol | 2241 | 3241 | 25 | 7.531,81 | 10.900,00 | -3.368,19 | 7.531,81 | 10.900,00 | -3.368,19 |
| 1/851000-650720 | Zinsen ABA 2011 Restfinanzierungen | 2241 | 3241 | 25 | 10.739,73 | 13.500,00 | -2.760,27 | 10.739,73 | 13.500,00 | -2.760,27 |
| 1/851000-680000 | Planmäßige Abschreibung | 2226 | | | 226.390,04 | 199.200,00 | 27.190,04 | | | |
| 1/851000-705000 | Jobleasing | 2223 | 3223 | | 1.290,76 | | 1.290,76 | 1.290,76 | | 1.290,76 |
| 1/851000-710000 | Öffentliche Abgaben (Ausgaben), ohne Gebühren gemäß FAG | 2225 | 3225 | 24 | 14.500,35 | 15.000,00 | -499,65 | 14.500,35 | 15.000,00 | -499,65 |
| 1/851000-720000 | Verwaltungstangente Bauhof | 2225 | 3225 | 24 | 14.606,28 | 10.000,00 | 4.606,28 | 14.606,28 | 10.000,00 | 4.606,28 |
| 1/851000-720001 | Verwaltungstangente ABA Verwaltung | 2225 | 3225 | 24 | 41.452,30 | 35.000,00 | 6.452,30 | 41.452,30 | 35.000,00 | 6.452,30 |
| 1/851000-752000 | Verbandsbeitrag Markersd.,BK,Darlehenst. | 2231 | 3231 | 26 | 76.944,28 | 102.000,00 | -25.055,72 | 76.944,28 | 102.000,00 | -25.055,72 |
| 1/851000-752100 | Verbandsbeitrag Südöstl.Tullnerfeld | 2231 | 3231 | 26 | 35.520,78 | 18.900,00 | 16.620,78 | 35.520,78 | 18.900,00 | 16.620,78 |
| 5/851000-799000 | Zuweisungen an Verrechnungsrücklagen zwischen operativer Gebarung und Projekten | 2225 | | 1 | 175.000,00 | | 175.000,00 | | | |
| 1/851000-799000 | Zuweisungen an Verrechnungsrücklagen zwischen operativer Gebarung und Projekten | 2225 | | | 188.765,68 | | 188.765,68 | | | |
| SU 22 / 32 | Summe Aufwendungen / Auszahlungen operative Gebarung | | | | 867.153,99 | 590.900,00 | 276.253,99 | 279.262,32 | 391.700,00 | -112.437,68 |
| SA 0 / SA 1 | (0) Nettoergebnis (21 - 22) / (1) Geldfluss operative Gebarung (31 - 32) | | | | 40.417,70 | 110.400,00 | -69.982,30 | 328.861,40 | 200.400,00 | 128.461,40 |

| | | MVAG | | VCQU | Ergebnisrechnung | | | Finanzierungsrechnung | | |
|-------------------------------|---------------------------------------------------------------------------------------|------|------|------|------------------|-------------------|-------------------|-----------------------|--------------------|-------------------|
| | | EH | FH | | RA 2025 | VA 2025 | RA - VA | RA 2025 | VA 2025 | RA - VA |
| 1/851000-794001 | Zuweisung an zweckgebundene Haushaltsrücklagen | 2401 | | | 0,91 | | 0,91 | | | |
| SU 23 | Summe Haushaltsrücklagen | | | | -0,91 | 0,00 | -0,91 | 0,00 | 0,00 | 0,00 |
| SA00 | Nettoergebnis nach Zuw./Entn. Haushaltsrücklagen (Saldo 0 +/- SU23) | | | | 40.416,79 | 110.400,00 | -69.983,21 | | | |
| Investive Gebarung | | | | | | | | | | |
| 2/851000+300000 | Kapitaltransfers von Bund, Bundesfonds und Bundeskammern | | 3331 | 33 | | | | 70.962,44 | 71.300,00 | -337,56 |
| 2/851000+307000 | Anschlussgebühren allgemein | | 3334 | 34 | | | | 26.671,20 | 20.000,00 | 6.671,20 |
| SU 33 | Summe Einzahlungen investive Gebarung | | | | | | | 97.633,64 | 91.300,00 | 6.333,64 |
| 1/851000-004001 | Kanalanschluss allgemein | | 3412 | 2 40 | | | | 2.622,87 | 9.000,00 | -6.377,13 |
| 5/851000-004400 | ABA Erweiterungen Asperhofen | | 3412 | 1 40 | | | | 35.688,74 | 21.900,00 | 13.788,74 |
| SU 34 | Summe Auszahlungen investive Gebarung | | | | | | | 38.311,61 | 30.900,00 | 7.411,61 |
| SA2 | Saldo (2) Geldfluss aus der Investiven Gebarung (33 – 34) | | | | | | | 59.322,03 | 60.400,00 | -1.077,97 |
| SA3 | Saldo (3) Nettofinanzierungssaldo (Saldo 1 + Saldo 2) | | | | | | | 388.183,43 | 260.800,00 | 127.383,43 |
| Finanzierungstätigkeit | | | | | | | | | | |
| SU 35 | Summe Einzahlungen aus der Finanzierungstätigkeit | | | | | | | 0,00 | 0,00 | 0,00 |
| 1/851000-346015 | Investitionsdarlehen von Finanzunternehmen | | 3614 | 65 | | | | 12.362,74 | 12.400,00 | -37,26 |
| 1/851000-346100 | Darlehenstilgung 2005 BA 02, Asperhofen | | 3614 | 65 | | | | 53.176,37 | 51.000,00 | 2.176,37 |
| 1/851000-346200 | Darlehenstilg ABA BA03/2006+2590/2 Grabensee,Betriebsgeb.u.Habersdorf | | 3614 | 65 | | | | 31.181,26 | 30.600,00 | 581,26 |
| 1/851000-346300 | Darlehenstilgung ABA BA 03 2009/2 | | 3614 | 65 | | | | 8.251,59 | 8.000,00 | 251,59 |
| 1/851000-346400 | Tilgung ABA BA 04 Grgbrn,2009/1 | | 3614 | 65 | | | | 17.497,88 | 16.800,00 | 697,88 |
| 1/851000-346500 | Tilgung ABA 02/Bank Austr.2008/3 | | 3614 | 65 | | | | 6.020,28 | 5.900,00 | 120,28 |
| 1/851000-346600 | Tilgung ABA BA03 2008/2 | | 3614 | 65 | | | | 29.404,21 | 28.500,00 | 904,21 |
| 1/851000-346700 | TilgABA BA 05/1, 2010/1HypoTirol und 2591/6 | | 3614 | 65 | | | | 49.862,54 | 46.400,00 | 3.462,54 |
| 1/851000-346710 | Tilgung ABA 5/1+2 2010/1 Hypo Tirol | | 3614 | 65 | | | | 16.546,09 | 15.200,00 | 1.346,09 |
| 1/851000-346711 | Tilgung ABA Restfin.2011,2010/7 Hypo Tirol | | 3614 | 65 | | | | 23.593,27 | 24.600,00 | -1.006,73 |
| SU 36 | Summe Auszahlungen aus der Finanzierungstätigkeit | | | | | | | 247.896,23 | 239.400,00 | 8.496,23 |
| SA4 | Saldo (4) Geldfluss aus der Finanzierungstätigkeit (35 – 36) | | | | | | | -247.896,23 | -239.400,00 | -8.496,23 |
| SA5 | Saldo (5) Geldfluss aus der voranschlagswirksamen Gebarung (Saldo 3 + Saldo 4) | | | | | | | 140.287,20 | 21.400,00 | 118.887,20 |
| 851100 | Abwasserbeseitigung | | | | | | | | | |
| Operative Gebarung | | | | | | | | | | |
| SU 21 / 31 | Summe Erträge / Einzahlungen operative Gebarung | | | | 0,00 | 0,00 | 0,00 | 0,00 | 0,00 | 0,00 |
| 1/851100-680000 | Planmäßige Abschreibung | 2226 | | | 1.997,91 | 2.000,00 | -2,09 | | | |
| SU 22 / 32 | Summe Aufwendungen / Auszahlungen operative Gebarung | | | | 1.997,91 | 2.000,00 | -2,09 | 0,00 | 0,00 | 0,00 |

| | | MVAG | | VCQU | Ergebnisrechnung | | | Finanzierungsrechnung | | |
|-------------------------------|---------------------------------------------------------------------------------------|------|------|------|------------------|------------------|------------------|-----------------------|---------------------|----------------------|
| | | EH | FH | | RA 2025 | VA 2025 | RA - VA | RA 2025 | VA 2025 | RA - VA |
| SA 0 / SA 1 | (0) Nettoergebnis (21 - 22) / (1) Geldfluss operative Gebarung (31 - 32) | | | | -1.997,91 | -2.000,00 | 2,09 | 0,00 | 0,00 | 0,00 |
| 6/851100+894001 | Entnahmen von zweckgebundenen Haushaltsrücklagen | 2301 | 1 | | 21.923,06 | 21.900,00 | 23,06 | | | |
| SU 23 | Summe Haushaltsrücklagen | | | | 21.923,06 | 21.900,00 | 23,06 | 0,00 | 0,00 | 0,00 |
| SA00 | Nettoergebnis nach Zuw./Entn. Haushaltsrücklagen (Saldo 0 +/- SU23) | | | | 19.925,15 | 19.900,00 | 25,15 | | | |
| Investive Gebarung | | | | | | | | | | |
| SU 33 | Summe Einzahlungen investive Gebarung | | | | | | | 0,00 | 0,00 | 0,00 |
| SU 34 | Summe Auszahlungen investive Gebarung | | | | | | | 0,00 | 0,00 | 0,00 |
| SA2 | Saldo (2) Geldfluss aus der Investiven Gebarung (33 - 34) | | | | | | | 0,00 | 0,00 | 0,00 |
| SA3 | Saldo (3) Nettofinanzierungssaldo (Saldo 1 + Saldo 2) | | | | | | | 0,00 | 0,00 | 0,00 |
| Finanzierungstätigkeit | | | | | | | | | | |
| SU 35 | Summe Einzahlungen aus der Finanzierungstätigkeit | | | | | | | 0,00 | 0,00 | 0,00 |
| SU 36 | Summe Auszahlungen aus der Finanzierungstätigkeit | | | | | | | 0,00 | 0,00 | 0,00 |
| SA4 | Saldo (4) Geldfluss aus der Finanzierungstätigkeit (35 - 36) | | | | | | | 0,00 | 0,00 | 0,00 |
| SA5 | Saldo (5) Geldfluss aus der voranschlagswirksamen Gebarung (Saldo 3 + Saldo 4) | | | | | | | 0,00 | 0,00 | 0,00 |
| 851179 | Abwasserbeseitigung Katastropheneinsatz | | | | | | | | | |
| Operative Gebarung | | | | | | | | | | |
| SU 21 / 31 | Summe Erträge / Einzahlungen operative Gebarung | | | | 0,00 | 0,00 | 0,00 | 0,00 | 0,00 | 0,00 |
| 5/851179-612000 | Instandhaltung von Wasser- und Abwasserbauten und -anlagen | 2224 | 3224 | | | | | 12.057,80 | | 12.057,80 |
| 5/851179-650179 | Zinsen für Finanzschulden in Euro | 2241 | 3241 | | 1.498,89 | | 1.498,89 | 1.498,89 | | 1.498,89 |
| SU 22 / 32 | Summe Aufwendungen / Auszahlungen operative Gebarung | | | | 1.498,89 | 0,00 | 1.498,89 | 13.556,69 | 0,00 | 13.556,69 |
| SA 0 / SA 1 | (0) Nettoergebnis (21 - 22) / (1) Geldfluss operative Gebarung (31 - 32) | | | | -1.498,89 | 0,00 | -1.498,89 | -13.556,69 | 0,00 | -13.556,69 |
| SU 23 | Summe Haushaltsrücklagen | | | | 0,00 | 0,00 | 0,00 | 0,00 | 0,00 | 0,00 |
| SA00 | Nettoergebnis nach Zuw./Entn. Haushaltsrücklagen (Saldo 0 +/- SU23) | | | | -1.498,89 | 0,00 | -1.498,89 | | | |
| Investive Gebarung | | | | | | | | | | |
| 6/851179+300000 | Kapitaltransfers von Bund, Bundesfonds und Bundeskammern | | 3331 | 1 | | | | 2.340.400,00 | | -2.340.400,00 |
| 6/851179+300179 | Kapitaltransfers von Bund, Bundesfonds und Bundeskammern | | 3331 | 1 | | | | 300.000,00 | | 300.000,00 |
| 6/851179+301179 | Kapitaltransfers von Ländern, Landesfonds und Landesammern | | 3331 | 1 | | | | 120.000,00 | 289.000,00 | -169.000,00 |
| SU 33 | Summe Einzahlungen investive Gebarung | | | | | | | 420.000,00 | 2.629.400,00 | -2.209.400,00 |
| 5/851179-004179 | Wasser- und Abwasserbauten Katastrophenschäden | | 3412 | 1 | | | | 2.392.807,07 | 2.143.700,00 | 249.107,07 |
| SU 34 | Summe Auszahlungen investive Gebarung | | | | | | | 2.392.807,07 | 2.143.700,00 | 249.107,07 |
| SA2 | Saldo (2) Geldfluss aus der Investiven Gebarung (33 - 34) | | | | | | | -1.972.807,07 | 485.700,00 | -2.458.507,07 |
| SA3 | Saldo (3) Nettofinanzierungssaldo (Saldo 1 + Saldo 2) | | | | | | | -1.986.363,76 | 485.700,00 | -2.472.063,76 |

| | MVAG | MVAG | VCQU | Ergebnisrechnung | | | Finanzierungsrechnung | | | | | | |
|-------------------------------------------------------|---------------------------------------------------------------------------------------|------|------|------------------|------|----|-----------------------|---------------------|-------------------|----------------------|-------------------|-------------------|-------------------|
| | | | | EH | FH | | RA 2025 | VA 2025 | RA - VA | RA 2025 | VA 2025 | RA - VA | |
| Finanzierungstätigkeit | | | | | | | | | | | | | |
| 6/851179+346179 | | | | | 3514 | 1 | | 1.000.000,00 | | 1.000.000,00 | | | |
| SU 35 | Summe Einzahlungen aus der Finanzierungstätigkeit | | | | | | | 1.000.000,00 | 0,00 | 1.000.000,00 | | | |
| SU 36 | Summe Auszahlungen aus der Finanzierungstätigkeit | | | | | | | 0,00 | 0,00 | 0,00 | | | |
| SA4 | Saldo (4) Geldfluss aus der Finanzierungstätigkeit (35 – 36) | | | | | | | 1.000.000,00 | 0,00 | 1.000.000,00 | | | |
| SA5 | Saldo (5) Geldfluss aus der voranschlagswirksamen Gebarung (Saldo 3 + Saldo 4) | | | | | | | -986.363,76 | 485.700,00 | -1.472.063,76 | | | |
| 87 Wirtschaftliche Unternehmungen | | | | | | | | | | | | | |
| 870 Elektrizitätsversorgung | | | | | | | | | | | | | |
| 870000 PV Anlagen der Marktgemeinde Asperhofen | | | | | | | | | | | | | |
| Operative Gebarung | | | | | | | | | | | | | |
| 2/870000+810000 | | | | 2114 | 3114 | 13 | 8.305,42 | 20.000,00 | -11.694,58 | 8.418,47 | 20.000,00 | -11.581,53 | |
| 2/870000+810001 | | | | 2114 | 3114 | 13 | 6.200,83 | 6.000,00 | 200,83 | 6.399,51 | 6.000,00 | 399,51 | |
| 2/870000+813000 | | | | 2127 | | | 14.936,66 | 21.300,00 | -6.363,34 | | | | |
| 2/870000+828000 | | | | 2116 | 3116 | | 555,00 | | 555,00 | 555,00 | | 555,00 | |
| 6/870000+899000 | | | | 2116 | | 1 | 25.507,62 | | 25.507,62 | | | | |
| SU 21 / 31 | Summe Erträge / Einzahlungen operative Gebarung | | | | | | | 55.505,53 | 47.300,00 | 8.205,53 | 15.372,98 | 26.000,00 | -10.627,02 |
| 1/870000-631000 | | | | 2222 | 3222 | | | 200,00 | -200,00 | | 200,00 | -200,00 | |
| 1/870000-640000 | | | | 2222 | 3222 | | 550,00 | 500,00 | 50,00 | 550,00 | 500,00 | 50,00 | |
| 1/870000-680000 | | | | 2226 | | | 26.453,13 | 41.000,00 | -14.546,87 | | | | |
| 1/870000-720000 | | | | 2225 | 3225 | 24 | | 2.000,00 | -2.000,00 | | 2.000,00 | -2.000,00 | |
| 1/870000-720001 | | | | 2225 | 3225 | 24 | 11.203,32 | 2.000,00 | 9.203,32 | 11.203,32 | 2.000,00 | 9.203,32 | |
| 1/870000-726000 | | | | 2225 | 3225 | 24 | 640,00 | 1.500,00 | -860,00 | 640,00 | 1.500,00 | -860,00 | |
| 1/870000-729000 | | | | 2225 | 3225 | 24 | 10.062,10 | 600,00 | 9.462,10 | 10.062,10 | 600,00 | 9.462,10 | |
| SU 22 / 32 | Summe Aufwendungen / Auszahlungen operative Gebarung | | | | | | | 48.908,55 | 47.800,00 | 1.108,55 | 22.455,42 | 6.800,00 | 15.655,42 |
| SA 0 / SA 1 | (0) Nettoergebnis (21 - 22) / (1) Geldfluss operative Gebarung (31 – 32) | | | | | | | 6.596,98 | -500,00 | 7.096,98 | -7.082,44 | 19.200,00 | -26.282,44 |
| SU 23 | Summe Haushaltsrücklagen | | | | | | | 0,00 | 0,00 | 0,00 | 0,00 | 0,00 | 0,00 |
| SA00 | Nettoergebnis nach Zuw./Entn. Haushaltsrücklagen (Saldo 0 +/- SU23) | | | | | | | 6.596,98 | -500,00 | 7.096,98 | | | |
| Investive Gebarung | | | | | | | | | | | | | |
| SU 33 | Summe Einzahlungen investive Gebarung | | | | | | | | | | 0,00 | 0,00 | 0,00 |
| 5/870000-050000 | | | | | 3412 | 1 | 40 | | | 70.429,00 | 44.900,00 | 25.529,00 | |
| SU 34 | Summe Auszahlungen investive Gebarung | | | | | | | | | | 70.429,00 | 44.900,00 | 25.529,00 |
| SA2 | Saldo (2) Geldfluss aus der Investiven Gebarung (33 – 34) | | | | | | | | | | -70.429,00 | -44.900,00 | -25.529,00 |

| | | MVAG | MVAG | VCQU | Ergebnisrechnung | | | Finanzierungsrechnung | | |
|-------------------------------|--------------------------------------------------------------------------------|------|------|------|------------------|---------|---------|-----------------------|------------|------------|
| | | EH | FH | | RA 2025 | VA 2025 | RA - VA | RA 2025 | VA 2025 | RA - VA |
| SA3 | Saldo (3) Nettofinanzierungssaldo (Saldo 1 + Saldo 2) | | | | | | | -77.511,44 | -25.700,00 | -51.811,44 |
| Finanzierungstätigkeit | | | | | | | | | | |
| SU 35 | Summe Einzahlungen aus der Finanzierungstätigkeit | | | | | | | 0,00 | 0,00 | 0,00 |
| SU 36 | Summe Auszahlungen aus der Finanzierungstätigkeit | | | | | | | 0,00 | 0,00 | 0,00 |
| SA4 | Saldo (4) Geldfluss aus der Finanzierungstätigkeit (35 – 36) | | | | | | | 0,00 | 0,00 | 0,00 |
| SA5 | Saldo (5) Geldfluss aus der voranschlagswirksamen Gebarung (Saldo 3 + Saldo 4) | | | | | | | -77.511,44 | -25.700,00 | -51.811,44 |
| 871 | Fernwärmeversorgung | | | | | | | | | |
| 871000 | Heizwerk Asperhofen | | | | | | | | | |
| Operative Gebarung | | | | | | | | | | |
| SU 21 / 31 | Summe Erträge / Einzahlungen operative Gebarung | | | | 0,00 | 0,00 | 0,00 | 0,00 | 0,00 | 0,00 |
| 1/871000-640000 | Rechts- und Beratungsaufwand | | 2222 | 3222 | 150,00 | | 150,00 | 150,00 | | 150,00 |
| SU 22 / 32 | Summe Aufwendungen / Auszahlungen operative Gebarung | | | | 150,00 | 0,00 | 150,00 | 150,00 | 0,00 | 150,00 |
| SA 0 / SA 1 | (0) Nettoergebnis (21 - 22) / (1) Geldfluss operative Gebarung (31 – 32) | | | | -150,00 | 0,00 | -150,00 | -150,00 | 0,00 | -150,00 |
| SU 23 | Summe Haushaltsrücklagen | | | | 0,00 | 0,00 | 0,00 | 0,00 | 0,00 | 0,00 |
| SA00 | Nettoergebnis nach Zuw./Entn. Haushaltsrücklagen (Saldo 0 +/- SU23) | | | | -150,00 | 0,00 | -150,00 | | | |
| Investive Gebarung | | | | | | | | | | |
| SU 33 | Summe Einzahlungen investive Gebarung | | | | | | | 0,00 | 0,00 | 0,00 |
| SU 34 | Summe Auszahlungen investive Gebarung | | | | | | | 0,00 | 0,00 | 0,00 |
| SA2 | Saldo (2) Geldfluss aus der Investiven Gebarung (33 – 34) | | | | | | | 0,00 | 0,00 | 0,00 |
| SA3 | Saldo (3) Nettofinanzierungssaldo (Saldo 1 + Saldo 2) | | | | | | | -150,00 | 0,00 | -150,00 |
| Finanzierungstätigkeit | | | | | | | | | | |
| SU 35 | Summe Einzahlungen aus der Finanzierungstätigkeit | | | | | | | 0,00 | 0,00 | 0,00 |
| SU 36 | Summe Auszahlungen aus der Finanzierungstätigkeit | | | | | | | 0,00 | 0,00 | 0,00 |
| SA4 | Saldo (4) Geldfluss aus der Finanzierungstätigkeit (35 – 36) | | | | | | | 0,00 | 0,00 | 0,00 |
| SA5 | Saldo (5) Geldfluss aus der voranschlagswirksamen Gebarung (Saldo 3 + Saldo 4) | | | | | | | -150,00 | 0,00 | -150,00 |

| | | MVAG | MVAG | VCQU | Ergebnisrechnung | | | Finanzierungsrechnung | | |
|-------------------------------|---------------------------------------------------------------------------------------|------|------|------|------------------|------------------|-----------------|-----------------------|------------------|-----------------|
| | | EH | FH | | RA 2025 | VA 2025 | RA - VA | RA 2025 | VA 2025 | RA - VA |
| 9 Finanzwirtschaft | | | | | | | | | | |
| 90 | Gesonderte Verwaltung | | | | | | | | | |
| 900 | Gesonderte Verwaltung | | | | | | | | | |
| 900000 | Finanzabteilung und Finanzverwaltung | | | | | | | | | |
| Operative Gebarung | | | | | | | | | | |
| SU 21 / 31 | Summe Erträge / Einzahlungen operative Gebarung | | | | 0,00 | 0,00 | 0,00 | 0,00 | 0,00 | 0,00 |
| 1/900000-582000 | Behindertenausgleichstaxe | 2212 | 3212 | 20 | 3.520,00 | 3.800,00 | -280,00 | 3.520,00 | 3.800,00 | -280,00 |
| SU 22 / 32 | Summe Aufwendungen / Auszahlungen operative Gebarung | | | | 3.520,00 | 3.800,00 | -280,00 | 3.520,00 | 3.800,00 | -280,00 |
| SA 0 / SA 1 | (0) Nettoergebnis (21 - 22) / (1) Geldfluss operative Gebarung (31 - 32) | | | | -3.520,00 | -3.800,00 | 280,00 | -3.520,00 | -3.800,00 | 280,00 |
| SU 23 | Summe Haushaltsrücklagen | | | | 0,00 | 0,00 | 0,00 | 0,00 | 0,00 | 0,00 |
| SA00 | Nettoergebnis nach Zuw./Entn. Haushaltsrücklagen (Saldo 0 +/- SU23) | | | | -3.520,00 | -3.800,00 | 280,00 | | | |
| Investive Gebarung | | | | | | | | | | |
| SU 33 | Summe Einzahlungen investive Gebarung | | | | | | | 0,00 | 0,00 | 0,00 |
| SU 34 | Summe Auszahlungen investive Gebarung | | | | | | | 0,00 | 0,00 | 0,00 |
| SA2 | Saldo (2) Geldfluss aus der Investiven Gebarung (33 - 34) | | | | | | | 0,00 | 0,00 | 0,00 |
| SA3 | Saldo (3) Nettofinanzierungssaldo (Saldo 1 + Saldo 2) | | | | | | | -3.520,00 | -3.800,00 | 280,00 |
| Finanzierungstätigkeit | | | | | | | | | | |
| SU 35 | Summe Einzahlungen aus der Finanzierungstätigkeit | | | | | | | 0,00 | 0,00 | 0,00 |
| SU 36 | Summe Auszahlungen aus der Finanzierungstätigkeit | | | | | | | 0,00 | 0,00 | 0,00 |
| SA4 | Saldo (4) Geldfluss aus der Finanzierungstätigkeit (35 - 36) | | | | | | | 0,00 | 0,00 | 0,00 |
| SA5 | Saldo (5) Geldfluss aus der voranschlagswirksamen Gebarung (Saldo 3 + Saldo 4) | | | | | | | -3.520,00 | -3.800,00 | 280,00 |
| 91 | Kapitalvermögen und Stiftungen ohne eigene Rechtspersönlichkeit | | | | | | | | | |
| 910 | Geldverkehr | | | | | | | | | |
| 910000 | Geldverkehr | | | | | | | | | |
| Operative Gebarung | | | | | | | | | | |
| 2/910000+823000 | Zinsen der Giro- und Spargirokonten | 2131 | 3131 | 14 | 13.734,02 | 10.000,00 | 3.734,02 | 13.734,02 | 10.000,00 | 3.734,02 |
| 2/910000+828000 | Centdifferenz | 2116 | 3116 | 18 | 2,20 | | 2,20 | 2,20 | | 2,20 |
| SU 21 / 31 | Summe Erträge / Einzahlungen operative Gebarung | | | | 13.736,22 | 10.000,00 | 3.736,22 | 13.736,22 | 10.000,00 | 3.736,22 |
| 1/910000-640000 | Umsatzsteuerbescheid, Rechts- und Beratungsaufwand | 2222 | 3222 | 24 | 2.830,50 | 3.000,00 | -169,50 | 2.830,50 | 3.000,00 | -169,50 |
| 1/910000-659000 | Geldverkehrsspesen | 2244 | 3244 | 24 | 4.829,73 | 3.500,00 | 1.329,73 | 4.829,73 | 3.500,00 | 1.329,73 |
| 1/910000-710000 | KEST HH und SA Konto | 2225 | 3225 | 24 | 3.661,30 | 2.000,00 | 1.661,30 | 3.661,30 | 2.000,00 | 1.661,30 |
| 1/910000-729000 | Finanzamt Umsatzsteuerbescheid, Zuschlag | 2225 | 3225 | 24 | | 500,00 | -500,00 | | 500,00 | -500,00 |

| | | MVAG MVAG VCQU | | | Ergebnisrechnung | | | Finanzierungsrechnung | | |
|-------------------------------|---------------------------------------------------------------------------------------|----------------|------|------|------------------|-----------------|-----------------|-----------------------|-----------------|-----------------|
| | | EH | FH | VCQU | RA 2025 | VA 2025 | RA - VA | RA 2025 | VA 2025 | RA - VA |
| 1/910000-729001 | Centdifferenz | 2225 | 3225 | 24 | 4,26 | | 4,26 | 4,26 | | 4,26 |
| SU 22 / 32 | Summe Aufwendungen / Auszahlungen operative Gebarung | | | | 11.325,79 | 9.000,00 | 2.325,79 | 11.325,79 | 9.000,00 | 2.325,79 |
| SA 0 / SA 1 | (0) Nettoergebnis (21 - 22) / (1) Geldfluss operative Gebarung (31 - 32) | | | | 2.410,43 | 1.000,00 | 1.410,43 | 2.410,43 | 1.000,00 | 1.410,43 |
| SU 23 | Summe Haushaltsrücklagen | | | | 0,00 | 0,00 | 0,00 | 0,00 | 0,00 | 0,00 |
| SA00 | Nettoergebnis nach Zuw./Entn. Haushaltsrücklagen (Saldo 0 +/- SU23) | | | | 2.410,43 | 1.000,00 | 1.410,43 | | | |
| Investive Gebarung | | | | | | | | | | |
| SU 33 | Summe Einzahlungen investive Gebarung | | | | | | | 0,00 | 0,00 | 0,00 |
| SU 34 | Summe Auszahlungen investive Gebarung | | | | | | | 0,00 | 0,00 | 0,00 |
| SA2 | Saldo (2) Geldfluss aus der Investiven Gebarung (33 - 34) | | | | | | | 0,00 | 0,00 | 0,00 |
| SA3 | Saldo (3) Nettofinanzierungssaldo (Saldo 1 + Saldo 2) | | | | | | | 2.410,43 | 1.000,00 | 1.410,43 |
| Finanzierungstätigkeit | | | | | | | | | | |
| SU 35 | Summe Einzahlungen aus der Finanzierungstätigkeit | | | | | | | 0,00 | 0,00 | 0,00 |
| SU 36 | Summe Auszahlungen aus der Finanzierungstätigkeit | | | | | | | 0,00 | 0,00 | 0,00 |
| SA4 | Saldo (4) Geldfluss aus der Finanzierungstätigkeit (35 - 36) | | | | | | | 0,00 | 0,00 | 0,00 |
| SA5 | Saldo (5) Geldfluss aus der voranschlagswirksamen Gebarung (Saldo 3 + Saldo 4) | | | | | | | 2.410,43 | 1.000,00 | 1.410,43 |
| 912 | Rücklagen (soweit nicht aufteilbar) | | | | | | | | | |
| 912000 | Rücklagen | | | | | | | | | |
| Operative Gebarung | | | | | | | | | | |
| 2/912000+823000 | Zinsenerträge aus der Rücklage | 2131 | 3131 | 14 | 10,35 | | 10,35 | 10,35 | | 10,35 |
| SU 21 / 31 | Summe Erträge / Einzahlungen operative Gebarung | | | | 10,35 | 0,00 | 10,35 | 10,35 | 0,00 | 10,35 |
| 1/912000-710000 | KEST allg. RL | 2225 | 3225 | 24 | 2,59 | | 2,59 | 2,59 | | 2,59 |
| SU 22 / 32 | Summe Aufwendungen / Auszahlungen operative Gebarung | | | | 2,59 | 0,00 | 2,59 | 2,59 | 0,00 | 2,59 |
| SA 0 / SA 1 | (0) Nettoergebnis (21 - 22) / (1) Geldfluss operative Gebarung (31 - 32) | | | | 7,76 | 0,00 | 7,76 | 7,76 | 0,00 | 7,76 |
| 1/912000-795001 | Zuweisung an allgemeine Haushaltsrücklagen | 2401 | | | 5,02 | | 5,02 | | | |
| SU 23 | Summe Haushaltsrücklagen | | | | -5,02 | 0,00 | -5,02 | 0,00 | 0,00 | 0,00 |
| SA00 | Nettoergebnis nach Zuw./Entn. Haushaltsrücklagen (Saldo 0 +/- SU23) | | | | 2,74 | 0,00 | 2,74 | | | |
| Investive Gebarung | | | | | | | | | | |
| SU 33 | Summe Einzahlungen investive Gebarung | | | | | | | 0,00 | 0,00 | 0,00 |
| SU 34 | Summe Auszahlungen investive Gebarung | | | | | | | 0,00 | 0,00 | 0,00 |
| SA2 | Saldo (2) Geldfluss aus der Investiven Gebarung (33 - 34) | | | | | | | 0,00 | 0,00 | 0,00 |
| SA3 | Saldo (3) Nettofinanzierungssaldo (Saldo 1 + Saldo 2) | | | | | | | 7,76 | 0,00 | 7,76 |
| Finanzierungstätigkeit | | | | | | | | | | |
| SU 35 | Summe Einzahlungen aus der Finanzierungstätigkeit | | | | | | | 0,00 | 0,00 | 0,00 |
| SU 36 | Summe Auszahlungen aus der Finanzierungstätigkeit | | | | | | | 0,00 | 0,00 | 0,00 |
| SA4 | Saldo (4) Geldfluss aus der Finanzierungstätigkeit (35 - 36) | | | | | | | 0,00 | 0,00 | 0,00 |

| | | MVAG | | | Ergebnisrechnung | | | Finanzierungsrechnung | | |
|--------------------|---------------------------------------------------------------------------------------|------|------|------|-------------------|-------------------|------------------|-----------------------|-------------------|-------------------|
| | | EH | FH | VCQU | RA 2025 | VA 2025 | RA - VA | RA 2025 | VA 2025 | RA - VA |
| SA5 | Saldo (5) Geldfluss aus der voranschlagswirksamen Gebarung (Saldo 3 + Saldo 4) | | | | | | | 7,76 | 0,00 | 7,76 |
| 92 | Öffentliche Abgaben | | | | | | | | | |
| 920 | Ausschließliche Gemeindeabgaben | | | | | | | | | |
| 920000 | Ausschließliche Gemeindeabgaben | | | | | | | | | |
| | Operative Gebarung | | | | | | | | | |
| 2/920000+830000 | Grundsteuer A | 2111 | 3111 | 10 | 22.536,15 | 25.000,00 | -2.463,85 | 26.632,26 | 25.000,00 | 1.632,26 |
| 2/920000+831000 | Grundsteuer B | 2111 | 3111 | 10 | 175.495,97 | 160.000,00 | 15.495,97 | 185.676,06 | 160.000,00 | 25.676,06 |
| 2/920000+833100 | Kommunalsteuer | 2111 | 3111 | 10 | 490.927,41 | 425.000,00 | 65.927,41 | 450.862,88 | 425.000,00 | 25.862,88 |
| 2/920000+838000 | Hundeabgabe | 2111 | 3111 | 10 | 9.593,93 | 10.000,00 | -406,07 | 9.906,00 | 10.000,00 | -94,00 |
| 2/920000+841000 | Gebrauchsabgabe | 2111 | 3111 | 10 | 51.603,25 | 50.000,00 | 1.603,25 | 51.603,25 | 50.000,00 | 1.603,25 |
| 2/920000+849000 | Nebensprüche (Mahngebühren usw.) | 2111 | 3111 | 10 | 784,30 | 500,00 | 284,30 | 1.066,23 | 500,00 | 566,23 |
| 2/920000+850000 | Aufschließungsabgabe | 2111 | 3111 | 10 | 162.694,41 | 175.000,00 | -12.305,59 | 212.507,39 | 175.000,00 | 37.507,39 |
| 2/920000+856000 | Verwaltungsabgaben | 2111 | 3111 | 10 | 12.722,99 | 11.000,00 | 1.722,99 | 14.128,21 | 11.000,00 | 3.128,21 |
| 2/920000+857000 | Kommissionsgebühren | 2111 | 3111 | 10 | 303,60 | 200,00 | 103,60 | 179,40 | 200,00 | -20,60 |
| SU 21 / 31 | Summe Erträge / Einzahlungen operative Gebarung | | | | 926.662,01 | 856.700,00 | 69.962,01 | 952.561,68 | 856.700,00 | 95.861,68 |
| 1/920000-640000 | (Gerichts-Beratungs-)Rechtskosten Steuerberatung | 2222 | 3222 | 24 | | 7.000,00 | -7.000,00 | | 7.000,00 | -7.000,00 |
| 1/920000-752000 | Kosten der Abgabeneinhebung | 2231 | 3231 | 26 | 18.037,83 | 17.000,00 | 1.037,83 | 17.541,01 | 17.000,00 | 541,01 |
| SU 22 / 32 | Summe Aufwendungen / Auszahlungen operative Gebarung | | | | 18.037,83 | 24.000,00 | -5.962,17 | 17.541,01 | 24.000,00 | -6.458,99 |
| SA 0 / SA 1 | (0) Nettoergebnis (21 - 22) / (1) Geldfluss operative Gebarung (31 - 32) | | | | 908.624,18 | 832.700,00 | 75.924,18 | 935.020,67 | 832.700,00 | 102.320,67 |
| SU 23 | Summe Haushaltsrücklagen | | | | 0,00 | 0,00 | 0,00 | 0,00 | 0,00 | 0,00 |
| SA00 | Nettoergebnis nach Zuw./Entn. Haushaltsrücklagen (Saldo 0 +/- SU23) | | | | 908.624,18 | 832.700,00 | 75.924,18 | | | |
| | Investive Gebarung | | | | | | | | | |
| SU 33 | Summe Einzahlungen investive Gebarung | | | | | | | 0,00 | 0,00 | 0,00 |
| SU 34 | Summe Auszahlungen investive Gebarung | | | | | | | 0,00 | 0,00 | 0,00 |
| SA2 | Saldo (2) Geldfluss aus der Investiven Gebarung (33 - 34) | | | | | | | 0,00 | 0,00 | 0,00 |
| SA3 | Saldo (3) Nettofinanzierungssaldo (Saldo 1 + Saldo 2) | | | | | | | 935.020,67 | 832.700,00 | 102.320,67 |
| | Finanzierungstätigkeit | | | | | | | | | |
| SU 35 | Summe Einzahlungen aus der Finanzierungstätigkeit | | | | | | | 0,00 | 0,00 | 0,00 |
| SU 36 | Summe Auszahlungen aus der Finanzierungstätigkeit | | | | | | | 0,00 | 0,00 | 0,00 |
| SA4 | Saldo (4) Geldfluss aus der Finanzierungstätigkeit (35 - 36) | | | | | | | 0,00 | 0,00 | 0,00 |
| SA5 | Saldo (5) Geldfluss aus der voranschlagswirksamen Gebarung (Saldo 3 + Saldo 4) | | | | | | | 935.020,67 | 832.700,00 | 102.320,67 |

| | | MVAG MVAG VCQU | | | Ergebnisrechnung | | | Finanzierungsrechnung | | |
|-------------------------------|---------------------------------------------------------------------------------------|----------------|------|----|---------------------|---------------------|------------------|-----------------------|---------------------|------------------|
| | | EH | FH | | RA 2025 | VA 2025 | RA - VA | RA 2025 | VA 2025 | RA - VA |
| 921 | Zwischen Ländern und Gemeinden geteilte Abgaben | | | | | | | | | |
| 921000 | Tourismusabgaben | | | | | | | | | |
| Operative Gebarung | | | | | | | | | | |
| 2/921000+861000 | Ersatzleistung des Landes für Tourismusabgaben | 2121 | 3121 | 15 | 12.292,60 | 400,00 | 11.892,60 | 12.292,60 | 400,00 | 11.892,60 |
| SU 21 / 31 | Summe Erträge / Einzahlungen operative Gebarung | | | | 12.292,60 | 400,00 | 11.892,60 | 12.292,60 | 400,00 | 11.892,60 |
| SU 22 / 32 | Summe Aufwendungen / Auszahlungen operative Gebarung | | | | 0,00 | 0,00 | 0,00 | 0,00 | 0,00 | 0,00 |
| SA 0 / SA 1 | (0) Nettoergebnis (21 - 22) / (1) Geldfluss operative Gebarung (31 – 32) | | | | 12.292,60 | 400,00 | 11.892,60 | 12.292,60 | 400,00 | 11.892,60 |
| SU 23 | Summe Haushaltsrücklagen | | | | 0,00 | 0,00 | 0,00 | 0,00 | 0,00 | 0,00 |
| SA00 | Nettoergebnis nach Zuw./Entn. Haushaltsrücklagen (Saldo 0 +/- SU23) | | | | 12.292,60 | 400,00 | 11.892,60 | | | |
| Investive Gebarung | | | | | | | | | | |
| SU 33 | Summe Einzahlungen investive Gebarung | | | | | | | 0,00 | 0,00 | 0,00 |
| SU 34 | Summe Auszahlungen investive Gebarung | | | | | | | 0,00 | 0,00 | 0,00 |
| SA2 | Saldo (2) Geldfluss aus der Investiven Gebarung (33 – 34) | | | | | | | 0,00 | 0,00 | 0,00 |
| SA3 | Saldo (3) Nettofinanzierungssaldo (Saldo 1 + Saldo 2) | | | | | | | 12.292,60 | 400,00 | 11.892,60 |
| Finanzierungstätigkeit | | | | | | | | | | |
| SU 35 | Summe Einzahlungen aus der Finanzierungstätigkeit | | | | | | | 0,00 | 0,00 | 0,00 |
| SU 36 | Summe Auszahlungen aus der Finanzierungstätigkeit | | | | | | | 0,00 | 0,00 | 0,00 |
| SA4 | Saldo (4) Geldfluss aus der Finanzierungstätigkeit (35 – 36) | | | | | | | 0,00 | 0,00 | 0,00 |
| SA5 | Saldo (5) Geldfluss aus der voranschlagswirksamen Gebarung (Saldo 3 + Saldo 4) | | | | | | | 12.292,60 | 400,00 | 11.892,60 |
| 925 | Ertragsanteile an gemeinschaftlichen Bundesabgaben | | | | | | | | | |
| 925000 | Ertragsanteile an Bundesabgaben | | | | | | | | | |
| Operative Gebarung | | | | | | | | | | |
| 2/925000+859400 | Ertragsanteile abgest.Bevölk,schl | 2112 | 3112 | 11 | 2.395.635,70 | 2.372.000,00 | 23.635,70 | 2.395.635,70 | 2.372.000,00 | 23.635,70 |
| SU 21 / 31 | Summe Erträge / Einzahlungen operative Gebarung | | | | 2.395.635,70 | 2.372.000,00 | 23.635,70 | 2.395.635,70 | 2.372.000,00 | 23.635,70 |
| SU 22 / 32 | Summe Aufwendungen / Auszahlungen operative Gebarung | | | | 0,00 | 0,00 | 0,00 | 0,00 | 0,00 | 0,00 |
| SA 0 / SA 1 | (0) Nettoergebnis (21 - 22) / (1) Geldfluss operative Gebarung (31 – 32) | | | | 2.395.635,70 | 2.372.000,00 | 23.635,70 | 2.395.635,70 | 2.372.000,00 | 23.635,70 |
| SU 23 | Summe Haushaltsrücklagen | | | | 0,00 | 0,00 | 0,00 | 0,00 | 0,00 | 0,00 |
| SA00 | Nettoergebnis nach Zuw./Entn. Haushaltsrücklagen (Saldo 0 +/- SU23) | | | | 2.395.635,70 | 2.372.000,00 | 23.635,70 | | | |
| Investive Gebarung | | | | | | | | | | |
| SU 33 | Summe Einzahlungen investive Gebarung | | | | | | | 0,00 | 0,00 | 0,00 |
| SU 34 | Summe Auszahlungen investive Gebarung | | | | | | | 0,00 | 0,00 | 0,00 |
| SA2 | Saldo (2) Geldfluss aus der Investiven Gebarung (33 – 34) | | | | | | | 0,00 | 0,00 | 0,00 |
| SA3 | Saldo (3) Nettofinanzierungssaldo (Saldo 1 + Saldo 2) | | | | | | | 2.395.635,70 | 2.372.000,00 | 23.635,70 |
| Finanzierungstätigkeit | | | | | | | | | | |
| SU 35 | Summe Einzahlungen aus der Finanzierungstätigkeit | | | | | | | 0,00 | 0,00 | 0,00 |
| SU 36 | Summe Auszahlungen aus der Finanzierungstätigkeit | | | | | | | 0,00 | 0,00 | 0,00 |

| | | MVAG | | | Ergebnisrechnung | | | Finanzierungsrechnung | | |
|--------------------|---------------------------------------------------------------------------------------|------|------|------|-------------------|-------------------|-------------------|-----------------------|---------------------|-------------------|
| | | EH | FH | VCQU | RA 2025 | VA 2025 | RA - VA | RA 2025 | VA 2025 | RA - VA |
| SA4 | Saldo (4) Geldfluss aus der Finanzierungstätigkeit (35 – 36) | | | | | | | 0,00 | 0,00 | 0,00 |
| SA5 | Saldo (5) Geldfluss aus der voranschlagswirksamen Gebarung (Saldo 3 + Saldo 4) | | | | | | | 2.395.635,70 | 2.372.000,00 | 23.635,70 |
| 94 | Finanzzuweisungen und Zuschüsse | | | | | | | | | |
| 940 | Bedarfszuweisungen | | | | | | | | | |
| 940000 | Bedarfszuweisungen des Bundes | | | | | | | | | |
| | Operative Gebarung | | | | | | | | | |
| 2/940000+860000 | Transfers von Bund, Bundesfonds und Bundeskammern | 2121 | 3121 | 15 | | 21.000,00 | -21.000,00 | | 21.000,00 | -21.000,00 |
| 2/940000+861100 | Strukturhilfe BZ 1 (neu) | 2121 | 3121 | 15 | 127.497,01 | 121.000,00 | 6.497,01 | 127.497,01 | 121.000,00 | 6.497,01 |
| SU 21 / 31 | Summe Erträge / Einzahlungen operative Gebarung | | | | 127.497,01 | 142.000,00 | -14.502,99 | 127.497,01 | 142.000,00 | -14.502,99 |
| SU 22 / 32 | Summe Aufwendungen / Auszahlungen operative Gebarung | | | | 0,00 | 0,00 | 0,00 | 0,00 | 0,00 | 0,00 |
| SA 0 / SA 1 | (0) Nettoergebnis (21 - 22) / (1) Geldfluss operative Gebarung (31 – 32) | | | | 127.497,01 | 142.000,00 | -14.502,99 | 127.497,01 | 142.000,00 | -14.502,99 |
| SU 23 | Summe Haushaltsrücklagen | | | | 0,00 | 0,00 | 0,00 | 0,00 | 0,00 | 0,00 |
| SA00 | Nettoergebnis nach Zuw./Entn. Haushaltsrücklagen (Saldo 0 +/- SU23) | | | | 127.497,01 | 142.000,00 | -14.502,99 | | | |
| | Investive Gebarung | | | | | | | | | |
| SU 33 | Summe Einzahlungen investive Gebarung | | | | | | | 0,00 | 0,00 | 0,00 |
| SU 34 | Summe Auszahlungen investive Gebarung | | | | | | | 0,00 | 0,00 | 0,00 |
| SA2 | Saldo (2) Geldfluss aus der Investiven Gebarung (33 – 34) | | | | | | | 0,00 | 0,00 | 0,00 |
| SA3 | Saldo (3) Nettofinanzierungssaldo (Saldo 1 + Saldo 2) | | | | | | | 127.497,01 | 142.000,00 | -14.502,99 |
| | Finanzierungstätigkeit | | | | | | | | | |
| SU 35 | Summe Einzahlungen aus der Finanzierungstätigkeit | | | | | | | 0,00 | 0,00 | 0,00 |
| SU 36 | Summe Auszahlungen aus der Finanzierungstätigkeit | | | | | | | 0,00 | 0,00 | 0,00 |
| SA4 | Saldo (4) Geldfluss aus der Finanzierungstätigkeit (35 – 36) | | | | | | | 0,00 | 0,00 | 0,00 |
| SA5 | Saldo (5) Geldfluss aus der voranschlagswirksamen Gebarung (Saldo 3 + Saldo 4) | | | | | | | 127.497,01 | 142.000,00 | -14.502,99 |
| 941 | Sonstige Finanzzuweisungen nach dem FAG | | | | | | | | | |
| 941000 | Sonstige Finanzzuweisungen nach dem FAG | | | | | | | | | |
| | Operative Gebarung | | | | | | | | | |
| 2/941000+860000 | laufende Transferzahlungen v Bund und Bundesfonds, | 2121 | 3121 | 15 | 21.224,00 | | 21.224,00 | 21.224,00 | | 21.224,00 |
| 2/941000+860100 | Novelle zum FAG 2024 Transfers von Bund, Bundesfonds und Bundeskammern | 2121 | 3121 | | 64.399,00 | 64.400,00 | -1,00 | 64.399,00 | 64.400,00 | -1,00 |
| SU 21 / 31 | Summe Erträge / Einzahlungen operative Gebarung | | | | 85.623,00 | 64.400,00 | 21.223,00 | 85.623,00 | 64.400,00 | 21.223,00 |
| SU 22 / 32 | Summe Aufwendungen / Auszahlungen operative Gebarung | | | | 0,00 | 0,00 | 0,00 | 0,00 | 0,00 | 0,00 |
| SA 0 / SA 1 | (0) Nettoergebnis (21 - 22) / (1) Geldfluss operative Gebarung (31 – 32) | | | | 85.623,00 | 64.400,00 | 21.223,00 | 85.623,00 | 64.400,00 | 21.223,00 |
| SU 23 | Summe Haushaltsrücklagen | | | | 0,00 | 0,00 | 0,00 | 0,00 | 0,00 | 0,00 |

| | | MVAG | | VCQU | Ergebnisrechnung | | | Finanzierungsrechnung | | |
|-------------------------------|---------------------------------------------------------------------------------------|------|------|------|------------------|------------------|------------------|-----------------------|------------------|-------------------|
| | | EH | FH | | RA 2025 | VA 2025 | RA - VA | RA 2025 | VA 2025 | RA - VA |
| SA00 | Nettoergebnis nach Zuw./Entn. Haushaltsrücklagen (Saldo 0 +/- SU23) | | | | 85.623,00 | 64.400,00 | 21.223,00 | | | |
| Investive Gebarung | | | | | | | | | | |
| 2/941000+300742 | Kapitaltransfers von Bund, Bundesfonds und Bundeskammern gem. KIG 2025 | | 3331 | | | | | 40.298,28 | | 40.298,28 |
| SU 33 | Summe Einzahlungen investive Gebarung | | | | | | | 40.298,28 | 0,00 | 40.298,28 |
| SU 34 | Summe Auszahlungen investive Gebarung | | | | | | | 0,00 | 0,00 | 0,00 |
| SA2 | Saldo (2) Geldfluss aus der Investiven Gebarung (33 – 34) | | | | | | | 40.298,28 | 0,00 | 40.298,28 |
| SA3 | Saldo (3) Nettofinanzierungssaldo (Saldo 1 + Saldo 2) | | | | | | | 125.921,28 | 64.400,00 | 61.521,28 |
| Finanzierungstätigkeit | | | | | | | | | | |
| SU 35 | Summe Einzahlungen aus der Finanzierungstätigkeit | | | | | | | 0,00 | 0,00 | 0,00 |
| SU 36 | Summe Auszahlungen aus der Finanzierungstätigkeit | | | | | | | 0,00 | 0,00 | 0,00 |
| SA4 | Saldo (4) Geldfluss aus der Finanzierungstätigkeit (35 – 36) | | | | | | | 0,00 | 0,00 | 0,00 |
| SA5 | Saldo (5) Geldfluss aus der voranschlagswirksamen Gebarung (Saldo 3 + Saldo 4) | | | | | | | 125.921,28 | 64.400,00 | 61.521,28 |
| 944 | Zuschüsse nach dem Katastrophenfondsgesetz | | | | | | | | | |
| 944179 | Zuschüsse nach dem Katastrophenfondsgesetz | | | | | | | | | |
| Operative Gebarung | | | | | | | | | | |
| SU 21 / 31 | Summe Erträge / Einzahlungen operative Gebarung | | | | 0,00 | 0,00 | 0,00 | 0,00 | 0,00 | 0,00 |
| SU 22 / 32 | Summe Aufwendungen / Auszahlungen operative Gebarung | | | | 0,00 | 0,00 | 0,00 | 0,00 | 0,00 | 0,00 |
| SA 0 / SA 1 | (0) Nettoergebnis (21 - 22) / (1) Geldfluss operative Gebarung (31 – 32) | | | | 0,00 | 0,00 | 0,00 | 0,00 | 0,00 | 0,00 |
| SU 23 | Summe Haushaltsrücklagen | | | | 0,00 | 0,00 | 0,00 | 0,00 | 0,00 | 0,00 |
| SA00 | Nettoergebnis nach Zuw./Entn. Haushaltsrücklagen (Saldo 0 +/- SU23) | | | | 0,00 | 0,00 | 0,00 | | | |
| Investive Gebarung | | | | | | | | | | |
| 6/944179+300179 | Kapitaltransfers von Bund, Bundesfonds und Bundeskammern | | 3331 | 1 | | | | 204.062,22 | | 204.062,22 |
| SU 33 | Summe Einzahlungen investive Gebarung | | | | | | | 204.062,22 | 0,00 | 204.062,22 |
| SU 34 | Summe Auszahlungen investive Gebarung | | | | | | | 0,00 | 0,00 | 0,00 |
| SA2 | Saldo (2) Geldfluss aus der Investiven Gebarung (33 – 34) | | | | | | | 204.062,22 | 0,00 | 204.062,22 |
| SA3 | Saldo (3) Nettofinanzierungssaldo (Saldo 1 + Saldo 2) | | | | | | | 204.062,22 | 0,00 | 204.062,22 |
| Finanzierungstätigkeit | | | | | | | | | | |
| SU 35 | Summe Einzahlungen aus der Finanzierungstätigkeit | | | | | | | 0,00 | 0,00 | 0,00 |
| SU 36 | Summe Auszahlungen aus der Finanzierungstätigkeit | | | | | | | 0,00 | 0,00 | 0,00 |
| SA4 | Saldo (4) Geldfluss aus der Finanzierungstätigkeit (35 – 36) | | | | | | | 0,00 | 0,00 | 0,00 |
| SA5 | Saldo (5) Geldfluss aus der voranschlagswirksamen Gebarung (Saldo 3 + Saldo 4) | | | | | | | 204.062,22 | 0,00 | 204.062,22 |

| | | MVAG | | Ergebnisrechnung | | | Finanzierungsrechnung | | | |
|-------------------------------|---------------------------------------------------------------------------------------|------|------|------------------|-------------------|---------|-----------------------|---------|-------------------|-------------------|
| | | EH | FH | VCQU | RA 2025 | VA 2025 | RA - VA | RA 2025 | VA 2025 | RA - VA |
| 945 | Sonstige Zuschüsse des Bundes | | | | | | | | | |
| 945000 | ZZ Digital Sonstige Zuschüsse des Bundes | | | | | | | | | |
| Operative Gebarung | | | | | | | | | | |
| 2/945000+860000 | Transfers von Bund, Bundesfonds und Bundeskammern | 2121 | 3121 | | 40.300,00 | | -40.300,00 | | 40.300,00 | -40.300,00 |
| SU 21 / 31 | Summe Erträge / Einzahlungen operative Gebarung | | | | 0,00 | | 40.300,00 | | 0,00 | -40.300,00 |
| SU 22 / 32 | Summe Aufwendungen / Auszahlungen operative Gebarung | | | | 0,00 | | 0,00 | | 0,00 | 0,00 |
| SA 0 / SA 1 | (0) Nettoergebnis (21 - 22) / (1) Geldfluss operative Gebarung (31 – 32) | | | | 0,00 | | 40.300,00 | | 0,00 | -40.300,00 |
| SU 23 | Summe Haushaltsrücklagen | | | | 0,00 | | 0,00 | | 0,00 | 0,00 |
| SA00 | Nettoergebnis nach Zuw./Entn. Haushaltsrücklagen (Saldo 0 +/- SU23) | | | | 0,00 | | 40.300,00 | | -40.300,00 | |
| Investive Gebarung | | | | | | | | | | |
| SU 33 | Summe Einzahlungen investive Gebarung | | | | | | | | 0,00 | 0,00 |
| SU 34 | Summe Auszahlungen investive Gebarung | | | | | | | | 0,00 | 0,00 |
| SA2 | Saldo (2) Geldfluss aus der Investiven Gebarung (33 – 34) | | | | | | | | 0,00 | 0,00 |
| SA3 | Saldo (3) Nettofinanzierungssaldo (Saldo 1 + Saldo 2) | | | | | | | | 0,00 | 40.300,00 |
| Finanzierungstätigkeit | | | | | | | | | | |
| SU 35 | Summe Einzahlungen aus der Finanzierungstätigkeit | | | | | | | | 0,00 | 0,00 |
| SU 36 | Summe Auszahlungen aus der Finanzierungstätigkeit | | | | | | | | 0,00 | 0,00 |
| SA4 | Saldo (4) Geldfluss aus der Finanzierungstätigkeit (35 – 36) | | | | | | | | 0,00 | 0,00 |
| SA5 | Saldo (5) Geldfluss aus der voranschlagswirksamen Gebarung (Saldo 3 + Saldo 4) | | | | | | | | 0,00 | 40.300,00 |
| 98 | Haushaltsausgleich | | | | | | | | | |
| 980 | Verrechnung zwischen operativer Gebarung und Projekten | | | | | | | | | |
| 980000 | Verrechnung zwischen operativer Gebarung und Projekten | | | | | | | | | |
| Operative Gebarung | | | | | | | | | | |
| SU 21 / 31 | Summe Erträge / Einzahlungen operative Gebarung | | | | 0,00 | | 0,00 | | 0,00 | 0,00 |
| 1/980000-799000 | Zuweisungen an Verrechnungsrücklagen zwischen operativer Gebarung und Projekten | 2225 | | | 35.507,62 | | 48.500,00 | | -12.992,38 | |
| SU 22 / 32 | Summe Aufwendungen / Auszahlungen operative Gebarung | | | | 35.507,62 | | 48.500,00 | | 0,00 | 0,00 |
| SA 0 / SA 1 | (0) Nettoergebnis (21 - 22) / (1) Geldfluss operative Gebarung (31 – 32) | | | | -35.507,62 | | -48.500,00 | | 12.992,38 | 0,00 |
| SU 23 | Summe Haushaltsrücklagen | | | | 0,00 | | 0,00 | | 0,00 | 0,00 |
| SA00 | Nettoergebnis nach Zuw./Entn. Haushaltsrücklagen (Saldo 0 +/- SU23) | | | | -35.507,62 | | -48.500,00 | | 12.992,38 | |
| Investive Gebarung | | | | | | | | | | |
| SU 33 | Summe Einzahlungen investive Gebarung | | | | | | | | 0,00 | 0,00 |
| SU 34 | Summe Auszahlungen investive Gebarung | | | | | | | | 0,00 | 0,00 |
| SA2 | Saldo (2) Geldfluss aus der Investiven Gebarung (33 – 34) | | | | | | | | 0,00 | 0,00 |

| | | MVAG | | VCQU | Ergebnisrechnung | | | Finanzierungsrechnung | | |
|-------------------------------|----------------------------------------------------------------------------------------------|------|----|------|-------------------|-------------|-------------------|-----------------------|-------------|-------------|
| | | EH | FH | | RA 2025 | VA 2025 | RA - VA | RA 2025 | VA 2025 | RA - VA |
| SA3 | Saldo (3) Nettofinanzierungssaldo (Saldo 1 + Saldo 2) | | | | | | | 0,00 | 0,00 | 0,00 |
| Finanzierungstätigkeit | | | | | | | | | | |
| SU 35 | Summe Einzahlungen aus der Finanzierungstätigkeit | | | | | | | 0,00 | 0,00 | 0,00 |
| SU 36 | Summe Auszahlungen aus der Finanzierungstätigkeit | | | | | | | 0,00 | 0,00 | 0,00 |
| SA4 | Saldo (4) Geldfluss aus der Finanzierungstätigkeit (35 – 36) | | | | | | | 0,00 | 0,00 | 0,00 |
| SA5 | Saldo (5) Geldfluss aus der voranschlagswirksamen Gebarung (Saldo 3 + Saldo 4) | | | | | | | 0,00 | 0,00 | 0,00 |
| 980179 | Verrechnung zwischen operativer Gebarung und Projekten Katastrophen | | | | | | | | | |
| Operative Gebarung | | | | | | | | | | |
| 6/980179+899000 | Entnahmen aus Verrechnungsrücklagen zwischen operativer Gebarung und Projekten | 2116 | 1 | | 415.962,96 | | | 415.962,96 | | |
| SU 21 / 31 | Summe Erträge / Einzahlungen operative Gebarung | | | | 415.962,96 | 0,00 | 415.962,96 | 0,00 | 0,00 | 0,00 |
| SU 22 / 32 | Summe Aufwendungen / Auszahlungen operative Gebarung | | | | 0,00 | 0,00 | 0,00 | 0,00 | 0,00 | 0,00 |
| SA 0 / SA 1 | (0) Nettoergebnis (21 - 22) / (1) Geldfluss operative Gebarung (31 – 32) | | | | 415.962,96 | 0,00 | 415.962,96 | 0,00 | 0,00 | 0,00 |
| SU 23 | Summe Haushaltsrücklagen | | | | 0,00 | 0,00 | 0,00 | 0,00 | 0,00 | 0,00 |
| SA00 | Nettoergebnis nach Zuw./Entn. Haushaltsrücklagen (Saldo 0 +/- SU23) | | | | 415.962,96 | 0,00 | 415.962,96 | | | |
| Investive Gebarung | | | | | | | | | | |
| SU 33 | Summe Einzahlungen investive Gebarung | | | | | | | 0,00 | 0,00 | 0,00 |
| SU 34 | Summe Auszahlungen investive Gebarung | | | | | | | 0,00 | 0,00 | 0,00 |
| SA2 | Saldo (2) Geldfluss aus der Investiven Gebarung (33 – 34) | | | | | | | 0,00 | 0,00 | 0,00 |
| SA3 | Saldo (3) Nettofinanzierungssaldo (Saldo 1 + Saldo 2) | | | | | | | 0,00 | 0,00 | 0,00 |
| Finanzierungstätigkeit | | | | | | | | | | |
| SU 35 | Summe Einzahlungen aus der Finanzierungstätigkeit | | | | | | | 0,00 | 0,00 | 0,00 |
| SU 36 | Summe Auszahlungen aus der Finanzierungstätigkeit | | | | | | | 0,00 | 0,00 | 0,00 |
| SA4 | Saldo (4) Geldfluss aus der Finanzierungstätigkeit (35 – 36) | | | | | | | 0,00 | 0,00 | 0,00 |
| SA5 | Saldo (5) Geldfluss aus der voranschlagswirksamen Gebarung (Saldo 3 + Saldo 4) | | | | | | | 0,00 | 0,00 | 0,00 |
| 99 | Jahresergebnis, Übergabe und Übernahme des Jahresergebnisses, Abwicklung der Vorjahre | | | | | | | | | |
| 990 | Überschüsse und Abgänge (soweit nicht zugeordnet) | | | | | | | | | |
| 990000 | Abwicklung der Vorjahre | | | | | | | | | |
| Operative Gebarung | | | | | | | | | | |
| SU 21 / 31 | Summe Erträge / Einzahlungen operative Gebarung | | | | 0,00 | 0,00 | 0,00 | 0,00 | 0,00 | 0,00 |
| SU 22 / 32 | Summe Aufwendungen / Auszahlungen operative Gebarung | | | | 0,00 | 0,00 | 0,00 | 0,00 | 0,00 | 0,00 |
| SA 0 / SA 1 | (0) Nettoergebnis (21 - 22) / (1) Geldfluss operative Gebarung (31 – 32) | | | | 0,00 | 0,00 | 0,00 | 0,00 | 0,00 | 0,00 |

| | | MVAG MVAG VCQU | | | Ergebnisrechnung | | | Finanzierungsrechnung | | |
|-------------------------------|----------------------------------------------------------------------------------------|----------------|------|----|--------------------|-----------------|--------------------|-----------------------|-----------------|------------------|
| | | EH | FH | | RA 2025 | VA 2025 | RA - VA | RA 2025 | VA 2025 | RA - VA |
| 1/990000-795077 | Zuweisung an allgemeine Haushaltsrücklagen | 2401 | | | 458.302,28 | | | 458.302,28 | | |
| SU 23 | Summe Haushaltsrücklagen | | | | -458.302,28 | 0,00 | -458.302,28 | 0,00 | 0,00 | 0,00 |
| SA00 | Nettoergebnis nach Zuw./Entn. Haushaltsrücklagen (Saldo 0 +/- SU23) | | | | -458.302,28 | 0,00 | -458.302,28 | | | |
| Investive Gebarung | | | | | | | | | | |
| SU 33 | Summe Einzahlungen investive Gebarung | | | | | | | 0,00 | 0,00 | 0,00 |
| SU 34 | Summe Auszahlungen investive Gebarung | | | | | | | 0,00 | 0,00 | 0,00 |
| SA2 | Saldo (2) Geldfluss aus der Investiven Gebarung (33 – 34) | | | | | | | 0,00 | 0,00 | 0,00 |
| SA3 | Saldo (3) Nettofinanzierungssaldo (Saldo 1 + Saldo 2) | | | | | | | 0,00 | 0,00 | 0,00 |
| Finanzierungstätigkeit | | | | | | | | | | |
| SU 35 | Summe Einzahlungen aus der Finanzierungstätigkeit | | | | | | | 0,00 | 0,00 | 0,00 |
| SU 36 | Summe Auszahlungen aus der Finanzierungstätigkeit | | | | | | | 0,00 | 0,00 | 0,00 |
| SA4 | Saldo (4) Geldfluss aus der Finanzierungstätigkeit (35 – 36) | | | | | | | 0,00 | 0,00 | 0,00 |
| SA5 | Saldo (5) Geldfluss aus der voranschlagswirksamen Gebarung (Saldo 3 + Saldo 4) | | | | | | | 0,00 | 0,00 | 0,00 |
| 991 | Rückersetzte, nicht absetzbare Einnahmen und Ausgaben (soweit nicht aufteilbar) | | | | | | | | | |
| 991000 | Rückersätze | | | | | | | | | |
| Operative Gebarung | | | | | | | | | | |
| 2/991000+828000 | Rückersätze v. Ausgaben, FA | 2116 | 3116 | 18 | 1.561,47 | 8.000,00 | -6.438,53 | 1.561,47 | 8.000,00 | -6.438,53 |
| SU 21 / 31 | Summe Erträge / Einzahlungen operative Gebarung | | | | 1.561,47 | 8.000,00 | -6.438,53 | 1.561,47 | 8.000,00 | -6.438,53 |
| SU 22 / 32 | Summe Aufwendungen / Auszahlungen operative Gebarung | | | | 0,00 | 0,00 | 0,00 | 0,00 | 0,00 | 0,00 |
| SA 0 / SA 1 | (0) Nettoergebnis (21 - 22) / (1) Geldfluss operative Gebarung (31 – 32) | | | | 1.561,47 | 8.000,00 | -6.438,53 | 1.561,47 | 8.000,00 | -6.438,53 |
| SU 23 | Summe Haushaltsrücklagen | | | | 0,00 | 0,00 | 0,00 | 0,00 | 0,00 | 0,00 |
| SA00 | Nettoergebnis nach Zuw./Entn. Haushaltsrücklagen (Saldo 0 +/- SU23) | | | | 1.561,47 | 8.000,00 | -6.438,53 | | | |
| Investive Gebarung | | | | | | | | | | |
| SU 33 | Summe Einzahlungen investive Gebarung | | | | | | | 0,00 | 0,00 | 0,00 |
| SU 34 | Summe Auszahlungen investive Gebarung | | | | | | | 0,00 | 0,00 | 0,00 |
| SA2 | Saldo (2) Geldfluss aus der Investiven Gebarung (33 – 34) | | | | | | | 0,00 | 0,00 | 0,00 |
| SA3 | Saldo (3) Nettofinanzierungssaldo (Saldo 1 + Saldo 2) | | | | | | | 1.561,47 | 8.000,00 | -6.438,53 |
| Finanzierungstätigkeit | | | | | | | | | | |
| SU 35 | Summe Einzahlungen aus der Finanzierungstätigkeit | | | | | | | 0,00 | 0,00 | 0,00 |
| SU 36 | Summe Auszahlungen aus der Finanzierungstätigkeit | | | | | | | 0,00 | 0,00 | 0,00 |
| SA4 | Saldo (4) Geldfluss aus der Finanzierungstätigkeit (35 – 36) | | | | | | | 0,00 | 0,00 | 0,00 |
| SA5 | Saldo (5) Geldfluss aus der voranschlagswirksamen Gebarung (Saldo 3 + Saldo 4) | | | | | | | 1.561,47 | 8.000,00 | -6.438,53 |

Nachweis der Investitionstätigkeit

| Vorhaben | Vorhabensbezeichnung | | RA 2025 | VA 2025 | RA - VA | RA Vorjahre | RA Gesamt |
|--------------------------------------|---------------------------------------------------------|---------------------------------------------------------------------------------|--------------------|-------------------|--------------------|-------------------|-------------------|
| Konto | Bezeichnung | | | | | | |
| 1000002 | Liegenschaften (1999 bis 2099) | | | | | | |
| | Auszahlungen - Investitionen - Mittelverwendung | | 84.336,92 | 160.000,00 | -75.663,08 | 792.669,37 | 877.006,29 |
| | Anschaffungs- oder Herstellungskosten | | 84.336,92 | 160.000,00 | -75.663,08 | 792.669,37 | 877.006,29 |
| | 5/029000-010000 | Gebäude und Bauten | 81.971,40 | 80.000,00 | 1.971,40 | 788.379,37 | 870.350,77 |
| | 5/029000-050000 | Sonderanlagen Blackout Vorsorge | | | | 4.290,00 | 4.290,00 |
| | 5/820000-010000 | Gebäude und Bauten | 2.365,52 | 50.000,00 | -47.634,48 | | 2.365,52 |
| | 5/840000-001000 | Unbebaute Grundstücke | | 30.000,00 | -30.000,00 | | |
| | Einzahlungen - Finanzierung - Mittelaufbringung | | 147.400,00 | 319.400,00 | -172.000,00 | 792.669,37 | 940.069,37 |
| | Mittel aus Geldfluss aus der operativen Gebarung | | -120.984,86 | 38.500,00 | -159.484,86 | 582.669,37 | 461.684,51 |
| | 5/029000-799000 | Zuweisungen an Verrechnungsrücklagen zwischen operativer Gebarung und Projekten | -120.984,86 | | -120.984,86 | | -120.984,86 |
| | 6/029000+829910 | Sonstige Erträge | | | | 411.758,27 | 411.758,27 |
| | 6/029000+899000 | Entnahmen aus Verrechnungsrücklagen zwischen operativer Gebarung und Projekten | | | | 170.911,10 | 170.911,10 |
| | 6/850000+899000 | Entnahmen aus Verrechnungsrücklagen zwischen operativer Gebarung und Projekten | | 38.500,00 | -38.500,00 | | |
| | Bedarfszuweisungen/KTZ | | 145.000,00 | 160.000,00 | -15.000,00 | 210.000,00 | 355.000,00 |
| | 6/029000+301000 | Kapitaltransfers Förderung allg. Bauwirtschaft | | | | 25.000,00 | 25.000,00 |
| | 6/029000+871000 | Kapitaltransfers aus Gemeinde-Bedarfszuweisungsmitteln | 145.000,00 | 160.000,00 | -15.000,00 | 185.000,00 | 330.000,00 |
| | Haushaltsrücklagen/Zahlungsmittelreserven | | 120.984,86 | 120.900,00 | 84,86 | 0,00 | 120.984,86 |
| | 6/029000+895001 | Entnahmen von allgemeinen Haushaltsrücklagen | 120.984,86 | 120.900,00 | 84,86 | | 120.984,86 |
| | Sonstige Kapitaltransfers und Subventionen | | 2.400,00 | 0,00 | 2.400,00 | 0,00 | 2.400,00 |
| | 6/029000+300000 | Kapitaltransfers von Bund, Bundesfonds und Bundeskammern | 2.400,00 | | 2.400,00 | | 2.400,00 |
| | Darlehen/Innere Darlehen | | 0,00 | 0,00 | 0,00 | 0,00 | 0,00 |
| | Finanzierungsleasing | | 0,00 | 0,00 | 0,00 | 0,00 | 0,00 |
| | Veräußerung langfristiges Vermögen und Sonstiges | | 0,00 | 0,00 | 0,00 | 0,00 | 0,00 |
| Finanzierungsergebnis 1000002 | | | 63.063,08 | 159.400,00 | -96.336,92 | 0,00 | 63.063,08 |
| | offene Verbindlichkeiten | | 6.500,00 | | | | |
| | offene Forderungen | | 0,00 | | | | |

| Vorhaben | Vorhabensbezeichnung | | RA 2025 | VA 2025 | RA - VA | RA Vorjahre | RA Gesamt |
|-----------------|---------------------------------------------------------------------------------------------------|--|-------------------|-------------------|-------------------|-------------------|-------------------|
| Konto | Bezeichnung | | | | | | |
| 1000003 | FEUERWEHREN (1999 bis 2099) | | | | | | |
| | Auszahlungen - Investitionen - Mittelverwendung | | 198.391,11 | 286.000,00 | -87.608,89 | 467.106,47 | 665.497,58 |
| | Anschaffungs- oder Herstellungskosten | | 198.391,11 | 286.000,00 | -87.608,89 | 467.106,47 | 665.497,58 |
| 5/164000-006000 | Sonstige Grundstückseinrichtungen Ansaugstelle, Löschteich | | | 85.000,00 | -85.000,00 | 53.579,26 | 53.579,26 |
| 5/164000-040000 | Fahrzeuge | | 180.335,50 | 186.000,00 | -5.664,50 | 340.091,01 | 520.426,51 |
| 5/164000-042000 | Betriebs- und Geschäftsausstattung FF | | 18.055,61 | 15.000,00 | 3.055,61 | 32.410,93 | 50.466,54 |
| 5/164000-777000 | Kapitaltransfers an private Organisationen ohne Erwerbszweck Freiw. Feuerwehr | | | | | 38.444,38 | 38.444,38 |
| 5/164000-795000 | Zuweisung an allgemeine Haushaltsrücklagen | | | | | 2.580,89 | 2.580,89 |
| | Einzahlungen - Finanzierung - Mittelaufbringung | | 136.197,91 | 223.800,00 | -87.602,09 | 529.299,67 | 665.497,58 |
| | Mittel aus Geldfluss aus der operativen Gebarung | | -86.016,99 | 0,00 | -86.016,99 | 183.772,65 | 97.755,66 |
| 5/164000-799000 | Zuweisungen an Verrechnungsrücklagen zwischen operativer Gebarung und Projekten | | -86.016,99 | | -86.016,99 | | -86.016,99 |
| 6/164000+829000 | Eigenleistung FF | | | | | 96.268,83 | 96.268,83 |
| 6/164000+829910 | Zuführung aus der operativen Gebarung | | | | | 87.503,82 | 87.503,82 |
| | Bedarfszuweisungen/KTZ | | 122.500,00 | 156.200,00 | -33.700,00 | 325.507,53 | 448.007,53 |
| 6/164000+301000 | Kapitaltransfers von Ländern, Landesfonds und Landeskammern, Feuerwehrverband | | 22.500,00 | 50.000,00 | -27.500,00 | 120.507,53 | 143.007,53 |
| 6/164000+871000 | Bedarfszuweisung | | 100.000,00 | 106.200,00 | -6.200,00 | 205.000,00 | 305.000,00 |
| | Haushaltsrücklagen/Zahlungsmittelreserven | | 0,00 | 0,00 | 0,00 | 2.580,89 | 2.580,89 |
| 6/164000+895001 | Entnahmen von allgemeinen Haushaltsrücklagen | | | | | 2.580,89 | 2.580,89 |
| | Sonstige Kapitaltransfers und Subventionen | | 99.714,90 | 67.600,00 | 32.114,90 | 17.438,60 | 117.153,50 |
| 6/164000+300000 | Kapitaltransfers von Bund, Bundesfonds und Bundeskammern | | 25.144,30 | | 25.144,30 | | 25.144,30 |
| 6/164000+303000 | Kapitaltransfers von sonstigen Trägern des öffentlichen Rechts und Sozialversicherungsträgern | | 74.570,60 | 67.600,00 | 6.970,60 | | 74.570,60 |
| 6/164000+307000 | Kapitaltransfers von privaten Haushalten und privaten Organisationen ohne Erwerbszweck und andere | | | | | 17.438,60 | 17.438,60 |
| | Darlehen/Innere Darlehen | | 0,00 | 0,00 | 0,00 | 0,00 | 0,00 |
| | Finanzierungsleasing | | 0,00 | 0,00 | 0,00 | 0,00 | 0,00 |
| | Veräußerung langfristiges Vermögen und Sonstiges | | 0,00 | 0,00 | 0,00 | 0,00 | 0,00 |
| | Finanzierungsergebnis 1000003 | | -62.193,20 | -62.200,00 | 6,80 | 62.193,20 | 0,00 |
| | offene Verbindlichkeiten | | 0,00 | | | | |
| | offene Forderungen | | 0,00 | | | | |

| Vorhaben | Vorhabensbezeichnung | | RA 2025 | VA 2025 | RA - VA | RA Vorjahre | RA Gesamt |
|--------------------------------------|---------------------------------------------------------------------------------|-------------|------------------|------------------|------------------|-------------------|-------------------|
| Konto | Bezeichnung | | | | | | |
| 1000004 | Abwasserbeseitigung (1999 bis 2099) | | | | | | |
| | Auszahlungen - Investitionen - Mittelverwendung | | 35.688,74 | 21.900,00 | 13.788,74 | 730.730,29 | 766.419,03 |
| | Anschaffungs- oder Herstellungskosten | | 35.688,74 | 21.900,00 | 13.788,74 | 730.730,29 | 766.419,03 |
| 5/851000-004001 | Wasser- und Abwasserbauten und -anlagen Erw. Betriebsg. | | | | | 116.430,33 | 116.430,33 |
| 5/851000-004400 | ABA Erweiterungen Asperhofen | 35.688,74 | 21.900,00 | 13.788,74 | 130.795,47 | 166.484,21 | |
| 5/851000-061000 | Im Bau befindliche Wasser und Kanalbauten BA 15 | | | | 252.578,30 | 252.578,30 | |
| 5/851000-794000 | Zuweisung an zweckgebundene Haushaltsrücklagen | | | | 119.346,63 | 119.346,63 | |
| 5/851000-794001 | Zuweisung an zweckgebundene Haushaltsrücklagen | | | | 12.912,25 | 12.912,25 | |
| 5/851100-004000 | ABA Grabensee Erneuerung Regenwasserkanal | | | | 98.667,31 | 98.667,31 | |
| | Einzahlungen - Finanzierung - Mittelaufbringung | | 35.688,74 | 21.900,00 | 13.788,74 | 730.730,29 | 766.419,03 |
| | Mittel aus Geldfluss aus der operativen Gebarung | | 13.765,68 | 0,00 | 13.765,68 | -12.352,59 | 1.413,09 |
| 5/851000-799000 | Zuweisungen an Verrechnungsrücklagen zwischen operativer Gebarung und Projekten | -175.000,00 | | | -175.000,00 | | -175.000,00 |
| 6/851000+899000 | Entnahmen aus Verrechnungsrücklagen zwischen operativer Gebarung und Projekten | 188.765,68 | | | 188.765,68 | 7.240,81 | 196.006,49 |
| 5/851100-729960 | Sonstige Aufwendungen-Übernahme 2019 | | | | | -19.593,40 | -19.593,40 |
| | Bedarfszuweisungen/KTZ | | 0,00 | 0,00 | 0,00 | 11.194,00 | 11.194,00 |
| 6/851000+301000 | Kapitaltransfers von Ländern, Landesfonds und Landeskammern | | | | | 11.194,00 | 11.194,00 |
| | Haushaltsrücklagen/Zahlungsmittelreserven | | 21.923,06 | 21.900,00 | 23,06 | 401.058,88 | 422.981,94 |
| 6/851000+895001 | Entnahmen von allgemeinen Haushaltsrücklagen | | | | | 175.000,00 | 175.000,00 |
| 6/851100+894000 | Entnahmen von zweckgebundenen Haushaltsrücklagen | | | | | 93.800,00 | 93.800,00 |
| 6/851100+894001 | Entnahmen von zweckgebundenen Haushaltsrücklagen | 21.923,06 | 21.900,00 | 23,06 | 132.258,88 | 154.181,94 | |
| | Sonstige Kapitaltransfers und Subventionen | | 0,00 | 0,00 | 0,00 | 830,00 | 830,00 |
| 6/851000+300000 | Kapitaltransfers von Bund, Bundesfonds und Bundeskammern | | | | | 830,00 | 830,00 |
| | Darlehen/Innere Darlehen | | 0,00 | 0,00 | 0,00 | 330.000,00 | 330.000,00 |
| 2591/10 | ABA BA15 Erweiterung Asperhofen Fixverzinst | | | | | 330.000,00 | 330.000,00 |
| | Finanzierungsleasing | | 0,00 | 0,00 | 0,00 | 0,00 | 0,00 |
| | Veräußerung langfristiges Vermögen und Sonstiges | | 0,00 | 0,00 | 0,00 | 0,00 | 0,00 |
| Finanzierungsergebnis 1000004 | | | 0,00 | 0,00 | 0,00 | 0,00 | 0,00 |
| offene Verbindlichkeiten | | | 0,00 | | | | |
| offene Forderungen | | | 0,00 | | | | |

| Vorhaben | Vorhabensbezeichnung | | RA 2025 | VA 2025 | RA - VA | RA Vorjahre | RA Gesamt |
|-----------------|--------------------------------------------------------------------------------|-----------|-------------------|------------------|-------------------|-------------------|-------------------|
| Konto | Bezeichnung | | | | | | |
| 1000005 | Wasserversorgung (1999 bis 2099) | | | | | | |
| | Auszahlungen - Investitionen - Mittelverwendung | | 23.308,32 | 44.000,00 | -20.691,68 | 894.940,60 | 918.248,92 |
| | Anschaffungs- oder Herstellungskosten | | 23.308,32 | 44.000,00 | -20.691,68 | 894.940,60 | 918.248,92 |
| 5/850000-004000 | WVA Grabensee Sanierung | | | | | 421.834,25 | 421.834,25 |
| 5/850000-004001 | Wasser- und Abwasserbauten und -anlagen Erw. Betriebsg. | 350,00 | | | 350,00 | 48.858,23 | 49.208,23 |
| 5/850000-004400 | WVA Erweiterungen Asperhofen | 22.958,32 | 44.000,00 | -21.041,68 | | 89.945,14 | 112.903,46 |
| 5/850000-050000 | Sonderanlagen Umbau Blackout-Sicherheit/Notstromversorgung | | | | | 101.107,11 | 101.107,11 |
| 5/850000-061000 | Im Bau befindliche Wasser- und Kanalbauten BA 15 | | | | | 110.688,66 | 110.688,66 |
| 5/850000-794000 | Zuweisung an zweckgebundene Haushaltsrücklagen | | | | | 62.767,26 | 62.767,26 |
| 5/850000-794001 | Zuweisung an zweckgebundene Haushaltsrücklagen | | | | | 50.257,85 | 50.257,85 |
| 5/850100-004001 | Wasser- und Abwasserbauten und -anlagen | | | | | 9.482,10 | 9.482,10 |
| | Einzahlungen - Finanzierung - Mittelaufbringung | | 107.650,44 | 89.800,00 | 17.850,44 | 810.598,48 | 918.248,92 |
| | Mittel aus Geldfluss aus der operativen Gebarung | | 23.636,34 | 0,00 | 23.636,34 | 114.512,31 | 138.148,65 |
| 6/850000+829960 | Sonstige Erträge-Übernahme 2019 | | | | | 114.118,90 | 114.118,90 |
| 6/850000+850540 | Anschlussgeb.WVA | | | | | 393,41 | 393,41 |
| 6/850100+899000 | Entnahmen aus Verrechnungsrücklagen zwischen operativer Gebarung und Projekten | 23.636,34 | | | 23.636,34 | | 23.636,34 |
| | Bedarfszuweisungen/KTZ | | 40.000,00 | 45.800,00 | -5.800,00 | 212.302,00 | 252.302,00 |
| 6/850000+301000 | Kapitaltransfers von Ländern, Landesfonds und Landeskammern | 40.000,00 | 45.800,00 | -5.800,00 | | 212.302,00 | 252.302,00 |
| | Haushaltsrücklagen/Zahlungsmittelreserven | | 44.014,10 | 44.000,00 | 14,10 | 308.025,11 | 352.039,21 |
| 6/850000+894001 | Entnahmen von zweckgebundenen Haushaltsrücklagen | 44.014,10 | 44.000,00 | 14,10 | | 308.025,11 | 352.039,21 |
| | Sonstige Kapitaltransfers und Subventionen | | 0,00 | 0,00 | 0,00 | 33.759,06 | 33.759,06 |
| 6/850000+300000 | Kapitaltransfers von Bund, Bundesfonds und Bundeskammern | | | | | 33.759,06 | 33.759,06 |
| | Darlehen/Innere Darlehen | | 0,00 | 0,00 | 0,00 | 142.000,00 | 142.000,00 |
| 2173/1 | WVA BA15 Erweiterung Asperhofen | | | | | 142.000,00 | 142.000,00 |
| | Finanzierungsleasing | | 0,00 | 0,00 | 0,00 | 0,00 | 0,00 |
| | Veräußerung langfristiges Vermögen und Sonstiges | | 0,00 | 0,00 | 0,00 | 0,00 | 0,00 |
| | Finanzierungsergebnis 1000005 | | 84.342,12 | 45.800,00 | 38.542,12 | -84.342,12 | 0,00 |
| | offene Verbindlichkeiten | | 0,00 | | | | |
| | offene Forderungen | | 0,00 | | | | |

| Vorhaben | Vorhabensbezeichnung | | RA 2025 | VA 2025 | RA - VA | RA Vorjahre | RA Gesamt |
|-----------------|-------------------------------------------------------------|--|-------------------|--------------------|--------------------|---------------------|---------------------|
| Konto | Bezeichnung | | | | | | |
| 1000007 | STRASSENBAU UND STRASSENBELEUCHTUNG (1999 bis 2099) | | | | | | |
| | Auszahlungen - Investitionen - Mittelverwendung | | 319.028,17 | 438.100,00 | -119.071,83 | 1.560.471,57 | 1.879.499,74 |
| | Anschaffungs- oder Herstellungskosten | | 319.028,17 | 438.100,00 | -119.071,83 | 1.560.471,57 | 1.879.499,74 |
| 5/612000-002000 | Straßenbau Erweiterung Nebenflächen | | 46.709,12 | 80.500,00 | -33.790,88 | 622.448,19 | 669.157,31 |
| 5/612000-002001 | Straßenbauten Erw. Industriegebiet | | | | | 134.294,37 | 134.294,37 |
| 5/612000-002002 | Straßenbauten BA15 | | | | | 225.249,57 | 225.249,57 |
| 5/612000-002003 | Straßenbauten Radwegverbindung Grabensee Wimmersdorf | | 168.611,35 | 180.000,00 | -11.388,65 | 43.811,74 | 212.423,09 |
| 5/612000-002004 | Straßenbauten Ahornstraße | | | | | 54.706,93 | 54.706,93 |
| 5/612000-002200 | Brücken und Straßen Instandsetzungen | | 99.403,23 | 152.600,00 | -53.196,77 | 57.786,83 | 157.190,06 |
| 5/612000-002600 | Verkabelungen,Dorfern.,Straßen(neu | | 4.304,47 | 10.000,00 | -5.695,53 | 32.910,84 | 37.215,31 |
| 5/612000-002700 | Straßenbeleuchtungen | | | | | 112.024,44 | 112.024,44 |
| 5/612000-002710 | Ankauf Straßenbel.,Leuchtm. LED | | | 15.000,00 | -15.000,00 | 62.896,46 | 62.896,46 |
| 5/612000-795000 | Zuweisung an allgemeine Haushaltsrücklagen | | | | | 149.454,48 | 149.454,48 |
| 5/612000-795001 | Zuweisung an allgemeine Haushaltsrücklagen | | | | | 64.887,72 | 64.887,72 |
| | Einzahlungen - Finanzierung - Mittelaufbringung | | 222.070,70 | 325.500,00 | -103.429,30 | 1.673.080,26 | 1.895.150,96 |
| | Mittel aus Geldfluss aus der operativen Gebarung | | 0,00 | 0,00 | 0,00 | 31.003,78 | 31.003,78 |
| 5/612000-729910 | Zuführung zu Vorhaben 1000030 | | | | | -101.813,24 | -101.813,24 |
| 6/612000+829910 | Zuführung aus der operativen Gebarung | | | | | 114.507,08 | 114.507,08 |
| 6/612000+829960 | Sonstige Erträge-Übernahme 2019 | | | | | 18.309,94 | 18.309,94 |
| | Bedarfszuweisungen/KTZ | | 222.070,70 | 325.500,00 | -103.429,30 | 1.240.000,00 | 1.462.070,70 |
| 6/612000+301000 | Kapitaltransfers von Ländern, Landesfonds und Landeskammern | | 112.070,70 | 125.000,00 | -12.929,30 | | 112.070,70 |
| 6/612000+871000 | Bedarfszuweisung | | 110.000,00 | 200.500,00 | -90.500,00 | 1.240.000,00 | 1.350.000,00 |
| | Haushaltsrücklagen/Zahlungsmittelreserven | | 0,00 | 0,00 | 0,00 | 401.554,48 | 401.554,48 |
| 6/612000+895000 | Entnahmen von allgemeinen Haushaltsrücklagen | | | | | 40.000,00 | 40.000,00 |
| 6/612000+895001 | Entnahmen von allgemeinen Haushaltsrücklagen | | | | | 361.554,48 | 361.554,48 |
| | Sonstige Kapitaltransfers und Subventionen | | 0,00 | 0,00 | 0,00 | 522,00 | 522,00 |
| 6/612000+300000 | Bundesförderung KPC Str. LED | | | | | 522,00 | 522,00 |
| | Darlehen/Innere Darlehen | | 0,00 | 0,00 | 0,00 | 0,00 | 0,00 |
| | Finanzierungsleasing | | 0,00 | 0,00 | 0,00 | 0,00 | 0,00 |
| | Veräußerung langfristiges Vermögen und Sonstiges | | 0,00 | 0,00 | 0,00 | 0,00 | 0,00 |
| | Finanzierungsergebnis 1000007 | | -96.957,47 | -112.600,00 | 15.642,53 | 112.608,69 | 15.651,22 |
| | offene Verbindlichkeiten | | 5.839,10 | | | | |
| | offene Forderungen | | 39,42 | | | | |

| Vorhaben | Vorhabensbezeichnung | | RA 2025 | VA 2025 | RA - VA | RA Vorjahre | RA Gesamt |
|--------------------------------------|---------------------------------------------------------|--------------------------------------------------------------------------------|-------------------|------------------|-------------------|-------------------|-------------------|
| Konto | Bezeichnung | | | | | | |
| 1000008 | GÜTERWEGERHALTUNG (1999 bis 2099) | | | | | | |
| | Auszahlungen - Investitionen - Mittelverwendung | | 50.000,00 | 21.000,00 | 29.000,00 | 302.274,73 | 352.274,73 |
| | Anschaffungs- oder Herstellungskosten | | 50.000,00 | 21.000,00 | 29.000,00 | 302.274,73 | 352.274,73 |
| | 5/710000-001000 | Erhaltungsprogramm - Gefördert | | | | 3.243,48 | 3.243,48 |
| | 5/710000-002000 | Straßenbauten Güterwege - gefördert | 50.000,00 | 21.000,00 | 29.000,00 | 195.980,09 | 245.980,09 |
| | 5/710000-002001 | Güterweg ELER Projekt | | | | 93.571,16 | 93.571,16 |
| | 5/710000-042000 | Amts-, Betriebs- und Geschäftsausstattung | | | | 9.480,00 | 9.480,00 |
| | Einzahlungen - Finanzierung - Mittelaufbringung | | 25.000,00 | 21.000,00 | 4.000,00 | 302.274,73 | 327.274,73 |
| | Mittel aus Geldfluss aus der operativen Gebarung | | 10.000,00 | 10.000,00 | 0,00 | 181.409,15 | 191.409,15 |
| | 6/710000+829910 | Zuführung aus der operativen Gebarung | | | | 134.882,81 | 134.882,81 |
| | 6/710000+899000 | Entnahmen aus Verrechnungsrücklagen zwischen operativer Gebarung und Projekten | 10.000,00 | 10.000,00 | | 46.526,34 | 56.526,34 |
| | Bedarfszuweisungen/KTZ | | 15.000,00 | 11.000,00 | 4.000,00 | 83.543,79 | 98.543,79 |
| | 6/710000+301000 | Kapitaltransfers von Ländern, Beitrag ST8 | 7.500,00 | 5.500,00 | 2.000,00 | 13.000,00 | 20.500,00 |
| | 6/710000+301001 | Kapitaltransfers von Ländern, Landesfonds und Landeskammern 20,228% | | | | 9.463,79 | 9.463,79 |
| | 6/710000+871000 | Bedarfszuweisung(neu) | 7.500,00 | 5.500,00 | 2.000,00 | 50.790,00 | 58.290,00 |
| | 6/710000+871200 | Beitrag ST 8 (neu) | | | | 10.290,00 | 10.290,00 |
| | Haushaltsrücklagen/Zahlungsmittelreserven | | 0,00 | 0,00 | 0,00 | 0,00 | 0,00 |
| | Sonstige Kapitaltransfers und Subventionen | | 0,00 | 0,00 | 0,00 | 37.321,79 | 37.321,79 |
| | 6/710000+300000 | Kapitaltransfers von Bund, Bundesfonds und Bundeskammern ELER 30,342% | | | | 14.195,68 | 14.195,68 |
| | 6/710000+309000 | Kapitaltransfers von der Europäischen Union ELER 49,43% | | | | 23.126,11 | 23.126,11 |
| | Darlehen/Innere Darlehen | | 0,00 | 0,00 | 0,00 | 0,00 | 0,00 |
| | Finanzierungsleasing | | 0,00 | 0,00 | 0,00 | 0,00 | 0,00 |
| | Veräußerung langfristiges Vermögen und Sonstiges | | 0,00 | 0,00 | 0,00 | 0,00 | 0,00 |
| Finanzierungsergebnis 1000008 | | | -25.000,00 | 0,00 | -25.000,00 | 0,00 | -25.000,00 |
| | offene Verbindlichkeiten | | 0,00 | | | | |
| | offene Forderungen | | 0,00 | | | | |

| Vorhaben | Vorhabensbezeichnung | | RA 2025 | VA 2025 | RA - VA | RA Vorjahre | RA Gesamt |
|--------------------------------------|---------------------------------------------------------|---------------------------------------------------------------------------------|-------------------|-------------|-------------------|------------------|------------------|
| Konto | Bezeichnung | | | | | | |
| 1000016 | KINDERGARTEN (1999 bis 2099) | | | | | | |
| | Auszahlungen - Investitionen - Mittelverwendung | | 0,00 | 0,00 | 0,00 | 80.548,33 | 80.548,33 |
| | Anschaffungs- oder Herstellungskosten | | 0,00 | 0,00 | 0,00 | 80.548,33 | 80.548,33 |
| | 5/240000-042001 | Ausstattung neue Gruppe VS | | | | 33.750,65 | 33.750,65 |
| | 5/240000-050100 | Sanierung Spielgeräte, Ausstattung | | | | 35.797,68 | 35.797,68 |
| | 5/240000-795001 | Zuweisung an allgemeine Haushaltsrücklagen | | | | 11.000,00 | 11.000,00 |
| | Einzahlungen - Finanzierung - Mittelaufbringung | | 0,00 | 0,00 | 0,00 | 80.548,33 | 80.548,33 |
| | Mittel aus Geldfluss aus der operativen Gebarung | | -18.200,00 | 0,00 | -18.200,00 | 55.348,33 | 37.148,33 |
| | 5/240000-729910 | Sonstige Aufwendungen- Rückführung operative Gebarung | | | | -4.900,00 | -4.900,00 |
| | 5/240000-799000 | Zuweisungen an Verrechnungsrücklagen zwischen operativer Gebarung und Projekten | -18.200,00 | | -18.200,00 | | -18.200,00 |
| | 6/240000+829910 | Zuführung aus der operativen Gebarung | | | | 26.497,68 | 26.497,68 |
| | 6/240000+899000 | Entnahmen aus Verrechnungsrücklagen zwischen operativer Gebarung und Projekten | | | | 33.750,65 | 33.750,65 |
| | Bedarfszuweisungen/KTZ | | 18.200,00 | 0,00 | 18.200,00 | 14.200,00 | 32.400,00 |
| | 6/240000+301000 | Schul- u. KG Fonds, Förderung | 18.200,00 | | 18.200,00 | 14.200,00 | 32.400,00 |
| | Haushaltsrücklagen/Zahlungsmittelreserven | | 0,00 | 0,00 | 0,00 | 11.000,00 | 11.000,00 |
| | 6/240000+895001 | Entnahmen von allgemeinen Haushaltsrücklagen | | | | 11.000,00 | 11.000,00 |
| | Sonstige Kapitaltransfers und Subventionen | | 0,00 | 0,00 | 0,00 | 0,00 | 0,00 |
| | Darlehen/Innere Darlehen | | 0,00 | 0,00 | 0,00 | 0,00 | 0,00 |
| | Finanzierungsleasing | | 0,00 | 0,00 | 0,00 | 0,00 | 0,00 |
| | Veräußerung langfristiges Vermögen und Sonstiges | | 0,00 | 0,00 | 0,00 | 0,00 | 0,00 |
| Finanzierungsergebnis 1000016 | | | 0,00 | 0,00 | 0,00 | 0,00 | 0,00 |
| | offene Verbindlichkeiten | | 0,00 | | | | |
| | offene Forderungen | | 0,00 | | | | |

| Vorhaben | Vorhabensbezeichnung | | RA 2025 | VA 2025 | RA - VA | RA Vorjahre | RA Gesamt |
|--------------------------------------|------------------------------------------------------------------------------------------------|--|-------------------|-------------------|------------------|-------------------|-------------------|
| Konto | Bezeichnung | | | | | | |
| 1000020 | PV Anlagen der Marktgemeinde Asperh (2022 bis 2026) | | | | | | |
| | Auszahlungen - Investitionen - Mittelverwendung | | 70.429,00 | 44.900,00 | 25.529,00 | 562.612,49 | 633.041,49 |
| | Anschaffungs- oder Herstellungskosten | | 70.429,00 | 44.900,00 | 25.529,00 | 562.612,49 | 633.041,49 |
| | 5/870000-050000 PV Anlagen auf öffentl. Gebäuden | | 70.429,00 | 44.900,00 | 25.529,00 | 562.612,49 | 633.041,49 |
| | Einzahlungen - Finanzierung - Mittelaufbringung | | 25.507,62 | 0,00 | 25.507,62 | 607.533,87 | 633.041,49 |
| | Mittel aus Geldfluss aus der operativen Gebarung | | 25.507,62 | 0,00 | 25.507,62 | 0,00 | 25.507,62 |
| | 6/870000+899000 Entnahmen aus Verrechnungsrücklagen zwischen operativer Gebarung und Projekten | | 25.507,62 | | 25.507,62 | | 25.507,62 |
| | Bedarfszuweisungen/KTZ | | 0,00 | 0,00 | 0,00 | 14.400,00 | 14.400,00 |
| | 6/321000+871000 Kapitaltransfers aus Gemeinde-Bedarfszuweisungsmitteln | | | | | 5.000,00 | 5.000,00 |
| | 6/870000+301000 Kapitaltransfers von Ländern, Landesfonds und Landeskammern | | | | | 9.400,00 | 9.400,00 |
| | Haushaltsrücklagen/Zahlungsmittelreserven | | 0,00 | 0,00 | 0,00 | 259.050,57 | 259.050,57 |
| | 6/870000+895001 Entnahmen von allgemeinen Haushaltsrücklagen | | | | | 259.050,57 | 259.050,57 |
| | Sonstige Kapitaltransfers und Subventionen | | 0,00 | 0,00 | 0,00 | 334.083,30 | 334.083,30 |
| | 6/870000+300000 Kapitaltransfers von Bund, Bundesfonds und Bundeskammern | | | | | 328.589,16 | 328.589,16 |
| | 6/870000+309000 Kapitaltransfers von der Europäischen Union | | | | | 5.494,14 | 5.494,14 |
| | Darlehen/Innere Darlehen | | 0,00 | 0,00 | 0,00 | 0,00 | 0,00 |
| | Finanzierungsleasing | | 0,00 | 0,00 | 0,00 | 0,00 | 0,00 |
| | Veräußerung langfristiges Vermögen und Sonstiges | | 0,00 | 0,00 | 0,00 | 0,00 | 0,00 |
| Finanzierungsergebnis 1000020 | | | -44.921,38 | -44.900,00 | -21,38 | 44.921,38 | 0,00 |
| | offene Verbindlichkeiten | | 0,00 | | | | |
| | offene Forderungen | | 0,00 | | | | |

| Vorhaben | Vorhabensbezeichnung | | RA 2025 | VA 2025 | RA - VA | RA Vorjahre | RA Gesamt |
|--------------------------------------|---------------------------------------------------------|--------------------------------------------------------------------------------|------------------|------------------|--------------|-------------------|-------------------|
| Konto | Bezeichnung | | | | | | |
| 1000022 | Nahversorger (2002 bis 2025) | | | | | | |
| | Auszahlungen - Investitionen - Mittelverwendung | | 0,00 | 0,00 | 0,00 | 258.089,16 | 258.089,16 |
| | Anschaffungs- oder Herstellungskosten | | 0,00 | 0,00 | 0,00 | 258.089,16 | 258.089,16 |
| | 5/846200-042000 | Amts-, Betriebs- und Geschäftsausstattung | | | | 258.089,16 | 258.089,16 |
| | Einzahlungen - Finanzierung - Mittelaufbringung | | 78.840,40 | 78.800,00 | 40,40 | 179.248,76 | 258.089,16 |
| | Mittel aus Geldfluss aus der operativen Gebarung | | 0,00 | 0,00 | 0,00 | 119.248,76 | 119.248,76 |
| | 6/846200+829910 | Zuführung aus der operativen Gebarung | | | | 100.000,00 | 100.000,00 |
| | 6/846200+899000 | Entnahmen aus Verrechnungsrücklagen zwischen operativer Gebarung und Projekten | | | | 19.248,76 | 19.248,76 |
| | Bedarfszuweisungen/KTZ | | 6.307,23 | 6.300,00 | 7,23 | 60.000,00 | 66.307,23 |
| | 6/846200+301000 | Kapitaltransfers von Ländern, Landesfonds und Landeskammern | 6.307,23 | 6.300,00 | 7,23 | 60.000,00 | 66.307,23 |
| | Haushaltsrücklagen/Zahlungsmittelreserven | | 0,00 | 0,00 | 0,00 | 0,00 | 0,00 |
| | Sonstige Kapitaltransfers und Subventionen | | 72.533,17 | 72.500,00 | 33,17 | 0,00 | 72.533,17 |
| | 6/846200+300000 | Kapitaltransfers von Bund, Bundesfonds und Bundeskammern | 9.460,85 | 9.400,00 | 60,85 | | 9.460,85 |
| | 6/846200+309000 | Kapitaltransfers von der Europäischen Union | 63.072,32 | 63.100,00 | -27,68 | | 63.072,32 |
| | Darlehen/Innere Darlehen | | 0,00 | 0,00 | 0,00 | 0,00 | 0,00 |
| | Finanzierungsleasing | | 0,00 | 0,00 | 0,00 | 0,00 | 0,00 |
| | Veräußerung langfristiges Vermögen und Sonstiges | | 0,00 | 0,00 | 0,00 | 0,00 | 0,00 |
| Finanzierungsergebnis 1000022 | | | 78.840,40 | 78.800,00 | 40,40 | -78.840,40 | 0,00 |
| | offene Verbindlichkeiten | | 0,00 | | | | |
| | offene Forderungen | | 0,00 | | | | |

| Vorhaben | Vorhabensbezeichnung | | RA 2025 | VA 2025 | RA - VA | RA Vorjahre | RA Gesamt |
|--------------------------------------|---------------------------------------------------------|---------------------------------------------------------------------------------|-------------------|-------------|-------------------|-------------------|-------------------|
| Konto | Bezeichnung | | | | | | |
| 1000027 | Bauhof (2024 bis 2030) | | | | | | |
| | Auszahlungen - Investitionen - Mittelverwendung | | 3.484,89 | 0,00 | 3.484,89 | 208.081,16 | 211.566,05 |
| | Anschaffungs- oder Herstellungskosten | | 3.484,89 | 0,00 | 3.484,89 | 208.081,16 | 211.566,05 |
| | 5/820000-010000 | Gebäude und Bauten | | | | 88.672,31 | 88.672,31 |
| | 5/820000-020000 | Maschinen und maschinelle Anlagen | 3.484,89 | | 3.484,89 | 10.203,96 | 13.688,85 |
| | 5/820000-040000 | Fahrzeuge | | | | 96.364,26 | 96.364,26 |
| | 5/820000-042000 | Amts-, Betriebs- und Geschäftsausstattung | | | | 12.840,63 | 12.840,63 |
| | Einzahlungen - Finanzierung - Mittelaufbringung | | 3.484,89 | 0,00 | 3.484,89 | 208.081,16 | 211.566,05 |
| | Mittel aus Geldfluss aus der operativen Gebarung | | -13.915,11 | 0,00 | -13.915,11 | 110.081,16 | 96.166,05 |
| | 5/820000-799000 | Zuweisungen an Verrechnungsrücklagen zwischen operativer Gebarung und Projekten | -13.915,11 | | -13.915,11 | | -13.915,11 |
| | 6/820000+899000 | Entnahmen aus Verrechnungsrücklagen zwischen operativer Gebarung und Projekten | | | | 110.081,16 | 110.081,16 |
| | Bedarfszuweisungen/KTZ | | 15.000,00 | 0,00 | 15.000,00 | 98.000,00 | 113.000,00 |
| | 6/820000+301000 | Kapitaltransfers Förderung allg. Bauwirtschaft | | | | 18.000,00 | 18.000,00 |
| | 6/820000+871000 | Bedarfszuweisung | 15.000,00 | | 15.000,00 | 80.000,00 | 95.000,00 |
| | Haushaltsrücklagen/Zahlungsmittelreserven | | 0,00 | 0,00 | 0,00 | 0,00 | 0,00 |
| | Sonstige Kapitaltransfers und Subventionen | | 2.400,00 | 0,00 | 2.400,00 | 0,00 | 2.400,00 |
| | 6/820000+300000 | Kapitaltransfers von Bund, Bundesfonds und Bundeskammern | 2.400,00 | | 2.400,00 | | 2.400,00 |
| | Darlehen/Innere Darlehen | | 0,00 | 0,00 | 0,00 | 0,00 | 0,00 |
| | Finanzierungsleasing | | 0,00 | 0,00 | 0,00 | 0,00 | 0,00 |
| | Veräußerung langfristiges Vermögen und Sonstiges | | 0,00 | 0,00 | 0,00 | 0,00 | 0,00 |
| Finanzierungsergebnis 1000027 | | | 0,00 | 0,00 | 0,00 | 0,00 | 0,00 |
| | offene Verbindlichkeiten | | 0,00 | | | | |
| | offene Forderungen | | 0,00 | | | | |

| Vorhaben | Vorhabensbezeichnung | | RA 2025 | VA 2025 | RA - VA | RA Vorjahre | RA Gesamt |
|--------------------------------------|---------------------------------------------------------|---------------------------------------------------------------------------------|------------------|------------------|------------------|---------------------|---------------------|
| Konto | Bezeichnung | | | | | | |
| 1000029 | Kleinkinderbetreuung (2018 bis 2025) | | | | | | |
| | Auszahlungen - Investitionen - Mittelverwendung | | 0,00 | 0,00 | 0,00 | 2.287.569,33 | 2.287.569,33 |
| | Anschaffungs- oder Herstellungskosten | | 0,00 | 0,00 | 0,00 | 2.287.569,33 | 2.287.569,33 |
| | 5/240100-010000 | Neubau | | | | 1.033.216,64 | 1.033.216,64 |
| | 5/240100-042000 | Einrichtung | | | | 176.895,98 | 176.895,98 |
| | 5/240100-346000 | Tilgung von Darlehen | | | | 1.028.800,00 | 1.028.800,00 |
| | 5/240100-795000 | Zuweisung an allgemeine Haushaltsrücklagen | | | | 48.656,71 | 48.656,71 |
| | Einzahlungen - Finanzierung - Mittelaufbringung | | 29.321,00 | 29.300,00 | 21,00 | 2.258.248,33 | 2.287.569,33 |
| | Mittel aus Geldfluss aus der operativen Gebarung | | -1.846,00 | 0,00 | -1.846,00 | 81.544,18 | 79.698,18 |
| | 5/240100-729910 | Sonstige Aufwendungen Rückführung operative Gebarung | | | | -1.317,90 | -1.317,90 |
| | 5/240100-799000 | Zuweisungen an Verrechnungsrücklagen zwischen operativer Gebarung und Projekten | -1.846,00 | | -1.846,00 | | -1.846,00 |
| | 6/240100+829910 | Zuführung aus der operativen Gebarung | | | | 20.000,00 | 20.000,00 |
| | 6/240100+829960 | Sonstige Erträge-Übernahme 2019 | | | | 18.202,45 | 18.202,45 |
| | 6/240100+899000 | Entnahmen aus Verrechnungsrücklagen zwischen operativer Gebarung und Projekten | | | | 44.659,63 | 44.659,63 |
| | Bedarfszuweisungen/KTZ | | 0,00 | 0,00 | 0,00 | 517.452,49 | 517.452,49 |
| | 6/240100+301000 | Kapitaltransfers von Ländern, Landesfonds und Landeskammern | | | | 517.452,49 | 517.452,49 |
| | Haushaltsrücklagen/Zahlungsmittelreserven | | 0,00 | 0,00 | 0,00 | 258.656,71 | 258.656,71 |
| | 6/240100+895000 | Entnahmen von allgemeinen Haushaltsrücklagen | | | | 210.000,00 | 210.000,00 |
| | 6/240100+895001 | Entnahmen von allgemeinen Haushaltsrücklagen | | | | 48.656,71 | 48.656,71 |
| | Sonstige Kapitaltransfers und Subventionen | | 31.167,00 | 29.300,00 | 1.867,00 | 621.794,95 | 652.961,95 |
| | 6/240100+300000 | Kapitaltransfers von Bund, Bundesfonds und Bundeskammern | 31.167,00 | 29.300,00 | 1.867,00 | 125.000,00 | 156.167,00 |
| | 6/240100+309000 | Förderung Eler | | | | 496.794,95 | 496.794,95 |
| | Darlehen/Innere Darlehen | | 0,00 | 0,00 | 0,00 | 778.800,00 | 778.800,00 |
| | 2011/12 | Neubau Kleinkinderbetreuung | | | | 778.800,00 | 778.800,00 |
| | Finanzierungsleasing | | 0,00 | 0,00 | 0,00 | 0,00 | 0,00 |
| | Veräußerung langfristiges Vermögen und Sonstiges | | 0,00 | 0,00 | 0,00 | 0,00 | 0,00 |
| Finanzierungsergebnis 1000029 | | | 29.321,00 | 29.300,00 | 21,00 | -29.321,00 | 0,00 |
| | offene Verbindlichkeiten | | 0,00 | | | | |
| | offene Forderungen | | 0,00 | | | | |

| Vorhaben | Vorhabensbezeichnung | RA 2025 | VA 2025 | RA - VA | RA Vorjahre | RA Gesamt |
|-----------------|--------------------------------------------------------------------------------|---------------------|---------------------|----------------------|--------------------|---------------------|
| Konto | Bezeichnung | | | | | |
| 1179000 | Hochwasserschäden 2024 (2024 bis 2026) | | | | | |
| | Auszahlungen - Investitionen - Mittelverwendung | 2.636.148,63 | 2.502.700,00 | 133.448,63 | 346.746,79 | 2.982.895,42 |
| | Anschaffungs- oder Herstellungskosten | 2.636.148,63 | 2.502.700,00 | 133.448,63 | 346.746,79 | 2.982.895,42 |
| 5/029179-010179 | Gebäude und Bauten | 6.029,97 | 27.800,00 | -21.770,03 | | 6.029,97 |
| 5/240179-010179 | Gebäude und Bauten | 4.045,72 | 3.700,00 | 345,72 | | 4.045,72 |
| 5/265179-006179 | Sonstige Grundstückseinrichtungen | 27.257,75 | 30.900,00 | -3.642,25 | 129,01 | 27.386,76 |
| 5/612179-002179 | Straßenbauten Hochwasserschäden | 5.386,63 | | 5.386,63 | | 5.386,63 |
| 5/710179-002179 | Straßenbauten Katastrophenschäden | 90.998,73 | 69.200,00 | 21.798,73 | 242.989,28 | 333.988,01 |
| 5/820179-010179 | Gebäude und Bauten | | 2.700,00 | -2.700,00 | 1.356,64 | 1.356,64 |
| 5/840179-001179 | Unbebaute Grundstücke | 4.590,00 | 20.700,00 | -16.110,00 | | 4.590,00 |
| 5/850179-004179 | Wasser- und Abwasserbauten Katastrophenschäden | 105.032,76 | 204.000,00 | -98.967,24 | 45.751,41 | 150.784,17 |
| 5/851179-004179 | Wasser- und Abwasserbauten Katastrophenschäden | 2.392.807,07 | 2.143.700,00 | 249.107,07 | 56.262,45 | 2.449.069,52 |
| 5/870179-050179 | Sonderanlagen Katastrophenschäden | | | | 258,00 | 258,00 |
| | Einzahlungen - Finanzierung - Mittelaufbringung | 2.341.321,18 | 2.829.400,00 | -488.078,82 | 20.000,00 | 2.361.321,18 |
| | Mittel aus Geldfluss aus der operativen Gebarung | 415.962,96 | 0,00 | 415.962,96 | 0,00 | 415.962,96 |
| 6/980179+899000 | Entnahmen aus Verrechnungsrücklagen zwischen operativer Gebarung und Projekten | 415.962,96 | | 415.962,96 | | 415.962,96 |
| | Bedarfszuweisungen/KTZ | 163.796,00 | 289.000,00 | -125.204,00 | 0,00 | 163.796,00 |
| 6/850179+301179 | Kapitaltransfers von Ländern, Landesfonds und Landeskammern | 43.796,00 | | 43.796,00 | | 43.796,00 |
| 6/851179+301179 | Kapitaltransfers von Ländern, Landesfonds und Landeskammern | 120.000,00 | 289.000,00 | -169.000,00 | | 120.000,00 |
| | Haushaltsrücklagen/Zahlungsmittelreserven | 0,00 | 0,00 | 0,00 | 0,00 | 0,00 |
| | Sonstige Kapitaltransfers und Subventionen | 561.562,22 | 2.340.400,00 | -1.778.837,78 | 20.000,00 | 581.562,22 |
| 6/029179+306179 | Kapitaltransfers von Finanzunternehmen | | | | 20.000,00 | 20.000,00 |
| 6/850179+300179 | Kapitaltransfers von Bund, Bundesfonds und Bundeskammern | 57.500,00 | | 57.500,00 | | 57.500,00 |
| 6/851179+300000 | Kapitaltransfers von Bund, Bundesfonds und Bundeskammern | | 2.340.400,00 | -2.340.400,00 | | |
| 6/851179+300179 | Kapitaltransfers von Bund, Bundesfonds und Bundeskammern | 300.000,00 | | 300.000,00 | | 300.000,00 |
| 6/944179+300179 | Kapitaltransfers von Bund, Bundesfonds und Bundeskammern | 204.062,22 | | 204.062,22 | | 204.062,22 |
| | Darlehen/Innere Darlehen | 1.200.000,00 | 200.000,00 | 1.000.000,00 | 0,00 | 1.200.000,00 |
| 2792/2 | HW Schäden Landesfinanzsonderaktion 2792/2 | 200.000,00 | 200.000,00 | | | 200.000,00 |
| 2587/9 | Zwischenfinanzierung ABA-HW Schäden 2024 | 1.000.000,00 | | 1.000.000,00 | | 1.000.000,00 |
| | Finanzierungsleasing | 0,00 | 0,00 | 0,00 | 0,00 | 0,00 |
| | Veräußerung langfristiges Vermögen und Sonstiges | 0,00 | 0,00 | 0,00 | 0,00 | 0,00 |
| | Finanzierungsergebnis 1179000 | -294.827,45 | 326.700,00 | -621.527,45 | -326.746,79 | -621.574,24 |
| | offene Verbindlichkeiten | 11.525,45 | | | | |
| | offene Forderungen | 0,00 | | | | |

| Salden Finanzierungsergebnisse | | RA 2025 | VA 2025 | RA - VA | RA Vorjahre | RA Gesamt |
|--------------------------------|-----------------------------------------------------|------------|-------------|-------------|--------------|--------------|
| 1000002 | Liegenschaften (1999 bis 2099) | | | | | |
| | Auszahlungen - Investitionen - Mittelverwendung | 84.336,92 | 160.000,00 | -75.663,08 | 792.669,37 | 877.006,29 |
| | Einzahlungen - Finanzierung - Mittelherkunft | 147.400,00 | 319.400,00 | -172.000,00 | 792.669,37 | 940.069,37 |
| | | 63.063,08 | 159.400,00 | -96.336,92 | 0,00 | 63.063,08 |
| | offene Verbindlichkeiten | 6.500,00 | | | | |
| | offene Forderungen | 0,00 | | | | |
| 1000003 | FEUERWEHREN (1999 bis 2099) | | | | | |
| | Auszahlungen - Investitionen - Mittelverwendung | 198.391,11 | 286.000,00 | -87.608,89 | 467.106,47 | 665.497,58 |
| | Einzahlungen - Finanzierung - Mittelherkunft | 136.197,91 | 223.800,00 | -87.602,09 | 529.299,67 | 665.497,58 |
| | | -62.193,20 | -62.200,00 | 6,80 | 62.193,20 | 0,00 |
| | offene Verbindlichkeiten | 0,00 | | | | |
| | offene Forderungen | 0,00 | | | | |
| 1000004 | Abwasserbeseitigung (1999 bis 2099) | | | | | |
| | Auszahlungen - Investitionen - Mittelverwendung | 35.688,74 | 21.900,00 | 13.788,74 | 730.730,29 | 766.419,03 |
| | Einzahlungen - Finanzierung - Mittelherkunft | 35.688,74 | 21.900,00 | 13.788,74 | 730.730,29 | 766.419,03 |
| | | 0,00 | 0,00 | 0,00 | 0,00 | 0,00 |
| | offene Verbindlichkeiten | 0,00 | | | | |
| | offene Forderungen | 0,00 | | | | |
| 1000005 | Wasserversorgung (1999 bis 2099) | | | | | |
| | Auszahlungen - Investitionen - Mittelverwendung | 23.308,32 | 44.000,00 | -20.691,68 | 894.940,60 | 918.248,92 |
| | Einzahlungen - Finanzierung - Mittelherkunft | 107.650,44 | 89.800,00 | 17.850,44 | 810.598,48 | 918.248,92 |
| | | 84.342,12 | 45.800,00 | 38.542,12 | -84.342,12 | 0,00 |
| | offene Verbindlichkeiten | 0,00 | | | | |
| | offene Forderungen | 0,00 | | | | |
| 1000007 | STRASSENBAU UND STRASSENBELEUCHTUNG (1999 bis 2099) | | | | | |
| | Auszahlungen - Investitionen - Mittelverwendung | 319.028,17 | 438.100,00 | -119.071,83 | 1.560.471,57 | 1.879.499,74 |
| | Einzahlungen - Finanzierung - Mittelherkunft | 222.070,70 | 325.500,00 | -103.429,30 | 1.673.080,26 | 1.895.150,96 |
| | | -96.957,47 | -112.600,00 | 15.642,53 | 112.608,69 | 15.651,22 |
| | offene Verbindlichkeiten | 5.839,10 | | | | |
| | offene Forderungen | 39,42 | | | | |
| 1000008 | GÜTERWEGERHALTUNG (1999 bis 2099) | | | | | |
| | Auszahlungen - Investitionen - Mittelverwendung | 50.000,00 | 21.000,00 | 29.000,00 | 302.274,73 | 352.274,73 |
| | Einzahlungen - Finanzierung - Mittelherkunft | 25.000,00 | 21.000,00 | 4.000,00 | 302.274,73 | 327.274,73 |
| | | -25.000,00 | 0,00 | -25.000,00 | 0,00 | -25.000,00 |
| | offene Verbindlichkeiten | 0,00 | | | | |
| | offene Forderungen | 0,00 | | | | |

| Salden Finanzierungsergebnisse | | RA 2025 | VA 2025 | RA - VA | RA Vorjahre | RA Gesamt |
|---------------------------------------|-----------------------------------------------------|----------------|----------------|----------------|--------------------|------------------|
| 1000016 | KINDERGARTEN (1999 bis 2099) | | | | | |
| | Auszahlungen - Investitionen - Mittelverwendung | 0,00 | 0,00 | 0,00 | 80.548,33 | 80.548,33 |
| | Einzahlungen - Finanzierung - Mittelherkunft | 0,00 | 0,00 | 0,00 | 80.548,33 | 80.548,33 |
| | | 0,00 | 0,00 | 0,00 | 0,00 | 0,00 |
| | offene Verbindlichkeiten | 0,00 | | | | |
| | offene Forderungen | 0,00 | | | | |
| 1000020 | PV Anlagen der Marktgemeinde Asperh (2022 bis 2026) | | | | | |
| | Auszahlungen - Investitionen - Mittelverwendung | 70.429,00 | 44.900,00 | 25.529,00 | 562.612,49 | 633.041,49 |
| | Einzahlungen - Finanzierung - Mittelherkunft | 25.507,62 | 0,00 | 25.507,62 | 607.533,87 | 633.041,49 |
| | | -44.921,38 | -44.900,00 | -21,38 | 44.921,38 | 0,00 |
| | offene Verbindlichkeiten | 0,00 | | | | |
| | offene Forderungen | 0,00 | | | | |
| 1000022 | Nahversorger (2002 bis 2025) | | | | | |
| | Auszahlungen - Investitionen - Mittelverwendung | 0,00 | 0,00 | 0,00 | 258.089,16 | 258.089,16 |
| | Einzahlungen - Finanzierung - Mittelherkunft | 78.840,40 | 78.800,00 | 40,40 | 179.248,76 | 258.089,16 |
| | | 78.840,40 | 78.800,00 | 40,40 | -78.840,40 | 0,00 |
| | offene Verbindlichkeiten | 0,00 | | | | |
| | offene Forderungen | 0,00 | | | | |
| 1000027 | Bauhof (2024 bis 2030) | | | | | |
| | Auszahlungen - Investitionen - Mittelverwendung | 3.484,89 | 0,00 | 3.484,89 | 208.081,16 | 211.566,05 |
| | Einzahlungen - Finanzierung - Mittelherkunft | 3.484,89 | 0,00 | 3.484,89 | 208.081,16 | 211.566,05 |
| | | 0,00 | 0,00 | 0,00 | 0,00 | 0,00 |
| | offene Verbindlichkeiten | 0,00 | | | | |
| | offene Forderungen | 0,00 | | | | |
| 1000029 | Kleinkinderbetreuung (2018 bis 2025) | | | | | |
| | Auszahlungen - Investitionen - Mittelverwendung | 0,00 | 0,00 | 0,00 | 2.287.569,33 | 2.287.569,33 |
| | Einzahlungen - Finanzierung - Mittelherkunft | 29.321,00 | 29.300,00 | 21,00 | 2.258.248,33 | 2.287.569,33 |
| | | 29.321,00 | 29.300,00 | 21,00 | -29.321,00 | 0,00 |
| | offene Verbindlichkeiten | 0,00 | | | | |
| | offene Forderungen | 0,00 | | | | |

| Salden Finanzierungsergebnisse | | RA 2025 | VA 2025 | RA - VA | RA Vorjahre | RA Gesamt |
|-------------------------------------------------|-------------------------------------------------|--------------------|-------------------|--------------------|--------------------|--------------------|
| 1179000 | Hochwasserschäden 2024 (2024 bis 2026) | | | | | |
| | Auszahlungen - Investitionen - Mittelverwendung | 2.636.148,63 | 2.502.700,00 | 133.448,63 | 346.746,79 | 2.982.895,42 |
| | Einzahlungen - Finanzierung - Mittelherkunft | 2.341.321,18 | 2.829.400,00 | -488.078,82 | 20.000,00 | 2.361.321,18 |
| | | -294.827,45 | 326.700,00 | -621.527,45 | -326.746,79 | -621.574,24 |
| | offene Verbindlichkeiten | 11.525,45 | | | | |
| | offene Forderungen | 0,00 | | | | |
| Saldo Investive Einzelvorhaben | | -268.332,90 | 420.300,00 | -688.632,90 | -299.527,04 | -567.859,94 |
| | offene Verbindlichkeiten | 23.864,55 | | | | |
| | offene Forderungen | 39,42 | | | | |
| Saldo der gesamten Investitionstätigkeit | | -268.332,90 | 420.300,00 | -688.632,90 | -299.527,04 | -567.859,94 |
| | offene Verbindlichkeiten | 23.864,55 | | | | |
| | offene Forderungen | 39,42 | | | | |

Nachweis der sonstigen Investitionen (nur VC 2)

| Vorhaben | Vorhabensbezeichnung | | RA 2025 | VA 2025 | RA - VA | RA 2024 |
|--------------------------------------|--------------------------------------------------------|--|-------------------|-------------------|-------------------|-------------------|
| Konto | Bezeichnung | | | | | |
| 2001000 | Sonstige Anschaffungen (2020 bis 2099) | | | | | |
| | Auszahlungen - Investitionen - Mittelverwendung | | 16.954,82 | 38.000,00 | -21.045,18 | 26.559,42 |
| | Anschaffungs- oder Herstellungskosten | | 16.954,82 | 38.000,00 | -21.045,18 | 26.559,42 |
| 1/010000-042000 | Amts-, Betriebs- und Geschäftsausstattung EDV | | 9.926,54 | 12.000,00 | -2.073,46 | 18.318,33 |
| 1/273000-042000 | Amts-, Betriebs- und Geschäftsausstattung | | | 500,00 | -500,00 | |
| 1/321000-042000 | Musikinstrumente | | 303,80 | 1.000,00 | -696,20 | 978,80 |
| 1/640000-050000 | Ankauf v.Verkehrszeich u.Spiegeln,Güterwegabs | | 1.106,33 | 1.500,00 | -393,67 | 2.955,59 |
| 1/820000-020000 | Ankauf von Maschinen | | 372,40 | 4.000,00 | -3.627,60 | 3.225,60 |
| 1/850100-004000 | Erweiterungen WVVA | | 2.622,88 | 10.000,00 | -7.377,12 | 540,55 |
| 1/851000-004001 | Kanalanschluss allgemein | | 2.622,87 | 9.000,00 | -6.377,13 | 540,55 |
| Finanzierungsergebnis 2001000 | | | -16.954,82 | -38.000,00 | 21.045,18 | -26.559,42 |
| offene Verbindlichkeiten | | | 3.983,04 | | | |
| offene Forderungen | | | 0,00 | | | |

Nachweis Kundenforderungen

| Konto | Bezeichnung | Saldo Brutto 31.12.2024 | Saldo Brutto 31.12.2025 | Netto | USt |
|--------------------------------------------------|---------------------------------------------------------------------------------|----------------------------|----------------------------|-----------------|--------------|
| Nicht voranschlagswirksame Gebarung | | | | | |
| 0/000000+279000 | Sonstige für Dritte geleistete Vorschüsse (nicht voranschlagswirksame Gebarung) | 57,61 | 57,61 | 57,61 | 0,00 |
| 0/000000+369300 | Müllsäcke | 138,20 | 245,00 | 245,00 | 0,00 |
| 0/000000+369310 | Müll, Verkauf Bioküberl und Biosack | 5,00 | 0,00 | 0,00 | 0,00 |
| 0/000000+379100 | Bundesgebühr | 448,25 | 308,40 | 308,40 | 0,00 |
| 9/000000-279100 | Jagdpatch | 0,00 | -182,31 | -182,31 | 0,00 |
| Summe Nicht voranschlagswirksame Gebarung | | 649,06 | 428,70 | 428,70 | 0,00 |
| 029000 Amtsgebäude | | | | | |
| 1/029000-618000 | Lifanlage | 0,00 | 290,75 | 276,21 | 14,54 |
| Summe 029000 Amtsgebäude | | 0,00 | 290,75 | 276,21 | 14,54 |
| 131000 Bau- und Feuerpolizei | | | | | |
| 2/131000+816000 | ERSATZ DER SACHVER- STÄNDIGENHONORARE | 2.196,20 | 1.401,60 | 1.401,60 | 0,00 |
| Summe 131000 Bau- und Feuerpolizei | | 2.196,20 | 1.401,60 | 1.401,60 | 0,00 |
| 133000 Veterinärpolizei | | | | | |
| 2/133000+808000 | ERLÖSE FÜR HUNDEMARKEN | 15,00 | 3,00 | 3,00 | 0,00 |
| Summe 133000 Veterinärpolizei | | 15,00 | 3,00 | 3,00 | 0,00 |
| 163000 Freiwillige Feuer- wehren | | | | | |
| 1/163000-600000 | Beleuchtung+Beheizung(Gas) | 507,66 | 0,00 | 0,00 | 0,00 |
| Summe 163000 Freiwillige Feuer- wehren | | 507,66 | 0,00 | 0,00 | 0,00 |
| 211000 Volksschule | | | | | |
| 2/211000+810000 | Beitrag Essen Nachmittagsbetreuung | 5.106,00 | 4.737,60 | 4.737,60 | 0,00 |
| 2/211000+810100 | Elternbeitrag Spiel und Fördermaterial | 192,00 | -870,60 | -870,60 | 0,00 |
| 2/211000+810200 | Beitrag Nachmittagsbetreuung | 1.063,02 | 566,98 | 566,98 | 0,00 |
| 2/211000+810201 | Ferienbetreuung Beitrag | -94,00 | 0,00 | 0,00 | 0,00 |
| 2/211000+811000 | Erträge Vermietung Turnsaal | 417,00 | 760,00 | 760,00 | 0,00 |
| 2/211000+812000 | Elternbeitrag Frühbetreuung | 30,00 | 31,50 | 31,50 | 0,00 |
| Summe 211000 Volksschule | | 6.714,02 | 5.225,48 | 5.225,48 | 0,00 |
| 240000 Kindergarten | | | | | |
| 2/240000+810000 | ELTERNBEITRÄGE Essen KG | 7.048,74 | 7.234,19 | 6.401,91 | 832,28 |
| 2/240000+810100 | EB Spiel- u. Fördermaterial KG Asperhofen | 259,12 | 97,52 | 86,33 | 11,19 |
| 2/240000+810110 | EB Spiel- u. Fördermaterial KG Johannesberg | -88,88 | 12,37 | 10,96 | 1,41 |

| Konto | Bezeichnung | Saldo Brutto 31.12.2024 | Saldo Brutto 31.12.2025 | Netto | USt |
|-----------------|--------------------------------------------------------------------------|----------------------------|----------------------------|-----------------|---------------|
| 2/240000+810200 | Elternbeitrag Nachmittagsbetreuung KG Asperhofen | 488,98 | 18,61 | 16,47 | 2,14 |
| | Summe 240000 Kindergarten | 7.707,96 | 7.362,69 | 6.515,67 | 847,02 |
| 240100 | Kleinkinderbetreuung | | | | |
| 2/240100+810000 | Elternbeiträge Kleinkinderbetr. Nachmittagsbetr. | 818,51 | 0,00 | 0,00 | 0,00 |
| 2/240100+810010 | Elternbeiträge Essen Kleinkinderbetr. | 2.723,14 | 2.447,66 | 2.165,97 | 281,69 |
| 2/240100+812000 | Elternbeitrag Kleinkinderbetr. Nachmittagsbetr. Förder-und Spielmaterial | 161,16 | 50,40 | 44,60 | 5,80 |
| 2/240100+828000 | Rückersätze von Aufwendungen | 518,30 | 0,00 | 0,00 | 0,00 |
| | Summe 240100 Kleinkinderbetreuung | 4.221,11 | 2.498,06 | 2.210,57 | 287,49 |
| 265000 | Sportanlagen | | | | |
| 1/265000-600000 | Stromverbrauch | 155,44 | 0,00 | 0,00 | 0,00 |
| | Summe 265000 Sportanlagen | 155,44 | 0,00 | 0,00 | 0,00 |
| 273000 | Gemeindebücherei | | | | |
| 1/273000-600000 | Energiebezüge | 262,74 | 89,71 | 89,71 | 0,00 |
| | Summe 273000 Gemeindebücherei | 262,74 | 89,71 | 89,71 | 0,00 |
| 361000 | Nichtwissenschaftliche Archive | | | | |
| 2/361000+828000 | Gemeindezeitung, Inserate | 2,00 | 2,00 | 1,67 | 0,33 |
| | Summe 361000 Nichtwissenschaftliche Archive | 2,00 | 2,00 | 1,67 | 0,33 |
| 390000 | Kirchliche Angelegen- heiten | | | | |
| 1/390000-600000 | Energiebezüge, Strom Kapellen | 0,00 | 12,99 | 12,99 | 0,00 |
| | Summe 390000 Kirchliche Angelegen- heiten | 0,00 | 12,99 | 12,99 | 0,00 |
| 520000 | BÄUMCHENAKTION und Umwelt | | | | |
| 2/520000+808001 | Einnahmen Stromtankstelle | 317,54 | 123,72 | 123,72 | 0,00 |
| | Summe 520000 BÄUMCHENAKTION und Umwelt | 317,54 | 123,72 | 123,72 | 0,00 |
| 612000 | Gemeindestraßen | | | | |
| 5/612000-002200 | Brücken und Straßen Instandsetzungen | 0,00 | 39,42 | 39,42 | 0,00 |
| | Summe 612000 Gemeindestraßen | 0,00 | 39,42 | 39,42 | 0,00 |
| 816000 | Öffentliche Beleuch- tung | | | | |
| 1/816000-600000 | Stromverbrauch | 3.430,47 | 1.262,96 | 1.262,96 | 0,00 |
| | Summe 816000 Öffentliche Beleuch- tung | 3.430,47 | 1.262,96 | 1.262,96 | 0,00 |

| Konto | Bezeichnung | Saldo Brutto 31.12.2024 | Saldo Brutto 31.12.2025 | Netto | USt |
|-----------------|----------------------------------------------------------|----------------------------|----------------------------|-------------------|-----------------|
| 817000 | Friedhöfe | | | | |
| 1/817000-700000 | Mietaufwand, Bagger, Hoftrac, Traktor, | 0,00 | 113,38 | 113,38 | 0,00 |
| 2/817000+852000 | Grabstellengebühren Asperhofen | 2.048,83 | 7.231,78 | 7.231,78 | 0,00 |
| 2/817000+852010 | Grabstellengebühren Johannesberg | 2.292,96 | 841,71 | 841,71 | 0,00 |
| 2/817000+852100 | Begräbnis Asperhofen | 1.198,77 | 380,48 | 380,48 | 0,00 |
| 2/817000+852110 | Begräbnis Johannesberg | 0,00 | 475,58 | 475,58 | 0,00 |
| | Summe 817000 Friedhöfe | 5.540,56 | 9.042,93 | 9.042,93 | 0,00 |
| 850000 | WASSERVERSORGUNG | | | | |
| 6/850000+850540 | Anschlussgeb.WVA | -1,36 | 0,00 | 0,00 | 0,00 |
| | Summe 850000 WASSERVERSORGUNG | -1,36 | 0,00 | 0,00 | 0,00 |
| 850100 | WASSERVERSORGUNG ASPERHOFEN | | | | |
| 1/850100-600000 | Strom, Drucksteigerung Diesendorf | 0,00 | 2,89 | 2,41 | 0,48 |
| 1/850100-600100 | WVA Drucksteigerung Geigelberg, Maishof | 0,00 | 105,84 | 88,20 | 17,64 |
| 2/850100+300000 | Kapitaltransfers von Bund, Bundesfonds und Bundeskammern | 199.983,55 | 184.422,96 | 184.422,96 | 0,00 |
| 2/850100+307000 | Anschlussgebühren allgemein | 1.078,90 | 5.283,71 | 4.803,37 | 480,34 |
| 2/850100+852100 | Bereitstellungsgebühr | 3.016,73 | 2.187,39 | 1.988,53 | 198,86 |
| 2/850100+852200 | Wasserbezugsgebühr | 8.615,31 | 8.915,30 | 8.104,90 | 810,40 |
| | Summe 850100 WASSERVERSORGUNG ASPERHOFEN | 212.694,49 | 200.918,09 | 199.410,37 | 1.507,72 |
| 851000 | Abwasserbeseitigung | | | | |
| 1/851000-600000 | Pumpstationen Betrieb 01,02 Siegersdorf u. Barbaragasse | 0,00 | 58,72 | 48,93 | 9,79 |
| 1/851000-600002 | ABA Betrieb Pumpstationen Grabensee-Ost | 0,00 | 40,30 | 33,58 | 6,72 |
| 1/851000-600110 | ABA Großgraben 06 | 0,00 | 693,01 | 577,51 | 115,50 |
| 1/851000-600210 | ABA Pumpst,Dornbergerstr.18,Erlaa | 0,00 | 8,34 | 6,95 | 1,39 |
| 1/851000-600310 | Pumpstation Starzing-Eichberg | 0,00 | 411,68 | 343,07 | 68,61 |
| 1/851000-600400 | ABA Dornberg, Pumpstat.Nr. 10 | 0,00 | 4,85 | 4,04 | 0,81 |
| 2/851000+300000 | Kapitaltransfers von Bund, Bundesfonds und Bundeskammern | 445.533,33 | 374.570,89 | 374.570,89 | 0,00 |
| 2/851000+307000 | Anschlussgebühren allgemein | 2.564,55 | 3.365,43 | 3.059,48 | 305,95 |
| 2/851000+850110 | Regenwasserkanal-Anschlussgebühren | 151,12 | 0,00 | 0,00 | 0,00 |
| 2/851000+852000 | Kanalbenützungsggebühr | 12.395,08 | 8.337,89 | 7.579,82 | 758,07 |
| | Summe 851000 Abwasserbeseitigung | 460.644,08 | 387.491,11 | 386.224,27 | 1.266,84 |
| 870000 | PV Anlagen der Marktgemeinde Asperhofen | | | | |
| 2/870000+810000 | Erträge aus Stromeinlieferungen | 115,84 | 2,79 | 2,79 | 0,00 |
| 2/870000+810001 | Erträge aus Stromeinlieferungen eGen | 198,68 | 0,00 | 0,00 | 0,00 |

Rechnungsabschluss 2025

Marktgemeinde Asperhofen

Nachweis Kundenforderungen

| Konto | Bezeichnung | Saldo Brutto 31.12.2024 | Saldo Brutto 31.12.2025 | Netto | USt |
|-----------------|-------------------------------------------------------------|------------------------------|------------------------------|-------------------|-----------------|
| 5/870000-050000 | PV Anlagen auf öffentl. Gebäuden | 252,00 | 0,00 | 0,00 | 0,00 |
| | Summe 870000 PV Anlagen der Marktgemeinde Asperhofen | 566,52 | 2,79 | 2,79 | 0,00 |
| 920000 | Ausschließliche Gemeindeabgaben | | | | |
| 1/920000-752000 | Kosten der Abgabeneinhebung | -1.324,30 | -1.821,12 | -1.821,12 | 0,00 |
| 2/920000+830000 | Grundsteuer A | 181,05 | -3.915,06 | -3.915,06 | 0,00 |
| 2/920000+831000 | Grundsteuer B | 2.210,57 | -7.969,52 | -7.969,52 | 0,00 |
| 2/920000+833100 | Kommunalsteuer | 71.789,53 | 111.854,06 | 111.854,06 | 0,00 |
| 2/920000+838000 | Hundeabgabe | 313,39 | 1,32 | 1,32 | 0,00 |
| 2/920000+849000 | Nebenansprüche (Mahngebühren usw.) | 564,12 | 282,19 | 282,19 | 0,00 |
| 2/920000+850000 | Aufschließungsabgabe | 49.812,98 | 0,00 | 0,00 | 0,00 |
| 2/920000+856000 | Verwaltungsabgaben | 685,50 | -719,72 | -719,72 | 0,00 |
| 2/920000+857000 | Kommissionsgebühren | 55,20 | 179,40 | 179,40 | 0,00 |
| | Summe 920000 Ausschließliche Gemeindeabgaben | 124.288,04 | 97.891,55 | 97.891,55 | 0,00 |
| | Gesamt | Brutto 31.12.2024 | Brutto 31.12.2025 | Netto | USt |
| | | 829.911,53 | 714.087,55 | 710.163,61 | 3.923,94 |
| | | Einnahmen | 712.956,14 | 709.267,68 | 3.688,46 |
| | | Ausgaben | 1.131,41 | 895,93 | 235,48 |

Forderungen

| Konto | Bezeichnung | Saldo lt. Konto 31.12.2024 | Saldo lt. Konto 31.12.2025 | Offen | Differenz |
|--------------|---------------------------------------------------------|-------------------------------|-------------------------------|-------------------|-------------|
| 230000 | Kurzfristige Forderungen aus Lieferungen und Leistungen | 25.421,42 | 18.361,76 | 18.361,76 | 0,00 |
| 231000 | Langfristige Forderungen aus Lieferungen und Leistungen | 645.516,88 | 558.993,85 | 558.993,85 | 0,00 |
| 233000 | Forderungen aus Abgaben | 158.973,23 | 136.731,94 | 136.731,94 | 0,00 |
| Summe | | 829.911,53 | 714.087,55 | 714.087,55 | 0,00 |

Forderungen nach Vorhabenscode

| Konto | Bezeichnung | ohne Vorhabenscode | mit Vorhabenscode 1 | mit Vorhabencodes 2 - 5 | VUG | USt | Gesamt |
|--------------|---------------------------------------------------------|-----------------------|------------------------|----------------------------|---------------|-----------------|-------------------|
| 230000 | Kurzfristige Forderungen aus Lieferungen und Leistungen | 16.523,32 | 39,42 | 0,00 | 428,70 | 1.370,32 | 18.361,76 |
| 231000 | Langfristige Forderungen aus Lieferungen und Leistungen | 558.993,85 | 0,00 | 0,00 | 0,00 | 0,00 | 558.993,85 |
| 233000 | Forderungen aus Abgaben | 134.178,32 | 0,00 | 0,00 | 0,00 | 2.553,62 | 136.731,94 |
| Summe | | 709.695,49 | 39,42 | 0,00 | 428,70 | 3.923,94 | 714.087,55 |

Nachweis Lieferantenverbindlichkeiten

| Konto | Bezeichnung | Saldo Brutto 31.12.2024 | Saldo Brutto 31.12.2025 | Netto | USt |
|--------------------------------------------|---------------------------------------------------------------------|----------------------------|----------------------------|------------------|---------------|
| Nicht voranschlagswirksame Gebarung | | | | | |
| 9/000000-279200 | Sonstige für Dritte geleistete Vorschüsse (Leasing Communitynurses) | 267,98 | 0,00 | 0,00 | 0,00 |
| 9/000000-362000 | Lohnsteuer | 579,41 | 3.012,24 | 3.012,24 | 0,00 |
| 9/000000-362310 | BVA Gemeindevertreter | 706,98 | 5.739,47 | 5.739,47 | 0,00 |
| 9/000000-362400 | DB z.FBAF | 89,64 | 466,63 | 466,63 | 0,00 |
| 9/000000-363015 | DRL, HRL BA 15 Fa. Rauner | 0,00 | 3.909,10 | 3.909,10 | 0,00 |
| 9/000000-369300 | Müllsäcke | 2.008,00 | 2.028,00 | 2.028,00 | 0,00 |
| 9/000000-379100 | Bundesgebühr | 7.435,20 | 0,00 | 0,00 | 0,00 |
| 9/000000-379200 | Diverse Verwahrgelder | 1.673,61 | 0,00 | 0,00 | 0,00 |
| 9/000000-379600 | Busfahrt Beitrag Ausflugsfahrten | 2.275,50 | 0,00 | 0,00 | 0,00 |
| | Summe Nicht voranschlagswirksame Gebarung | 15.036,32 | 15.155,44 | 15.155,44 | 0,00 |
| 000000 Gemeindeamt | | | | | |
| 1/000000-723000 | Amtspauschalien und Repräsentationen | 124,50 | 0,00 | 0,00 | 0,00 |
| | Summe 000000 Gemeindeamt | 124,50 | 0,00 | 0,00 | 0,00 |
| 010000 Gemeindeamt | | | | | |
| 1/010000-600000 | Beleuchtung | 1.654,88 | 1.179,46 | 1.120,48 | 58,98 |
| 1/010000-614000 | Instandhaltung Gebäude | 3.029,64 | 0,00 | 0,00 | 0,00 |
| 1/010000-630000 | Portogebühren | 752,80 | 908,42 | 881,31 | 27,11 |
| 1/010000-631000 | Telefongebühren BTX, Internet,Manz | 403,17 | 490,78 | 466,23 | 24,55 |
| 1/010000-728000 | Entgelte f.sonst.Leistungen,Gemdat- Wartungsverträge | 305,39 | 393,25 | 373,60 | 19,65 |
| | Summe 010000 Gemeindeamt | 6.145,88 | 2.971,91 | 2.841,62 | 130,29 |
| 019000 Repräsentationen | | | | | |
| 1/019000-723000 | Repräsentationen | 0,00 | 355,50 | 355,50 | 0,00 |
| | Summe 019000 Repräsentationen | 0,00 | 355,50 | 355,50 | 0,00 |
| 029000 Amtsgebäude | | | | | |
| 1/029000-618000 | Lifanlage | 37,62 | 73,78 | 70,08 | 3,70 |
| 5/029000-010000 | Gebäude und Bauten | 0,00 | 6.500,00 | 6.500,00 | 0,00 |
| | Summe 029000 Amtsgebäude | 37,62 | 6.573,78 | 6.570,08 | 3,70 |
| 031000 Raumordnung | | | | | |
| 1/031000-728000 | Kosten Flächenwidmungsplan, Grundbuch | 0,00 | 12.000,00 | 12.000,00 | 0,00 |
| | Summe 031000 Raumordnung | 0,00 | 12.000,00 | 12.000,00 | 0,00 |

| Konto | Bezeichnung | Saldo Brutto 31.12.2024 | Saldo Brutto 31.12.2025 | Netto | USt |
|-----------------|---------------------------------------------------|----------------------------|----------------------------|-----------------|-------------|
| 062000 | Ehrungen und Aus- zeichnungen | | | | |
| 1/062000-728000 | Ehrungen und Aus- zeichnungen | 0,00 | 100,00 | 100,00 | 0,00 |
| | Summe 062000 Ehrungen und Aus- zeichnungen | 0,00 | 100,00 | 100,00 | 0,00 |
| 131000 | Bau- und Feuerpolizei | | | | |
| 1/131000-640000 | Sachverständigen- honorare, BSV | 1.024,80 | 1.663,20 | 1.663,20 | 0,00 |
| | Summe 131000 Bau- und Feuerpolizei | 1.024,80 | 1.663,20 | 1.663,20 | 0,00 |
| 132000 | Gesundheitspolizei | | | | |
| 1/132000-728000 | Entgelte für sonstige Leistungen Totenbeschau | 245,32 | 0,00 | 0,00 | 0,00 |
| | Summe 132000 Gesundheitspolizei | 245,32 | 0,00 | 0,00 | 0,00 |
| 163000 | Freiwillige Feuer- wehren | | | | |
| 1/163000-600000 | Beleuchtung+Beheizung(Gas) | 3.357,39 | 3.664,46 | 3.664,46 | 0,00 |
| 1/163000-754000 | lfde. Zuwendungen | 0,00 | 648,00 | 648,00 | 0,00 |
| 1/163000-754002 | Kurse Feuerweherschule | 246,84 | 0,00 | 0,00 | 0,00 |
| | Summe 163000 Freiwillige Feuer- wehren | 3.604,23 | 4.312,46 | 4.312,46 | 0,00 |
| 211000 | Volksschule | | | | |
| 1/211000-454000 | Reinigungsmaterial u. Staubsaugermaterial | 27,11 | 0,00 | 0,00 | 0,00 |
| 1/211000-459000 | Sonstige Verbrauchsgüter, Lehrmittel | 65,27 | 0,00 | 0,00 | 0,00 |
| 1/211000-459001 | VS Nabi Spiel- und Fördermaterial EB | 615,46 | 0,00 | 0,00 | 0,00 |
| 1/211000-600000 | Beleuchtung | 2.842,49 | 6.752,48 | 6.752,48 | 0,00 |
| 1/211000-614000 | Instandhaltung Gebäude | 956,34 | 0,00 | 0,00 | 0,00 |
| 1/211000-618000 | Instandhaltung der Schuleintr. / Garten | 0,00 | 100,49 | 100,49 | 0,00 |
| 1/211000-631000 | Telefongebühren, Internet | 266,40 | 180,15 | 180,15 | 0,00 |
| 1/211000-728001 | Tagesbetreuung VS Hort Obst, gesunde Jause | 204,21 | 0,00 | 0,00 | 0,00 |
| 1/211000-728100 | VS Essen,Tagesbetreuung Hort | 1.352,40 | 1.387,20 | 1.387,20 | 0,00 |
| | Summe 211000 Volksschule | 6.329,68 | 8.420,32 | 8.420,32 | 0,00 |
| 240000 | Kindergarten | | | | |
| 1/240000-451001 | Kiga 2 Beheizung + Wartung | 50,98 | 55,00 | 45,83 | 9,17 |
| 1/240000-456000 | Kiga 1 Büromaterial | 111,66 | 0,00 | 0,00 | 0,00 |
| 1/240000-600000 | Kiga 1 Beleuchtung | 554,03 | 1.388,57 | 1.157,14 | 231,43 |
| 1/240000-600001 | Kiga 2 Beleuchtung Strom | 64,52 | 195,35 | 162,79 | 32,56 |
| 1/240000-618100 | Kiga 1 Instandhaltung Geräte und Ausstattung | 0,00 | 35,52 | 29,60 | 5,92 |
| 1/240000-631000 | Telefongebühren | 86,40 | 88,60 | 73,84 | 14,76 |

| Konto | Bezeichnung | Saldo Brutto 31.12.2024 | Saldo Brutto 31.12.2025 | Netto | USt |
|-----------------|--------------------------------------------------------------------------------|----------------------------|----------------------------|-----------------|---------------|
| 1/240000-728000 | Ausspeisung Getränke | 1.779,40 | 1.917,80 | 1.743,45 | 174,35 |
| | Summe 240000 Kindergarten | 2.646,99 | 3.680,84 | 3.212,65 | 468,19 |
| 240100 | Kleinkinderbetreuung | | | | |
| 1/240100-430000 | Ausspeisung Getränke | 638,21 | 684,00 | 621,82 | 62,18 |
| 1/240100-451000 | Beheizung | 2,10 | 0,00 | 0,00 | 0,00 |
| 1/240100-459000 | Sonstige Verbrauchsgüter EB Spiel- u. Fördermaterial | 9,44 | 0,00 | 0,00 | 0,00 |
| 1/240100-600001 | Beleuchtung Strom | 0,00 | 373,80 | 311,50 | 62,30 |
| 1/240100-631000 | Telefongebühren BTX | 110,96 | 115,13 | 95,94 | 19,19 |
| 1/240100-710000 | Öffentliche Abgaben , GVU | 75,00 | 0,00 | 0,00 | 0,00 |
| | Summe 240100 Kleinkinderbetreuung | 835,71 | 1.172,93 | 1.029,26 | 143,67 |
| 265000 | Sportanlagen | | | | |
| 1/265000-600000 | Stromverbrauch | 0,00 | 75,51 | 75,51 | 0,00 |
| | Summe 265000 Sportanlagen | 0,00 | 75,51 | 75,51 | 0,00 |
| 273000 | Gemeindebücherei | | | | |
| 1/273000-451000 | Brennstoffe | 647,98 | 1.330,27 | 1.330,27 | 0,00 |
| 1/273000-631000 | Telekommunikationsdienste | 91,68 | 51,48 | 51,48 | 0,00 |
| | Summe 273000 Gemeindebücherei | 739,66 | 1.381,75 | 1.381,75 | 0,00 |
| 321000 | Einrichtungen der Musikpflege | | | | |
| 1/321000-451000 | Brennstoffe Musikerheim | 647,98 | 1.330,27 | 1.330,27 | 0,00 |
| 1/321000-754100 | Subvention Blasmusik,Leistungshonor für Auftritte, Verpflegung Veranstaltungen | 3.744,14 | 3.798,54 | 3.798,54 | 0,00 |
| 1/321000-757000 | Beiträge Musikschule | 6.270,31 | 4.003,00 | 4.003,00 | 0,00 |
| | Summe 321000 Einrichtungen der Musikpflege | 10.662,43 | 9.131,81 | 9.131,81 | 0,00 |
| 361000 | Nichtwissenschaftliche Archive | | | | |
| 1/361000-457001 | Gemeindekalender | 1.812,00 | 0,00 | 0,00 | 0,00 |
| | Summe 361000 Nichtwissenschaftliche Archive | 1.812,00 | 0,00 | 0,00 | 0,00 |
| 390000 | Kirchliche Angelegen- heiten | | | | |
| 1/390000-600000 | Energiebezüge, Strom Kapellen | 202,29 | 11,59 | 11,59 | 0,00 |
| | Summe 390000 Kirchliche Angelegen- heiten | 202,29 | 11,59 | 11,59 | 0,00 |
| 510000 | Medizinische Bereichs- versorgung | | | | |
| 1/510000-564000 | Totenbeschauggebühren (besondere Gebühren) | 0,00 | 230,00 | 230,00 | 0,00 |
| | Summe 510000 Medizinische Bereichs- versorgung | 0,00 | 230,00 | 230,00 | 0,00 |

| Konto | Bezeichnung | Saldo Brutto 31.12.2024 | Saldo Brutto 31.12.2025 | Netto | USt |
|-----------------|--------------------------------------------------------|----------------------------|----------------------------|------------------|-------------|
| 520000 | BÄUMCHENAKTION und Umwelt | | | | |
| 1/520000-618000 | Instandhaltung von sonstigen Anlagen | 0,00 | 144,00 | 144,00 | 0,00 |
| | Summe 520000 BÄUMCHENAKTION und Umwelt | 0,00 | 144,00 | 144,00 | 0,00 |
| 612000 | Gemeindestraßen | | | | |
| 1/612000-728000 | Winterdienst, Straßenkehrung | 3.206,84 | 6.552,02 | 6.552,02 | 0,00 |
| 5/612000-002000 | Straßenbau Erweiterung Nebenflächen | 10.554,96 | 0,00 | 0,00 | 0,00 |
| 5/612000-002600 | Verkabelungen, Dorfstr., Straßenl(neu) | 0,00 | 5.839,10 | 5.839,10 | 0,00 |
| | Summe 612000 Gemeindestraßen | 13.761,80 | 12.391,12 | 12.391,12 | 0,00 |
| 616000 | Sonstige Straßen und Wege | | | | |
| 1/616000-611000 | Instandhaltung von sonstigen Wegen, Radweg, Gehwege, | 0,00 | 6,40 | 6,40 | 0,00 |
| | Summe 616000 Sonstige Straßen und Wege | 0,00 | 6,40 | 6,40 | 0,00 |
| 640000 | Straßenverkehr | | | | |
| 1/640000-611000 | Instandhaltung von Straßenbauten u. Verkehrszeichen | 0,00 | 573,70 | 573,70 | 0,00 |
| | Summe 640000 Straßenverkehr | 0,00 | 573,70 | 573,70 | 0,00 |
| 710179 | Güterwege Katastrophen | | | | |
| 5/710179-611000 | Instandhaltung von Straßenbauten | 6.699,43 | 0,00 | 0,00 | 0,00 |
| | Summe 710179 Güterwege Katastrophen | 6.699,43 | 0,00 | 0,00 | 0,00 |
| 749000 | Vatertierhaltung | | | | |
| 1/749000-728100 | Beitr.künstl.Besamung,Rind/Schw(neu) | 3.023,27 | 2.902,00 | 2.902,00 | 0,00 |
| | Summe 749000 Vatertierhaltung | 3.023,27 | 2.902,00 | 2.902,00 | 0,00 |
| 816000 | Öffentliche Beleuch- tung | | | | |
| 1/816000-600000 | Stromverbrauch | 3.302,09 | 387,16 | 387,16 | 0,00 |
| 1/816000-619000 | Instandh.Straßenbe- leuchtung u. Weihnachtsbeleuchtung | 458,33 | 0,00 | 0,00 | 0,00 |
| | Summe 816000 Öffentliche Beleuch- tung | 3.760,42 | 387,16 | 387,16 | 0,00 |
| 817000 | Friedhöfe | | | | |
| 1/817000-600000 | Beleuchtung | 72,31 | 233,67 | 233,67 | 0,00 |
| 1/817000-615000 | Öffnen Grabdenkmäler Gräfte | 474,00 | 0,00 | 0,00 | 0,00 |
| 1/817000-700000 | Mietaufwand, Bagger, Hoftrac, Traktor, | -250,00 | 0,00 | 0,00 | 0,00 |
| | Summe 817000 Friedhöfe | 296,31 | 233,67 | 233,67 | 0,00 |

| Konto | Bezeichnung | Saldo Brutto 31.12.2024 | Saldo Brutto 31.12.2025 | Netto | USt |
|-----------------|-------------------------------------------------------------------------------|----------------------------|----------------------------|------------------|-----------------|
| 820000 | Bauhof | | | | |
| 1/820000-402000 | Werkzeug, Reparaturmaterial, Verbrauchsmaterial | 0,00 | 153,72 | 146,03 | 7,69 |
| 1/820000-452000 | Treibstoffe | 379,48 | 252,43 | 239,81 | 12,62 |
| 1/820000-600000 | Beleuchtung | 525,96 | 4.571,02 | 4.342,47 | 228,55 |
| 1/820000-617000 | Instandhaltung der Fahrzeuge | 0,00 | 110,40 | 104,88 | 5,52 |
| 1/820000-631000 | Telefongebühren | 58,78 | 52,03 | 49,43 | 2,60 |
| 1/820000-670000 | Versicherungen | 0,00 | 1.258,00 | 1.258,00 | 0,00 |
| | Summe 820000 Bauhof | 964,22 | 6.397,60 | 6.140,62 | 256,98 |
| 846200 | Nahversorger | | | | |
| 1/846200-700000 | Miet- und Pachtaufwand | 0,00 | 1.895,36 | 1.579,47 | 315,89 |
| | Summe 846200 Nahversorger | 0,00 | 1.895,36 | 1.579,47 | 315,89 |
| 850100 | WASSERVERSORGUNG ASPERHOFEN | | | | |
| 1/850100-004000 | Erweiterungen WVA | 0,00 | 2.389,83 | 1.991,52 | 398,31 |
| 1/850100-413000 | Wasserankauf von EVN | 33.663,88 | 27.665,31 | 25.150,28 | 2.515,03 |
| 1/850100-600000 | Strom, Drucksteigerung Diesendorf | 96,51 | 0,00 | 0,00 | 0,00 |
| 1/850100-600100 | WVA Drucksteigerung Geigelberg, Maishof | 484,72 | 0,00 | 0,00 | 0,00 |
| 1/850100-600110 | Drucksteigerung Johannesb/Starzing | 233,26 | 1,97 | 1,64 | 0,33 |
| 1/850100-600200 | Drucksteigerung WVA Hagenau | 180,53 | 251,07 | 209,22 | 41,85 |
| 1/850100-612001 | Instandhaltung von Wasser- und Abwasserbauten und -anlagen Wasserzählertausch | 0,00 | 348,00 | 290,00 | 58,00 |
| 1/850100-728000 | Software Wartung | 496,33 | 411,59 | 342,99 | 68,60 |
| | Summe 850100 WASSERVERSORGUNG ASPERHOFEN | 35.155,23 | 31.067,77 | 27.985,65 | 3.082,12 |
| 850179 | Wasserversorgung Katastropheneinsatz | | | | |
| 5/850179-612000 | Instandhaltung von Wasser- und Abwasserbauten und -anlagen | 18.043,65 | 0,00 | 0,00 | 0,00 |
| | Summe 850179 Wasserversorgung Katastropheneinsatz | 18.043,65 | 0,00 | 0,00 | 0,00 |
| 851000 | Abwasserbeseitigung | | | | |
| 1/851000-004001 | Kanalanschluss allgemein | 0,00 | 2.389,82 | 1.991,52 | 398,30 |
| 1/851000-600000 | Pumpstationen Betrieb 01,02 Siegersdorf u. Barbaragasse | 877,62 | 134,07 | 111,72 | 22,35 |
| 1/851000-600001 | ABA Betrieb Pumpstation Plankenberg | 59,36 | 79,93 | 66,61 | 13,32 |
| 1/851000-600002 | ABA Betrieb Pumpstationen Grabensee-Ost | 53,34 | 0,00 | 0,00 | 0,00 |
| 1/851000-600100 | Betrieb Pumpstationen Asp.u.Würmla 04,05 | 933,44 | 1.530,68 | 1.275,56 | 255,12 |
| 1/851000-600101 | Fernwirkanlage | 274,78 | 228,37 | 190,31 | 38,06 |
| 1/851000-600110 | ABA Großgraben 06 | 660,59 | 0,00 | 0,00 | 0,00 |
| 1/851000-600200 | Pumpstation Geigelberg ABA A1 u. EVN Sieghartskirchen | 16,68 | 0,00 | 0,00 | 0,00 |
| 1/851000-600210 | ABA Pumpst,Dornbergerstr.18,Erlaa | 121,30 | 0,00 | 0,00 | 0,00 |

| Konto | Bezeichnung | Saldo Brutto 31.12.2024 | Saldo Brutto 31.12.2025 | Netto | USt |
|-------------------------------------------------------------|------------------------------------------------------------|------------------------------|------------------------------|-------------------|-----------------|
| 1/851000-600300 | ABA Pumpstation Starzing | 201,12 | 306,33 | 255,28 | 51,05 |
| 1/851000-600310 | Pumpstation Starzing-Eichberg | 458,40 | 0,00 | 0,00 | 0,00 |
| 1/851000-600400 | ABA Dornberg, Pumpstat.Nr. 10 | 122,73 | 0,00 | 0,00 | 0,00 |
| Summe 851000 Abwasserbeseitigung | | 3.779,36 | 4.669,20 | 3.891,00 | 778,20 |
| 851179 | Abwasserbeseitigung Katastropheneinsatz | | | | |
| 5/851179-004179 | Wasser- und Abwasserbauten Katastrophenschäden | 0,00 | 13.830,54 | 11.525,45 | 2.305,09 |
| 5/851179-612000 | Instandhaltung von Wasser- und Abwasserbauten und -anlagen | 14.469,36 | 0,00 | 0,00 | 0,00 |
| Summe 851179 Abwasserbeseitigung Katastropheneinsatz | | 14.469,36 | 13.830,54 | 11.525,45 | 2.305,09 |
| Gesamt | | Brutto 31.12.2024 | Brutto 31.12.2025 | Netto | USt |
| | | 149.400,48 | 141.735,56 | 134.251,43 | 7.484,13 |
| | | Ausgaben | 141.735,56 | 134.251,43 | 7.484,13 |
| | | Einnahmen | 0,00 | 0,00 | 0,00 |

Verbindlichkeiten

| Konto | Bezeichnung | Saldo lt. Konto 31.12.2024 | Saldo lt. Konto 31.12.2025 | Offen | Differenz |
|--------------|---------------------------------------------------------------|-------------------------------|-------------------------------|-------------------|-------------|
| 331000 | Kurzfristige Verbindlichkeiten aus Lieferungen und Leistungen | 149.650,48 | 141.735,56 | 141.735,56 | 0,00 |
| 332000 | Langfristige Verbindlichkeiten aus Lieferungen und Leistungen | 0,00 | 0,00 | 0,00 | 0,00 |
| 333000 | Kurzfristige Verbindlichkeiten aus Abgaben | -250,00 | 0,00 | 0,00 | 0,00 |
| Summe | | 149.400,48 | 141.735,56 | 141.735,56 | 0,00 |

Verbindlichkeiten nach Vorhabenscode

| Konto | Bezeichnung | ohne Vorhabenscode | mit Vorhabenscode 1 | mit Vorhabencodes 2 - 5 | VUG | USt | Gesamt |
|--------------|---------------------------------------------------------------|-----------------------|------------------------|----------------------------|------------------|-----------------|-------------------|
| 331000 | Kurzfristige Verbindlichkeiten aus Lieferungen und Leistungen | 91.248,40 | 23.864,55 | 3.983,04 | 15.155,44 | 7.484,13 | 141.735,56 |
| 332000 | Langfristige Verbindlichkeiten aus Lieferungen und Leistungen | 0,00 | 0,00 | 0,00 | 0,00 | 0,00 | 0,00 |
| 333000 | Kurzfristige Verbindlichkeiten aus Abgaben | 0,00 | 0,00 | 0,00 | 0,00 | 0,00 | 0,00 |
| Summe | | 91.248,40 | 23.864,55 | 3.983,04 | 15.155,44 | 7.484,13 | 141.735,56 |

Nachweis über Transferzahlungen (Anlage 6a)

| Haushaltskonto | Bezeichnung Ansatz | Bezeichnung Post | Summe Einzahlungen | Summe Auszahlungen |
|------------------------------------------------------------------------------|--------------------------------------------|------------------------------------------------------------------------|---------------------|--------------------|
| Transferzahlungen von/an Bund, Bundesfonds, Bundeskammern | | | | |
| Gesamtsumme Transferzahlungen von/an Bund, Bundesfonds, Bundeskammern | | | 3.343.346,51 | 0,00 |
| Summe Kapitaltransfers | | | 758.955,68 | 0,00 |
| Summe Transfers | | | 2.584.390,83 | 0,00 |
| 2/273000+860000 | Gemeindebücherei | Transfers von Bund, Bundesfonds und Bundeskammern BMUKK Förderung | 1.266,00 | |
| 2/850100+300000 | WASSERVERSORGUNG ASPERHOFEN | Kapitaltransfers von Bund, Bundesfonds und Bundeskammern | 15.560,59 | |
| 2/850100+860000 | WASSERVERSORGUNG ASPERHOFEN | Transfers von Bund, Bundesfonds und Bundeskammern KPC | 8.118,85 | |
| 2/851000+300000 | Abwasserbeseitigung | Kapitaltransfers von Bund, Bundesfonds und Bundeskammern | 70.962,44 | |
| 2/851000+860000 | Abwasserbeseitigung | Transfers von Bund, KPC Zinsen | 93.747,28 | |
| 2/925000+859400 | Ertragsanteile an Bundesabgaben | Ertragsanteile abgest.Bevölk,schl | 2.395.635,70 | |
| 2/941000+300742 | Sonstige Finanzzuweisungen nach dem FAG | Kapitaltransfers von Bund, Bundesfonds und Bundeskammern gem. KIG 2025 | 40.298,28 | |
| 2/941000+860000 | Sonstige Finanzzuweisungen nach dem FAG | laufende Transferzahlungen v Bund und Bundesfonds, | 21.224,00 | |
| 2/941000+860100 | Sonstige Finanzzuweisungen nach dem FAG | Novelle zum FAG 2024 Transfers von Bund, Bundesfonds und Bundeskammern | 64.399,00 | |
| 6/029000+300000 | Amtsgebäude | Kapitaltransfers von Bund, Bundesfonds und Bundeskammern | 2.400,00 | |
| 6/164000+300000 | Förderung der Brand- bekämpfung u. -verh. | Kapitaltransfers von Bund, Bundesfonds und Bundeskammern | 25.144,30 | |
| 6/240100+300000 | Kleinkinderbetreuung | Kapitaltransfers von Bund, Bundesfonds und Bundeskammern | 31.167,00 | |
| 6/820000+300000 | Bauhof | Kapitaltransfers von Bund, Bundesfonds und Bundeskammern | 2.400,00 | |
| 6/846200+300000 | Nahversorger | Kapitaltransfers von Bund, Bundesfonds und Bundeskammern | 9.460,85 | |
| 6/850179+300179 | Wasserversorgung Katastropheneinsatz | Kapitaltransfers von Bund, Bundesfonds und Bundeskammern | 57.500,00 | |
| 6/851179+300179 | Abwasserbeseitigung Katastropheneinsatz | Kapitaltransfers von Bund, Bundesfonds und Bundeskammern | 300.000,00 | |
| 6/944179+300179 | Zuschüsse nach dem Katastrophenfondsgesetz | Kapitaltransfers von Bund, Bundesfonds und Bundeskammern | 204.062,22 | |

| Haushaltskonto | Bezeichnung Ansatz | Bezeichnung Post | Summe Einzahlungen | Summe Auszahlungen |
|--------------------------------------------------------------------------------|-------------------------------------------|-----------------------------------------------------------------------------------|---------------------|--------------------|
| Transferzahlungen von/an Länder, Landesfonds, Landeskammern | | | | |
| Gesamtsumme Transferzahlungen von/an Länder, Landesfonds, Landeskammern | | | 1.517.175,53 | 566.854,86 |
| Summe Kapitaltransfers | | | 594.935,60 | 0,00 |
| Summe Transfers | | | 922.239,93 | 566.854,86 |
| 2/024000+816000 | Wahlamt | KOSTENBEITRÄGE FÜR WAHLEN | 3.029,33 | |
| 2/211000+301000 | Volksschule | Kapitaltransfers von Ländern, Landesfonds und Landeskammern | 211.490,22 | |
| 2/211000+827000 | Volksschule | schul.Tagesbetr.Personalk.Ersatz | 9.000,00 | |
| 2/211000+861000 | Volksschule | Landesbeitrag Ferienbetreuung VS | 4.875,00 | |
| 2/240000+861000 | Kindergarten | Transfers von Ländern, Landesfonds und Landeskammern Zukunftsfonds | 165.523,26 | |
| 2/240000+861200 | Kindergarten | Zinzu.KiGa. | 694,19 | |
| 2/240100+301000 | Kleinkinderbetreuung | Kapitaltransfers von Ländern, Landesfonds und Landeskammern SKF | 13.071,45 | |
| 2/240100+861000 | Kleinkinderbetreuung | Transfers von Ländern, Landesfonds und Landeskammern §15a Personalkostenersatz | 142.694,13 | |
| 2/250000+861200 | Tagesbetreuung,Hort Pfarrheim | Transfers von Ländern, Landesfonds und Landeskammern | 2.875,89 | |
| 2/273000+861000 | Gemeindebücherei | Transfers von Ländern, Landesfonds und Landeskammern FEN Förderung | 2.000,00 | |
| 2/419000+861000 | Seniorenbetreuung | Transfers von Ländern, Landesfonds und Landeskammern | 65.576,18 | |
| 2/562000+861000 | NÖKAS Zweckaufwand | Transfers von Ländern, Landesfonds und Landeskammern | 8.682,34 | |
| 2/921000+861000 | Tourismusabgaben | Ersatzleistung des Landes für Tourismusabgaben | 12.292,60 | |
| 2/940000+861100 | Bedarfszuweisungen des Bundes | Strukturhilfe BZ 1 (neu) | 127.497,01 | |
| 6/029000+871000 | Amtsgebäude | Kapitaltransfers aus Gemeinde-Bedarfszuweisungsmitteln | 145.000,00 | |
| 6/164000+301000 | Förderung der Brand- bekämpfung u. -verh. | Kapitaltransfers von Ländern, Landesfonds und Landeskammern, Feuerwehrverband | 22.500,00 | |
| 6/164000+871000 | Förderung der Brand- bekämpfung u. -verh. | Bedarfszuweisung | 100.000,00 | |
| 6/240000+301000 | Kindergarten | Schul- u. KG Fonds, Förderung | 18.200,00 | |
| 6/612000+301000 | Gemeindestraßen | Kapitaltransfers von Ländern, Landesfonds und Landeskammern | 112.070,70 | |
| 6/612000+871000 | Gemeindestraßen | Bedarfszuweisung | 110.000,00 | |
| 6/710000+301000 | Güterwegerhaltung | Kapitaltransfers von Ländern, Beitrag ST8 | 7.500,00 | |
| 6/710000+871000 | Güterwegerhaltung | Bedarfszuweisung(neu) | 7.500,00 | |
| 6/820000+871000 | Bauhof | Bedarfszuweisung | 15.000,00 | |
| 6/846200+301000 | Nahversorger | Kapitaltransfers von Ländern, Landesfonds und Landeskammern | 6.307,23 | |
| 6/850000+301000 | WASSERVERSORGUNG | Kapitaltransfers von Ländern, Landesfonds und Landeskammern | 40.000,00 | |
| 6/850179+301179 | Wasserversorgung Katastropheneinsatz | Kapitaltransfers von Ländern, Landesfonds und Landeskammern | 43.796,00 | |
| 6/851179+301179 | Abwasserbeseitigung Katastropheneinsatz | Kapitaltransfers von Ländern, Landesfonds und Landeskammern | 120.000,00 | |
| 1/220000-751000 | Berufsbildende Pflichtschulen | Berufschulerhaltungsbeitrag | | 13.800,00 |
| 1/419000-751000 | Seniorenbetreuung | Wohnsitzgemeinde- beitrag SHG | | -196,07 |
| 1/419000-751100 | Seniorenbetreuung | Sozialhilfeumlage | | 456.171,08 |
| 1/439000-751000 | Freie Wohlfahrt | Jugend-Wohlfahrtsum- lage | | 86.582,91 |

| Haushaltskonto | Bezeichnung Ansatz | Bezeichnung Post | Summe Einzahlungen | Summe Auszahlungen |
|----------------------------------------------------------------------------------------|-----------------------------------|--------------------------------------------------|---------------------|---------------------|
| Transferzahlungen von/an Länder, Landesfonds, Landeskammern | | | | |
| Gesamtsumme Transferzahlungen von/an Länder, Landesfonds, Landeskammern | | | 1.517.175,53 | 566.854,86 |
| Summe Kapitaltransfers | | | 594.935,60 | 0,00 |
| Summe Transfers | | | 922.239,93 | 566.854,86 |
| 1/510000-751000 | Medizinische Bereichs- versorgung | Gemeindeärztlicher Dienst | | 10.496,94 |
| Transferzahlungen von/an Gemeinden, Gemeindeverbände, Gemeindefonds | | | | |
| Gesamtsumme Transferzahlungen von/an Gemeinden, Gemeindeverbände, Gemeindefonds | | | 12.192,00 | 1.176.481,93 |
| Summe Kapitaltransfers | | | 0,00 | 0,00 |
| Summe Transfers | | | 12.192,00 | 1.176.481,93 |
| 2/813000+816000 | Müllbeseitigung | Verwaltungskostenersatz ARA (neu) | 12.192,00 | |
| 1/000000-752000 | Gemeindeamt | Pensionskonten Gemeinde - Beamte/BGM | | 9.794,84 |
| 1/022000-752000 | Standesamt | Beitrag Standes-u.Staatsbürgerschaft | | 12.637,18 |
| 1/212000-720000 | Mittelschulen | laufende Schulumlagen, Haupt-, Neue Mittelschule | | 165.434,87 |
| 1/213000-720000 | Sonderschulen | laufende Schulumlagen Sonderschulen | | 67.879,71 |
| 1/214000-720000 | Polytechnische Schulen | laufende Schulumlagen Polytechn. Schule | | 8.099,70 |
| 1/363000-752000 | Ortsbildpflege | Beitrag Dorferneuerung | | 275,95 |
| 1/562000-752000 | NÖKAS Zweckaufwand | Sprengelbeitrag | | 749.479,95 |
| 1/562100-752000 | NÖKAS Zweckaufwand | NÖKAS Verwaltungsaufwand | | 34,66 |
| 1/631000-752000 | Konkurrenzwässer | Beiträge an Wasser- verbände | | 32.839,00 |
| 1/851000-752000 | Abwasserbeseitigung | Verbandsbeitrag Markersd.,BK,Darlehenst. | | 76.944,28 |
| 1/851000-752100 | Abwasserbeseitigung | Verbandsbeitrag Südöstl.Tullnerfeld | | 35.520,78 |
| 1/920000-752000 | Ausschließliche Gemeindeabgaben | Kosten der Abgabeneinhebung | | 17.541,01 |
| Transferzahlungen von/an Sozialversicherungsträger | | | | |
| Gesamtsumme Transferzahlungen von/an Sozialversicherungsträger | | | 0,00 | 0,00 |
| Summe Kapitaltransfers | | | 0,00 | 0,00 |
| Summe Transfers | | | 0,00 | 0,00 |

| Haushaltskonto | Bezeichnung Ansatz | Bezeichnung Post | Summe Einzahlungen | Summe Auszahlungen |
|-----------------------------------------------------------------------------------|-------------------------------------------|-----------------------------------------------------------------------------------------------|---------------------|---------------------|
| Transferzahlungen von/an sonst. Träger des öffentlichen Rechts | | | | |
| Gesamtsumme Transferzahlungen von/an sonst. Träger des öffentlichen Rechts | | | 74.570,60 | 27.085,81 |
| Summe Kapitaltransfers | | | 74.570,60 | 0,00 |
| Summe Transfers | | | 0,00 | 27.085,81 |
| 6/164000+303000 | Förderung der Brand- bekämpfung u. -verh. | Kapitaltransfers von sonstigen Trägern des öffentlichen Rechts und Sozialversicherungsträgern | 74.570,60 | |
| 1/163000-754000 | Freiwillige Feuer- wehren | lfde. Zuwendungen | | 17.053,90 |
| 1/163000-754002 | Freiwillige Feuer- wehren | Kurse Feuerweherschule | | 744,36 |
| 1/180000-726000 | Zivilschutz | Mitgliedsbeitrag Zivilschutz | | 495,81 |
| 1/270000-757000 | Erwachsenenbildung | Beitrag für Abendkurse | | 200,00 |
| 1/273000-754000 | Gemeindebücherei | Feste, Verpflegung | | 450,00 |
| 1/321000-754000 | Einrichtungen der Musikpflege | Subvention Chöre, Verpflegung Veranstaltungen | | 1.677,40 |
| 1/321000-754100 | Einrichtungen der Musikpflege | Subvention Blasmusik,Leistungshonor für Auftritte, Verpflegung Veranstaltungen | | 6.464,34 |
| Gesamtsumme | | | 4.947.284,64 | 1.770.422,60 |

Nachweis über Haushaltsrücklagen und
Zahlungsmittelreserven (Anlage 6b)

| Haushaltsrücklagen | | | Rücklagenstand | Zuführungen | Entnahmen | Rücklagenstand | Zahlungsmittelreserven | | |
|---------------------------------------------|-------------------------------------------------------------|--------|---------------------|-------------------|-------------------|---------------------|------------------------|-------------|------------------------------------------|
| Nr. | Verwendungszweck | Ansatz | 31.12.2024 | | | 31.12.2025 | 31.12.2024 | 31.12.2025 | Konto-/Sparbuchnummer |
| 8/9990934/00001 | Rücklage Volksschule | 211000 | 1,85 | | 1,85 | 0,00 | 1,85 | 0,00 | ZW 23 294023 AT36 3266 7066 0080 0607 |
| 8/9990934/00002 | Rücklage Wasserversorgung Kto. Nr. 1-00-801-993 | 850100 | 44.014,10 | 1,83 | 44.014,10 | 1,83 | 44.014,10 | 1,83 | ZW 21 294021 AT30 3266 7061 0080 1993 |
| 8/9990934/00003 | Rücklage Abwasserbeseitigung | 851000 | 21.923,06 | 0,91 | 21.923,06 | 0,91 | 21.923,06 | 0,91 | ZW 22 294022 AT45 3266 7064 0080 0607 |
| Zweckgebundene Haushaltsrücklagen | | | 65.939,01 | 2,74 | 65.939,01 | 2,74 | 65.939,01 | 2,74 | |
| 8/9990935/00001 | Allgemeine Rücklage Kto. Nr. 1- 00.800.607 | 912000 | 120.983,01 | 5,02 | 120.983,01 | 5,02 | 120.983,01 | 5,02 | ZW 20 295020 AT86 3266 7001 0080 0607 |
| Allgemeine Haushaltsrücklagen | | | 120.983,01 | 5,02 | 120.983,01 | 5,02 | 120.983,01 | 5,02 | |
| 8/9997935/00001 | Haushaltspotentialrücklage | 990000 | 1.605.941,67 | 458.302,28 | | 2.064.243,95 | | | |
| 8/9997935/00002 | Eröffnungsbilanzrücklage 50 % des Eröffnungsbilanzsaldos | 912000 | 5.750.000,00 | | | 5.750.000,00 | | | |
| Rücklagen ohne Zahlungsmittelreserve | | | 7.355.941,67 | 458.302,28 | 0,00 | 7.814.243,95 | 0,00 | 0,00 | |
| Gesamtsummen | | | 7.542.863,69 | 458.310,04 | 186.922,02 | 7.814.251,71 | 186.922,02 | 7,76 | |

Einzelnachweis über Finanzschulden und Schuldendienst
(Anlage 6c)

| Kontonummer Darlehensnr. | Ansatz | Darlehensgeber/Staat Aktenzahl | Verwendungszweck Genehmigungsdatum/-vermerk | Beschluss- Datum | Zinssatz | Währung | Laufzeit |
|---------------------------------------------------------------------------------------|--------|-------------------------------------------|-------------------------------------------------|----------------------------------|---------------|---------|----------------------------|
| | | | | | Zinsindikator | | |
| 1. Darlehen für Investitionszwecke | | | | | | | |
| 1.1. ... von Trägern des öffentlichen Rechts | | | | | | | |
| 1.1.1. ... von Bund, Bundesfonds, Bundeskammern | | | | | | | |
| 1.1.2. ... von Ländern, Landesfonds, Landeskammern | | | | | | | |
| 1438 1 | 859999 | NÖ Wasserwirtschaftsfonds/AT 602500128 | Wasserwirtschaftsfonds WVA BA 03 | | 1,000% | EUR | 10.07.2002 - 01.05.2032 |
| 1438 2 | 859999 | NÖ Wasserwirtschaftsfonds/AT 602500101 | Wasserwirtschaftsfonds ABA BA 03 | | 1,000% | EUR | 18.06.2002 - 01.05.2032 |
| 1438 3 | 859999 | NÖ Wasserwirtschaftsfonds/AT 602500098 | Wasserwirtschaftsfonds WVA BA 04 | | 1,000% | EUR | 10.01.2002 - 01.11.2031 |
| 1438 4 | 859999 | NÖ Wasserwirtschaftsfonds/AT 602504751 | Wasserwirtschaftsfonds ABA BA 04 | | 1,000% | EUR | 04.11.2003 - 01.11.2033 |
| 1438 5 | 859999 | NÖ Wasserwirtschaftsfonds/AT 602512436 | Wasserwirtschaftsfonds ABA BA 05 | | 1,000% | EUR | 29.11.2008 - 01.11.2038 |
| 1438 6 | 859999 | NÖ Wasserwirtschaftsfonds/AT 602512428 | Wasserwirtschaftsfonds WVA BA 06 | | 1,000% | EUR | 29.05.2009 - 01.05.2039 |
| 1438 7 | 859999 | NÖ Wasserwirtschaftsfonds/AT 602519090 | Wasserwirtschaftsfonds ABA BA 08 | | 1,000% | EUR | 28.10.2009 - 01.05.2039 |
| 1438 8 | 859999 | NÖ Wasserwirtschaftsfonds/AT 602521796 | Wasserwirtschaftsfonds ABA BA 10 | | 1,000% | EUR | 27.01.2011 - 01.11.2040 |
| 1.1.3. ... von Gemeinden, Gemeindeverbänden, Gemeindefonds | | | | | | | |
| 1.1.4. ... von Sozialversicherungsträgern | | | | | | | |
| 1.1.5. ... von sonstigen Trägern des öffentlichen Rechts | | | | | | | |
| 1.2. ... von Beteiligungen der Gebietskörperschaft (ohne Finanzunternehmungen) | | | | | | | |
| 1.3. ... von Unternehmen (ohne Beteiligungen und ohne Finanzunternehmungen) | | | | | | | |
| 1.4. ... von Finanzunternehmen | | | | | | | |
| 1.4.1. ... von Finanzunternehmen im Inland | | | | | | | |
| 2011 3 | 250000 | HYPO TIROL BANK AG/AT 00318937042 | Kinderbetreuung - Hort 2011/3, 5700000318937042 | | 0,450% | EUR | 01.01.2011 - 31.12.2026 |
| | | | | Tagesbetreuung,Hort Pfarrheim | euribor6m | | |

| Kontonummer Darlehensnr. | Darlehenshöhe Gesamt | Buchwert 31.12.2024 | Zugang | Tilgung | Zinsen | Summe Schuldendienst | Schuldendienst- ersätze | Buchwert 31.12.2025 | Kursgewinn/ -verlust | Buchwert inkl. KG/KV | Netto Schuldendienst |
|-----------------------------|-------------------------|------------------------|--------|-----------|--------|-------------------------|----------------------------|------------------------|-------------------------|-------------------------|-------------------------|
| 1438 1 | 24.003,01 | 24.003,01 | | | | | | 24.003,01 | | 24.003,01 | |
| 1438 2 | 105.305,13 | 105.305,13 | | | | | | 105.305,13 | | 105.305,13 | |
| 1438 3 | 16.320,68 | 16.320,68 | | | | | | 16.320,68 | | 16.320,68 | |
| 1438 4 | 35.789,47 | 35.789,47 | | | | | | 35.789,47 | | 35.789,47 | |
| 1438 5 | 241.359,58 | 241.359,58 | | | | | | 241.359,58 | | 241.359,58 | |
| 1438 6 | 94.958,71 | 94.958,71 | | | | | | 94.958,71 | | 94.958,71 | |
| 1438 7 | 14.187,81 | 14.187,81 | | | | | | 14.187,81 | | 14.187,81 | |
| 1438 8 | 28.940,22 | 28.940,22 | | | | | | 28.940,22 | | 28.940,22 | |
| 2011 3 | 288.000,00 | 21.115,30 | | 21.115,30 | 530,33 | 21.645,63 | | | | | 21.645,63 |

| Kontonummer Darlehensnr. | Ansatz | Darlehensgeber/Staat Aktenzahl | Verwendungszweck Genehmigungsdatum/-vermerk | Beschluss- Datum | Zinssatz Zinsindikator | Währung | Laufzeit |
|-----------------------------|--------|------------------------------------------------------------------------|----------------------------------------------------------------------------|----------------------------------------------|---------------------------|---------|--------------|
| 2011 4 | 851000 | HYPO TIROL BANK AG/AT 00318937034 | ABA BA 05/2+3 2011/4 , 318937034 Hypo Tirol | | 0,450% | EUR | 01.01.2011 - |
| | | | | Abwasserbeseitigung | euribor6m | | 31.12.2035 |
| 2011 6 | 850100 | HYPO TIROL BANK AG/AT 00318937026 | Wasserversorgung 2011/6, 5700000318937026 | | 0,450% | EUR | 01.01.2011 - |
| | | | | WASSERVERSORGUNG ASPERHOFEN | euribor6m | | 31.12.2036 |
| 2011 7 | 851000 | HYPO TIROL BANK AG/AT 00319933016 | Hypo Tirol ABA Finanzierungen 2011/7 BA10, AT36 570000031993 3016 | | 0,450% | EUR | 01.01.2012 - |
| | | | | Abwasserbeseitigung | euribor6m | | 31.12.2036 |
| 2011 8 | 850100 | HYPO TIROL BANK AG/AT 00319933008 | WVA 2011 Ausfin. 2011/8, AT58 5700000 31993 3008 | | 0,450% | EUR | 01.01.2012 - |
| | | | | WASSERVERSORGUNG ASPERHOFEN | euribor6m | | 31.12.2036 |
| 2011 9 | 851000 | HYPO TIROL BANK AG/AT 00318937018 | ABA BA 05/ 1+2, Starzing,Dornberg, 2011/9, Erlaa Bank: Hypo Tirol | | 0,450% | EUR | 01.01.2011 - |
| | | | | Abwasserbeseitigung | euribor6m | | 31.12.2036 |
| 2011 11 | 211000 | HYPO TIROL BANK AG/AT 30353130073 | Grundankauf Volksschule 2011/11 | | 0,450% | EUR | 11.05.2018 - |
| | | | | Grundankauf Volksschule 2011/11 | euribor6m | | 31.12.2028 |
| 2173 1 | 850100 | Austrian Anadi Bank AG/AT 797312010 | WVA BA15 Erweiterung Asperhofen | | 0,371% | EUR | 01.01.2020 - |
| | | | | WVA BA15 Erweiterung Asperhofen | euribor6m | | 01.01.2045 |
| 2173 2 | 211000 | Austrian Anadi Bank AG/AT 00797341010 | Neubau Volksschule Teil 1 Fixverzinst | | 0,607% | EUR | 01.01.2020 - |
| | | | | Neubau Volksschule | FIX verzinst | | 31.12.2045 |
| 2173 3 | 211000 | Austrian Anadi Bank AG/AT 00797342017 | Neubau Volksschule Teil 2 variabel verzinst | | 0,300% | EUR | 01.07.2021 - |
| | | | | Neubau Volksschule Teil 2 | euribor6m | | 31.12.2046 |
| 2173 4 | 612000 | Austrian Anadi Bank AG/AT 00797342017 | Ortszentrum Gehweg Schule 7,9079 % von 2173/3 | | 0,300% | EUR | 01.08.2021 - |
| | | | | Ortszentrum Gehweg Schule | euribor6m | | 01.08.2046 |
| 2587 9 | 851179 | HYPO NOE Landesbank für Niederösterreich und Wien AC 00466501603 | Zwischenfinanzierung ABA-HW Schäden 2024 /genehmigungsfrei | 09.12.2025 | 0,300% | EUR | 09.12.2025 - |
| | | | | Zwischenfinanzierung ABA- HW Schäden 2024 | euribor6m | | 31.12.2026 |
| 2589 4 | 851000 | BAWAG Group Advisors International GmbH/AT AT29 6000 0000 0116 8382 | ABA BA 04, Großgraben 2589/4 | | 0,750% | EUR | 01.01.2006 - |
| | | | | Abwasserbeseitigung | euribor6m | | 31.12.2031 |
| 2589 5 | 851000 | BAWAG Group Advisors International GmbH/AT AT24 6000 0000 0116 8375 | ABA BA 03 Grabens,Diesend,Betriebsg 2589/5 | | 0,750% | EUR | 01.01.2004 - |
| | | | | Abwasserbeseitigung | euribor6m | | 30.06.2029 |
| 2590 2 | 851000 | Raiffeisenbank Wienerwald eGen/AT 2006 | Abwasserbeseitigung BA 03 Grabensee 2590/2, Betriebsgeb. und Habersdorf | | 0,200% | EUR | 01.01.2009 - |
| | | | | Abwasserbeseitigung | euribor6m | | 31.12.2027 |
| 2590 3 | 850100 | Raiffeisenbank Wienerwald eGen/AT 2007 | WVA BA04,Betriebsgeb.+Grabensee 2590/3 | | 0,200% | EUR | 01.01.2009 - |
| | | | | WASSERVERSORGUNG ASPERHOFEN | euribor6m | | 31.12.2027 |

| Kontonummer Darlehensnr. | Darlehenshöhe Gesamt | Buchwert 31.12.2024 | Zugang | Tilgung | Zinsen | Summe Schuldendienst | Schuldendienst- ersätze | Buchwert 31.12.2025 | Kursgewinn/ -verlust | Buchwert inkl. KG/KV | Netto Schuldendienst |
|-----------------------------|-------------------------|------------------------|--------------|------------|-----------|-------------------------|----------------------------|------------------------|-------------------------|-------------------------|-------------------------|
| 2011 4 | 468.500,00 | 237.919,31 | | 16.546,09 | 7.531,81 | 24.077,90 | | 221.373,22 | | 221.373,22 | 24.077,90 |
| 2011 6 | 132.500,00 | 67.200,45 | | 4.673,53 | 2.127,37 | 6.800,90 | | 62.526,92 | | 62.526,92 | 6.800,90 |
| 2011 7 | 651.000,00 | 339.252,40 | | 23.593,27 | 10.739,73 | 34.333,00 | | 315.659,13 | | 315.659,13 | 34.333,00 |
| 2011 8 | 201.000,00 | 104.778,77 | | 7.286,83 | 3.316,97 | 10.603,80 | | 97.491,94 | | 97.491,94 | 10.603,80 |
| 2011 9 | 480.000,00 | 251.254,65 | | 17.899,10 | 7.073,68 | 24.972,78 | | 233.355,55 | | 233.355,55 | 24.972,78 |
| 2011 11 | 325.000,00 | 136.615,37 | | 32.748,10 | 3.611,00 | 36.359,10 | | 103.867,27 | | 103.867,27 | 36.359,10 |
| 2173 1 | 142.000,00 | 120.375,75 | | 4.210,70 | 3.912,38 | 8.123,08 | | 116.165,05 | | 116.165,05 | 8.123,08 |
| 2173 2 | 4.500.000,00 | 3.910.907,89 | | 170.682,88 | 23.805,90 | 194.488,78 | | 3.740.225,01 | | 3.740.225,01 | 194.488,78 |
| 2173 3 | 1.984.400,00 | 1.758.289,78 | | 58.599,16 | 54.340,16 | 112.939,32 | | 1.699.690,62 | | 1.699.690,62 | 112.939,32 |
| 2173 4 | 175.000,00 | 150.984,03 | | 5.031,87 | 4.666,17 | 9.698,04 | | 145.952,16 | | 145.952,16 | 9.698,04 |
| 2587 9 | 1.000.000,00 | | 1.000.000,00 | | 1.498,89 | 1.498,89 | | 1.000.000,00 | | 1.000.000,00 | 1.498,89 |
| 2589 4 | 410.000,00 | 123.963,28 | | 17.497,88 | 3.720,19 | 21.218,07 | | 106.465,40 | | 106.465,40 | 21.218,07 |
| 2589 5 | 183.000,00 | 39.213,02 | | 8.251,59 | 1.157,57 | 9.409,16 | | 30.961,43 | | 30.961,43 | 9.409,16 |
| 2590 2 | 654.055,51 | 79.453,27 | | 31.181,26 | 1.841,36 | 33.022,62 | | 48.272,01 | | 48.272,01 | 33.022,62 |
| 2590 3 | 145.345,67 | 17.662,29 | | 6.931,53 | 409,33 | 7.340,86 | | 10.730,76 | | 10.730,76 | 7.340,86 |

| Kontonummer Darlehensnr. | Ansatz | Darlehensgeber/Staat Aktenzahl | Verwendungszweck Genehmigungsdatum/-vermerk | Beschluss- Datum | Zinssatz Zinsindikator | Währung | Laufzeit |
|-----------------------------|--------|-------------------------------------------------------------------------|--------------------------------------------------------------|------------------------------------------------------|---------------------------|---------|----------------------------|
| 2591 1 | 851000 | Bank Austria UniCredit AG/AT 00400 134 433 | Abwasserbeseitigung BA02 Asperhofen 2591/1 | | 0,500% | EUR | 01.01.2005 - 31.12.2030 |
| 2591 2 | 851000 | Bank Austria UniCredit AG/AT 53000 044 304 | ABA 03, Diesendorf, Habersdorf 2591/2 | Abwasserbeseitigung | 0,500% | EUR | 01.01.2004 - 31.12.2029 |
| 2591 3 | 851000 | Bank Austria UniCredit AG/AT 53000 044 296 | ABA BA02, Asperhofen, 2591/3 | Abwasserbeseitigung | 0,500% | EUR | 01.01.2003 - 31.12.2028 |
| 2591 5 | 850100 | Bank Austria UniCredit AG/AT 53572 764 933 | WVA BA06, Starzing, Geigelb, Hagenau 2591/5, Bank Austria | WASSERVERSORGUNG ASPERHOFEN | 0,500% | EUR | 01.01.2008 - 31.12.2033 |
| 2591 6 | 851000 | Bank Austria UniCredit AG/AT 53156 949 322 | ABA, BA05, Starzing, Geigelb, Hagen 2591/6, Bank Austria | Abwasserbeseitigung | 0,500% | EUR | 01.01.2008 - 31.12.2033 |
| 2591 8 | 850100 | Bank Austria UniCredit AG/AT 53000 044 262 | Wasserversorgung Diesendorf 2008, BA03 2591/8 | WASSERVERSORGUNG ASPERHOFEN | 0,500% | EUR | 01.01.2004 - 31.12.2029 |
| 2591 9 | 850100 | Bank Austria UniCredit AG/AT 10024 620 501 | Sanierung WVA Grabensee Teil1 Fixverzinst | WASSERVERSORGUNG ASPERHOFEN | 1,850% | EUR | 01.01.2017 - 31.12.2041 |
| 2591 10 | 851000 | Bank Austria UniCredit AG/AT 10029 530 614 | ABA BA15 Erweiterung Asperhofen Fixverzinst | ABA BA15 Erweiterung Asperhofen | 0,840% | EUR | 28.02.2020 - 31.03.2045 |
| 2792 2 | 840179 | RAIFFEISENLANDESBANK NIEDERÖSTERREICH- WIEI AT03 3200 0621 0031 9590 | HW Schäden Landesfinanzsonderaktion 2792/2 | 14.05.2025 HW Schäden Landesfinanzsonderaktion | 2,950% | EUR | 01.01.2023 - 31.12.2044 |

1.4.2. ... von Finanzunternehmen im Ausland

1.5. ... von Sonstigen

Zwischensumme**2. Finanzschulden für den laufenden Aufwand**

2.1. ... von Trägern des öffentlichen Rechts

2.1.1. ... von Bund, Bundesfonds, Bundeskammern

2.1.2. ... von Ländern, Landesfonds, Landeskammern

2.1.3. ... von Gemeinden, Gemeindeverbänden, Gemeindefonds

2.1.4. ... von Sozialversicherungsträgern

2.1.5. ... von sonstigen Trägern des öffentlichen Rechts

| Kontonummer Darlehensnr. | Darlehenshöhe Gesamt | Buchwert 31.12.2024 | Zugang | Tilgung | Zinsen | Summe Schuldendienst | Schuldendienst- ersätze | Buchwert 31.12.2025 | Kursgewinn/ -verlust | Buchwert inkl. KG/KV | Netto Schuldendienst |
|-----------------------------|-------------------------|------------------------|---------------------|-------------------|-------------------|-------------------------|----------------------------|------------------------|-------------------------|-------------------------|-------------------------|
| 2591 1 | 1.249.972,75 | 342.733,62 | | 53.176,37 | 9.406,20 | 62.582,57 | | 289.557,25 | | 289.557,25 | 62.582,57 |
| 2591 2 | 674.500,00 | 155.665,67 | | 29.404,21 | 4.238,37 | 33.642,58 | | 126.261,46 | | 126.261,46 | 33.642,58 |
| 2591 3 | 134.600,00 | 25.133,00 | | 6.020,28 | 676,11 | 6.696,39 | | 19.112,72 | | 19.112,72 | 6.696,39 |
| 2591 5 | 427.500,00 | 159.032,48 | | 16.794,82 | 4.415,32 | 21.210,14 | | 142.237,66 | | 142.237,66 | 21.210,14 |
| 2591 6 | 800.000,00 | 282.787,54 | | 31.963,44 | 7.837,70 | 39.801,14 | | 250.824,10 | | 250.824,10 | 39.801,14 |
| 2591 8 | 204.000,00 | 47.080,50 | | 8.893,19 | 1.281,88 | 10.175,07 | | 38.187,31 | | 38.187,31 | 10.175,07 |
| 2591 9 | 630.000,00 | 500.355,63 | | 22.408,95 | 9.280,15 | 31.689,10 | | 477.946,68 | | 477.946,68 | 31.689,10 |
| 2591 10 | 330.000,00 | 275.659,96 | | 12.362,74 | 2.321,36 | 14.684,10 | | 263.297,22 | | 263.297,22 | 14.684,10 |
| 2792 2 | 200.000,00 | | 200.000,00 | 9.850,20 | 1.753,61 | 11.603,81 | | 190.149,80 | | 190.149,80 | 11.603,81 |
| | | 9.708.298,57 | 1.200.000,00 | 617.123,29 | 171.493,54 | 788.616,83 | 0,00 | 10.291.175,28 | 0,00 | 10.291.175,28 | 788.616,83 |

| Kontonummer Darlehensnr. | Ansatz | Darlehensgeber/Staat Aktenzahl | Verwendungszweck Genehmigungsdatum/-vermerk | Beschluss- Datum | Zinssatz Zinsindikator | Währung | Laufzeit |
|-----------------------------|--------|-----------------------------------|---------------------------------------------------------------------------|---------------------|---------------------------|---------|----------|
| 2.2. | | | ... von Beteiligungen der Gebietskörperschaft (ohne Finanzunternehmungen) | | | | |
| 2.3. | | | ... von Unternehmen (ohne Beteiligungen und ohne Finanzunternehmungen) | | | | |
| 2.4. | | | ... von Finanzunternehmen | | | | |
| 2.4.1. | | | ... von Finanzunternehmen im Inland | | | | |
| 2.4.2. | | | ... von Finanzunternehmen im Ausland | | | | |
| 2.5. | | | ... von Sonstigen | | | | |

Zwischensumme**SUMME (1 und 2)**

Davon ohne Quasi-KG *)

Davon Quasi-KG *)

*) Quasi-Kapitalgesellschaften außerhalb des Sektors Staat gemäß ESVG (Ansatz 85-86).

| Kontonummer Darlehensnr. | Darlehenshöhe Gesamt | Buchwert 31.12.2024 | Zugang | Tilgung | Zinsen | Summe Schuldendienst | Schuldendienst- ersätze | Buchwert 31.12.2025 | Kursgewinn/ -verlust | Buchwert inkl. KG/KV | Netto Schuldendienst |
|-----------------------------|-------------------------|------------------------|--------------|------------|------------|-------------------------|----------------------------|------------------------|-------------------------|-------------------------|-------------------------|
| | | 0,00 | 0,00 | 0,00 | 0,00 | 0,00 | 0,00 | 0,00 | 0,00 | 0,00 | 0,00 |
| | | 9.708.298,57 | 1.200.000,00 | 617.123,29 | 171.493,54 | 788.616,83 | 0,00 | 10.291.175,28 | 0,00 | 10.291.175,28 | 788.616,83 |
| | | 5.977.912,37 | 200.000,00 | 298.027,51 | 88.707,17 | 386.734,68 | 0,00 | 5.879.884,86 | 0,00 | 5.879.884,86 | 386.734,68 |
| | | 3.730.386,20 | 1.000.000,00 | 319.095,78 | 82.786,37 | 401.882,15 | 0,00 | 4.411.290,42 | 0,00 | 4.411.290,42 | 401.882,15 |

Nachweis über haushaltsinterne Vergütungen (Anlage 6f)

| Gruppenebene | | Erträge | Aufwendungen |
|--------------------------------------------|------------------------------------------------------------------|--------------------------|-------------------------|
| 0 | Vertretungskörper und allgemeine Verwaltung | 231.908,82 | 6.952,24 |
| 1 | Öffentliche Ordnung und Sicherheit | 0,00 | 0,00 |
| 2 | Unterricht, Erziehung, Sport und Wissenschaft | 0,00 | 168.259,12 |
| 3 | Kunst, Kultur und Kultus | 0,00 | 16.215,88 |
| 4 | Soziale Wohlfahrt und Wohnbauförderung | 0,00 | 0,00 |
| 5 | Gesundheit | 0,00 | 0,00 |
| 6 | Straßen- und Wasserbau, Verkehr | 0,00 | 59.976,52 |
| 7 | Wirtschaftsförderung | 0,00 | 0,00 |
| 8 | Dienstleistungen | 277.042,75 | 257.547,81 |
| 9 | Finanzwirtschaft | 0,00 | 0,00 |
| Summe | | 508.951,57 | 508.951,57 |
| Nicht voranschlagswirksame Gebarung | | Mittelaufbringung | Mittelverwendung |
| 270 | Finanzamt Vorsteuerbeträge (nicht voranschlagswirksame Gebarung) | 0,00 | 0,00 |
| 360 | Umsatzsteuer (nicht voranschlagswirksame Gebarung) | 0,00 | 0,00 |
| Summe | | 0,00 | 0,00 |

Anlagenspiegel nach Ansatz (Anlage 6g)

| MVAG | Ansatz | Bezeichnung | Buchwert 31.12.2024 | Zugänge/ + Umbuchungen - | Abgänge/ - | Wertaufholung+/ Wertminderung- | Abschreibung | Buchwert 31.12.2025 |
|-------------|----------------------------------------------------------------|-------------------------------------------|------------------------|-----------------------------|---------------|-----------------------------------|-------------------|------------------------|
| 1010 | Immaterielle Vermögenswerte | | 1.040,74 | 0,00 | 0,00 | 0,00 | 260,19 | 780,55 |
| | 010000 | Gemeindeamt | 1.040,74 | | | | 260,19 | 780,55 |
| 1021 | Grundstücke, Grundstückseinrichtungen und Infrastruktur | | 8.160.343,52 | 492.506,00 | 0,00 | -74,80 | 414.007,63 | 8.238.767,09 |
| | 010000 | Gemeindeamt | 113.744,00 | 35.329,83 | | | 535,30 | 148.538,53 |
| | 163000 | Freiwillige Feuer- wehren | 252.981,20 | | | | | 252.981,20 |
| | 164000 | Förderung der Brand- bekämpfung u. -verh. | 55.181,07 | | | | 596,22 | 54.584,85 |
| | 211000 | Volksschule | 390.130,88 | | | | | 390.130,88 |
| | 240000 | Kindergarten | 395.316,00 | | | | | 395.316,00 |
| | 262000 | Sportplätze | 261.732,69 | 27.257,75 | | | 4.259,99 | 284.730,45 |
| | 265000 | Sportanlagen | 51.213,66 | | | | 1.015,01 | 50.198,65 |
| | 321000 | Einrichtungen der Musikpflege | 22.588,00 | | | | | 22.588,00 |
| | 362000 | Denkmalpflege | 14.256,96 | | | | | 14.256,96 |
| | 363000 | Ortsbildpflege | 17.782,31 | | | | 1.941,88 | 15.840,43 |
| | 612000 | Gemeindestraßen | 3.228.317,02 | 184.490,59 | | | 217.230,87 | 3.195.576,74 |
| | 640000 | Straßenverkehr | 2.345,86 | | | | 500,38 | 1.845,48 |
| | 710000 | Güterwegerhaltung | 1.502.835,34 | 234.998,73 | | | 177.804,24 | 1.560.029,83 |
| | 770000 | FÖRDERUNG DES FREMDENVERKEHRS | 127.533,36 | | | | | 127.533,36 |
| | 813000 | Müllbeseitigung | 35.507,28 | | | | | 35.507,28 |
| | 816000 | Öffentliche Beleuch- tung | 63.588,84 | 5.839,10 | | | 8.818,20 | 60.609,74 |
| | 817000 | Friedhöfe | 153.891,37 | | | | 1.305,54 | 152.585,83 |
| | 820000 | Bauhof | 90.690,69 | | | | | 90.690,69 |
| | 840000 | Grundbesitz | 1.271.623,97 | | | -74,80 | | 1.271.549,17 |
| | 840179 | Grundbesitz Katastrophenschäden | | 4.590,00 | | | | 4.590,00 |
| | 846000 | Wohn- und Geschäfts- gebäude | 70.163,02 | | | | | 70.163,02 |
| | 850100 | WASSERVERSORGUNG ASPERHOFEN | 38.920,00 | | | | | 38.920,00 |
| 1022 | Gebäude und Bauten | | 11.084.867,23 | 100.912,61 | 0,00 | 0,00 | 305.021,46 | 10.880.758,38 |
| | 029000 | Amtsgebäude | 759.738,76 | 94.501,37 | | | 29.394,74 | 824.845,39 |
| | 211000 | Volksschule | 7.063.019,58 | | | | 165.487,23 | 6.897.532,35 |
| | 240000 | Kindergarten | 942.692,52 | | | | 31.634,50 | 911.058,02 |
| | 240100 | Kleinkinderbetreuung | 979.079,21 | | | | 21.078,21 | 958.001,00 |
| | 240179 | Kindergärten Katastrophen | | 4.045,72 | | | 202,29 | 3.843,43 |
| | 250000 | Tagesbetreuung,Hort Pfarrheim | 313.873,24 | | | | 9.194,38 | 304.678,86 |
| | 262000 | Sportplätze | 1.658,10 | | | | 414,53 | 1.243,57 |
| | 265000 | Sportanlagen | 50.224,45 | | | | 2.092,69 | 48.131,76 |
| | 321000 | Einrichtungen der Musikpflege | 384.783,96 | | | | 16.032,67 | 368.751,29 |
| | 813000 | Müllbeseitigung | | | | | | |
| | 817000 | Friedhöfe | 2.678,12 | | | | 83,69 | 2.594,43 |
| | 820000 | Bauhof | 384.013,06 | 2.365,52 | | | 15.684,40 | 370.694,18 |
| | 846000 | Wohn- und Geschäfts- gebäude | 157.804,50 | | | | 13.722,13 | 144.082,37 |

| MVAG | Ansatz | Bezeichnung | Buchwert 31.12.2024 | Zugänge/ + Umbuchungen - | Abgänge/ - | Wertaufholung+/ Wertminderung- | Abschreibung | Buchwert 31.12.2025 |
|-------------|----------------------------------------------------|-------------------------------------------|------------------------|-----------------------------|---------------|-----------------------------------|-------------------|------------------------|
| | 871000 | Heizwerk Asperhofen | 45.301,73 | | | | | 45.301,73 |
| 1023 | Wasser- und Abwasserbauten und -anlagen | | 8.618.904,49 | 2.577.591,13 | 0,00 | 0,00 | 409.823,65 | 10.786.671,97 |
| | 850000 | WASSERVERSORGUNG | 28.658,76 | 24.747,97 | | | 1.279,31 | 52.127,42 |
| | 850100 | WASSERVERSORGUNG ASPERHOFEN | 2.839.059,93 | 108.207,51 | | | 180.432,89 | 2.766.834,55 |
| | 851000 | Abwasserbeseitigung | 5.661.279,63 | 2.444.635,65 | | | 226.113,54 | 7.879.801,74 |
| | 851100 | Abwasserbeseitigung | 89.906,17 | | | | 1.997,91 | 87.908,26 |
| 1024 | Sonderanlagen | | 904.176,10 | 71.745,33 | 0,00 | 0,00 | 56.281,39 | 919.640,04 |
| | 029000 | Amtsgebäude | 3.753,75 | | | | 214,50 | 3.539,25 |
| | 164000 | Förderung der Brand- bekämpfung u. -verh. | 22.973,88 | | | | 1.556,18 | 21.417,70 |
| | 240000 | Kindergarten | 34.515,21 | | | | 4.266,69 | 30.248,52 |
| | 262000 | Sportplätze | 3.066,46 | | | | 2.044,31 | 1.022,15 |
| | 265000 | Sportanlagen | 73.765,27 | | | | 4.164,40 | 69.600,87 |
| | 363000 | Ortsbildpflege | 23.490,33 | | | | 951,73 | 22.538,60 |
| | 520000 | BÄUMCHENAKTION und Umwelt | 476,77 | | | | 476,77 | |
| | 640000 | Straßenverkehr | 3.332,78 | 1.106,33 | | | 1.351,43 | 3.087,68 |
| | 770000 | FÖRDERUNG DES FREMDENVERKEHRS | 24.943,88 | | | | 3.117,99 | 21.825,89 |
| | 816000 | Öffentliche Beleuch- tung | 12.974,85 | | | | 5.602,83 | 7.372,02 |
| | 817000 | Friedhöfe | 83.359,25 | | | | 2.765,01 | 80.594,24 |
| | 850000 | WASSERVERSORGUNG | 28.446,80 | | | | 875,29 | 27.571,51 |
| | 850100 | WASSERVERSORGUNG ASPERHOFEN | 45.161,01 | | | | 2.441,13 | 42.719,88 |
| | 870000 | PV Anlagen der Marktgemeinde Asperhofen | 543.915,86 | 70.639,00 | | | 26.453,13 | 588.101,73 |
| 1025 | Technische Anlagen, Fahrzeuge und Maschinen | | 456.952,30 | 192.508,14 | 0,00 | 0,00 | 58.778,72 | 590.681,72 |
| | 010000 | Gemeindeamt | 3.343,20 | 8.687,75 | | | 1.671,60 | 10.359,35 |
| | 164000 | Förderung der Brand- bekämpfung u. -verh. | 302.377,33 | 180.335,50 | | | 29.315,87 | 453.396,96 |
| | 211000 | Volksschule | | | | | | |
| | 240000 | Kindergarten | | | | | | |
| | 321000 | Einrichtungen der Musikpflege | | | | | | |
| | 820000 | Bauhof | 149.019,77 | 3.484,89 | | | 27.514,75 | 124.989,91 |
| | 851000 | Abwasserbeseitigung | 2.212,00 | | | | 276,50 | 1.935,50 |
| 1026 | Amts-, Betriebs- und Geschäftsausstattung | | 737.720,94 | 19.970,60 | 0,00 | 0,00 | 120.923,19 | 636.768,35 |
| | 010000 | Gemeindeamt | 32.510,90 | 1.238,79 | | | 10.370,21 | 23.379,48 |
| | 029000 | Amtsgebäude | 1.430,96 | | | | 953,97 | 476,99 |
| | 163000 | Freiwillige Feuer- wehren | 6.877,66 | | | | 1.484,44 | 5.393,22 |
| | 164000 | Förderung der Brand- bekämpfung u. -verh. | 23.236,51 | 18.055,61 | | | 8.876,69 | 32.415,43 |
| | 211000 | Volksschule | 243.445,04 | | | | 41.720,10 | 201.724,94 |
| | 240000 | Kindergarten | 46.214,84 | | | | 8.992,72 | 37.222,12 |
| | 240100 | Kleinkinderbetreuung | 112.164,84 | | | | 14.736,41 | 97.428,43 |
| | 250000 | Tagesbetreuung, Hort Pfarrheim | 479,35 | | | | 301,30 | 178,05 |
| | 273000 | Gemeindebücherei | 6.497,74 | | | | 2.958,13 | 3.539,61 |

| MVAG | Ansatz | Bezeichnung | Buchwert 31.12.2024 | Zugänge/ + Umbuchungen - | Abgänge/ - | Wertaufholung+/ Wertminderung- | Abschreibung | Buchwert 31.12.2025 |
|------|--------|-------------------------------|------------------------|-----------------------------|---------------|-----------------------------------|---------------------|------------------------|
| | 321000 | Einrichtungen der Musikpflege | 8.571,16 | 303,80 | | | 808,25 | 8.066,71 |
| | 520000 | BÄUMCHENAKTION und Umwelt | 2.132,55 | | | | 236,95 | 1.895,60 |
| | 710000 | Güterwegerhaltung | 8.887,50 | | | | 1.185,00 | 7.702,50 |
| | 820000 | Bauhof | 12.952,76 | 372,40 | | | 2.309,13 | 11.016,03 |
| | 846000 | Wohn- und Geschäfts- gebäude | 1.206,01 | | | | 141,88 | 1.064,13 |
| | 846200 | Nahversorger | 231.113,12 | | | | 25.848,01 | 205.265,11 |
| | | Summe Aktiva | 29.964.005,32 | 3.455.233,81 | 0,00 | -74,80 | 1.365.096,23 | 32.054.068,10 |

| MVAG | Ansatz | Bezeichnung | Buchwert 31.12.2024 | Zugänge/ + Umbuchungen | Abgänge/ - | Wertaufholung/ Wertminderung- | Abschreibung | Buchwert 31.12.2025 |
|-------------|--------------------------------------------------------------|-------------------------------------------|------------------------|---------------------------|---------------------|----------------------------------|--------------------|------------------------|
| 1311 | Investitionszuschüsse von Trägern öffentlichen Rechts | | -6.337.841,38 | 0,00 | 1.350.508,85 | 0,00 | -311.410,75 | -7.376.939,48 |
| | 029000 | Amtsgebäude | -24.166,67 | | 9.350,00 | | -1.821,88 | -31.694,79 |
| | 164000 | Förderung der Brand- bekämpfung u. -verh. | -107.456,78 | | 122.214,90 | | -14.891,51 | -214.780,17 |
| | 211000 | Volksschule | -1.202.642,90 | | 207.619,92 | | -31.972,48 | -1.378.290,34 |
| | 240000 | Kindergarten | -465.592,03 | | 8.200,00 | | -17.753,10 | -456.038,93 |
| | 240100 | Kleinkinderbetreuung | -132.465,79 | | 44.238,45 | | -7.089,40 | -169.614,84 |
| | 240179 | Kindergärten Katastrophen | | | 2.811,14 | | -140,56 | -2.670,58 |
| | 250000 | Tagesbetreuung,Hort Pfarrheim | -24.930,70 | | | | -702,27 | -24.228,43 |
| | 262000 | Sportplätze | | | 23.010,38 | | -1.150,52 | -21.859,86 |
| | 265000 | Sportanlagen | -11.596,16 | | | | -576,92 | -11.019,24 |
| | 520000 | BÄUMCHENAKTION und Umwelt | -106,00 | | | | -106,00 | |
| | 612000 | Gemeindestraßen | -75.989,73 | | 152.368,98 | | -4.273,96 | -224.084,75 |
| | 710000 | Güterwegerhaltung | -51.367,74 | | 176.750,08 | | -15.707,08 | -212.410,74 |
| | 816000 | Öffentliche Beleuch- tung | -2.559,50 | | | | -924,80 | -1.634,70 |
| | 820000 | Bauhof | -21.227,50 | | 4.440,62 | | -2.837,53 | -22.830,59 |
| | 846200 | Nahversorger | -56.916,67 | | 24.338,08 | | -8.878,74 | -72.376,01 |
| | 850100 | WASSERVERSORGUNG ASPERHOFEN | -1.261.600,26 | | 141.296,00 | | -85.802,44 | -1.317.093,82 |
| | 851000 | Abwasserbeseitigung | -2.586.301,52 | | 420.000,00 | | -101.488,46 | -2.904.813,06 |
| | 870000 | PV Anlagen der Marktgemeinde Asperhofen | -312.921,43 | | 13.870,30 | | -15.293,10 | -311.498,63 |
| 1313 | Investitionszuschüsse von Übrigen | | -1.934.091,82 | 0,00 | 118.944,43 | 0,00 | -56.948,52 | -1.996.087,73 |
| | 029179 | Amtsgebäude | -19.800,00 | | | | -400,00 | -19.400,00 |
| | 164000 | Förderung der Brand- bekämpfung u. -verh. | -16.544,32 | | | | -894,28 | -15.650,04 |
| | 240100 | Kleinkinderbetreuung | -934.694,12 | | | | -20.100,95 | -914.593,17 |
| | 265000 | Sportanlagen | -2.371,79 | | | | -128,20 | -2.243,59 |
| | 612000 | Gemeindestraßen | -159.136,85 | | | | -5.396,59 | -153.740,26 |
| | 820000 | Bauhof | -4.526,00 | | | | -146,00 | -4.380,00 |
| | 846200 | Nahversorger | | | 63.072,32 | | -6.639,19 | -56.433,13 |
| | 850100 | WASSERVERSORGUNG ASPERHOFEN | -315.548,78 | | 28.472,83 | | -10.223,74 | -333.797,87 |
| | 851000 | Abwasserbeseitigung | -481.469,96 | | 27.399,28 | | -13.019,57 | -495.849,67 |
| | | Summe Passiva | -8.271.933,20 | 0,00 | 1.469.453,28 | 0,00 | -368.359,27 | -9.373.027,21 |
| | | Saldo Aktiva/Passiva | 21.692.072,12 | 3.455.233,81 | 1.469.453,28 | -74,80 | 996.736,96 | 22.681.040,89 |

Leasingspiegel (Anlage 6i)

Finanzierungsleasing

| Ansatz- oder Projektbezeichnung | Anschaffungskosten | Buchwert 31.12.2024 | Buchwert 31.12.2025 | Summe ausstehender Mindestleasing- zahlungen | Laufzeit | Restlaufzeit in Jahren | Kautionen für Finanzierungsleasing |
|-----------------------------------------------------------------------------|--------------------|------------------------|------------------------|----------------------------------------------------|----------------------------|---------------------------|---------------------------------------|
| Amtshaus Um- und Zubau IVW3 L319.020/2004 Ende Laufzeit 12/2026 (029000) | 500.000,00 | 108.430,50 | 74.895,86 | 74.895,86 | 01.01.2004 - 31.12.2026 | 1,00 | 19.936,56 |
| Summe | 500.000,00 | 108.430,50 | 74.895,86 | 74.895,86 | | | 19.936,56 |

Wirtschaftliche Unternehmungen, Betriebe, betriebsähnliche Einrichtungen gem. § 1 Abs. 2

| | | | | | | | |
|--------------|-------------|-------------|-------------|-------------|--|--|--|
| Summe | 0,00 | 0,00 | 0,00 | 0,00 | | | |
|--------------|-------------|-------------|-------------|-------------|--|--|--|

Operating Leasing

| Ansatz- oder Projektbezeichnung | Laufzeit Grundmietzeit in Jahren | Gesamtkosten | Einmalkautions | Leasingentgelt (ohne laufender Kautions) | Laufende Kautions | Restlaufzeit in Jahren | Kumulierte Restzahlungen |
|---------------------------------|-------------------------------------|--------------|----------------|---------------------------------------------|-------------------|---------------------------|-----------------------------|
| Summe | | 0,00 | 0,00 | 0,00 | 0,00 | | 0,00 |

Wirtschaftliche Unternehmungen, Betriebe, betriebsähnliche Einrichtungen gem. § 1 Abs. 2

| | | | | | | | |
|--------------|--|-------------|-------------|-------------|-------------|--|-------------|
| Summe | | 0,00 | 0,00 | 0,00 | 0,00 | | 0,00 |
|--------------|--|-------------|-------------|-------------|-------------|--|-------------|

Rückstellungsspiegel (Anlage 6q)

| Rückstellung | Stand 31.12.2024 | Dotierungen (+) | Auflösung inkl. Verbrauch (-) | Stand 31.12.2025 |
|----------------------------------------------|------------------|------------------|-------------------------------|------------------|
| Kurzfristig | 0,00 | 0,00 | 0,00 | 0,00 |
| Rückstellungen für Prozesskosten | | | | |
| Rückstellungen für nicht konsumierte Urlaube | | | | |
| Rückstellungen für ausstehende Rechnungen | | | | |
| Sonstige kurzfristige Rückstellungen | | | | |
| Langfristig | 42.470,66 | 17.503,09 | 807,54 | 59.166,21 |
| Rückstellungen für Abfertigungen | | | | |
| Rückstellungen für Jubiläumszuwendungen | 42.470,66 | 17.503,09 | 807,54 | 59.166,21 |
| Rückstellungen für Haftungen | | | | |
| Rückstellungen für Sanierung von Altlasten | | | | |
| Rückstellungen für Pensionen (Säule I) | | | | |
| Sonstige langfristige Rückstellungen | | | | |
| Gesamtsumme | 42.470,66 | 17.503,09 | 807,54 | 59.166,21 |

Haftungsnachweis (Anlage 6r)

Teil A - Haftungspositionen relevant iSd Art. 15a Vereinbarung HOG

| Bezeichnung der/des Haftungsnehmerin/s oder einer Gruppe gleichartiger Haftungen | Haftungsrahmen | Stand 31.12.2024 | Zugänge (+) | Abgänge (-) | Stand 31.12.2025 | davon Umklassifizierungen |
|-------------------------------------------------------------------------------------------------------------------------------|-------------------|-------------------|-------------|-----------------|-------------------|---------------------------|
| Untergruppe 1 - Haftungen für Kredit- und Finanzinstitute | | | | | | |
| Zwischensumme - Untergruppe 1 | 0,00 | 0,00 | 0,00 | 0,00 | 0,00 | |
| Untergruppe 2 - Grundbücherlich besicherte Haftungen von Wohnbau-Darlehen | | | | | | |
| Zwischensumme - Untergruppe 2 | 0,00 | 0,00 | 0,00 | 0,00 | 0,00 | |
| Untergruppe 3 - Sonstige Wirtschaftshaftungen | | | | | | |
| RAIFFEISENLANDESBANK NIEDERÖSTERREICH- WIEN AG - Abwasserverb. Anzbach-Laabental Faulturm 2023 AT50 3200 0421 0032 6504 | 130.640,00 | 125.414,40 | 0,00 | 5.225,60 | 120.188,80 | |
| Zwischensumme - Untergruppe 3 | 130.640,00 | 125.414,40 | 0,00 | 5.225,60 | 120.188,80 | |
| Summe A1 | 130.640,00 | 125.414,40 | 0,00 | 5.225,60 | 120.188,80 | |
| Haftung der staatlichen, außerbudgetären Einheiten gem. ESVG iSd Art. 15a Vereinbarung HOG | | | | | | |
| Untergruppe 1 - Haftungen für Kredit- und Finanzinstitute | | | | | | |
| Zwischensumme - Untergruppe 1 | 0,00 | 0,00 | 0,00 | 0,00 | 0,00 | |
| Untergruppe 2 - Grundbücherlich besicherte Haftungen von Wohnbau-Darlehen | | | | | | |
| Zwischensumme - Untergruppe 2 | 0,00 | 0,00 | 0,00 | 0,00 | 0,00 | |
| Untergruppe 3 - Sonstige Wirtschaftshaftungen | | | | | | |
| Zwischensumme - Untergruppe 3 | 0,00 | 0,00 | 0,00 | 0,00 | 0,00 | |
| Summe A2 | 0,00 | 0,00 | 0,00 | 0,00 | 0,00 | |
| Gesamtsumme A (= Summe A1 + Summe A2) | 130.640,00 | 125.414,40 | 0,00 | 5.225,60 | 120.188,80 | |

Teil B - Haftungspositionen nicht relevant iSd Art. 15a Vereinbarung HOG

| Bezeichnung der/des Haftungsnehmerin/s oder einer Gruppe gleichartiger Haftungen | Haftungsrahmen | Stand 31.12.2024 | Zugänge (+) | Abgänge (-) | Stand 31.12.2025 | davon Umklassifizierungen |
|----------------------------------------------------------------------------------|-------------------|-------------------|-------------|-----------------|-------------------|---------------------------|
| Untergruppe 1 - Haftungen für Kredit- und Finanzinstitute | | | | | | |
| Zwischensumme - Untergruppe 1 | 0,00 | 0,00 | 0,00 | 0,00 | 0,00 | |
| Untergruppe 2 - Grundbücherlich besicherte Haftungen von Wohnbau-Darlehen | | | | | | |
| Zwischensumme - Untergruppe 2 | 0,00 | 0,00 | 0,00 | 0,00 | 0,00 | |
| Untergruppe 3 - Sonstige Wirtschaftshaftungen | | | | | | |
| Zwischensumme - Untergruppe 3 | 0,00 | 0,00 | 0,00 | 0,00 | 0,00 | |
| Gesamtsumme B | 0,00 | 0,00 | 0,00 | 0,00 | 0,00 | |
| Gesamtsumme Haftungen (Teil A + Teil B) | 130.640,00 | 125.414,40 | 0,00 | 5.225,60 | 120.188,80 | |

Einzelnachweis über die nicht voranschlagswirksame Gebarung
gemäß § 12 (Anlage 6t)

Einzelnachweis der vermögenswirksamen Bestandskonten

| Konto | Kontenbezeichnung | Stand 31.12.2024 | Umsatz Soll | Umsatz Haben | Stand 31.12.2025 |
|----------------------------------------------------------------------|-------------------------------------------------------------------------------------------------|-------------------|----------------------|----------------------|-------------------|
| Veränderung der nicht voranschlagswirksamen Forderungen | | | | | |
| 270000 | Finanzamt Vorsteuerbeträge (nicht voranschlagswirksame Gebarung) | 2.444,34 | 594.407,12 | 596.851,46 | 0,00 |
| 271000 | Umsatzsteuer Verrechnungskonto – Gutschrift (nicht voranschlagswirksame Gebarung) | 135.562,96 | 540.001,38 | 194.400,77 | 481.163,57 |
| 272000 | Kauttionen (nicht voranschlagswirksame Gebarung) | 340.582,90 | 4.700,00 | 0,00 | 345.282,90 |
| 279000 | Sonstige für Dritte geleistete Vorschüsse (nicht voranschlagswirksame Gebarung) | -19.520,19 | 91.058,72 | 103.013,10 | -31.474,57 |
| 287000 | Sonstige kurzfristige Forderungen (nicht voranschlagswirksame Gebarung) | 0,00 | 11.790.862,82 | 11.790.862,82 | 0,00 |
| | Summe | 459.070,01 | 13.021.030,04 | 12.685.128,15 | 794.971,90 |
| Veränderung der nicht voranschlagswirksamen Verbindlichkeiten | | | | | |
| 360000 | Umsatzsteuer (nicht voranschlagswirksame Gebarung) | -488,17 | 108.009,94 | 108.498,11 | 0,00 |
| 362000 | Gehaltsabzugsgebarungen (nicht voranschlagswirksame Gebarung) | 0,01 | 478.575,05 | 478.575,04 | 0,00 |
| 363000 | Einbehaltungen und Überzahlungen von Dritten (nicht voranschlagswirksame Gebarung) | 44.711,33 | 45.679,41 | 97.467,91 | 96.499,83 |
| 364000 | Einbehaltungen und Überzahlungen von Stiftungen und Fonds (nicht voranschlagswirksame Gebarung) | 3.031,37 | 0,00 | 0,00 | 3.031,37 |
| 368000 | Barvorlagen (nicht voranschlagswirksame Gebarung) | 8.000,00 | 0,00 | 0,00 | 8.000,00 |
| 369000 | Sonstige Erläge (nicht voranschlagswirksame Gebarung) | 3.613,62 | 4.643,00 | 5.832,80 | 4.803,42 |
| 379000 | Sonstige Verbindlichkeiten (nicht voranschlagswirksame Gebarung) | 55.032,85 | 955.713,71 | 912.911,92 | 12.231,06 |
| | Summe | 113.901,01 | 1.592.621,11 | 1.603.285,78 | 124.565,68 |

Einzelnachweis der finanzierungswirksamen Vorschuss- und Verwahrgeldkonten

(inkl. anteiliger Kundenforderungen und Lieferantenverbindlichkeiten)

| Konto | Kontenbezeichnung | Stand 31.12.2024 | Umsatz Soll | Umsatz Haben | Stand 31.12.2025 |
|----------------------------------------------------------------|-------------------------------------------------------------------------------|-------------------|----------------------|----------------------|-------------------|
| Veränderung der nicht voranschlagswirksamen Forderungen | | | | | |
| 270000 | USt-Vorsteuer | -7.921,09 | 596.851,46 | 597.523,90 | -7.248,65 |
| 271000 | Finanzamt Guthaben | 135.562,96 | 194.400,77 | 540.001,38 | 481.163,57 |
| 272000 | Kautions Leasing Amtshaus (nicht voranschlagswirksam) | 340.582,90 | 0,00 | 0,00 | 340.582,90 |
| 272100 | Geschäftsanteile EnergieGen. Elsbeere (nicht voranschlagswirksam) | 0,00 | 0,00 | 4.700,00 | 4.700,00 |
| 279000 | Sonstige für Dritte geleistete Vorschüsse (nicht voranschlagswirksam) | 17.457,91 | 31.164,12 | 19.591,96 | 5.885,75 |
| 279100 | Jagdrecht | -40.611,58 | 41.084,46 | 41.140,06 | -40.555,98 |
| 279200 | Sonstige für Dritte geleistete Vorschüsse (Leasing Community) | 2.895,14 | 22.965,37 | 21.311,66 | 1.241,43 |
| 279300 | Sonstige für Dritte geleistete Vorschüsse (Kurse, Fahrtkosten) | -30,00 | 2.689,15 | 3.337,15 | 618,00 |
| 279900 | Sonstige für Dritte geleistete Vorschüsse Ukraine (nicht voranschlagswirksam) | 557,97 | 5.110,00 | 5.763,56 | 1.211,53 |
| 287777 | Kassenbestandsveränderungen | 0,00 | 11.790.862,82 | 11.790.862,82 | 0,00 |
| | Summe | 448.494,21 | 12.685.128,15 | 13.024.232,49 | 787.598,55 |

Einzelnachweis der finanzierungswirksamen Vorschuss- und Verwahrgeldkonten

(inkl. anteiliger Kundenforderungen und Lieferantenverbindlichkeiten)

| Konto | Kontenbezeichnung | Stand 31.12.2024 | Umsatz Soll | Umsatz Haben | Stand 31.12.2025 |
|----------------------------------------------------------------------|--------------------------------------------------------------|-------------------|---------------------|---------------------|-------------------|
| Veränderung der nicht voranschlagswirksamen Verbindlichkeiten | | | | | |
| 360000 | UST-MEHRWERTSTEUER | -4.330,57 | 108.652,05 | 108.009,94 | -3.688,46 |
| 362000 | Lohnsteuer | 579,42 | 82.118,60 | 79.685,78 | 3.012,24 |
| 362190 | Gehaltsabzugsgebarungen (nicht voranschlagswirksame Gebar | 0,00 | 15.614,44 | 15.614,44 | 0,00 |
| 362310 | BVA Gemeindevertreter | 678,80 | 332.087,86 | 327.027,19 | 5.739,47 |
| 362320 | Beitrag MV-Kasse, BVA-neu | 28,18 | 12.881,62 | 12.909,80 | 0,00 |
| 362400 | DB z.FBAF | 89,64 | 34.072,52 | 33.695,53 | 466,63 |
| 362800 | Freiwillige Zukunftsvorsorge Mitarbeiter | 0,00 | 1.800,00 | 1.800,00 | 0,00 |
| 363014 | DRL,HRL BA 18 Hochwasserschäden | 0,00 | 45.831,14 | 20.661,78 | 25.169,36 |
| 363015 | DRL, HRL BA 15 Fa. Rauner | 9.772,76 | 0,00 | 5.863,64 | 3.909,12 |
| 363017 | Rücklass neue Website | 9.186,30 | 8.370,00 | 9.186,30 | 8.370,00 |
| 363100 | DRL Volksschule | 2.053,34 | 0,00 | 0,00 | 2.053,34 |
| 363241 | Hafrücklass Kleinkinderbetreuung | 3.845,36 | 0,00 | 0,00 | 3.845,36 |
| 363242 | Hafrücklass Neubau Volksschule | 15.708,89 | 0,00 | 0,00 | 15.708,89 |
| 363244 | HRL Heizanlage Gemeindeamt u. Bauhof | 1.864,68 | 4.193,91 | 6.058,59 | 0,00 |
| 363612 | DRL Ortsszentrum/Zugang neue VS | 2.280,00 | 0,00 | 0,00 | 2.280,00 |
| 363613 | Rücklass Abwasserv. Südliches Tullnerfeld | 0,00 | 39.072,86 | 0,00 | 39.072,86 |
| 364000 | ÖKO- Fonds Gemeinde Asperhofen | 1.869,81 | 0,00 | 0,00 | 1.869,81 |
| 364002 | Kleinkinderbetreuung DRL | 1.161,56 | 0,00 | 0,00 | 1.161,56 |
| 368001 | Barvorlagen Familien in Not | 8.000,00 | 0,00 | 0,00 | 8.000,00 |
| 369100 | Sonstige Erläge-Kautions Wohnung (nicht voranschlagswirksam) | 573,82 | 0,00 | 0,00 | 573,82 |
| 369200 | Sonstige Erläge Kautions Schlüssels | 575,00 | 360,00 | 105,00 | 830,00 |
| 369300 | Müllsäcke | 4.334,60 | 5.371,20 | 4.518,00 | 5.187,80 |
| 369310 | Müll, Verkauf Bioküberl und Biosack | -5,00 | -0,20 | 0,00 | -5,20 |
| 379000 | Finanzamt Zahllast | 50.400,77 | 39.286,46 | 89.687,23 | 0,00 |
| 379099 | Auszahlung der Bezüge | 2.040,95 | 834.814,55 | 828.021,11 | 8.834,39 |
| 379100 | Bundesgebühr | 6.986,95 | 10.383,45 | 17.504,80 | -134,40 |
| 379200 | Diverse Verwahrgelder | 1.661,61 | 2.405,52 | 2.069,07 | 1.998,06 |
| 379300 | Chronik Siegersdorf | 80,00 | 0,00 | 0,00 | 80,00 |
| 379400 | Chronik Großgraben | 81,00 | 0,00 | 0,00 | 81,00 |
| 379500 | Broschüre Buchberg | 56,00 | 0,00 | 0,00 | 56,00 |
| 379501 | Kochbuch WIR Region | 0,00 | 90,00 | 0,00 | 90,00 |
| 379600 | Busfahrt Beitrag Ausflugsfahrten | 2.275,50 | 17.148,00 | 18.505,89 | 917,61 |
| 379700 | Sponsoreinnahmen Veranstaltungen | 2.386,13 | 8.923,79 | 11.309,92 | 0,00 |
| | Summe | 124.235,50 | 1.603.477,77 | 1.592.234,01 | 135.479,26 |

Personaldaten iSd ÖStp (Anlage 4)

| Gruppe 1 - gesamt | Dienstverhältnis zu Gemeinde, dienstleistend in einer Dienststelle, bezahlt aus dem Budget von Gemeinde | | Personalaufwendungen | | | | |
|-----------------------------------------------------|---------------------------------------------------------------------------------------------------------------|-------------------|--------------------------------------|----------------------------------------------|----------------------------------------------|------------------------------|------------------------------|
| | Köpfe ³⁾ | VBÄ ³⁾ | davon melden Gemeinden optional | | | | gesamt |
| Bezüge (Unterklasse 50-52) | | | Nebengebühren (Unterklasse 56) | Dienstgeber- beiträge (Unterklasse 58) | Weitere Aufwendungen | Kontenklasse 5 ²⁾ | |
| Beamtinnen und Beamte | k.A. | k.A. | 0,00 | | | | |
| Vertragsbedienstete | 29,00 | 21,56 | 921.056,73 | | | | |
| KV-Bedienstete (Kollektivvertrag) | k.A. | k.A. | 7.693,85 | | | | |
| Nicht zuordenbar | k.A. | k.A. | | | | | |
| Summe | 29,00 | 21,56 | 928.750,58 | 230,00 | 242.965,24 | 0,00 | 1.171.945,82 |
| darunter (Teilmengen der Gruppe 1) | | | Länder und Gemeinden melden optional | | | | |
| | Köpfe ³⁾ | VBÄ ³⁾ | Bezüge (Unterklasse 50-52) | Nebengebühren (Unterklasse 56) | Dienstgeber- beiträge (Unterklasse 58) | Weitere Aufwendungen | Kontenklasse 5 ²⁾ |
| Musikschullehrerinnen und -lehrer | k.A. | k.A. | | | | | |
| Elementarpädagoginnen und -pädagogen | k.A. | k.A. | | | | | |
| Bedienstete nicht-ausgliederter Krankenanstalten | k.A. | k.A. | | | | | |
| Lehrlinge | k.A. | k.A. | | | | | |
| Summe | k.A. | k.A. | | | | | |

| Gruppe 2 - gesamt | Dienstverhältnis zu Gemeinde, nicht dienstleistend bei Gemeinde ¹⁴ , bezahlt aus dem Budget von Gemeinde | | Personalaufwendungen | | | | |
|----------------------------|---------------------------------------------------------------------------------------------------------------------|-------------------|---------------------------------|--------------------------------------|----------------------|------------------------------|--------|
| | Köpfe ³⁾ | VBÄ ³⁾ | davon melden Gemeinden optional | | | | gesamt |
| Bezüge (Unterklasse 50-52) | | | Nebengebühren (Unterklasse 56) | Dienstgeberbeiträge (Unterklasse 58) | Weitere Aufwendungen | Kontenklasse 5 ²⁾ | |
| Beamtinnen und Beamte | k.A. | k.A. | | | | | |
| Vertragsbedienstete | k.A. | k.A. | | | | | |
| Nicht zuordenbar | k.A. | k.A. | | | | | |
| Summe | k.A. | k.A. | | | | | |

| Beamtinnen und Beamte - Pensionistinnen und Pensionisten zum 31.12.2025 | | | |
|------------------------------------------------------------------------------------------------------------------------------------------------------------------------------------------------------------------------------------------------------------------------------------------------------------------------------------------------------------------------------------------------------------------------------------------------------------------------------------------------------------------------------------------------------------------------------------------------------------------------------------------------------------------------------------------------------------------------------------------------------------------------------------------------------------------------------------------------------------------------------------------------------------------------------------------------------------------------------------------------------------------------------------------------------------------------------------------------------------------------------------------------------------------------------------------------------------------------------------------------|---------------------|------------------------------------|------------------------------------|
| | Köpfe ³⁾ | Ø-Pensionshöhe / Mt. ⁴⁾ | |
| Ruhegenussbezieherinnen und -bezieher | k.A. | | |
| Hinterbliebene ⁵⁾ | k.A. | 780,3 | |
| Neue Ruhegenussbezieherinnen und -bezieher im Bezugsjahr 2025 | | | |
| | Köpfe ³⁾ | Ø-Pensionsantrittsalter | Ø-Pensionshöhe / Mt. ⁴⁾ |
| Alterspension ⁶⁾ | k.A. | | |
| Dienstunfähigkeit ⁷⁾ | k.A. | | |
| vorzeitige Pensionierung mit Abschlag ⁸⁾ | k.A. | | |
| vorzeitige Pensionierung ohne Abschlag ⁹⁾ | k.A. | | |
| Pensionierungen gesamt | k.A. | 0,0 | 0,0 |
| Gesamter Pensionsaufwand für das Bezugsjahr 2025 | 0,00 | | |
| <p>1) gemäß den Vorgaben in Artikel 14 Abs. 2 lit. c ÖStP 2012 2) Personalrückstellungen und Sachbezüge sind in diese Anlage nicht aufzunehmen 3) Aus Datenschutzgründen wird dieses Feld erst ab 6 betroffenen Personen ausgewiesen 4) Durchschnittspension im Dezember laut Personalstatistik-Festlegungen ohne Sonderzahlungen, ohne Pflegegeld und ohne sonstige Transferleistungen; brutto 5) Witwen-, Witwer-, Waisenversorgungsbezüge und vergleichbare Leistungen 6) Ruhebezüge aufgrund eines Übertritts in den Ruhestand oder einer vergleichbaren Regelung iSd § 13 BDG 1979 7) Ruhebezüge aufgrund einer Ruhestandsversetzung wegen dauernder Dienstunfähigkeit iSd § 14 BDG 1979 8) Ruhebezüge aufgrund einer vorzeitigen Ruhestandsversetzung mit Abschlag iSd §§ 15b, 15c oder 236d BDG 1979 9) Ruhebezüge aufgrund einer vorzeitigen Ruhestandsversetzung ohne Abschlag 10) Inkl. Musikschullehrerinnen und -lehrer sowie Elementarpädagoginnen und -pädagogen 11) Darunter sind Personalgestellungen bei Beteiligungen iSd § 23 VRV 2015 sowie sonstige Personalgestellungen, zB bei anderen Gebietskörperschaften und Körperschaften öffentlichen Rechts zu verstehen.</p> | | | |

Dienstpostenplan

| Dienstpostenplan | | | | | | | | | | | | | | | |
|-------------------------------------------|-------------------------------|--------------------------------------------------------------------------------------------------------------------------|--------------------------------|-------------------------------------|-----------------------|-------------------------------------|-----------------|--------------------------------|--------------------------------|------------------------------------|--------------------------------|--------------------------------|-----------------|---------|----------------|
| Verwendungszweig (NÖ GBedG 2025) | Verwendung (NÖ GBedG 2025) | Bezeichnung des Dienstzweiges (GBDO/GVBG) | Dienstzweig Nr. (GBDO/GVBG) | Tätigkeitsprofil (NÖ GBedG 2025) | Zahl der Dienstposten | Verwendungs- bzw. Entlohnungsgruppe | | Zahl der Funktionsdienstposten | Art des Funktionsdienstpostens | | Funktionsdienstposten | | | Hinweis | |
| | | | | | | (GBDO/GVBG) | (NÖ GBedG 2025) | | (§ 2 Abs. 3 lit. a - d GBDO) | (§ 6 Abs. 3 Z 1 - 4 NÖ GBedG 2025) | Bezeichnung | Funktionsgruppe (GBDO/GVBG) | (NÖ GBedG 2025) | | Personalzulage |
| Verwaltungsdienst | Gehobener Dienst | Gehobener Verwaltungsdienst | 56 | / 4.2. | 3 | 6 | / V2 | 1 | a | / 1 | leitender Gemeindebediensteter | 8 | / FL2 | ja | |
| Verwaltungsdienst | Fachdienst | Verwaltungsfachdienst | 71 | / 4.1. | 3 | 5 | / V1 | | / | | | / | | | |
| Elementar- und sozialpädagogischer Dienst | Gehobener Dienst | Kindergarten- und Horterzieherdienst | 107 | / 7.2. | 2 | klk | / P2 | | / | | | / | | | |
| Elementar- und sozialpädagogischer Dienst | Fachdienst | Kindergartenhilfsdienst | 12 | / 7.1. | 14 | 3 | / P1 | | / | | | / | | | |
| Technischer Dienst | Fachdienst | Facharbeiter | 2 | / 3.1. | 5 | 5 | / T1 | | / | | | / | | | |
| Hilfsdienst | Hilfsdienst | Hilfsdienst mit einschlägigen Vorkenntnissen (z.B. Bauhilfsarbeiter, Hilfskoch, Amtswart, Postbote, Portier, Telefonist) | 15 | / 1.1. | 3 | 2 | / A1 | | / | | | / | | | |

Nachweis über Personalaufwand VRV2015

| Gruppe | Abschnitt | Ansatz | Vertragsbedienstete I 510000 - 510999 | Vertragsbedienstete II 511000 - 511999 | Arbeiter nicht ganztätig beschäftigt 523000 - 523999 | DGB für Finanzamt (FLAB) 580000 - 580999 | Leistungen aus der Selbstträgerschaft 582000 - 582999 | Gesamtsumme |
|---------------------|-----------------------|------------------------------------------------|------------------------------------------|-------------------------------------------|------------------------------------------------------------|------------------------------------------------|-------------------------------------------------------------|---------------------|
| 0 | 00 | 000000 Gemeindeamt | | | | | 12.829,53 | 12.829,53 |
| | 01 | 010000 Gemeindeamt | 265.954,53 | 6.526,65 | | 10.020,44 | 54.372,29 | 336.873,91 |
| | Summe Gruppe 0 | | 265.954,53 | 6.526,65 | | 10.020,44 | 67.201,82 | 349.703,44 |
| 2 | 21 | 211000 Volksschule | | 65.428,53 | | 2.407,95 | 13.767,70 | 81.604,18 |
| | 24 | 240000 Kindergarten | | 186.675,10 | | 6.838,89 | 39.689,50 | 233.203,49 |
| | | 240100 Kleinkinderbetreuung | | 168.545,63 | 7.693,85 | 6.474,23 | 37.228,13 | 219.941,84 |
| | 27 | 273000 Gemeindebücherei | | 2.515,07 | | 93,05 | 537,71 | 3.145,83 |
| | Summe Gruppe 2 | | | 423.164,33 | 7.693,85 | 15.814,12 | 91.223,04 | 537.895,34 |
| 8 | 82 | 820000 Bauhof | | 212.665,00 | | 7.814,03 | 44.486,82 | 264.965,85 |
| | 85 | 851000 Abwasserbeseitigung | | 12.746,22 | | 423,93 | 2.461,04 | 15.631,19 |
| | Summe Gruppe 8 | | | 225.411,22 | | 8.237,96 | 46.947,86 | 280.597,04 |
| 9 | 90 | 900000 Finanzabteilung und Finanzverwaltung | | | | | 3.520,00 | 3.520,00 |
| | Summe Gruppe 9 | | | | | | 3.520,00 | 3.520,00 |
| Summe gesamt | | | 265.954,53 | 655.102,20 | 7.693,85 | 34.072,52 | 208.892,72 | 1.171.715,82 |

Nachweis Vermögen mit abgeänderter Nutzungsdauer

| Konto | Bezeichnung | Nutzungsdauer lt. VRV | Abweichende Nutzungsdauer | Begründung |
|-----------------|----------------------------------------------------------------|-----------------------|---------------------------|------------------------------------------------------------------------------------|
| 2/0060001/00733 | Anschaffung Gebäude (Raika) | 50,0 | 20,0 | geschätzte Restnutzungsdauer laut Gebäudesubstanz |
| 2/0060001/00812 | Fernwärmeanschluss Hort | 50,0 | 46,0 | Abschreibung auf Restnutzungsdauer Umbau/Sanierung 2010 |
| 2/0060001/02695 | Sanierung Terrasse Hort | 50,0 | 33,5 | Abschreibung auf RND des Gebäudes (= 50 - 16,5) |
| 3/0060001/00751 | Sanierung Gebäude Kiga Joh | 50,0 | 20,0 | Nutzungsdauer thermische Sanierung + Gebäudesubstanz |
| 3/0060001/02868 | Sanierung 2018 Kiga Joh | 50,0 | 20,0 | Restnutzungsdauer der Sanierung an Gebäude angeglichen |
| 3/0060001/04792 | KT Sanierung Gebäude Kiga Joh | 50,0 | 20,0 | Nutzungsdauer thermische Sanierung + Gebäudesubstanz |
| 3/0060001/04827 | KT Sanierung 2018 Kiga Joh | 50,0 | 20,0 | Restnutzungsdauer der Sanierung an Gebäude angeglichen |
| 3/0120001/00002 | Nahwärme, Heizwerk Gebäude | 15,0 | 50,0 | Gebäude längere Nutzungsdauer |
| 3/0120001/00003 | Photovoltaikanlage Kiga Johannesburg 2023 | 15,0 | 20,0 | lt Steuerrecht |
| 3/0120001/00004 | Photovoltaikanlage Kleinkinderbetreuung 2020 | 15,0 | 20,0 | lt Steuerrecht |
| 3/0120001/00005 | Photovoltaikanlage Gemeindeamt 2019 | 15,0 | 20,0 | lt Steuerrecht |
| 3/0120001/00007 | Photovoltaikanlage, neue Volksschule 2021 | 15,0 | 20,0 | lt Steuerrecht |
| 3/0120001/00008 | Photovoltaikanlage, Bauhof 2022 | 15,0 | 20,0 | lt Steuerrecht |
| 3/0120001/00010 | Photovoltaikanlage, neue Volksschule 2023 | 15,0 | 20,0 | lt Steuerrecht |
| 3/0120001/00011 | Photovoltaikanlage, neue Volksschule 2023 | 15,0 | 20,0 | lt Steuerrecht |
| 3/0120001/00013 | Photovoltaikanlage, FF Grabensee 2023 | 15,0 | 20,0 | lt Steuerrecht |
| 3/0120001/00014 | Photovoltaikanlage inkl Speicher, FF Dornberg 2023 | 15,0 | 20,0 | lt Steuerrecht |
| 3/0120001/00027 | Photovoltaikanlage inkl Speicher, FF Johannesburg 2024 | 15,0 | 20,0 | lt Steuerrecht |
| 3/0450001/00794 | BA 11 ABA LK ABA (& WVA) | 50,0 | 25,0 | lt. KLR Land NÖ |
| 3/0450001/02691 | Anschlußabgaben 2015 ABA | 50,0 | 50,0 | lt. KLR Land NÖ |
| 3/0450001/02692 | Anschlußabgaben 2016 ABA | 50,0 | 50,0 | lt. KLR Land NÖ |
| 3/0450001/02693 | Anschlußabgaben 2017 ABA | 50,0 | 50,0 | lt. KLR Land NÖ |
| 3/0450001/02694 | Anschlußabgaben 2018 ABA | 50,0 | 50,0 | lt. KLR Land NÖ |
| 3/0450001/04814 | KT BA 11 ABA LK ABA (& WVA) KT | 50,0 | 25,0 | lt. KLR Land NÖ |
| 3/0460003/00782 | BA 11 WVA LK WVA (& ABA) | 33,0 | 25,0 | lt. KLR Land NÖ |
| 3/0460003/04806 | KT BA 11 WVA LK WVA (& ABA) KT | 33,0 | 25,0 | lt. KLR Land NÖ |
| 4/0040013/00002 | Spielgerät Spielplatz Asperhofen 2021 Bezeichnung Prinzensdorf | 33,0 | 10,0 | Normale Abnutzung |
| 4/0040013/00003 | Spielgeräte Außenbereich VS 2021 | 33,0 | 10,0 | Normale Abnutzung |
| 4/0130001/00003 | HLF2, FF Siegersdorf 2022 | 5,0 | 25,0 | Fahrzeug |
| 4/0130001/00007 | MTF, FF Asperhofen 2023 | 5,0 | 10,0 | FF Fahrzeug |
| 4/0130001/00008 | KT MTF, FF Asperhofen 2023 | 5,0 | 10,0 | FF Fahrzeug |
| 4/0180003/00004 | Smartboard/Tafeln 2021 | 4,0 | 10,0 | Erwartete Lebensdauer der digitalen Tafeln |
| 4/0270001/02831 | E-Tankstelle | 20,0 | 8,0 | Annahme der Nutzung angepasst an die technische Entwicklung |
| 4/0270001/04824 | KT E-Tankstelle | 20,0 | 8,0 | Annahme der Nutzung angepasst an die technische Entwicklung |
| 4/0350004/04823 | Verkabelung Straßenbeleuchtung Grabensee | 10,0 | 25,0 | Bei der Verkabelung wird eine längere Nutzungsdauer als bei Lichtpunkten erwartet. |
| 4/0410001/00744 | Ausstattung 2011 VS | 5,0 | 10,0 | Wie Ausstattung 2010 |
| 4/0440001/00838 | K5-Finanz | 0,0 | 10,0 | erwartete ND |
| 4/0440001/02673 | Web Office Plus | 0,0 | 10,0 | Erwartete Nutzungsdauer |
| 5/0040013/02820 | Mähroboter 2016 Kiga Asp | 33,0 | 10,0 | Gerät |

| Konto | Bezeichnung | Nutzungsdauer lt. VRV | Abweichende Nutzungsdauer | Begründung |
|-----------------|----------------------------------------|-----------------------|---------------------------|------------------------------------|
| 5/0360003/00001 | Einsatzbekleidung FF Johannesberg 2019 | 3,0 | 10,0 | Praxisbezogene ND |
| 5/0360003/00002 | Einsatzbekleidung FF Asperhofen 2019 | 3,0 | 10,0 | |
| 5/0460005/04827 | KT KPC 2020 Fernwirkanlage | 10,0 | 7,5 | Wie Vermögenskonto der Anschaffung |

Querschnitt (Anlage 5b)

| RQS-Pos. | Zuordnung MVAG bzw. VHH-Code | Bezeichnung | Anmerkungen | Gesamt-Haushalt | Haushalt ohne Quasi-KG | Quasi-KG ² |
|-------------------------------------------------------------------------------------|----------------------------------------------------------|---------------------------------------------------------------------------------------|-------------------------------------------------------------|---------------------|------------------------|-----------------------|
| Mittelaufbringung (Erträge bzw. Einzahlungen und erhaltene Kapitaltransfers) | | | | | | |
| 10 | 3111 | Einzahlungen aus eigenen Abgaben | | 952.699,06 | 952.561,68 | 137,38 |
| 11 | 2112 | Erträge aus Ertragsanteilen | | 2.395.635,70 | 2.395.635,70 | |
| 12 | 2113, 2114, 2115 | Erträge aus Gebühren, Leistungen, Besitz und wirtschaftlicher Tätigkeit | | 1.178.125,60 | 328.203,92 | 849.921,68 |
| 13 | 2116 | Erträge aus Veräußerungen und sonstige Erträge | ohne Gruppe (Konto) 806, 807, 899 | 552.506,26 | 540.180,20 | 12.326,06 |
| 14 | 2117 | Nicht finanzierungswirksame operative Erträge | ohne Gruppe (Konto) 817, 819, 891 | | | |
| 15 | 212x | Erträge aus Transfers | ohne Gruppe (Konto) 813 | 1.107.332,73 | 1.005.466,60 | 101.866,13 |
| 16 | 213x | Finanzerträge | ohne Gruppe (Konto) 818, 821, 825, 826 | 13.744,37 | 13.744,37 | |
| 17 | 131x | Erhaltene Kapitaltransfers (VHH Zugang) | | 1.469.453,28 | 852.285,17 | 617.168,11 |
| 19 | Summe 1 (Mittelaufbringung bereinigt)³ | | | 7.669.497,00 | 6.088.077,64 | 1.581.419,36 |
| Mittelverwendung (Aufwendungen) | | | | | | |
| 20 | 2211, 2212, 2213 | Finanzierungswirksamer Personalaufwand | | 1.171.945,82 | 1.156.314,63 | 15.631,19 |
| 21 | 2221 - 2225 | Finanzierungswirksamer Sachaufwand | ohne Gruppe (Konto) 799 | 1.796.318,33 | 1.461.169,60 | 335.148,73 |
| 22 | 2226 | Verluste aus dem Abgang von Anlagevermögen, Rückstellungen für ausstehende Rechnungen | nur Gruppe (Konto) 683, 688 | | | |
| 23 | 223x | Transferaufwand | ohne Gruppe (Konto) 696, 761 | 1.669.423,48 | 1.556.958,42 | 112.465,06 |
| 24 | 224x | Finanzaufwand | ohne Gruppe (Konto) 652, 654, 682, 694, 697, 699 | 176.323,27 | 93.536,90 | 82.786,37 |
| 29 | Summe 2 (Mittelverwendung bereinigt)³ | | | 4.814.010,90 | 4.267.979,55 | 546.031,35 |
| Vermögensbildung (Sachanlagevermögen), inkl. Vorräte | | | | | | |
| 30 | 1010, 102x | Immaterielle Vermögenswerte und Sachanlagen (VHH Zugang) ⁴ | ohne Gruppe (Konto) 090-098, 280 | 3.455.233,81 | 877.642,68 | 2.577.591,13 |
| 31 | 1010, 102x | Immaterielle Vermögenswerte und Sachanlagen (VHH Abgang) ⁴ | ohne Gruppe (Konto) 090-098, 280; Abgang mit Minus erfassen | | | |
| 32 | 1141 | Vorräte (Saldo) (VHH Zugang - Abgang) | | | | |
| 39 | Summe 3 (Vermögensbildung bereinigt)³ | | | 3.455.233,81 | 877.642,68 | 2.577.591,13 |
| 49 | Saldo = Summe 1 - Summe 2 - Summe 3 | | | -599.747,71 | 942.455,41 | -1.542.203,12 |

| RQS-Pos. | Zuordnung MVAG bzw. VHH-Code | Bezeichnung | Anmerkungen | Gesamt-Haushalt | Haushalt ohne Quasi-KG | Quasi-KG ² |
|-----------------------------------------------------------------------|------------------------------------------------------------------------------------------------------------------------------------------------------|---------------------------------------------------------------------------|---------------------------------------|-----------------|------------------------|-----------------------|
| Überrechnung Quasi-Kapitalgesellschaften (Quasi-KG) gemäß ESVG | | | | | | |
| 50 | 2301, 2116 | Entnahmen von Haushaltsrücklagen | nur Gruppe (Konto) 893, 894, 895, 899 | n.a. | n.a. | 278.339,18 |
| 51 | 2401, 2225 | Zuweisungen an Haushaltsrücklagen | nur Gruppe (Konto) 793, 794, 795, 799 | n.a. | n.a. | -387.404,76 |
| 52 | 332x | Einzahlungen aus der Rückzahlung von Darlehen sowie gewährten Vorschüssen | ohne Gruppe (Konto) 280-282 | n.a. | n.a. | |
| 53 | 342x | Auszahlungen aus der Gewährung von Darlehen sowie gewährten Vorschüssen | ohne Gruppe (Konto) 280-282 | n.a. | n.a. | |
| 54 | 351x | Einzahlungen aus der Aufnahme von Finanzschulden | | n.a. | n.a. | 1.000.000,00 |
| 55 | 361x | Auszahlungen aus der Tilgung von Finanzschulden | | n.a. | n.a. | -319.095,78 |
| 56 | 333x | Erhaltene Kapitaltransfers (Einzahlungen) | | n.a. | n.a. | 699.139,27 |
| 57 | 131x | Erhaltene Kapitaltransfers (VHH Zugang) | | n.a. | n.a. | -617.168,11 |
| 59 | Überrechnung Quasi-KG Summe aus Position 49 (Quasi-KG) und Position 50 bis 57 (Quasi-KG) | | | n.a. | n.a. | -888.393,32 |
| 60 | Finanzierungssaldo („vorläufiges Maastricht-Ergebnis“) ¹ Summe aus Position 49 (Haushalt ohne Quasi-KG) und Position 59 (Quasi-KG) | | | n.a. | 54.062,09 | n.a. |
| 61 | Erläuterungen der Gebietskörperschaft (optional) | | | | | |

1) Der Finanzierungssaldo gemäß Pos. 60 kann vom Beitrag der Gemeinde zum Maastricht-Saldo abweichen. Entsprechend den Bestimmungen des Artikel 14 Abs. 2 lit. b Z. 1 iVm Artikel 15 Abs. 1 Österreichischer Stabilitätspakt sind die Daten der Gemeinden (außer Wien) zusammengefasst durch das Land an Statistik Austria zu melden, das ausgewiesene Einzelergebnis der Gemeinde hat nur bedingte Aussagekraft für das Gesamtergebnis der Haushaltskoordinierung.

2) Quasi-Kapitalgesellschaften außerhalb des Sektors Staat gemäß ESVG (Ansatz 85-86).

3) Mittelaufbringung und -verwendung sowie Vermögensbildung bereinigt näherungsweise im Sinne der Einnahmen und Ausgaben gemäß ESVG.

4) VHH Zugang/Abgang der Vermögensrechnung gemäß Anlage 6g - Anlagenspiegel

Erläuterung Abweichung gegenüber
Ergebnis- und Finanzierungsvoranschlag

| Haushaltskonto | Bezeichnung | HH | Buchungen | - Voranschlag | - Übertragung | = Abweichung | Betrag | Beschluss und Begründung |
|--------------------------|-------------------------------------------------------------------------------|-----|------------|---------------|---------------|--------------|------------|---------------------------------------------------------------|
| Mittelaufbringung | Abweichung über 10.000,00 und mehr als 30,00% | | | | | | | |
| 131000 | Bau- und Feuerpolizei | | | | | | | |
| 2/131000+816000 | ERSATZ DER SACHVERSTÄNDIGENHONORARE | EHH | 19.483,00 | 8.000,00 | 0,00 | 11.483,00 | 11.483,00 | 24.03.2026 Abrechnung nach Aufwand |
| | ERSATZ DER SACHVERSTÄNDIGENHONORARE | FHH | 20.277,60 | 8.000,00 | 0,00 | 12.277,60 | 12.277,60 | 24.03.2026 Abrechnung nach Aufwand |
| 164000 | Förderung der Brand- bekämpfung u. -verh. | | | | | | | |
| 6/164000+300000 | Kapitaltransfers von Bund, Bundesfonds und Bundeskammern | FHH | 25.144,30 | 0,00 | 0,00 | 25.144,30 | 25.144,30 | 24.03.2026 Refundierung Nova FF Fahrzeuge |
| 6/164000+301000 | Kapitaltransfers von Ländern, Landesfonds und Landeskammern, Feuerwehrverband | FHH | 22.500,00 | 50.000,00 | 0,00 | -27.500,00 | -27.500,00 | 24.03.2026 Auszahlung der BZ geringer als beantragt |
| 240000 | Kindergarten | | | | | | | |
| 6/240000+301000 | Schul- u. KG Fonds, Förderung | FHH | 18.200,00 | 0,00 | 0,00 | 18.200,00 | 18.200,00 | 24.03.2026 Fördergeld PV Anlage |
| 419000 | Seniorenbetreuung | | | | | | | |
| 2/419000+861000 | Transfers von Ländern, Landesfonds und Landeskammern | EHH | 65.576,18 | 0,00 | 0,00 | 65.576,18 | 65.576,18 | 24.03.2026 Aufteilung Guthaben Sozialhilfebeitrag |
| | Transfers von Ländern, Landesfonds und Landeskammern | FHH | 65.576,18 | 0,00 | 0,00 | 65.576,18 | 65.576,18 | 24.03.2026 Aufteilung Guthaben Sozialhilfebeitrag |
| 612000 | Gemeindestraßen | | | | | | | |
| 6/612000+871000 | Bedarfszuweisung | EHH | 110.000,00 | 200.500,00 | 0,00 | -90.500,00 | -90.500,00 | 24.03.2026 Auszahlung der BZ geringer als beantragt |
| | Bedarfszuweisung | FHH | 110.000,00 | 200.500,00 | 0,00 | -90.500,00 | -90.500,00 | 24.03.2026 Auszahlung der BZ geringer als beantragt |
| 817000 | Friedhöfe | | | | | | | |
| 2/817000+852000 | Grabstellengebühren Asperhofen | EHH | 14.753,11 | 3.000,00 | 0,00 | 11.753,11 | 11.753,11 | 24.03.2026 Ergebnis gem Grabstellenverlängerungen (10 jährig) |

| Haushaltskonto | Bezeichnung | HH | Buchungen | - Voranschlag | - Übertragung | = Abweichung | Betrag | Beschluss und Begründung |
|-----------------|--------------------------------------------------------------------------------|-----|------------|---------------|---------------|--------------|------------|------------------------------------------------------------------------------------------------------------------------------|
| 820000 | Bauhof | | | | | | | |
| 2/820000+828100 | Personal, Verwaltungstangente | EHH | 277.042,75 | 197.900,00 | 0,00 | 79.142,75 | 79.142,75 | 24.03.2026 Abrechnung gem. Arbeitsaufzeichnung |
| | Personal, Verwaltungstangente | FHH | 277.042,75 | 197.900,00 | 0,00 | 79.142,75 | 79.142,75 | 24.03.2026 Abrechnung gem. Arbeitsaufzeichnung |
| 6/820000+871000 | Bedarfszuweisung | EHH | 15.000,00 | 0,00 | 0,00 | 15.000,00 | 15.000,00 | 24.03.2026 BZ Dezemberauszahlung |
| | Bedarfszuweisung | FHH | 15.000,00 | 0,00 | 0,00 | 15.000,00 | 15.000,00 | 24.03.2026 BZ Dezemberauszahlung |
| 846200 | Nahversorger | | | | | | | |
| 2/846200+813000 | Erträge aus der Auflösung von Investitionszuschüssen (Kapitaltransfers) | EHH | 15.517,93 | 0,00 | 0,00 | 15.517,93 | 15.517,93 | 24.03.2026 AFA gem Abschreibungslauf |
| 850000 | WASSERVERSORGUNG | | | | | | | |
| 6/850000+899000 | Entnahmen aus Verrechnungsrücklagen zwischen operativer Gebarung und Projekten | EHH | 0,00 | 38.500,00 | 0,00 | -38.500,00 | -38.500,00 | 24.03.2026 Abrechnung über Konto 6/8501+899000 |
| 850100 | WASSERVERSORGUNG ASPERHOFEN | | | | | | | |
| 6/850100+899000 | Entnahmen aus Verrechnungsrücklagen zwischen operativer Gebarung und Projekten | EHH | 23.636,34 | 0,00 | 0,00 | 23.636,34 | 23.636,34 | 24.03.2026 Zuführung zum Projektende WVA |
| 850179 | Wasserversorgung Katastropheneinsatz | | | | | | | |
| 6/850179+300179 | Kapitaltransfers von Bund, Bundesfonds und Bundeskammern | FHH | 57.500,00 | 0,00 | 0,00 | 57.500,00 | 57.500,00 | 24.03.2026 Ersatz Katastrophenfonds WVA |
| 6/850179+301179 | Kapitaltransfers von Ländern, Landesfonds und Landeskammern | FHH | 43.796,00 | 0,00 | 0,00 | 43.796,00 | 43.796,00 | 24.03.2026 Abrechnugn HW Schäden mit NÖWWF |
| 851000 | Abwasserbeseitigung | | | | | | | |
| 6/851000+899000 | Entnahmen aus Verrechnungsrücklagen zwischen operativer Gebarung und Projekten | EHH | 188.765,68 | 0,00 | 0,00 | 188.765,68 | 188.765,68 | 24.03.2026 Projektausgleich und Rückverrechnung inneres Darlehen € 175.000,- aus dem Jahr 2023 (Entnahme aus allgemeiner RL) |

| Haushaltskonto | Bezeichnung | HH | Buchungen | - Voranschlag | - Übertragung | = Abweichung | Betrag | Beschluss und Begründung |
|-----------------|--------------------------------------------------------------------------------|-----|--------------|---------------|---------------|---------------|---------------|-----------------------------------------------------------------------------------------------------------------------------------------|
| 851179 | Abwasserbeseitigung Katastropheneinsatz | | | | | | | |
| 6/851179+300000 | Kapitaltransfers von Bund, Bundesfonds und Bundeskammern | FHH | 0,00 | 2.340.400,00 | 0,00 | -2.340.400,00 | -2.340.400,00 | 24.03.2026 Förderauszahlung auf 2026 verschoben |
| 6/851179+300179 | Kapitaltransfers von Bund, Bundesfonds und Bundeskammern | FHH | 300.000,00 | 0,00 | 0,00 | 300.000,00 | 300.000,00 | 24.03.2026 erste Zahlung Kat Fonds ABA |
| 6/851179+301179 | Kapitaltransfers von Ländern, Landesfonds und Landeskammern | FHH | 120.000,00 | 289.000,00 | 0,00 | -169.000,00 | -169.000,00 | 24.03.2026 Rest der Förderauszahlung auf 2026 verschoben |
| 6/851179+346179 | Investitionsdarlehen von Finanzunternehmen | FHH | 1.000.000,00 | 0,00 | 0,00 | 1.000.000,00 | 1.000.000,00 | 24.03.2026 Darlehen für Zwischenfinanzierung gem GR Beschluss 09.12.2025 |
| 870000 | PV Anlagen der Marktgemeinde Asperhofen | | | | | | | |
| 2/870000+810000 | Erträge aus Stromeinlieferungen | EHH | 8.305,42 | 20.000,00 | 0,00 | -11.694,58 | -11.694,58 | 24.03.2026 Weniger Einnahmen jedoch mehr Eigennutzung |
| | Erträge aus Stromeinlieferungen | FHH | 8.418,47 | 20.000,00 | 0,00 | -11.581,53 | -11.581,53 | 24.03.2026 Weniger Einnahmen jedoch mehr Eigennutzung |
| 6/870000+899000 | Entnahmen aus Verrechnungsrücklagen zwischen operativer Gebarung und Projekten | EHH | 25.507,62 | 0,00 | 0,00 | 25.507,62 | 25.507,62 | 24.03.2026 Zuführung des Resteinganges der Förderungen zum Projekt HW Schäden. gedeckt durch Zuführungen aus operativer Geb. historisch |
| 921000 | Tourismusabgaben | | | | | | | |
| 2/921000+861000 | Ersatzleistung des Landes für Tourismusabgaben | EHH | 12.292,60 | 400,00 | 0,00 | 11.892,60 | 11.892,60 | 24.03.2026 Landesabgabe Automaten |
| | Ersatzleistung des Landes für Tourismusabgaben | FHH | 12.292,60 | 400,00 | 0,00 | 11.892,60 | 11.892,60 | 24.03.2026 Landesabgabe Automaten |
| 940000 | Bedarfszuweisungen des Bundes | | | | | | | |
| 2/940000+860000 | Transfers von Bund, Bundesfonds und Bundeskammern | EHH | 0,00 | 21.000,00 | 0,00 | -21.000,00 | -21.000,00 | 24.03.2026 Änderung auf Konto 2/941+860 |
| | Transfers von Bund, Bundesfonds und Bundeskammern | FHH | 0,00 | 21.000,00 | 0,00 | -21.000,00 | -21.000,00 | 24.03.2026 Änderung auf Konto 2/941+860 |
| 941000 | Sonstige Finanzzuweisungen nach dem FAG | | | | | | | |
| 2/941000+300742 | Kapitaltransfers von Bund, Bundesfonds und Bundeskammern gem. KIG 2025 | FHH | 40.298,28 | 0,00 | 0,00 | 40.298,28 | 40.298,28 | 24.03.2026 Finanzzuweisung gem. KIG 2025 im Jahr 2025 |

| Haushaltskonto | Bezeichnung | HH | Buchungen | - Voranschlag | - Übertragung | = Abweichung | Betrag | Beschluss und Begründung |
|-------------------------|------------------------------------------------------------------------------------------|-----|---------------------|---------------------|---------------|--------------------|--------------------|-----------------------------------------------------------------------------------|
| 2/941000+860000 | laufende Transferzahlungen v Bund und Bundesfonds, | EHH | 21.224,00 | 0,00 | 0,00 | 21.224,00 | 21.224,00 | 24.03.2026 Finanzzuweisung des Bundes gem. § 25 (1) FAG 2024 für das Jahr 2025 |
| | laufende Transferzahlungen v Bund und Bundesfonds, | FHH | 21.224,00 | 0,00 | 0,00 | 21.224,00 | 21.224,00 | 24.03.2026 Finanzzuweisung des Bundes gem. § 25 (1) FAG 2024 für das Jahr 2025 |
| 944179 | Zuschüsse nach dem Katastrophenfondsgesetz | | | | | | | |
| 6/944179+300179 | Kapitaltransfers von Bund, Bundesfonds und Bundeskammern | FHH | 204.062,22 | 0,00 | 0,00 | 204.062,22 | 204.062,22 | 24.03.2026 Abrechnung Kat Fonds Gemeindeliegenschaften |
| 945000 | ZZ Digital Sonstige Zuschüsse des Bundes | | | | | | | |
| 2/945000+860000 | Transfers von Bund, Bundesfonds und Bundeskammern | EHH | 0,00 | 40.300,00 | 0,00 | -40.300,00 | -40.300,00 | 24.03.2026 Änderung der Richtlinie, Abrechnung über KIP 2025 |
| | Transfers von Bund, Bundesfonds und Bundeskammern | FHH | 0,00 | 40.300,00 | 0,00 | -40.300,00 | -40.300,00 | 24.03.2026 Änderung der Richtlinie, Abrechnung über KIP 2025 |
| 980179 | Verrechnung zwischen operativer Gebarung und Projekten Katastrophen | | | | | | | |
| 6/980179+899000 | Entnahmen aus Verrechnungsrücklagen zwischen operativer Gebarung und Projekten | EHH | 415.962,96 | 0,00 | 0,00 | 415.962,96 | 415.962,96 | 24.03.2026 Abwicklungskonto für Zuführung zum Projekt HW Schäden |
| | Summe Mittelaufbringung Ergebnishaushalt | | 1.213.067,59 | 529.600,00 | 0,00 | 683.467,59 | 683.467,59 | |
| | Summe Mittelaufbringung Finanzierungshaushalt | | 2.361.332,40 | 3.167.500,00 | 0,00 | -806.167,60 | -806.167,60 | |
| Mittelverwendung | Abweichung über 10.000,00 und mehr als 30,00% | | | | | | | |
| 029000 | Amtsgebäude | | | | | | | |
| 1/029000-274000 | Kautionen aus Leasing (voranschlagswirksam) | FHH | 19.936,56 | 40.000,00 | 0,00 | -20.063,44 | -20.063,44 | 24.03.2026 Änderung der haushaltskonten, jedoch Leasingende 2026 |
| 1/029000-680000 | Planmäßige Abschreibung | EHH | 30.563,21 | 12.900,00 | 0,00 | 17.663,21 | 17.663,21 | 24.03.2026 AFA gem Abschreibungslauf |
| 5/029000-799000 | Zuweisungen an Verrechnungsrücklagen zwischen operativer Gebarung und Projekten | EHH | 120.984,86 | 0,00 | 0,00 | 120.984,86 | 120.984,86 | 24.03.2026 Rücklagenauflösung gem GR Beschluss 15.07.2025 |
| 029179 | Amtsgebäude | | | | | | | |
| 5/029179-010179 | Gebäude und Bauten | FHH | 6.029,97 | 27.800,00 | 0,00 | -21.770,03 | -21.770,03 | 24.03.2026 Abrechnung gem. Schadensaufnahme |

| Haushaltskonto | Bezeichnung | HH | Buchungen | - Voranschlag | - Übertragung | = Abweichung | Betrag | Beschluss und Begründung |
|-----------------|----------------------------------------------------------------------------------------|-----|-----------|---------------|---------------|--------------|------------|-----------------------------------------------------------------------------------------------------------------------------------------|
| 031000 | Raumordnung | | | | | | | |
| 1/031000-728000 | Kosten Flächenwidmungsplan, Grundbuch | FHH | 7.815,00 | 20.000,00 | 0,00 | -12.185,00 | -12.185,00 | 24.03.2026 Schlussrechnung erst 2026 |
| 164000 | Förderung der Brand- bekämpfung u. -verh. | | | | | | | |
| 5/164000-006000 | Sonstige Grundstückseinrichtungen Ansaugstelle, Löschteich | FHH | 0,00 | 85.000,00 | 0,00 | -85.000,00 | -85.000,00 | 24.03.2026 Kein Projekt aufgrund Priorisierung der HW Sanierungen |
| 1/164000-680000 | Planmäßige Abschreibung | EHH | 40.344,96 | 22.400,00 | 0,00 | 17.944,96 | 17.944,96 | 24.03.2026 AFA gem Abschreibungslauf |
| 5/164000-799000 | Zuweisungen an Verrechnungsrücklagen zwischen operativer Gebarung und Projekten | EHH | 86.016,99 | 0,00 | 0,00 | 86.016,99 | 86.016,99 | 24.03.2026 Zuführung zum Projekt HW Schäden. gedeckt durch Zuführungen aus operativer Geb. historisch |
| 211000 | Volksschule | | | | | | | |
| 1/211000-720002 | Verwaltungstangente VS, Verwaltung | EHH | 39.211,64 | 28.500,00 | 0,00 | 10.711,64 | 10.711,64 | 24.03.2026 Abrechnung gem. Arbeitsaufzeichnung |
| | Verwaltungstangente VS, Verwaltung | FHH | 39.211,64 | 28.500,00 | 0,00 | 10.711,64 | 10.711,64 | 24.03.2026 Abrechnung gem. Arbeitsaufzeichnung |
| 1/211000-720100 | Verwaltungstangente Bauhof | EHH | 24.459,32 | 38.000,00 | 0,00 | -13.540,68 | -13.540,68 | 24.03.2026 Abrechnung gemäß Arbeitsaufzeichnung |
| | Verwaltungstangente Bauhof | FHH | 24.459,32 | 38.000,00 | 0,00 | -13.540,68 | -13.540,68 | 24.03.2026 Abrechnung gemäß Arbeitsaufzeichnung |
| 240000 | Kindergarten | | | | | | | |
| 5/240000-799000 | Zuweisungen an Verrechnungsrücklagen zwischen operativer Gebarung und Projekten | EHH | 18.200,00 | 0,00 | 0,00 | 18.200,00 | 18.200,00 | 24.03.2026 Zuführung des Resteinganges der Förderungen zum Projekt HW Schäden. gedeckt durch Zuführungen aus operativer Geb. historisch |
| 512000 | Sonstige medizinische Beratung u.Betreuung | | | | | | | |
| 1/512000-728200 | Entgelte für sonstige Leistungen Gesunde Gemeinde, Vorträge, Veranstaltungen, Projekte | EHH | 19.261,87 | 3.000,00 | 0,00 | 16.261,87 | 16.261,87 | 24.03.2026 Gemeindegamnteil Community Nurse |
| | Entgelte für sonstige Leistungen Gesunde Gemeinde, Vorträge, Veranstaltungen, Projekte | FHH | 19.261,87 | 3.000,00 | 0,00 | 16.261,87 | 16.261,87 | 24.03.2026 Gemeindegamnteil Community Nurse |

| Haushaltskonto | Bezeichnung | HH | Buchungen | - Voranschlag | - Übertragung | = Abweichung | Betrag | Beschluss und Begründung |
|-----------------|-----------------------------------------------------------------------------|-----|-----------|---------------|---------------|--------------|------------|-------------------------------------------------------|
| 612000 | Gemeindestraßen | | | | | | | |
| 5/612000-002000 | Straßenbau Erweiterung Nebenflächen | FHH | 46.709,12 | 80.500,00 | 0,00 | -33.790,88 | -33.790,88 | 24.03.2026 Ausgaben an verfügbare BZ Mittel angepasst |
| 5/612000-002200 | Brücken und Straßen Instandsetzungen | FHH | 99.403,23 | 152.600,00 | 0,00 | -53.196,77 | -53.196,77 | 24.03.2026 Ausgaben an verfügbare BZ Mittel angepasst |
| 5/612000-002710 | Ankauf Straßenbel., Leuchtm. LED | FHH | 0,00 | 15.000,00 | 0,00 | -15.000,00 | -15.000,00 | 24.03.2026 Lieferung und Rechnung 2026 |
| 1/612000-611000 | Instandh. und Überprüfung der Gde.-straßen und Brücken | EHH | 181,35 | 12.000,00 | 0,00 | -11.818,65 | -11.818,65 | 21.03.2026 Abrechnung nach Aufwand |
| | Instandh. und Überprüfung der Gde.-straßen und Brücken | FHH | 181,35 | 12.000,00 | 0,00 | -11.818,65 | -11.818,65 | 21.03.2026 Abrechnung nach Aufwand |
| 1/612000-720000 | Verwaltungstangente Personal, Eigenleistung Bauhof | EHH | 59.976,52 | 23.600,00 | 0,00 | 36.376,52 | 36.376,52 | 24.03.2026 Abrechnung gem. Arbeitsaufzeichnung |
| | Verwaltungstangente Personal, Eigenleistung Bauhof | FHH | 59.976,52 | 23.600,00 | 0,00 | 36.376,52 | 36.376,52 | 24.03.2026 Abrechnung gem. Arbeitsaufzeichnung |
| 1/612000-728000 | Winterdienst, Straßenkehrung | FHH | 39.628,51 | 60.000,00 | 0,00 | -20.371,49 | -20.371,49 | 24.03.2026 Abrechnung nach Aufwand |
| 710000 | Güterwegerhaltung | | | | | | | |
| 5/710000-002000 | Straßenbauten Güterwege - gefördert | FHH | 50.000,00 | 21.000,00 | 0,00 | 29.000,00 | 29.000,00 | 24.03.2026 Asphalt Hagenau Projekt 2025/2026 |
| 1/710000-611000 | Instandhaltung von Straßenbauten, Grabenräumen, Mähen, Banket schneiden,... | EHH | 7.075,23 | 20.000,00 | 0,00 | -12.924,77 | -12.924,77 | 24.03.2026 Abrechnung nach Aufwand |
| | Instandhaltung von Straßenbauten, Grabenräumen, Mähen, Banket schneiden,... | FHH | 7.075,23 | 20.000,00 | 0,00 | -12.924,77 | -12.924,77 | 24.03.2026 Abrechnung nach Aufwand |
| 710179 | Güterwege Katastrophen | | | | | | | |
| 5/710179-002179 | Straßenbauten Katastrophenschäden | FHH | 90.998,73 | 69.200,00 | 0,00 | 21.798,73 | 21.798,73 | 24.03.2026 Abrechnung gem. Schadensaufnahme |
| 815000 | Park- und Garten- anlagen | | | | | | | |
| 1/815000-720000 | Verwaltungstangente Personal, Eigenleistung Bauhof | EHH | 40.157,01 | 20.000,00 | 0,00 | 20.157,01 | 20.157,01 | 24.03.2026 Abrechnung gem. Arbeitsaufzeichnung |

| Haushaltskonto | Bezeichnung | HH | Buchungen | - Voranschlag | - Übertragung | = Abweichung | Betrag | Beschluss und Begründung |
|-----------------|------------------------------------------------------------------------------------------|-----|-----------|---------------|---------------|--------------|------------|-----------------------------------------------------------------------------------------------------------------------------------------|
| 1/815000-720000 | Verwaltungstangente Personal,Eigenleistung Bauhof | FHH | 40.157,01 | 20.000,00 | 0,00 | 20.157,01 | 20.157,01 | 24.03.2026 Abrechnung gem. Arbeitsaufzeichnung |
| 816000 | Öffentliche Beleuch- tung | | | | | | | |
| 1/816000-600000 | Stromverbrauch | EHH | 17.838,20 | 33.000,00 | 0,00 | -15.161,80 | -14.286,00 | 24.03.2026 Abrechnung nach Aufwand |
| | Stromverbrauch | FHH | 18.585,62 | 33.000,00 | 0,00 | -14.414,38 | -14.414,38 | 24.03.2026 Abrechnung nach Aufwand |
| 820000 | Bauhof | | | | | | | |
| 5/820000-010000 | Gebäude und Bauten | FHH | 2.365,52 | 50.000,00 | 0,00 | -47.634,48 | -47.634,48 | 24.03.2026 Kein Projekt aufgrund Priorisierung der HW Sanierungen |
| 5/820000-799000 | Zuweisungen an Verrechnungsrücklagen zwischen operativer Gebarung und Projekten | EHH | 13.915,11 | 0,00 | 0,00 | 13.915,11 | 13.915,11 | 24.03.2026 Zuführung des Resteinganges der Förderungen zum Projekt HW Schäden. gedeckt durch Zuführungen aus operativer Geb. historisch |
| 840000 | Grundbesitz | | | | | | | |
| 5/840000-001000 | Unbebaute Grundstücke | FHH | 0,00 | 30.000,00 | 0,00 | -30.000,00 | -30.000,00 | 24.03.2026 Kein Projekt aufgrund Priorisierung der HW Sanierungen |
| 840179 | Grundbesitz Katastrophenschäden | | | | | | | |
| 5/840179-001179 | Unbebaute Grundstücke | FHH | 4.590,00 | 20.700,00 | 0,00 | -16.110,00 | -16.110,00 | 24.03.2026 Abrechnung nach Aufwand |
| 850000 | WASSERVERSORGUNG | | | | | | | |
| 5/850000-004400 | WVA Erweiterungen Asperhofen | FHH | 22.958,32 | 44.000,00 | 0,00 | -21.041,68 | -21.041,68 | 24.03.2026 Abrechnung gem. Aufwand |
| 850100 | WASSERVERSORGUNG ASPERHOFEN | | | | | | | |
| 1/850100-612000 | Instandhaltung WVA, Schieber, Hydranten, usw. | EHH | 3.404,51 | 20.000,00 | 0,00 | -16.595,49 | -16.595,49 | 24.03.2026 Abrechnung nach Aufwand |
| | Instandhaltung WVA, Schieber, Hydranten, usw. | FHH | 3.404,51 | 20.000,00 | 0,00 | -16.595,49 | -16.595,49 | 24.03.2026 Abrechnung nach Aufwand |
| 1/850100-720001 | Verwaltungstangente WVA Verwaltung | EHH | 47.053,96 | 35.000,00 | 0,00 | 12.053,96 | 12.053,96 | 24.03.2026 Abrechnung gem. Arbeitsaufzeichnung |

| Haushaltskonto | Bezeichnung | HH | Buchungen | - Voranschlag | - Übertragung | = Abweichung | Betrag | Beschluss und Begründung |
|-----------------|------------------------------------------------------------------------------------------|-----|------------|---------------|---------------|--------------|------------|-----------------------------------------------------------------------------------------------------------------------------------------------|
| 1/850100-720001 | Verwaltungstangente WVA Verwaltung | FHH | 47.053,96 | 35.000,00 | 0,00 | 12.053,96 | 12.053,96 | 24.03.2026 Abrechnung gem. Arbeitsaufzeichnung |
| 1/850100-799000 | Zuweisungen an Verrechnungsrücklagen zwischen operativer Gebarung und Projekten | EHH | 23.636,34 | 0,00 | 0,00 | 23.636,34 | 23.636,34 | 24.03.2026 Zuführung zum Projektende WVA |
| 850179 | Wasserversorgung Katastropheneinsatz | | | | | | | |
| 5/850179-004179 | Wasser- und Abwasserbauten Katastrophenschäden | FHH | 105.032,76 | 204.000,00 | 0,00 | -98.967,24 | -98.967,24 | 24.03.2026 Abrechnung gem. Schadensaufnahme |
| 5/850179-612000 | Instandhaltung von Wasser- und Abwasserbauten und -anlagen | FHH | 15.036,37 | 0,00 | 0,00 | 15.036,37 | 15.036,37 | 24.03.2026 Wiederherstellung HW Schäden |
| 851000 | Abwasserbeseitigung | | | | | | | |
| 5/851000-004400 | ABA Erweiterungen Asperhofen | FHH | 35.688,74 | 21.900,00 | 0,00 | 13.788,74 | 13.788,74 | 24.03.2026 Erweiterung ABA Gr. Graben |
| 1/851000-600100 | Betrieb Pumpstationen Asp.u.Würmla 04,05 | EHH | 8.850,20 | 22.000,00 | 0,00 | -13.149,80 | -13.647,50 | 24.03.2026 Abrechnung nach Aufwand |
| | Betrieb Pumpstationen Asp.u.Würmla 04,05 | FHH | 8.352,50 | 22.000,00 | 0,00 | -13.647,50 | -13.647,50 | 24.03.2026 Abrechnung nach Aufwand |
| 1/851000-612000 | Instandhaltung von Wasser- und Abwasserbauten gem Überprüfung | EHH | 17,82 | 50.000,00 | 0,00 | -49.982,18 | -49.982,18 | 24.03.2026 Neubeurteilung nach Abschluss HW Sanierungen |
| | Instandhaltung von Wasser- und Abwasserbauten gem Überprüfung | FHH | 17,82 | 50.000,00 | 0,00 | -49.982,18 | -49.982,18 | 24.03.2026 Neubeurteilung nach Abschluss HW Sanierungen |
| 1/851000-752100 | Verbandsbeitrag Südöstl.Tullnerfeld | EHH | 35.520,78 | 18.900,00 | 0,00 | 16.620,78 | 16.620,78 | 24.03.2026 Trotz mehrmaliger Nachfrage keine Verrechnung im Jahr 2024,2025 durch den Verband erfolgt. Betrag auf Verwahrgeldkonto hinterlegt. |
| | Verbandsbeitrag Südöstl.Tullnerfeld | FHH | 35.520,78 | 18.900,00 | 0,00 | 16.620,78 | 16.620,78 | 24.03.2026 Trotz mehrmaliger Nachfrage keine Verrechnung im Jahr 2024,2025 durch den Verband erfolgt. Betrag auf Verwahrgeldkonto hinterlegt. |
| 5/851000-799000 | Zuweisungen an Verrechnungsrücklagen zwischen operativer Gebarung und Projekten | EHH | 175.000,00 | 0,00 | 0,00 | 175.000,00 | 175.000,00 | 24.03.2026 Rückverrechnung inneres Darlehen € 175.000,- aus dem Jahr 2023 (Entnahme aus allgemeiner RL) Zuführung zum Projekt HW Schäden |
| 1/851000-799000 | Zuweisungen an Verrechnungsrücklagen zwischen operativer Gebarung und Projekten | EHH | 188.765,68 | 0,00 | 0,00 | 188.765,68 | 188.765,68 | 24.03.2026 Rückverrechnung inneres Darlehen € 175.000,- aus dem Jahr 2023 (Entnahme aus allgemeiner RL) |

| Haushaltskonto | Bezeichnung | HH | Buchungen | - Voranschlag | - Übertragung | = Abweichung | Betrag | Beschluss und Begründung |
|-----------------|------------------------------------------------------------|-----|---------------------|---------------------|---------------|---------------------|---------------------|------------------------------------------------|
| 851179 | Abwasserbeseitigung Katastropheneinsatz | | | | | | | |
| 5/851179-612000 | Instandhaltung von Wasser- und Abwasserbauten und -anlagen | FHH | 12.057,80 | 0,00 | 0,00 | 12.057,80 | 12.057,80 | 24.03.2026 Wiederherstellung HW Schäden |
| 870000 | PV Anlagen der Marktgemeinde Asperhofen | | | | | | | |
| 5/870000-050000 | PV Anlagen auf öffentl. Gebäuden | FHH | 70.429,00 | 44.900,00 | 0,00 | 25.529,00 | 25.529,00 | 24.03.2026 Anschaffung des Speichers am Bauhof |
| 1/870000-680000 | Planmäßige Abschreibung | EHH | 26.453,13 | 41.000,00 | 0,00 | -14.546,87 | -14.546,87 | 24.03.2026 AFA gem Abschreibungslauf |
| 990000 | Abwicklung der Vorjahre | | | | | | | |
| 1/990000-795077 | Zuweisung an allgemeine Haushaltsrücklagen | EHH | 458.302,28 | 0,00 | 0,00 | 458.302,28 | 458.302,28 | 24.03.2026 Aufbuchung des positiven HHP |
| | Summe Mittelverwendung Ergebnishaushalt | | 1.485.190,97 | 400.300,00 | 0,00 | 1.084.890,97 | 1.085.269,07 | |
| | Summe Mittelverwendung Finanzierungshaushalt | | 931.937,76 | 1.310.600,00 | 0,00 | -378.662,24 | -378.662,24 | |

Nachweis Genossenschaftsanteile

| Genossenschaft | Identifikationsnummer | Geschäftsanteile |
|---------------------------------------------------------------------------|------------------------------|-------------------------|
| Energiegenossenschaft Elsbeere Wienerwald eGen | FN 573189a | 93 |
| Erneuerbare-Energie-Gemeinschaft Elsbeere Wienerwald, UW Tullnerfeld West | ZVR 1935918085 | 1 |

Nachweis Mitgliedschaft bei Vereinen

| Verein | Vereinsregisternummer | Beitrag |
|-----------------------------------------------------------------------------|-----------------------|-------------------|
| Energiegenossenschaft Elsbeere Wienerwald eGen | FN 573189a | 560,00 |
| Büchereiverband Österreichs | 533369050 | 30,00 |
| Erneuerbare-Energie-Gemeinschaft Elsbeere Wienerwald, UW Tullnerfeld West | 1935918085 | 80,00 |
| ICARUS – International Centre for Archival Research | 250156583 | 1053,85 |
| KDZ - Zentrum für Verwaltungsforschung | 527465780 | 300,00 |
| Klimabündnis Niederösterreich | 1435157940 | 790,96 |
| Maschinenring Neulengbach-Tullnerfeld | 321774609 | 70,00 |
| Niederösterreichischer Zivilschutzverband | 846559264 | 495,81 |
| Österreichischer Gemeindebund | 943646844 | k.A. ¹ |
| Region Elsbeere Wienerwald“ Verein zur Förderung der regionalen Entwicklung | 13220068 | 6223,50 |
| St. Pöltner Babyhilfe | 29202171 | 10,00 |
| Tourismugemeinschaft Buchberg | 588112428 | 0,00 |
| WIR-Wienerwald Initiativ Region | 767678491 | 500,00 |

¹ der jährliche Betrag wird mit den Mitgliedsbeiträgen der GemeindevertreterInnenverbände verrechnet.

| Seite | Inhalt |
|-------|------------------------------------------------------------------------------------------|
| 2 | Vorbericht |
| 36 | Nachweis der liquiden Mittel (Kassenbestand) |
| 39 | Ergebnishaushalt Gesamt 1. Ebene (Anlage 1a) - interne Vergütungen enthalten |
| 41 | Finanzierungshaushalt Gesamt 1. Ebene (Anlage 1b) - interne Vergütungen enthalten |
| 44 | Ergebnishaushalt Gesamt 1. und 2. Ebene (Anlage 1a) - interne Vergütungen enthalten |
| 47 | Finanzierungshaushalt Gesamt 1. und 2. Ebene (Anlage 1b) - interne Vergütungen enthalten |
| 53 | Ergebnishaushalt Bereichsbudget 1. und 2. Ebene (Anlage 1a) |
| 74 | Finanzierungshaushalt Bereichsbudget 1. und 2. Ebene (Anlage 1b) |
| 115 | Vermögenshaushalt (Anlage 1c) |
| 120 | Nettovermögensveränderungsrechnung (Anlage 1d) |
| 122 | Haushaltspotential (aufbauend auf der Ergebnisrechnung) |
| 127 | Ergebnis- und Finanzierungsrechnung Detailnachweis |
| 207 | Nachweis der Investitionstätigkeit |
| 223 | Nachweis der sonstigen Investitionen (nur VC 2) |
| 225 | Nachweis Kundenforderungen |
| 230 | Nachweis Lieferantenverbindlichkeiten |
| 237 | Nachweis über Transferzahlungen (Anlage 6a) |
| 242 | Nachweis über Haushaltsrücklagen und Zahlungsmittelreserven (Anlage 6b) |
| 244 | Einzelnachweis über Finanzschulden und Schuldendienst (Anlage 6c) |
| 253 | Nachweis über haushaltsinterne Vergütungen (Anlage 6f) |
| 255 | Anlagenspiegel nach Ansatz (Anlage 6g) |
| 260 | Leasingspiegel (Anlage 6i) |
| 262 | Rückstellungsspiegel (Anlage 6q) |
| 264 | Haftungsnachweis (Anlage 6r) |
| 267 | Einzelnachweis über die nicht voranschlagswirksame Gebarung gemäß § 12 (Anlage 6t) |
| 271 | Personaldaten iSd ÖStp (Anlage 4) |
| 275 | Dienstpostenplan |
| 277 | Nachweis über Personalaufwand VRV2015 |
| 279 | Nachweis Vermögen mit abgeänderter Nutzungsdauer |
| 282 | Querschnitt (Anlage 5b) |
| 285 | Erläuterung Abweichung gegenüber Ergebnis- und Finanzierungsvoranschlag |
| 295 | Nachweis Genossenschaftsanteile |

| Seite | Inhalt |
|-------|--------------------------------------|
| 297 | Nachweis Mitgliedschaft bei Vereinen |