

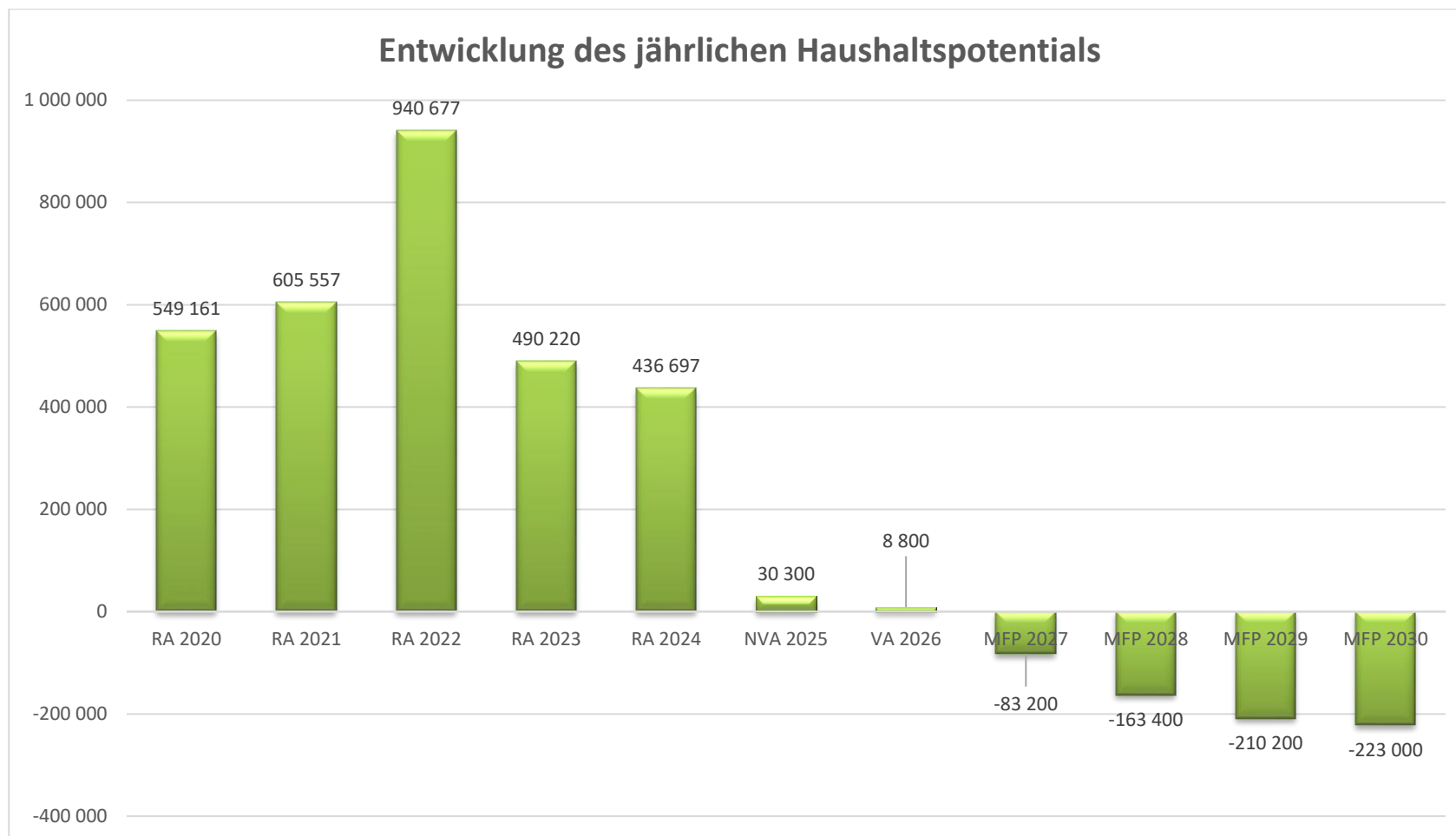


Marktgemeinde Asperhofen
Voranschlag 2026

Vorbericht
- interne Anlage b

**Vorbericht
zum Voranschlag 2026
gemäß § 3 der NÖ
Gemeindehaushaltsverordnung (NÖ GHVO)**

Entwicklung des Haushaltspotentials



Erläuterung:

Das Haushaltspotential hat seine Grundlage in § 67 Z. 11 der NÖ Gemeindeordnung 1973 (NÖ GO 1973) und ist erstmals im Voranschlag 2020 auszuweisen. Die Angaben zu den Vorjahren entfallen daher.

Haushaltspotential: Differenz der wiederkehrenden Mittelaufbringungen abzüglich der wiederkehrenden Mittelverwendungen unter Berücksichtigung der entsprechenden Forderungen und Verbindlichkeiten.

Das Haushaltspotential ist eine wichtige Kenngröße und gibt die aktuelle Leistungsfähigkeit der Gemeinde wieder. Das schafft Vergleichbarkeit mit der bisherigen Rechtslage, aus der Überschüsse und Abgänge abzuleiten waren und dient der Transparenz.

Wenn das Haushaltspotential innerhalb des Zeitraumes des mittelfristigen Finanzplanes laufend negativ ist, ist ein Haushaltskonsolidierungskonzept zu erstellen (§ 72b Abs. 1 Z. 2 NÖ GO 1973).

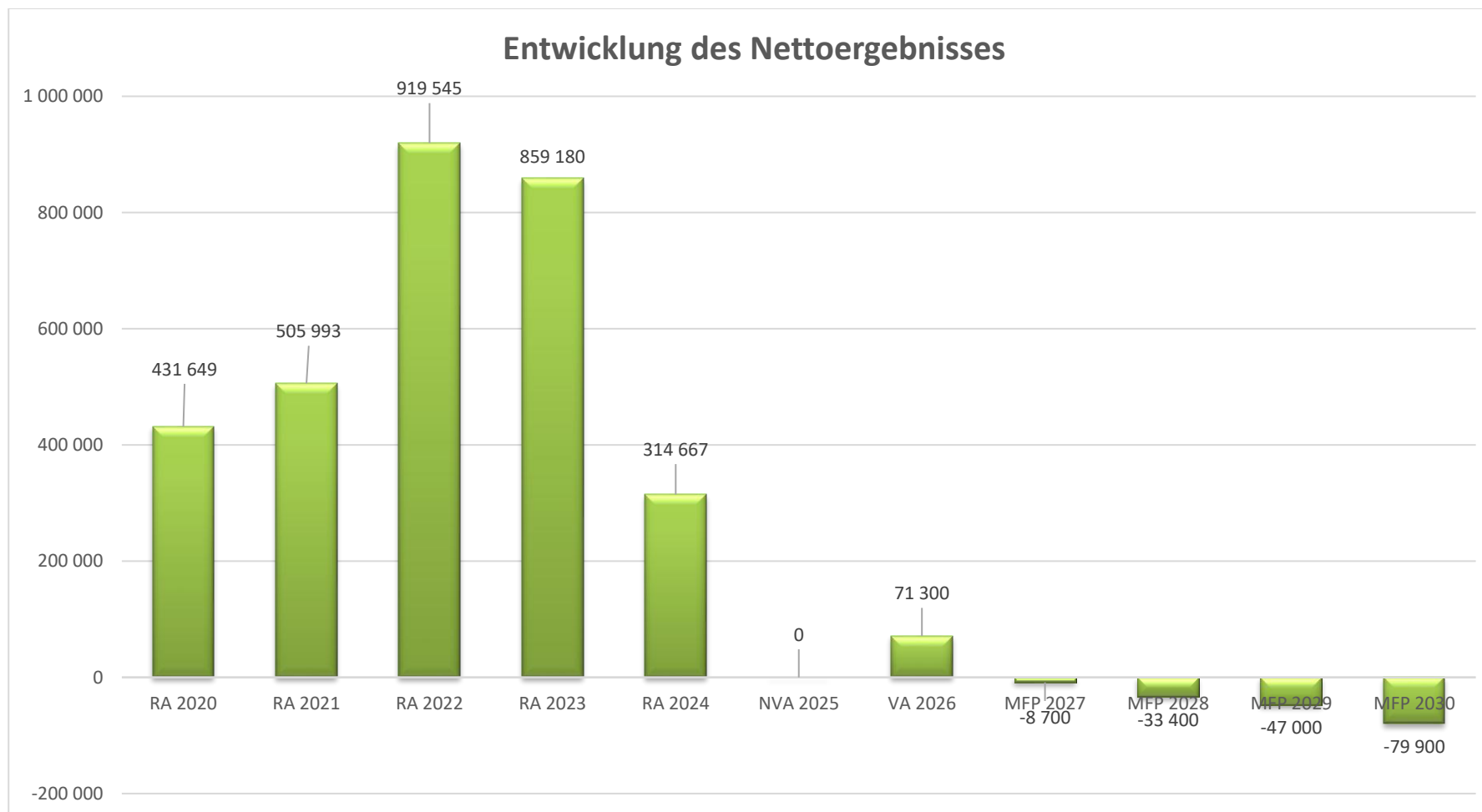
Unterscheidungen im Haushaltspotential:

1. Jährliches Haushaltspotential ist der Überschuss oder Fehlbetrag aus ordentlichen Einnahmen und Ausgaben des laufenden Jahres OHNE der Abwicklung des Vorjahres.
2. Verfügbares Haushaltspotential ist der Überschuss oder Fehlbetrag aus ordentlichen Einnahmen und Ausgaben des laufenden Jahres MIT der Abwicklung des Vorjahres
3. Kumuliertes Haushaltspotential ist der verbleibende Überschuss oder Fehlbetrag des ordentlichen Haushaltes nach der Entnahme/Zuführung von/zu Rücklagen sowie den Zuführungen vom ordentlichen Haushalt zum außerordentlichen Haushalt.

Das HH Potential 2020 beinhaltet den Endstand kumuliertes Haushaltspotential nach Berücksichtigung von Zuweisungen und Rückführungen investive Vorhaben und Übernahme des Soll Überschusses aus 2019.

In den darauffolgenden Jahren wird der Wert des jährlichen Haushaltspotentials dargestellt.

Entwicklung des Nettoergebnisses



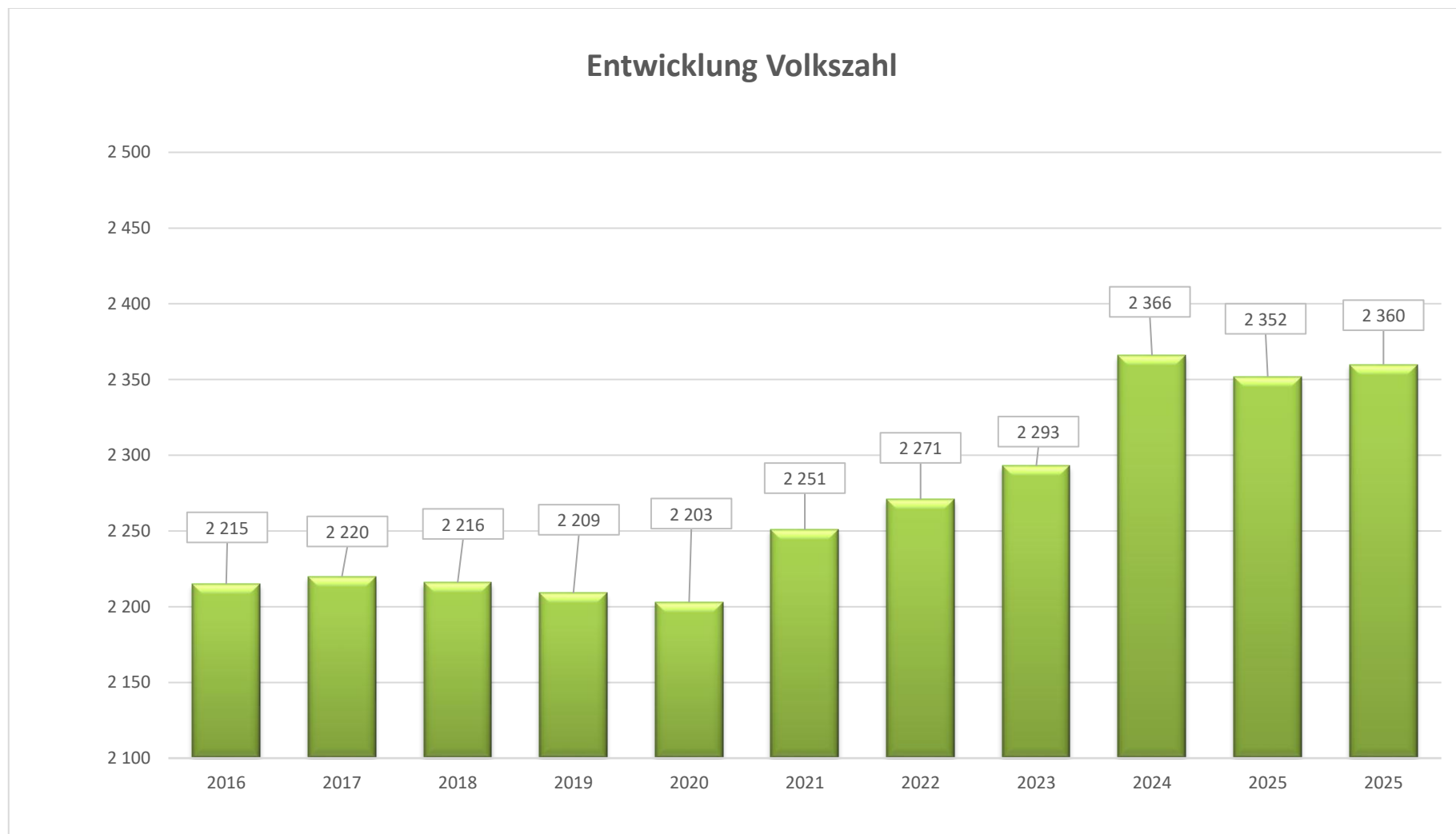
Erläuterung:

Beim Nettoergebnis handelt es sich um das Ergebnis des Ergebnisvoranschlags und ist erstmals für das Haushaltsjahr 2020 auszuweisen. Die Angaben zu den Vorjahren entfallen daher.

Ein positives Nettoergebnis bedeutet, dass die Erträge voraussichtlich ausreichend sein werden, die Aufwendungen für die kommunalen Leistungen (inklusive des Werteverzehrs des Anlagevermögens in Form der Abschreibungen) abzudecken.

Ein negatives Nettoergebnis heißt, dass dies nicht zur Gänze (in der Höhe des negativen Wertes) möglich ist.

Entwicklung der Volkszahl



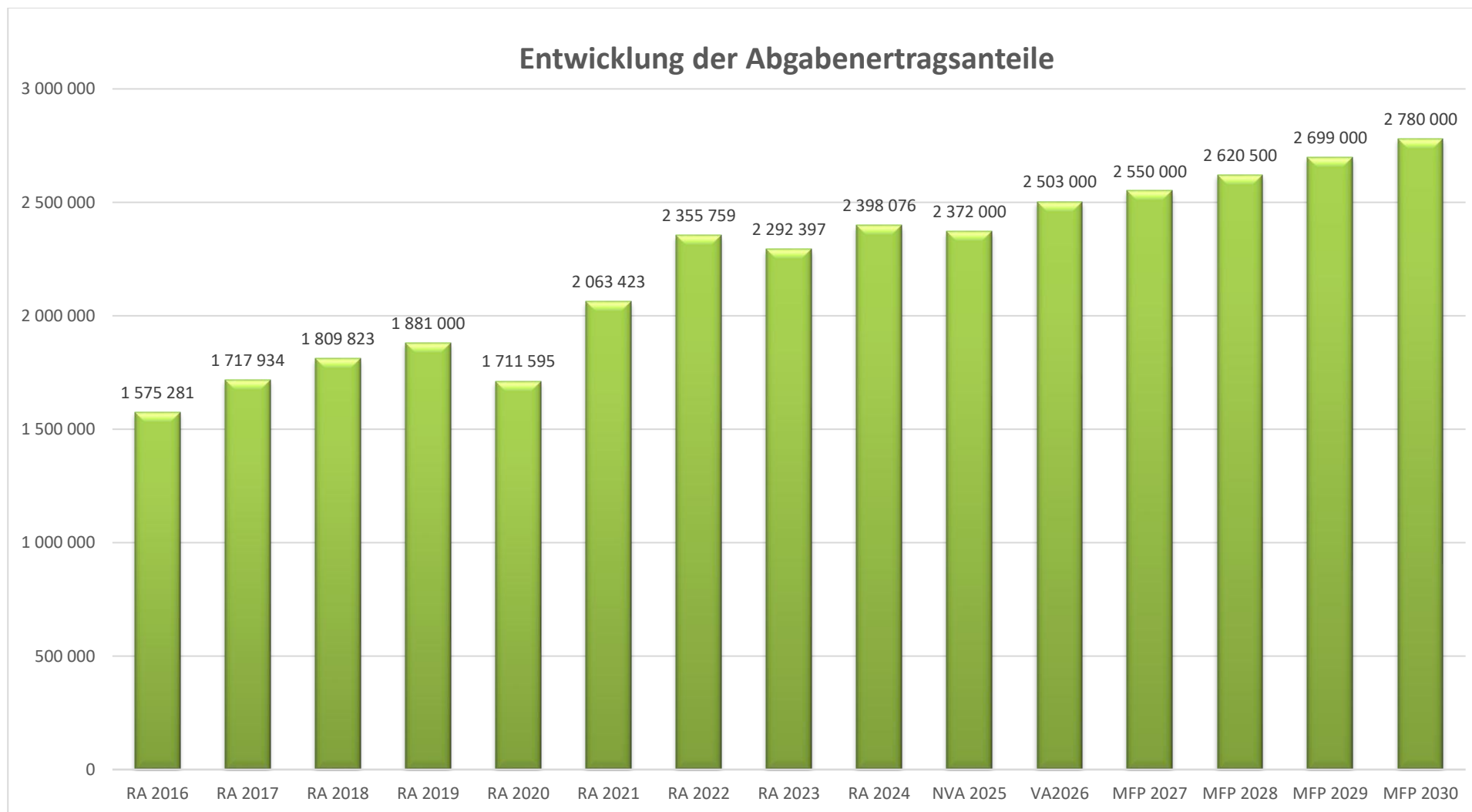
Erläuterung:

Die Volkszahl gemäß § 10 Abs. 7 FAG 2017 wird jährlich von der Bundesanstalt Statistik Austria zum Stichtag 31. Oktober festgestellt und wirkt mit dem Beginn des übernächsten Kalenderjahres. Sie dient für die Berechnung der Abgabenertragsanteile und darf nicht automatisch mit der Volkszahl für die Berechnung der Gemeinderatsmandate verwechselt werden.

Eine Erhöhung bzw. Verminderung der Volkszahl (jährlich) ist ein wesentlicher Indikator für die Berechnung der Abgabenertragsanteile.

Die Gemeinde Asperhofen verzeichnet in den Jahren 2021 bis 2024 einen leichten Anstieg der Bevölkerungszahl.

Entwicklung der Abgabenertragsanteile

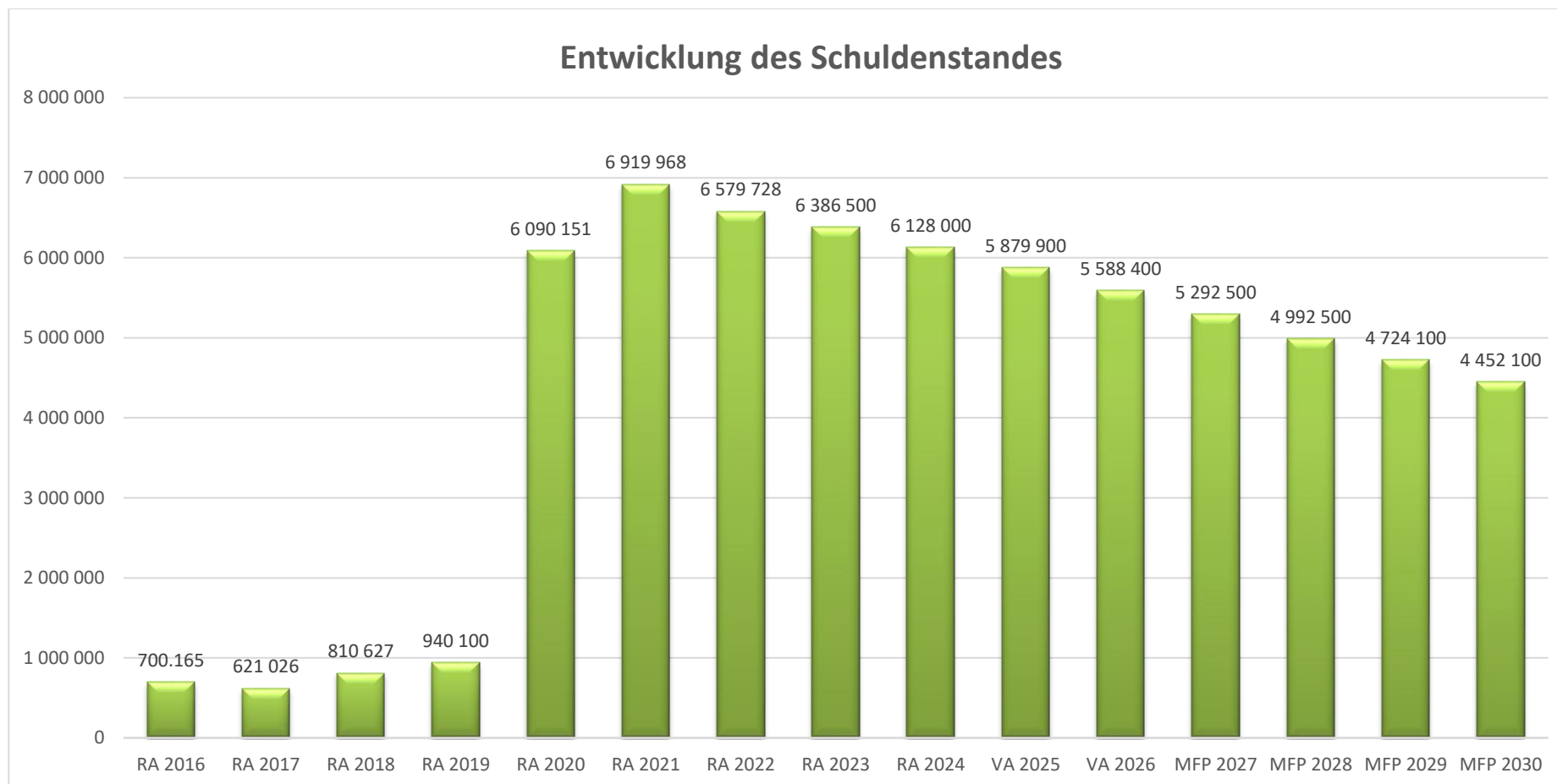


Erläuterung:

Die Gebietskörperschaften (Bund, Länder und Gemeinden) erhalten auf Basis des aktuellen Finanzausgleichs aus den gemeinschaftlichen Bundesabgaben (z.B. Umsatzsteuer, Körperschaftssteuer, Lohnsteuer, Versicherungssteuer, Mineralölsteuer, Normverbrauchsabgabe, Tabaksteuer udgl.) entsprechende Anteile. Im Bereich der Gemeinden spielen dabei die Volkszahl und der abgestufte Bevölkerungsschlüssel eine besondere Rolle. Die sogenannten „Abgabenertragsanteile“ bilden in den meisten Gemeinden die wichtigste Einnahmequelle.

Ein Steigen der Abgabenertragsanteile weist auch auf eine Erhöhung der Volkszahl hin.

Entwicklung des Schuldenstandes ohne A85-89



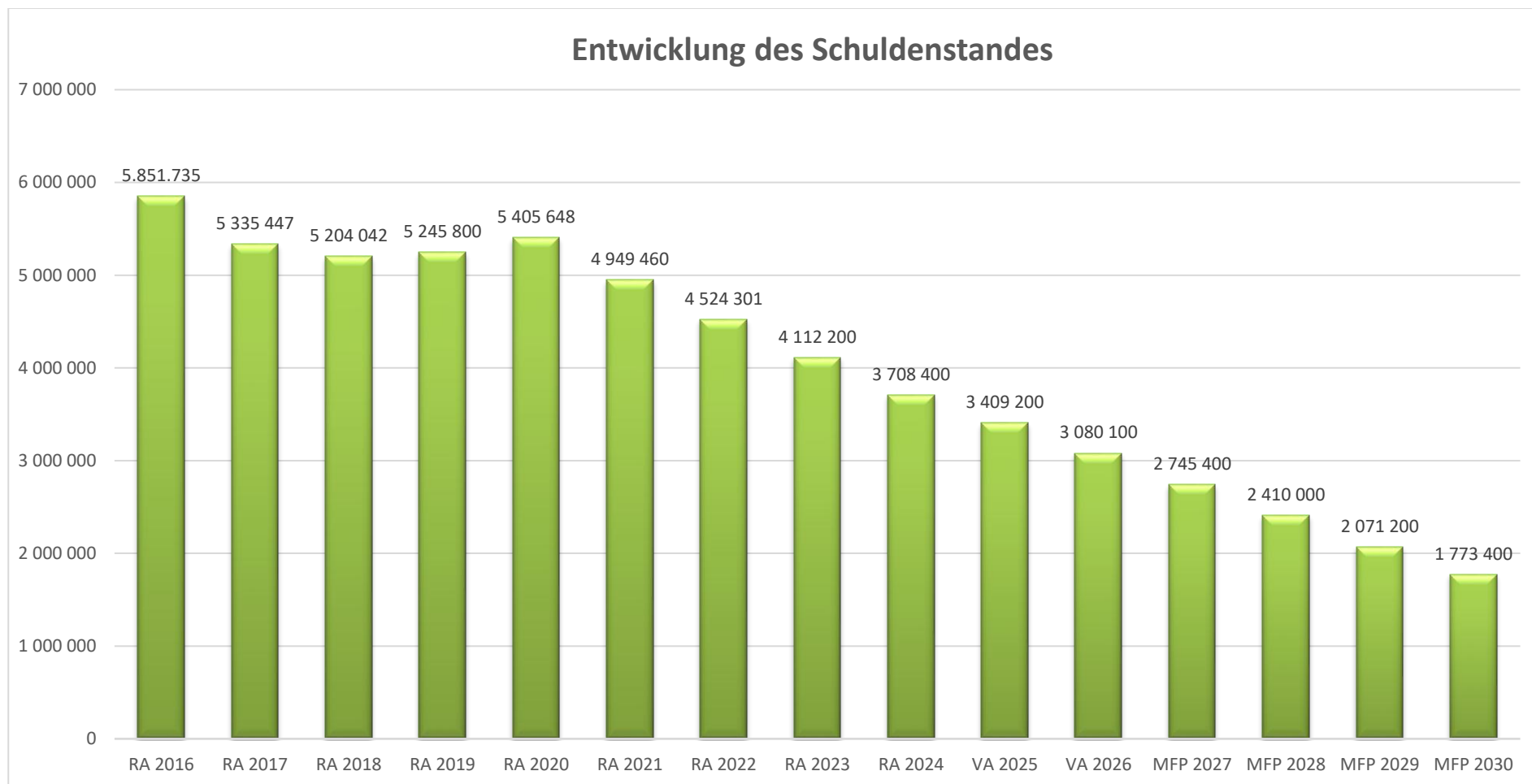
Erläuterung:

Die Entwicklung des Schuldenstandes zeigt auf, inwieweit der Schuldenstand über die Jahre erhöht oder reduziert wird.

Die Erhöhung des Schuldenstandes im Rechnungsabschluss 2020 und Nachtragsvoranschlag 2021 ist auf die Errichtung der Kleinkinderbetreuung und den Neubau der Volksschule zurückzuführen, welche mit Darlehen finanziert werden. Für 2022 ist eine erste Reduktion der Schulden wieder erkennbar.

Im Haushaltsjahr 2028 reduziert sich der jährliche Schuldendienst durch das Auslaufen des Darlehens für den Grundankauf der neuen Volksschule um rund € 33.500, -

Entwicklung des Schuldenstandes, A85-89



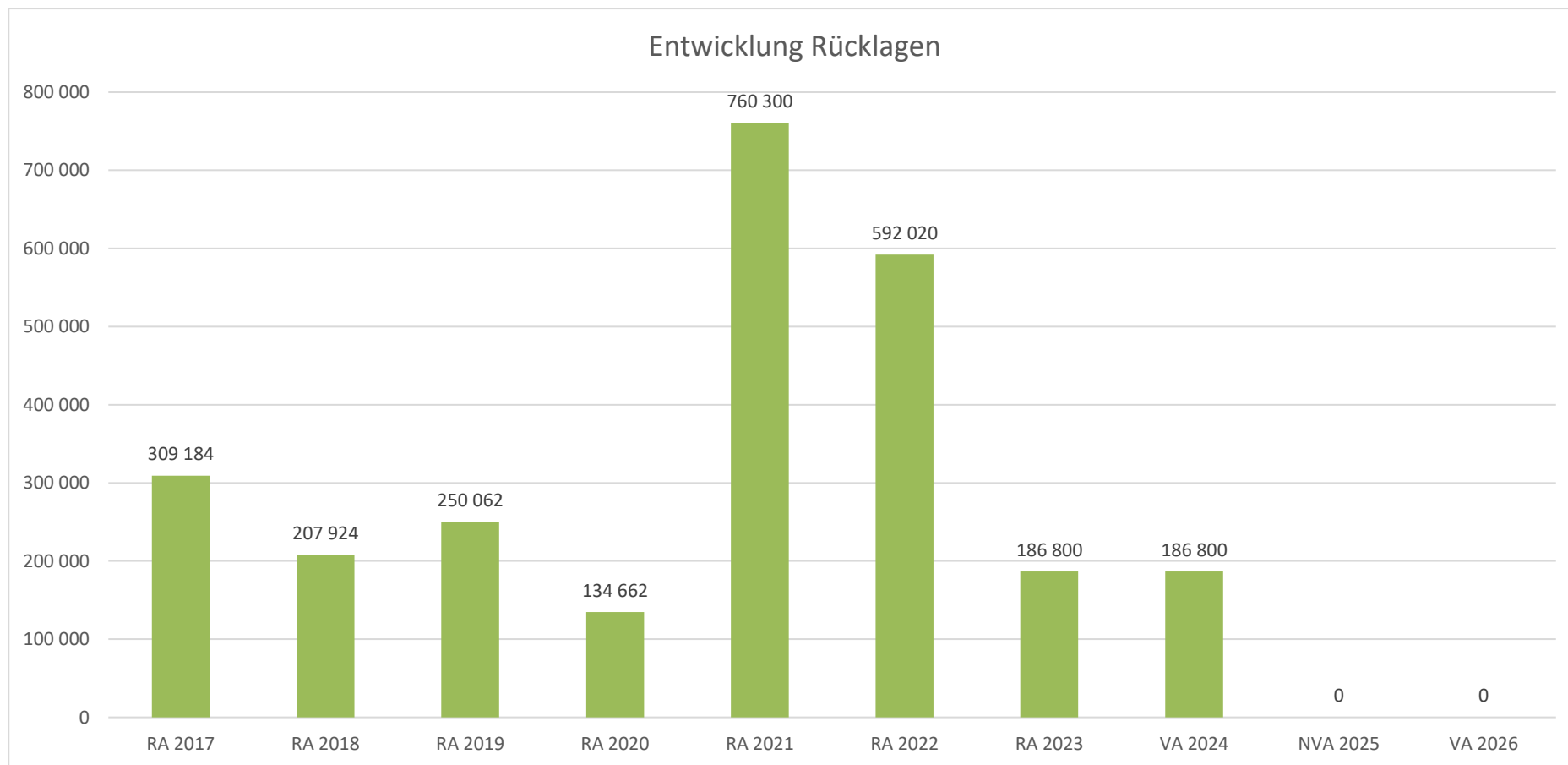
Erläuterung:

Im Darlehensnachweis sind die endfälligen Darlehen des Wasserwirtschaftsfonds enthalten. Diese 8 Darlehen in der Höhe von zusammengerechnet € 560.500, - sind jeweils über einen Zeitraum von 5 Jahren zu tilgen. Die ersten Darlehen beginnen 2027 fällig zu werden.

Die Entwicklung des Schuldenstandes zeigt auf, inwieweit der Schuldenstand über die Jahre erhöht oder reduziert wird.

Im Haushaltsjahr 2027 reduziert sich der jährliche Schuldendienst durch das Auslaufen der Darlehen für die Errichtung der ABA-BA3 und WVA BA4 um rund € 37.900, -

Entwicklung der Rücklagen mit Zahlungsmittelreserve



Erläuterung:

Die Entwicklung der Rücklagen zeigt an, inwieweit Rücklagen vorhanden sind und ob Rücklagen aufgebaut bzw. aufgebraucht werden.

Im Jahr 2025 wurde die vorhandenen Rücklagen aufgelöst und dienen als Liquiditätsstütze bei der Vorfinanzierung der Projektkosten für die Behebung der Hochwasserschäden.

Die Marktgemeinde Asperhofen verfügt über eine Rücklage ohne Zahlungsmittelreserve (Eröffnungsbilanzrücklage in der Höhe von 5.750.000,00)

Entwicklung der Leasingverpflichtungen



Erläuterung:

Bei den Leasingverpflichtungen handelt es sich nicht um Finanzschulden (z.B. Darlehen), sondern um Verwaltungsschulden. Unabhängig davon stellen Leasingverbindlichkeiten Leistungsverpflichtungen für die Gemeinden dar und sind daher bei einer allfälligen Finanzlagenberechnung entsprechend zu berücksichtigen.

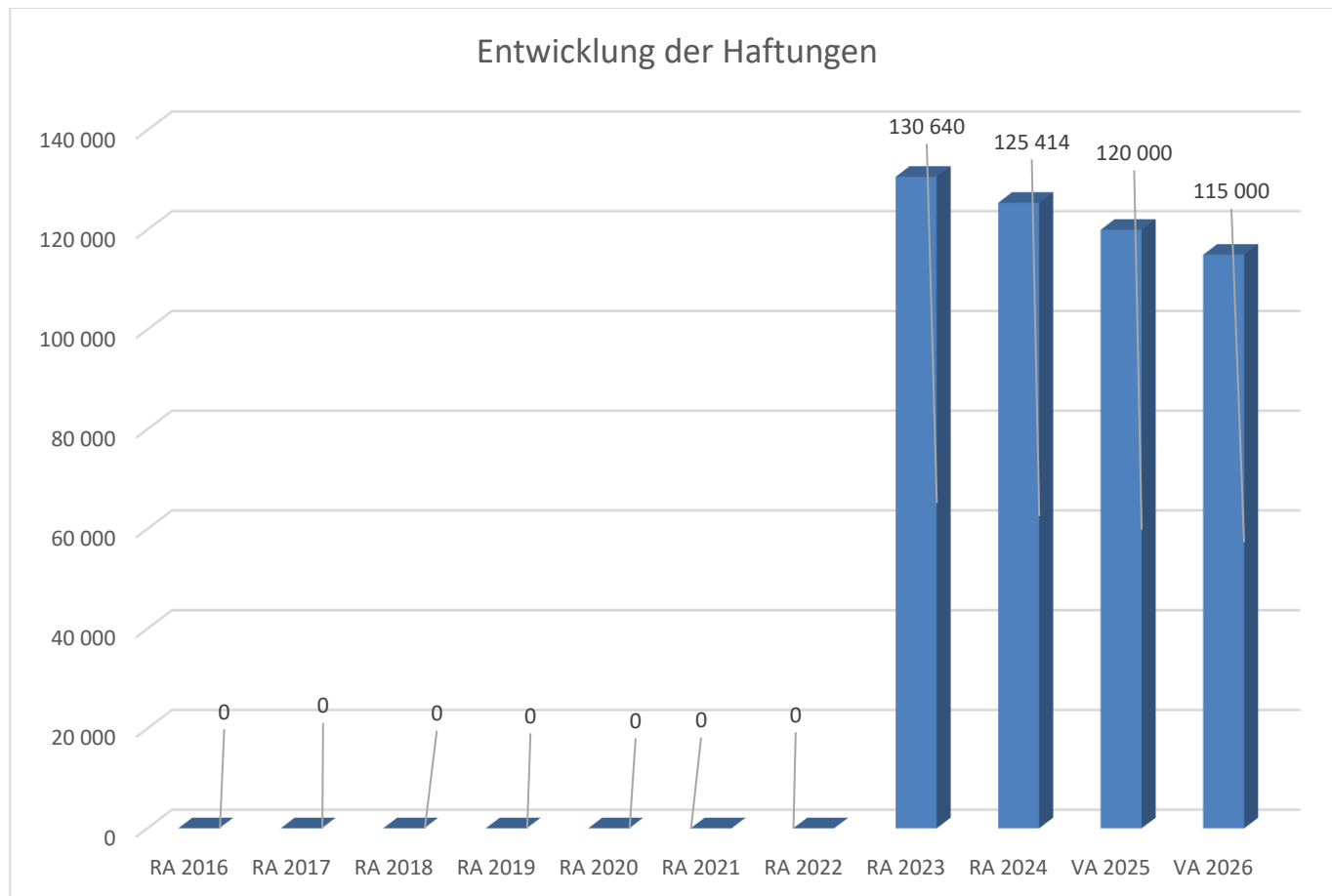
Die Leasingverpflichtungen sind mit Beginn des Jahres 2020 in einer eigenen Anlage gemäß VRV 2015 festzuhalten.

Die Marktgemeinde Asperhofen hat für den Amtshaus Um- und Zubau eine Leasingverpflichtung gegenüber der Kommunalleasing GmbH.

Bei ordnungsgemäßer Vertragserfüllung per 31.12.2026 entspricht das angesparte Kautionsguthaben in der durchlaufenden Gebarung 272000 gemeinsam mit dem Bestandskonto 274000 dem Kaufpreis- Restzahlungsbetrag in der Höhe von € 398.730,60

Bedingt durch den Ablauf der Leasingverpflichtungen reduzieren sich die Auszahlungen der operativen Gebarung ab dem Geschäftsjahr 2027 jährlich um rund € 46.800, -

Entwicklung der Haftungen



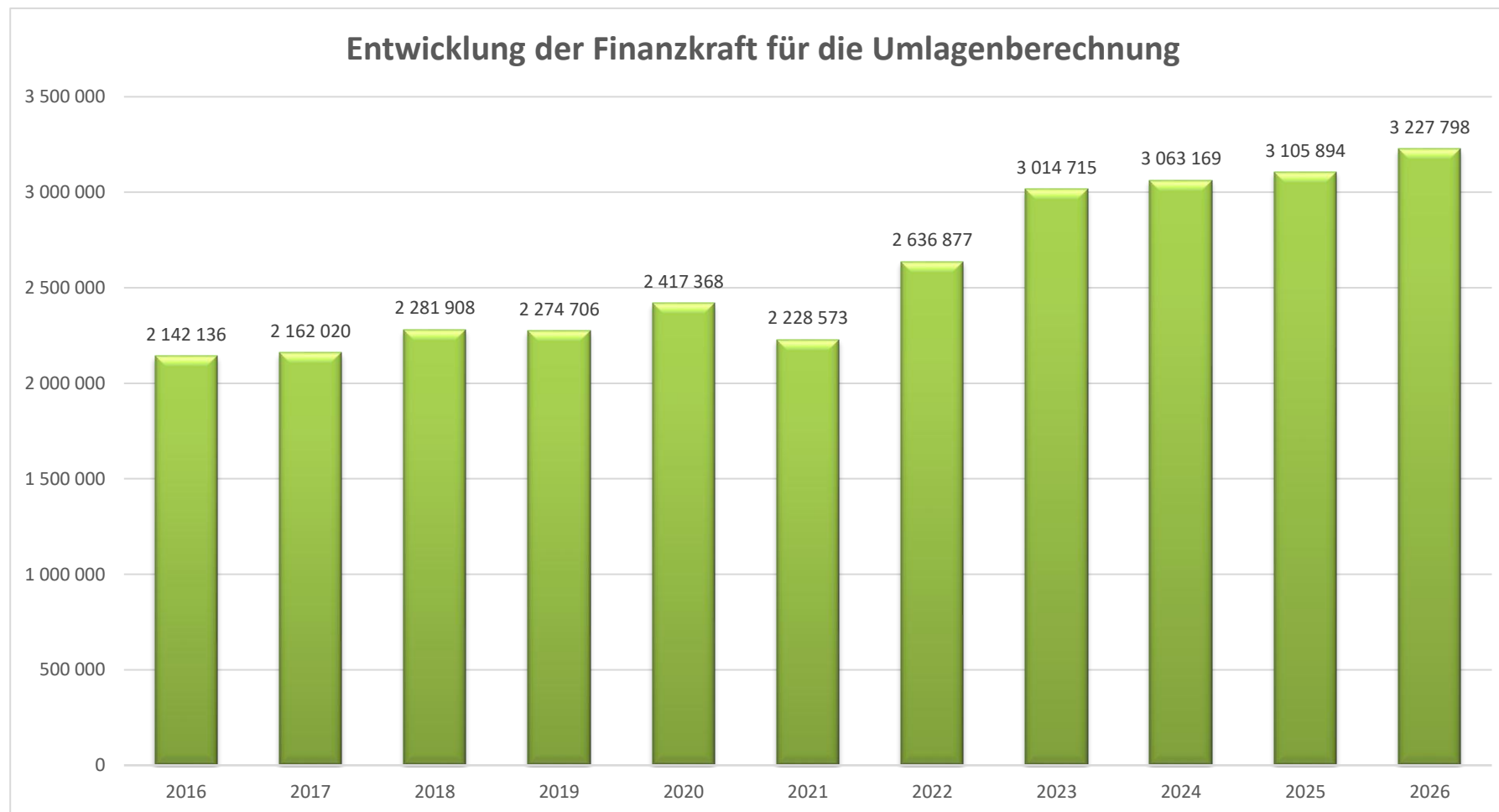
Erläuterung:

Eine Gemeinde darf Bürgschaften und sonstige Haftungen nur übernehmen, wenn hierfür ein besonderes Interesse der Gemeinde gegeben ist, der Schuldner nachweist, dass eine ordnungsgemäße Verzinsung und Tilgung gesichert ist, die Haftungen befristet sind, der Betrag, für den gehaftet wird, ziffernmäßig bestimmt ist und die Gemeinde den daraus folgenden Zahlungsverpflichtungen nachkommen kann (vgl. § 78 Abs. 1 NÖ Gemeindeordnung 1973).

Die Marktgemeinde Asperhofen hat ab dem Jahr 2023 eine Haftungsverpflichtung für den Abwasserverband Anzbach-Laabental übernommen. (GR-Beschluss am 20.10.2022)

Der Garantievertrag wurde mit der Raiffeisenlandesbank NÖ eingegangen und endet spätestens am 01.10.2048.

Entwicklung der Finanzkraft für die Umlagenberechnung



Erläuterung:

Die Finanzkraft einer Gemeinde wird aus den

- Erträgen der ausschließlichen Gemeindeabgaben ohne die Gebühren für die Benützung von Gemeindeeinrichtungen und -anlagen und ohne die Interessentenbeiträge von Grundstückseigentümern und Anrainern und
- Ertragsanteilen an den gemeinschaftlichen Bundesabgaben ohne Spielbankenabgabe

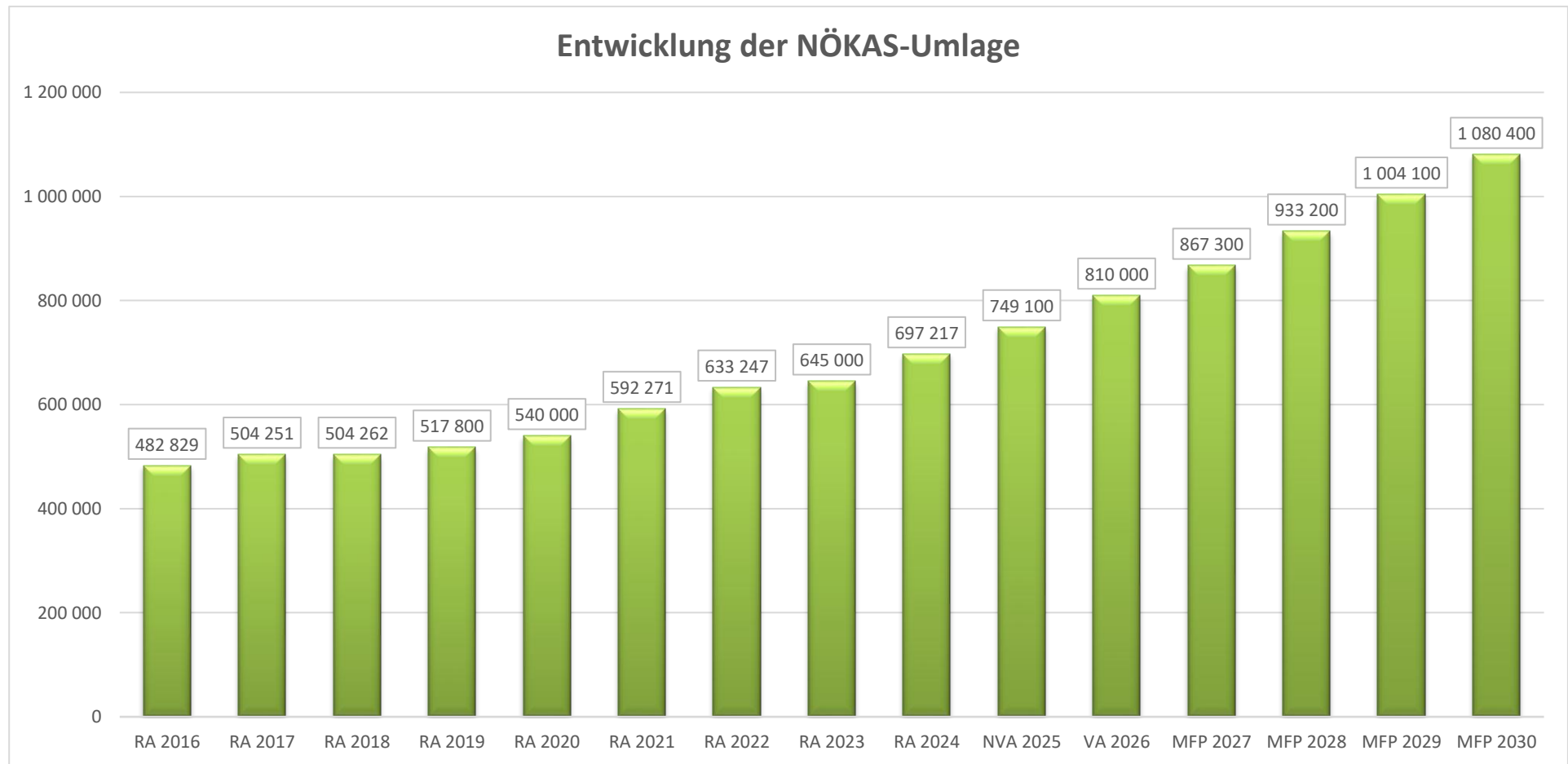
ermittelt.

Basis für die Ermittlung der Finanzkraft sind die tatsächlichen Beträge aufgrund der Rechnungsabschlüsse.

Die Darstellung der Entwicklung der Finanzkraft für die Umlagenberechnung hat insbesondere auf die Beitragsleistung der Gemeinden zum NÖ Krankenanstaltensprengel (NÖKAS) und zur Sozialumlage Auswirkungen. Eine Erhöhung oder Reduktion/Verminderung der Finanzkraft wirkt sich unmittelbar auf die Beitragsleistung aus.

Die Werte der Finanzkraft werden den jeweiligen Gemeinden von der Aufsichtsbehörde IVW 3 zur Verfügung gestellt.

Entwicklung der NÖKAS-Umlage



Erläuterung:

Das Landesgebiet ist Beitragsbezirk und Krankenanstaltensprengel für alle öffentlichen Krankenanstalten in Niederösterreich. Beitragsbezirk und Krankenanstaltensprengel sind ein Gemeindeverband. Dem Gemeindeverband gehören alle Gemeinden Niederösterreichs an. Der Gemeindeverband ist juristische Person, er hat seinen Sitz am Sitz der Landesregierung und trägt die Bezeichnung "NÖ Krankenanstaltensprengel" (§ 61 Abs. 1 NÖ Krankenanstaltengesetz - NÖ KAG).

Die Gemeinden haben an den NÖ Krankenanstaltensprengel monatliche Beiträge zu leisten. Berechnungsgrundlage bilden dabei die Volkszahl und die Finanzkraft der Gemeinden. Steigerungen bei der Volkszahl und bei der Finanzkraft führen daher zu höheren Beitragsleistungen bei den Gemeinden.

Diese monatlichen Beiträge werden von den der Gemeinde gebührenden monatlichen Vorschüsse auf die Ertragsanteile an den gemeinschaftlichen Bundesabgaben einbehalten.

Neu ab 2021!!!

Die NÖKAS-Umlage beinhaltet ab dem Jahr 2021 die Standortbeiträge der Gemeinden und erhöht sich im gleichen Ausmaß wie die Steigerungen bei der NÖKAS-Umlage. Daher beinhaltet die Steigerung bei der NÖKAS- Umlage im Jahr 2021 eine einmalige Erhöhung von 4,2%.

Im Jahr 2026 gliedert sich der Nökas Gesamtaufwand in den	1) Nökas (Zweckaufwand)	€ 769.000,00
	2) Rettungsdienstorganisationen	€ 41.000,00

Entwicklung der Sozialhilfeumlage



Erläuterung:

Die Gemeinden haben jährlich einen Beitrag zu den vom Land zu tragenden Kosten der Sozialhilfe, die nicht durch Kostenbeitrags- und Ersatzleistungen oder durch sonstige für Zwecke der Sozialhilfe bestimmte Zuschüsse gedeckt sind, in der Höhe von 50 % an das Land zu entrichten (§ 44 NÖ Sozialhilfe-Ausführungsgesetz – NÖ SAG).

Die Leistungen für die Sozialhilfe-Umlage werden von der Landesregierung auf die einzelnen Gemeinden nach ihrer Finanzkraft (Finanzkraft für die Umlagenberechnung) aufgeteilt.

Diese monatlichen Beiträge werden von den der Gemeinde gebührenden monatlichen Vorschüsse auf die Ertragsanteile an den gemeinschaftlichen Bundesabgaben einbehalten.

Ergebnishaushalt Gesamt 1. Ebene (Anlage 1a)
- interne Vergütungen enthalten

MVAG	Mittelverwendungs- und -aufbringungsgruppen (1. Ebene)	VA 2026	VA 2025	RA 2024
211	Erträge aus der operativen Verwaltungstätigkeit	5.117.900,00	4.785.400,00	5.317.560,09
212	Erträge aus Transfers	1.593.100,00	1.401.700,00	1.443.608,64
213	Finanzerträge	12.000,00	10.000,00	18.513,07
21	Summe Erträge	6.723.000,00	6.197.100,00	6.779.681,80
221	Personalaufwand	1.226.900,00	1.228.500,00	1.071.319,71
222	Sachaufwand	3.146.400,00	3.169.300,00	3.583.526,68
223	Transferaufwand	2.128.400,00	1.693.900,00	1.556.466,20
224	Finanzaufwand	150.000,00	239.200,00	253.701,79
22	Summe Aufwendungen	6.651.700,00	6.330.900,00	6.465.014,38
SA0	Saldo (0) Nettoergebnis (21 - 22)	71.300,00	-133.800,00	314.667,42
230	Entnahmen von Haushaltsrücklagen	201.200,00	186.800,00	
240	Zuweisungen an Haushaltsrücklagen			1.605.953,80
SA01	Saldo (01) Haushaltsrücklagen (230 - 240)	201.200,00	186.800,00	-1.605.953,80
SA00	Saldo (00) Nettoergebnis nach Haushaltsrücklagen (Saldo 0 + Saldo 01)	272.500,00	53.000,00	-1.291.286,38

Finanzierungshaushalt Gesamt 1. Ebene (Anlage 1b)
- interne Vergütungen enthalten

MVAG	Mittelverwendungs- und -aufbringungsgruppen (1. Ebene)	VA 2026	VA 2025	RA 2024
OPERATIVE GEBARUNG				
311	Einzahlungen aus operativer Verwaltungstätigkeit	4.905.900,00	4.736.900,00	4.867.795,92
312	Einzahlungen aus Transfers	1.209.200,00	1.087.300,00	1.125.691,27
313	Einzahlungen aus Finanzerträgen	12.000,00	10.000,00	18.513,07
31	Summe Einzahlungen operative Gebarung	6.127.100,00	5.834.200,00	6.012.000,26
321	Auszahlungen aus Personalaufwand	1.213.700,00	1.213.400,00	1.070.474,92
322	Auszahlungen aus Sachaufwand	1.621.100,00	1.871.300,00	1.784.328,28
323	Auszahlungen aus Transfers	2.128.400,00	1.683.900,00	1.569.462,76
324	Auszahlungen aus Finanzaufwand	150.000,00	239.200,00	253.701,79
32	Summe Auszahlungen operative Gebarung	5.113.200,00	5.007.800,00	4.677.967,75
SA1	Saldo (1) Geldfluss aus der operativen Gebarung (31 – 32)	1.013.900,00	826.400,00	1.334.032,51
INVESTIVE GEBARUNG				
331	Einzahlungen aus der Investitionstätigkeit			
332	Einzahlungen aus der Rückzahlung von Darlehen sowie gewährten Vorschüssen			
333	Einzahlungen aus Kapitaltransfers	1.000.700,00	3.375.400,00	887.213,90
33	Summe Einzahlungen investive Gebarung	1.000.700,00	3.375.400,00	887.213,90
341	Auszahlungen aus der Investitionstätigkeit	1.638.700,00	3.556.600,00	1.517.173,04
342	Auszahlungen aus der Gewährung von Darlehen sowie gewährten Vorschüssen		40.000,00	19.936,56
343	Auszahlungen aus Kapitaltransfers		10.000,00	6.400,00
34	Summe Auszahlungen investive Gebarung	1.638.700,00	3.606.600,00	1.543.509,60
SA2	Saldo (2) Geldfluss aus der investiven Gebarung (33 – 34)	-638.000,00	-231.200,00	-656.295,70
SA3	Saldo (3) Nettofinanzierungssaldo (Saldo 1 + Saldo 2)	375.900,00	595.200,00	677.736,81

MVAG	Mittelverwendungs- und -aufbringungsgruppen (1. Ebene)	VA 2026	VA 2025	RA 2024
FINANZIERUNGSTÄTIGKEIT				
351	Einzahlungen aus der Aufnahme von Finanzschulden		200.000,00	
353	Einzahlungen infolge eines Kapitaltausches bei derivativen Finanzinstrumenten mit Grundgeschäft			
355	Einzahlungen aus dem Abgang von Finanzinstrumenten			
35	Summe Einzahlungen aus der Finanzierungstätigkeit	0,00	200.000,00	0,00
361	Auszahlungen aus der Tilgung von Finanzschulden	658.000,00	633.500,00	722.528,09
363	Auszahlungen infolge eines Kapitaltausches bei derivativen Finanzinstrumenten mit Grundgeschäft			
365	Auszahlungen für den Erwerb von Finanzinstrumenten			
36	Summe Auszahlungen aus der Finanzierungstätigkeit	658.000,00	633.500,00	722.528,09
SA4	Saldo (4) Geldfluss aus der Finanzierungstätigkeit (35 – 36)	-658.000,00	-433.500,00	-722.528,09
SA5	Saldo (5) Geldfluss aus der voranschlagswirksamen Gebarung (Saldo 3 + Saldo 4)	-282.100,00	161.700,00	-44.791,28

Ergebnishaushalt Gesamt 1. und 2. Ebene (Anlage 1a)
- interne Vergütungen enthalten

MVAG	Mittelverwendungs- und aufbringungsgruppen (1. und 2. Ebene)	VA 2026	VA 2025	RA 2024
211	Erträge aus der operativen Verwaltungstätigkeit	5.117.900,00	4.785.400,00	5.317.560,09
2111	Erträge aus eigenen Abgaben	837.400,00	856.800,00	842.088,50
2112	Erträge aus Ertragsanteilen	2.503.000,00	2.372.000,00	2.398.076,09
2113	Erträge aus Gebühren	844.600,00	812.300,00	789.435,91
2114	Erträge aus Leistungen	168.500,00	181.900,00	184.207,64
2115	Erträge aus Besitz und wirtschaftlicher Tätigkeit	82.500,00	92.200,00	96.856,09
2116	Erträge aus Veräußerung und sonstige Erträge	679.900,00	470.200,00	997.094,53
2117	Nicht finanzierungswirksame operative Erträge	2.000,00		9.801,33
212	Erträge aus Transfers	1.593.100,00	1.401.700,00	1.443.608,64
2121	Transferertrag von Trägern des öffentlichen Rechts	1.203.200,00	1.081.300,00	1.120.128,27
2122	Transferertrag von Beteiligungen			
2123	Transferertrag von Unternehmen (mit Finanzunternehmen)			
2124	Transferertrag von Haushalten und Organisationen ohne Erwerbscharakter	6.000,00	6.000,00	5.563,00
2125	Transferertrag vom Ausland			
2126	Investitions- und Tilgungszuschüsse zwischen Unternehmungen und Betrieben der Gebietskörperschaft und der Gebietskörperschaft			
2127	Nicht finanzierungswirksamer Transferertrag	383.900,00	314.400,00	317.917,37
213	Finanzerträge	12.000,00	10.000,00	18.513,07
2131	Erträge aus Zinsen	12.000,00	10.000,00	18.513,07
2132	Erträge aus Zinsen aus derivativen Finanzinstrumenten mit und ohne Grundgeschäft			
2133	Erträge aus Gewinnentnahmen von marktbestimmten Betrieben			
2134	Sonstige Finanzerträge			
2135	Erträge aus Dividenden/Gewinnausschüttungen			
2136	Sonstige nicht finanzierungswirksame Finanzerträge			
21	Summe Erträge	6.723.000,00	6.197.100,00	6.779.681,80
221	Personalaufwand	1.226.900,00	1.228.500,00	1.071.319,71
2211	Personalaufwand (Bezüge, Nebengebühren, Mehrleistungen)	963.100,00	966.800,00	853.758,96
2212	Gesetzlicher und freiwilliger Sozialaufwand	250.600,00	246.600,00	216.715,96
2213	Sonstiger Personalaufwand			
2214	Nicht finanzierungswirksamer Personalaufwand	13.200,00	15.100,00	844,79
222	Sachaufwand	3.146.400,00	3.169.300,00	3.583.526,68
2221	Gebrauchs- und Verbrauchsgüter, Handelswaren	261.000,00	258.100,00	238.346,86
2222	Verwaltungs- und Betriebsaufwand	272.200,00	234.200,00	201.925,68
2223	Leasing- und Mietaufwand	32.900,00	30.800,00	33.617,03
2224	Instandhaltung	163.700,00	211.300,00	152.007,43
2225	Sonstiger Sachaufwand	1.101.300,00	1.185.400,00	1.662.990,68
2226	Nicht finanzierungswirksamer Sachaufwand	1.315.300,00	1.249.500,00	1.294.639,00

MVAG	Mittelverwendungs- und aufbringungsgruppen (1. und 2. Ebene)	VA 2026	VA 2025	RA 2024
223	Transferaufwand	2.128.400,00	1.693.900,00	1.556.466,20
2231	Transferaufwand an Träger des öffentlichen Rechts	1.979.200,00	1.557.400,00	1.389.004,71
2232	Transferaufwand an Beteiligungen			
2233	Transferaufwand an Unternehmen (mit Finanzunternehmen)	700,00	700,00	39.057,80
2234	Transferaufwand an Haushalte und Organisationen ohne Erwerbscharakter	148.500,00	135.800,00	128.403,69
2235	Transferaufwand an das Ausland			
2236	Investitions- und Tilgungszuschüsse zwischen Unternehmungen und Betrieben der Gebietskörperschaft und der Gebietskörperschaft			
2237	Nicht finanzierungswirksamer Transferaufwand			
224	Finanzaufwand	150.000,00	239.200,00	253.701,79
2241	Aufwendungen für Zinsen	146.500,00	235.700,00	249.198,68
2242	Zinsen und sonstige Aufwendungen aus derivativen Finanzinstrumenten mit und ohne Grundgeschäft			
2243	Gewinnentnahmen von Unternehmungen und marktbestimmten Betrieben der Gebietskörperschaft (innerhalb der Gebietskörperschaft)			
2244	Sonstiger Finanzaufwand	3.500,00	3.500,00	4.503,11
2245	Nicht finanzierungswirksamer Finanzaufwand			
22	Summe Aufwendungen	6.651.700,00	6.330.900,00	6.465.014,38
SA0	Saldo (0) Nettoergebnis (21 - 22)	71.300,00	-133.800,00	314.667,42
230	Entnahmen von Haushaltsrücklagen	201.200,00	186.800,00	0,00
2301	Entnahmen von Haushaltsrücklagen	201.200,00	186.800,00	
240	Zuweisungen an Haushaltsrücklagen	0,00	0,00	1.605.953,80
2401	Zuweisungen an Haushaltsrücklagen			1.605.953,80
SA01	Saldo (01) Haushaltsrücklagen (230 - 240)	201.200,00	186.800,00	-1.605.953,80
SA00	Saldo (00) Nettoergebnis nach Haushaltsrücklagen (Saldo 0 + Saldo 01)	272.500,00	53.000,00	-1.291.286,38

Finanzierungshaushalt Gesamt 1. und 2. Ebene (Anlage 1b)
- interne Vergütungen enthalten

MVAG	Mittelverwendungs- und aufbringungsgruppen (1. und 2. Ebene)	VA 2026	VA 2025	RA 2024
311	Einzahlungen aus operativer Verwaltungstätigkeit	4.905.900,00	4.736.900,00	4.867.795,92
3111	Einzahlungen aus eigenen Abgaben	837.400,00	856.800,00	843.402,53
3112	Einzahlungen aus Ertragsanteilen	2.503.000,00	2.372.000,00	2.398.076,09
3113	Einzahlungen aus Gebühren	844.600,00	812.300,00	785.174,97
3114	Einzahlungen aus Leistungen	168.500,00	181.900,00	182.614,34
3115	Einzahlungen aus Besitz und wirtschaftlicher Tätigkeit	82.500,00	92.200,00	97.134,09
3116	Einzahlungen aus Veräußerung von geringwertigen Wirtschaftsgütern (GWG) und sonstige Einzahlungen	469.900,00	421.700,00	561.393,90
312	Einzahlungen aus Transfers	1.209.200,00	1.087.300,00	1.125.691,27
3121	Transferzahlungen von Trägern des öffentlichen Rechts	1.203.200,00	1.081.300,00	1.120.128,27
3122	Transferzahlungen von Beteiligungen			
3123	Transferzahlungen von Unternehmen (inkl. Finanzunternehmen)			
3124	Transferzahlungen von Haushalten und Organisationen ohne Erwerbscharakter	6.000,00	6.000,00	5.563,00
3125	Transferzahlungen vom Ausland			
3126	Investitions- und Tilgungszuschüsse zwischen Unternehmungen und Betrieben der Gebietskörperschaft und der Gebietskörperschaft			
313	Einzahlungen aus Finanzerträgen	12.000,00	10.000,00	18.513,07
3131	Einzahlungen aus Zinserträgen	12.000,00	10.000,00	18.513,07
3132	Einzahlungen aus Zinsen aus derivativen Finanzinstrumenten mit und ohne Grundgeschäft			
3133	Einzahlungen aus Gewinnentnahmen von marktbestimmten Betrieben			
3134	Sonstige Einzahlungen aus Finanzerträgen			
3135	Einzahlungen aus Dividenden/Gewinnausschüttungen			
31	Summe Einzahlungen operative Gebarung	6.127.100,00	5.834.200,00	6.012.000,26
321	Auszahlungen aus Personalaufwand	1.213.700,00	1.213.400,00	1.070.474,92
3211	Auszahlungen für Personalaufwand (Bezüge, Nebengebühren, und Mehrleistungsvergütungen)	963.100,00	966.800,00	853.758,96
3212	Auszahlungen für gesetzliche und freiwillige Sozialaufwendungen	250.600,00	246.600,00	216.715,96
3213	Auszahlungen aus sonstigem Personalaufwand			
322	Auszahlungen aus Sachaufwand	1.621.100,00	1.871.300,00	1.784.328,28
3221	Auszahlungen für Gebrauchs- und Verbrauchsgüter, Handelswaren	261.000,00	258.100,00	229.194,98
3222	Auszahlungen für Verwaltungs- und Betriebsaufwand	272.200,00	234.200,00	176.555,78
3223	Auszahlungen für Leasing- und Mietaufwand	32.900,00	30.800,00	33.867,03
3224	Auszahlungen für Instandhaltung	163.700,00	211.300,00	114.049,21
3225	Sonstige Auszahlungen aus Sachaufwand	891.300,00	1.136.900,00	1.230.661,28
3226	Auszahlungen aus der Inanspruchnahme von Haftungen			
323	Auszahlungen aus Transfers	2.128.400,00	1.683.900,00	1.569.462,76
3231	Transferzahlungen an Träger des öffentlichen Rechts	1.979.200,00	1.557.400,00	1.413.911,95
3232	Transferzahlungen an Beteiligungen			

MVAG	Mittelverwendungs- und aufbringungsgruppen (1. und 2. Ebene)	VA 2026	VA 2025	RA 2024
3233	Transferzahlungen an Unternehmen (inkl. Finanzunternehmen)	700,00	700,00	39.057,80
3234	Transferzahlungen an Haushalte und Organisationen ohne Erwerbscharakter	148.500,00	125.800,00	116.493,01
3235	Transferzahlungen an das Ausland			
3236	Investitions- und Tilgungszuschüsse zwischen Unternehmungen und Betrieben der Gebietskörperschaft und der Gebietskörperschaft			
324	Auszahlungen aus Finanzaufwand	150.000,00	239.200,00	253.701,79
3241	Auszahlungen für Zinsen	146.500,00	235.700,00	249.198,68
3242	Auszahlungen für Zinsen aus derivativen Finanzinstrumenten mit und ohne Grundgeschäft			
3243	Auszahlungen aus Gewinnentnahmen von marktbestimmten Betrieben			
3244	Sonstige Auszahlungen aus Finanzaufwendungen	3.500,00	3.500,00	4.503,11
32	Summe Auszahlungen operative Gebarung	5.113.200,00	5.007.800,00	4.677.967,75
SA1	Saldo (1) Geldfluss aus der operativen Gebarung (31 – 32)	1.013.900,00	826.400,00	1.334.032,51
331	Einzahlungen aus der Investitionstätigkeit	0,00	0,00	0,00
3311	Einzahlungen aus der Veräußerung von immateriellem Vermögen			
3312	Einzahlungen aus der Veräußerung von Grundstücken und Grundstückeinrichtungen			
3313	Einzahlungen aus der Veräußerung von Gebäuden und Bauten			
3314	Einzahlungen aus der Veräußerung von technischen Anlagen, Fahrzeugen und Maschinen			
3315	Einzahlungen aus der Veräußerung von Amts-, Betriebs- und Geschäftsausstattung			
3316	Einzahlungen aus der Veräußerung von Kulturgütern			
3317	Einzahlungen aus der Veräußerung von Beteiligungen			
3318	Einzahlungen aus der Veräußerung von kofinanzierten Schutzbauten			
332	Einzahlungen aus der Rückzahlung von Darlehen sowie gewährten Vorschüssen	0,00	0,00	0,00
3321	Einzahlungen aus Darlehen an Träger des öffentlichen Rechts			
3322	Einzahlungen aus Darlehen an Beteiligungen			
3323	Einzahlungen aus Darlehen an Unternehmen und Haushalte			
3325	Einzahlungen aus Vorschüssen und Anzahlungen			
333	Einzahlungen aus Kapitaltransfers	1.000.700,00	3.375.400,00	887.213,90
3331	Kapitaltransferzahlungen von Trägern des öffentlichen Rechts	952.200,00	3.267.300,00	823.884,58
3332	Kapitaltransferzahlungen von Beteiligungen			
3333	Kapitaltransferzahlungen von Unternehmen	8.500,00		20.000,00
3334	Kapitaltransferzahlungen von Haushalten und Organisationen ohne Erwerbscharakter	40.000,00	45.000,00	43.329,32
3335	Kapitaltransferzahlungen vom Ausland		63.100,00	
33	Summe Einzahlungen investive Gebarung	1.000.700,00	3.375.400,00	887.213,90
341	Auszahlungen aus der Investitionstätigkeit	1.638.700,00	3.556.600,00	1.517.173,04
3411	Auszahlungen für den Erwerb von immateriellem Vermögen			

MVAG	Mittelverwendungs- und aufbringungsgruppen (1. und 2. Ebene)	VA 2026	VA 2025	RA 2024
3412	Auszahlungen für den Erwerb von Grundstücken und Grundstückseinrichtungen	426.500,00	3.173.900,00	814.695,12
3413	Auszahlungen für den Erwerb von Gebäuden und Bauten	80.900,00	164.200,00	377.701,85
3414	Auszahlungen für den Erwerb von technischen Anlagen, Fahrzeugen und Maschinen	92.000,00	190.000,00	109.793,82
3415	Auszahlungen für den Erwerb von Amts-, Betriebs- und Geschäftsausstattung	39.300,00	28.500,00	214.982,25
3416	Auszahlungen für den Erwerb von Kulturgütern			
3417	Auszahlungen für den Erwerb von Beteiligungen			
3418	Auszahlungen für den Erwerb von kofinanzierten Schutzbauten	1.000.000,00		
342	Auszahlungen aus der Gewährung von Darlehen sowie gewährten Vorschüssen	0,00	40.000,00	19.936,56
3421	Auszahlungen von Darlehen an Träger des öffentlichen Rechts			
3422	Auszahlungen von Darlehen an Beteiligungen			
3423	Auszahlungen von Darlehen an Unternehmen und Haushalte			
3425	Auszahlungen von Vorschüssen und Anzahlungen		40.000,00	19.936,56
343	Auszahlungen aus Kapitaltransfers	0,00	10.000,00	6.400,00
3431	Kapitaltransferzahlungen an Träger des öffentlichen Rechts			
3432	Kapitaltransferzahlungen an Beteiligungen			
3433	Kapitaltransferzahlungen an Unternehmen (Finanzunternehmen)			
3434	Kapitaltransferzahlungen an Haushalte und Organisationen ohne Erwerbscharakter		10.000,00	6.400,00
3435	Kapitaltransferzahlungen an das Ausland			
34	Summe Auszahlungen investive Gebarung	1.638.700,00	3.606.600,00	1.543.509,60
SA2	Saldo (2) Geldfluss aus der investiven Gebarung (33 – 34)	-638.000,00	-231.200,00	-656.295,70
SA3	Saldo (3) Nettofinanzierungssaldo (Saldo 1 + Saldo 2)	375.900,00	595.200,00	677.736,81
351	Einzahlungen aus der Aufnahme von Finanzschulden	0,00	200.000,00	0,00
3511	Einzahlungen aus empfangenen Darlehen von öffentlichen Körperschaften und Rechtsträgern			
3512	Einzahlungen aus empfangenen Darlehen von Beteiligungen			
3513	Einzahlungen aus empfangenen Darlehen von Unternehmen und privaten Haushalten			
3514	Einzahlungen aus Finanzschulden (Finanzunternehmen)		200.000,00	
3515	Einzahlungen aus Aufnahmen von Leasingverbindlichkeiten			
353	Einzahlungen infolge eines Kapitaltausches bei derivativen Finanzinstrumenten mit Grundgeschäft	0,00	0,00	0,00
3530	Einzahlungen infolge eines Kapitaltausches bei derivativen Finanzinstrumenten mit Grundgeschäft			
355	Einzahlungen aus dem Abgang von Finanzinstrumenten	0,00	0,00	0,00
3550	Einzahlungen aus dem Abgang von Finanzinstrumenten			
35	Summe Einzahlungen aus der Finanzierungstätigkeit	0,00	200.000,00	0,00

MVAG	Mittelverwendungs- und aufbringungsgruppen (1. und 2. Ebene)	VA 2026	VA 2025	RA 2024
361	Auszahlungen aus der Tilgung von Finanzschulden	658.000,00	633.500,00	722.528,09
3611	Auszahlungen aus empfangenen Darlehen von öffentlichen Körperschaften und Rechtsträgern			
3612	Auszahlungen aus empfangenen Darlehen von Beteiligungen			
3613	Auszahlungen aus empfangenen Darlehen von Unternehmen und privaten Haushalten			
3614	Auszahlungen aus Finanzschulden	620.600,00	599.900,00	690.224,94
3615	Auszahlungen aus Rückzahlungen von Leasingverbindlichkeiten	37.400,00	33.600,00	32.303,15
363	Auszahlungen infolge eines Kapitaltausches bei derivativen Finanzinstrumenten mit Grundgeschäft	0,00	0,00	0,00
3630	Auszahlungen infolge eines Kapitaltausches bei derivativen Finanzinstrumenten mit Grundgeschäft			
365	Auszahlungen für den Erwerb von Finanzinstrumenten	0,00	0,00	0,00
3650	Auszahlungen für den Erwerb von Finanzinstrumenten			
36	Summe Auszahlungen aus der Finanzierungstätigkeit	658.000,00	633.500,00	722.528,09
SA4	Saldo (4) Geldfluss aus der Finanzierungstätigkeit (35 – 36)	-658.000,00	-433.500,00	-722.528,09
SA5	Saldo (5) Geldfluss aus der voranschlagswirksamen Gebarung (Saldo 3 + Saldo 4)	-282.100,00	161.700,00	-44.791,28

Ergebnishaushalt Bereichsbudget 1. und 2. Ebene (Anlage 1a)

Vertretungskörper und allgemeine Verwaltung (Gruppe 0)

MVAG	Mittelverwendungs- und -aufbringungsgruppen (1. und 2. Ebene)	VA 2026	VA 2025	RA 2024
211	Erträge aus der operativen Verwaltungstätigkeit	240.500,00	234.700,00	449.966,92
2111	Erträge aus eigenen Abgaben			
2112	Erträge aus Ertragsanteilen			
2113	Erträge aus Gebühren			
2114	Erträge aus Leistungen	5.300,00	5.300,00	6.218,34
2115	Erträge aus Besitz und wirtschaftlicher Tätigkeit	41.200,00	41.200,00	47.732,07
2116	Erträge aus Veräußerung und sonstige Erträge	194.000,00	188.200,00	396.016,51
2117	Nicht finanzierungswirksame operative Erträge			
212	Erträge aus Transfers	2.800,00	160.400,00	6.488,87
2121	Transferertrag von Trägern des öffentlichen Rechts	100,00	160.100,00	5.136,79
2122	Transferertrag von Beteiligungen			
2123	Transferertrag von Unternehmen (mit Finanzunternehmen)			
2124	Transferertrag von Haushalten und Organisationen ohne Erwerbscharakter			
2125	Transferertrag vom Ausland			
2126	Investitions- und Tilgungszuschüsse zwischen Unternehmungen und Betrieben der Gebietskörperschaft und der Gebietskörperschaft			
2127	Nicht finanzierungswirksamer Transferertrag	2.700,00	300,00	1.352,08
213	Finanzerträge	0,00	0,00	0,00
2131	Erträge aus Zinsen			
2132	Erträge aus Zinsen aus derivativen Finanzinstrumenten mit und ohne Grundgeschäft			
2133	Erträge aus Gewinnentnahmen von marktbestimmten Betrieben			
2134	Sonstige Finanzerträge			
2135	Erträge aus Dividenden/Gewinnausschüttungen			
2136	Sonstige nicht finanzierungswirksame Finanzerträge			
21	Summe Erträge	243.300,00	395.100,00	456.455,79
221	Personalaufwand	375.400,00	367.100,00	349.700,57
2211	Personalaufwand (Bezüge, Nebengebühren, Mehrleistungen)	289.000,00	284.200,00	273.754,14
2212	Gesetzlicher und freiwilliger Sozialaufwand	81.200,00	77.300,00	75.414,63
2213	Sonstiger Personalaufwand			
2214	Nicht finanzierungswirksamer Personalaufwand	5.200,00	5.600,00	531,80
222	Sachaufwand	346.700,00	347.800,00	329.883,87
2221	Gebrauchs- und Verbrauchsgüter, Handelswaren	11.700,00	12.700,00	7.234,80
2222	Verwaltungs- und Betriebsaufwand	36.200,00	38.800,00	35.353,68

Vertretungskörper und allgemeine Verwaltung (Gruppe 0)

MVAG	Mittelverwendungs- und -aufbringungsgruppen (1. und 2. Ebene)	VA 2026	VA 2025	RA 2024
2223	Leasing- und Mietaufwand	3.800,00	3.800,00	3.840,00
2224	Instandhaltung	8.600,00	9.300,00	9.607,13
2225	Sonstiger Sachaufwand	248.000,00	259.800,00	243.062,79
2226	Nicht finanzierungswirksamer Sachaufwand	38.400,00	23.400,00	30.785,47
223	Transferaufwand	28.600,00	39.300,00	27.331,15
2231	Transferaufwand an Träger des öffentlichen Rechts	22.500,00	33.400,00	22.053,21
2232	Transferaufwand an Beteiligungen			
2233	Transferaufwand an Unternehmen (mit Finanzunternehmen)			
2234	Transferaufwand an Haushalte und Organisationen ohne Erwerbscharakter	6.100,00	5.900,00	5.277,94
2235	Transferaufwand an das Ausland			
2236	Investitions- und Tilgungszuschüsse zwischen Unternehmungen und Betrieben der Gebietskörperschaft und der Gebietskörperschaft			
2237	Nicht finanzierungswirksamer Transferaufwand			
224	Finanzaufwand	0,00	0,00	0,00
2241	Aufwendungen für Zinsen			
2242	Zinsen und sonstige Aufwendungen aus derivativen Finanzinstrumenten mit und ohne Grundgeschäft			
2243	Gewinnentnahmen von Unternehmungen und marktbestimmten Betrieben der Gebietskörperschaft (innerhalb der Gebietskörperschaft)			
2244	Sonstiger Finanzaufwand			
2245	Nicht finanzierungswirksamer Finanzaufwand			
22	Summe Aufwendungen	750.700,00	754.200,00	706.915,59
SA0	Saldo (0) Nettoergebnis (21 - 22)	-507.400,00	-359.100,00	-250.459,80
230	Entnahmen von Haushaltsrücklagen	0,00	120.900,00	0,00
2301	Entnahmen von Haushaltsrücklagen		120.900,00	
240	Zuweisungen an Haushaltsrücklagen	0,00	0,00	0,00
2401	Zuweisungen an Haushaltsrücklagen			
SA01	Saldo (01) Haushaltsrücklagen (230 - 240)	0,00	120.900,00	0,00
SA00	Saldo (00) Nettoergebnis nach Haushaltsrücklagen (Saldo 0 + Saldo 01)	-507.400,00	-238.200,00	-250.459,80

Öffentliche Ordnung und Sicherheit (Gruppe 1)

MVAG	Mittelverwendungs- und -aufbringungsgruppen (1. und 2. Ebene)	VA 2026	VA 2025	RA 2024
211	Erträge aus der operativen Verwaltungstätigkeit	13.600,00	9.100,00	18.033,91
2111	Erträge aus eigenen Abgaben			
2112	Erträge aus Ertragsanteilen			
2113	Erträge aus Gebühren			
2114	Erträge aus Leistungen	13.500,00	9.000,00	17.949,91
2115	Erträge aus Besitz und wirtschaftlicher Tätigkeit			
2116	Erträge aus Veräußerung und sonstige Erträge	100,00	100,00	84,00
2117	Nicht finanzierungswirksame operative Erträge			
212	Erträge aus Transfers	73.500,00	112.500,00	81.314,58
2121	Transferertrag von Trägern des öffentlichen Rechts	55.000,00	106.200,00	75.000,00
2122	Transferertrag von Beteiligungen			
2123	Transferertrag von Unternehmen (mit Finanzunternehmen)			
2124	Transferertrag von Haushalten und Organisationen ohne Erwerbscharakter			
2125	Transferertrag vom Ausland			
2126	Investitions- und Tilgungszuschüsse zwischen Unternehmungen und Betrieben der Gebietskörperschaft und der Gebietskörperschaft			
2127	Nicht finanzierungswirksamer Transferertrag	18.500,00	6.300,00	6.314,58
213	Finanzerträge	0,00	0,00	0,00
2131	Erträge aus Zinsen			
2132	Erträge aus Zinsen aus derivativen Finanzinstrumenten mit und ohne Grundgeschäft			
2133	Erträge aus Gewinnentnahmen von marktbestimmten Betrieben			
2134	Sonstige Finanzerträge			
2135	Erträge aus Dividenden/Gewinnausschüttungen			
2136	Sonstige nicht finanzierungswirksame Finanzerträge			
21	Summe Erträge	87.100,00	121.600,00	99.348,49
221	Personalaufwand	0,00	0,00	0,00
2211	Personalaufwand (Bezüge, Nebengebühren, Mehrleistungen)			
2212	Gesetzlicher und freiwilliger Sozialaufwand			
2213	Sonstiger Personalaufwand			
2214	Nicht finanzierungswirksamer Personalaufwand			
222	Sachaufwand	103.800,00	78.400,00	89.926,43
2221	Gebrauchs- und Verbrauchsgüter, Handelswaren	800,00	1.000,00	550,60
2222	Verwaltungs- und Betriebsaufwand	45.800,00	43.100,00	39.032,40

Öffentliche Ordnung und Sicherheit (Gruppe 1)

MVAG	Mittelverwendungs- und -aufbringungsgruppen (1. und 2. Ebene)	VA 2026	VA 2025	RA 2024
2223	Leasing- und Mietaufwand			
2224	Instandhaltung			
2225	Sonstiger Sachaufwand	10.700,00	10.400,00	25.023,73
2226	Nicht finanzierungswirksamer Sachaufwand	46.500,00	23.900,00	25.319,70
223	Transferaufwand	23.200,00	23.700,00	20.396,53
2231	Transferaufwand an Träger des öffentlichen Rechts	21.500,00	22.000,00	18.738,73
2232	Transferaufwand an Beteiligungen			
2233	Transferaufwand an Unternehmen (mit Finanzunternehmen)	700,00	700,00	709,80
2234	Transferaufwand an Haushalte und Organisationen ohne Erwerbscharakter	1.000,00	1.000,00	948,00
2235	Transferaufwand an das Ausland			
2236	Investitions- und Tilgungszuschüsse zwischen Unternehmungen und Betrieben der Gebietskörperschaft und der Gebietskörperschaft			
2237	Nicht finanzierungswirksamer Transferaufwand			
224	Finanzaufwand	0,00	0,00	0,00
2241	Aufwendungen für Zinsen			
2242	Zinsen und sonstige Aufwendungen aus derivativen Finanzinstrumenten mit und ohne Grundgeschäft			
2243	Gewinnentnahmen von Unternehmungen und marktbestimmten Betrieben der Gebietskörperschaft (innerhalb der Gebietskörperschaft)			
2244	Sonstiger Finanzaufwand			
2245	Nicht finanzierungswirksamer Finanzaufwand			
22	Summe Aufwendungen	127.000,00	102.100,00	110.322,96
SA0	Saldo (0) Nettoergebnis (21 - 22)	-39.900,00	19.500,00	-10.974,47
230	Entnahmen von Haushaltsrücklagen	0,00	0,00	0,00
2301	Entnahmen von Haushaltsrücklagen			
240	Zuweisungen an Haushaltsrücklagen	0,00	0,00	0,00
2401	Zuweisungen an Haushaltsrücklagen			
SA01	Saldo (01) Haushaltsrücklagen (230 - 240)	0,00	0,00	0,00
SA00	Saldo (00) Nettoergebnis nach Haushaltsrücklagen (Saldo 0 + Saldo 01)	-39.900,00	19.500,00	-10.974,47

Unterricht, Erziehung, Sport und Wissenschaft (Gruppe 2)

MVAG	Mittelverwendungs- und -aufbringungsgruppen (1. und 2. Ebene)	VA 2026	VA 2025	RA 2024
211	Erträge aus der operativen Verwaltungstätigkeit	118.600,00	144.900,00	213.907,50
2111	Erträge aus eigenen Abgaben			
2112	Erträge aus Ertragsanteilen			
2113	Erträge aus Gebühren			
2114	Erträge aus Leistungen	111.700,00	129.600,00	118.345,87
2115	Erträge aus Besitz und wirtschaftlicher Tätigkeit	4.900,00	6.300,00	5.652,72
2116	Erträge aus Veräußerung und sonstige Erträge		9.000,00	88.334,58
2117	Nicht finanzierungswirksame operative Erträge	2.000,00		1.574,33
212	Erträge aus Transfers	536.700,00	328.200,00	403.314,11
2121	Transferertrag von Trägern des öffentlichen Rechts	453.900,00	260.200,00	335.478,92
2122	Transferertrag von Beteiligungen			
2123	Transferertrag von Unternehmen (mit Finanzunternehmen)			
2124	Transferertrag von Haushalten und Organisationen ohne Erwerbscharakter			
2125	Transferertrag vom Ausland			
2126	Investitions- und Tilgungszuschüsse zwischen Unternehmungen und Betrieben der Gebietskörperschaft und der Gebietskörperschaft			
2127	Nicht finanzierungswirksamer Transferertrag	82.800,00	68.000,00	67.835,19
213	Finanzerträge	0,00	0,00	0,00
2131	Erträge aus Zinsen			
2132	Erträge aus Zinsen aus derivativen Finanzinstrumenten mit und ohne Grundgeschäft			
2133	Erträge aus Gewinnentnahmen von marktbestimmten Betrieben			
2134	Sonstige Finanzerträge			
2135	Erträge aus Dividenden/Gewinnausschüttungen			
2136	Sonstige nicht finanzierungswirksame Finanzerträge			
21	Summe Erträge	655.300,00	473.100,00	617.221,61
221	Personalaufwand	553.400,00	565.700,00	451.429,98
2211	Personalaufwand (Bezüge, Nebengebühren, Mehrleistungen)	439.600,00	449.100,00	363.139,77
2212	Gesetzlicher und freiwilliger Sozialaufwand	108.100,00	108.400,00	88.165,59
2213	Sonstiger Personalaufwand			
2214	Nicht finanzierungswirksamer Personalaufwand	5.700,00	8.200,00	124,62
222	Sachaufwand	649.400,00	931.300,00	975.607,97
2221	Gebrauchs- und Verbrauchsgüter, Handelswaren	61.900,00	59.100,00	59.414,38
2222	Verwaltungs- und Betriebsaufwand	37.200,00	34.000,00	34.335,93

Unterricht, Erziehung, Sport und Wissenschaft (Gruppe 2)

MVAG	Mittelverwendungs- und -aufbringungsgruppen (1. und 2. Ebene)	VA 2026	VA 2025	RA 2024
2223	Leasing- und Mietaufwand			
2224	Instandhaltung	37.900,00	40.200,00	51.109,79
2225	Sonstiger Sachaufwand	216.200,00	496.600,00	517.678,90
2226	Nicht finanzierungswirksamer Sachaufwand	296.200,00	301.400,00	313.068,97
223	Transferaufwand	335.900,00	15.900,00	11.801,00
2231	Transferaufwand an Träger des öffentlichen Rechts	335.100,00	13.800,00	11.690,00
2232	Transferaufwand an Beteiligungen			
2233	Transferaufwand an Unternehmen (mit Finanzunternehmen)			
2234	Transferaufwand an Haushalte und Organisationen ohne Erwerbscharakter	800,00	2.100,00	111,00
2235	Transferaufwand an das Ausland			
2236	Investitions- und Tilgungszuschüsse zwischen Unternehmungen und Betrieben der Gebietskörperschaft und der Gebietskörperschaft			
2237	Nicht finanzierungswirksamer Transferaufwand			
224	Finanzaufwand	70.900,00	115.400,00	112.141,91
2241	Aufwendungen für Zinsen	70.900,00	115.400,00	112.141,91
2242	Zinsen und sonstige Aufwendungen aus derivativen Finanzinstrumenten mit und ohne Grundgeschäft			
2243	Gewinnentnahmen von Unternehmungen und marktbestimmten Betrieben der Gebietskörperschaft (innerhalb der Gebietskörperschaft)			
2244	Sonstiger Finanzaufwand			
2245	Nicht finanzierungswirksamer Finanzaufwand			
22	Summe Aufwendungen	1.609.600,00	1.628.300,00	1.550.980,86
SA0	Saldo (0) Nettoergebnis (21 - 22)	-954.300,00	-1.155.200,00	-933.759,25
230	Entnahmen von Haushaltsrücklagen	0,00	0,00	0,00
2301	Entnahmen von Haushaltsrücklagen			
240	Zuweisungen an Haushaltsrücklagen	0,00	0,00	7,19
2401	Zuweisungen an Haushaltsrücklagen			7,19
SA01	Saldo (01) Haushaltsrücklagen (230 - 240)	0,00	0,00	-7,19
SA00	Saldo (00) Nettoergebnis nach Haushaltsrücklagen (Saldo 0 + Saldo 01)	-954.300,00	-1.155.200,00	-933.766,44

Kunst, Kultur und Kultus (Gruppe 3)

MVAG	Mittelverwendungs- und -aufbringungsgruppen (1. und 2. Ebene)	VA 2026	VA 2025	RA 2024
211	Erträge aus der operativen Verwaltungstätigkeit	1.600,00	1.600,00	1.620,00
2111	Erträge aus eigenen Abgaben			
2112	Erträge aus Ertragsanteilen			
2113	Erträge aus Gebühren			
2114	Erträge aus Leistungen			
2115	Erträge aus Besitz und wirtschaftlicher Tätigkeit			
2116	Erträge aus Veräußerung und sonstige Erträge	1.600,00	1.600,00	1.620,00
2117	Nicht finanzierungswirksame operative Erträge			
212	Erträge aus Transfers	0,00	0,00	5.000,00
2121	Transferertrag von Trägern des öffentlichen Rechts			5.000,00
2122	Transferertrag von Beteiligungen			
2123	Transferertrag von Unternehmen (mit Finanzunternehmen)			
2124	Transferertrag von Haushalten und Organisationen ohne Erwerbscharakter			
2125	Transferertrag vom Ausland			
2126	Investitions- und Tilgungszuschüsse zwischen Unternehmungen und Betrieben der Gebietskörperschaft und der Gebietskörperschaft			
2127	Nicht finanzierungswirksamer Transferertrag			
213	Finanzerträge	0,00	0,00	0,00
2131	Erträge aus Zinsen			
2132	Erträge aus Zinsen aus derivativen Finanzinstrumenten mit und ohne Grundgeschäft			
2133	Erträge aus Gewinnentnahmen von marktbestimmten Betrieben			
2134	Sonstige Finanzerträge			
2135	Erträge aus Dividenden/Gewinnausschüttungen			
2136	Sonstige nicht finanzierungswirksame Finanzerträge			
21	Summe Erträge	1.600,00	1.600,00	6.620,00
221	Personalaufwand	0,00	0,00	0,00
2211	Personalaufwand (Bezüge, Nebengebühren, Mehrleistungen)			
2212	Gesetzlicher und freiwilliger Sozialaufwand			
2213	Sonstiger Personalaufwand			
2214	Nicht finanzierungswirksamer Personalaufwand			
222	Sachaufwand	57.200,00	60.700,00	47.054,76
2221	Gebrauchs- und Verbrauchsgüter, Handelswaren	14.000,00	16.900,00	12.291,50
2222	Verwaltungs- und Betriebsaufwand	3.100,00	3.100,00	1.920,07

Kunst, Kultur und Kultus (Gruppe 3)

MVAG	Mittelverwendungs- und -aufbringungsgruppen (1. und 2. Ebene)	VA 2026	VA 2025	RA 2024
2223	Leasing- und Mietaufwand			
2224	Instandhaltung	1.000,00	2.000,00	84,03
2225	Sonstiger Sachaufwand	19.400,00	19.000,00	13.056,72
2226	Nicht finanzierungswirksamer Sachaufwand	19.700,00	19.700,00	19.702,44
223	Transferaufwand	139.000,00	109.300,00	116.488,72
2231	Transferaufwand an Träger des öffentlichen Rechts	9.000,00	8.800,00	8.130,54
2232	Transferaufwand an Beteiligungen			
2233	Transferaufwand an Unternehmen (mit Finanzunternehmen)			
2234	Transferaufwand an Haushalte und Organisationen ohne Erwerbscharakter	130.000,00	100.500,00	108.358,18
2235	Transferaufwand an das Ausland			
2236	Investitions- und Tilgungszuschüsse zwischen Unternehmungen und Betrieben der Gebietskörperschaft und der Gebietskörperschaft			
2237	Nicht finanzierungswirksamer Transferaufwand			
224	Finanzaufwand	0,00	0,00	0,00
2241	Aufwendungen für Zinsen			
2242	Zinsen und sonstige Aufwendungen aus derivativen Finanzinstrumenten mit und ohne Grundgeschäft			
2243	Gewinnentnahmen von Unternehmungen und marktbestimmten Betrieben der Gebietskörperschaft (innerhalb der Gebietskörperschaft)			
2244	Sonstiger Finanzaufwand			
2245	Nicht finanzierungswirksamer Finanzaufwand			
22	Summe Aufwendungen	196.200,00	170.000,00	163.543,48
SA0	Saldo (0) Nettoergebnis (21 - 22)	-194.600,00	-168.400,00	-156.923,48
230	Entnahmen von Haushaltsrücklagen	0,00	0,00	0,00
2301	Entnahmen von Haushaltsrücklagen			
240	Zuweisungen an Haushaltsrücklagen	0,00	0,00	0,00
2401	Zuweisungen an Haushaltsrücklagen			
SA01	Saldo (01) Haushaltsrücklagen (230 - 240)	0,00	0,00	0,00
SA00	Saldo (00) Nettoergebnis nach Haushaltsrücklagen (Saldo 0 + Saldo 01)	-194.600,00	-168.400,00	-156.923,48

Soziale Wohlfahrt und Wohnbauförderung (Gruppe 4)

MVAG	Mittelverwendungs- und -aufbringungsgruppen (1. und 2. Ebene)	VA 2026	VA 2025	RA 2024
211	Erträge aus der operativen Verwaltungstätigkeit	0,00	0,00	0,00
2111	Erträge aus eigenen Abgaben			
2112	Erträge aus Ertragsanteilen			
2113	Erträge aus Gebühren			
2114	Erträge aus Leistungen			
2115	Erträge aus Besitz und wirtschaftlicher Tätigkeit			
2116	Erträge aus Veräußerung und sonstige Erträge			
2117	Nicht finanzierungswirksame operative Erträge			
212	Erträge aus Transfers	0,00	0,00	0,00
2121	Transferertrag von Trägern des öffentlichen Rechts			
2122	Transferertrag von Beteiligungen			
2123	Transferertrag von Unternehmen (mit Finanzunternehmen)			
2124	Transferertrag von Haushalten und Organisationen ohne Erwerbscharakter			
2125	Transferertrag vom Ausland			
2126	Investitions- und Tilgungszuschüsse zwischen Unternehmungen und Betrieben der Gebietskörperschaft und der Gebietskörperschaft			
2127	Nicht finanzierungswirksamer Transferertrag			
213	Finanzerträge	0,00	0,00	0,00
2131	Erträge aus Zinsen			
2132	Erträge aus Zinsen aus derivativen Finanzinstrumenten mit und ohne Grundgeschäft			
2133	Erträge aus Gewinnentnahmen von marktbestimmten Betrieben			
2134	Sonstige Finanzerträge			
2135	Erträge aus Dividenden/Gewinnausschüttungen			
2136	Sonstige nicht finanzierungswirksame Finanzerträge			
21	Summe Erträge	0,00	0,00	0,00
221	Personalaufwand	0,00	0,00	0,00
2211	Personalaufwand (Bezüge, Nebengebühren, Mehrleistungen)			
2212	Gesetzlicher und freiwilliger Sozialaufwand			
2213	Sonstiger Personalaufwand			
2214	Nicht finanzierungswirksamer Personalaufwand			
222	Sachaufwand	3.300,00	4.500,00	3.476,67
2221	Gebrauchs- und Verbrauchsgüter, Handelswaren	1.500,00	2.500,00	564,00
2222	Verwaltungs- und Betriebsaufwand			

Soziale Wohlfahrt und Wohnbauförderung (Gruppe 4)

MVAG	Mittelverwendungs- und -aufbringungsgruppen (1. und 2. Ebene)	VA 2026	VA 2025	RA 2024
2223	Leasing- und Mietaufwand			
2224	Instandhaltung			
2225	Sonstiger Sachaufwand	1.800,00	2.000,00	2.912,67
2226	Nicht finanzierungswirksamer Sachaufwand			
223	Transferaufwand	599.100,00	567.400,00	481.394,61
2231	Transferaufwand an Träger des öffentlichen Rechts	595.600,00	548.900,00	474.422,39
2232	Transferaufwand an Beteiligungen			
2233	Transferaufwand an Unternehmen (mit Finanzunternehmen)			
2234	Transferaufwand an Haushalte und Organisationen ohne Erwerbscharakter	3.500,00	18.500,00	6.972,22
2235	Transferaufwand an das Ausland			
2236	Investitions- und Tilgungszuschüsse zwischen Unternehmungen und Betrieben der Gebietskörperschaft und der Gebietskörperschaft			
2237	Nicht finanzierungswirksamer Transferaufwand			
224	Finanzaufwand	0,00	0,00	0,00
2241	Aufwendungen für Zinsen			
2242	Zinsen und sonstige Aufwendungen aus derivativen Finanzinstrumenten mit und ohne Grundgeschäft			
2243	Gewinnentnahmen von Unternehmungen und marktbestimmten Betrieben der Gebietskörperschaft (innerhalb der Gebietskörperschaft)			
2244	Sonstiger Finanzaufwand			
2245	Nicht finanzierungswirksamer Finanzaufwand			
22	Summe Aufwendungen	602.400,00	571.900,00	484.871,28
SA0	Saldo (0) Nettoergebnis (21 - 22)	-602.400,00	-571.900,00	-484.871,28
230	Entnahmen von Haushaltsrücklagen	0,00	0,00	0,00
2301	Entnahmen von Haushaltsrücklagen			
240	Zuweisungen an Haushaltsrücklagen	0,00	0,00	0,00
2401	Zuweisungen an Haushaltsrücklagen			
SA01	Saldo (01) Haushaltsrücklagen (230 - 240)	0,00	0,00	0,00
SA00	Saldo (00) Nettoergebnis nach Haushaltsrücklagen (Saldo 0 + Saldo 01)	-602.400,00	-571.900,00	-484.871,28

Gesundheit (Gruppe 5)

MVAG	Mittelverwendungs- und -aufbringungsgruppen (1. und 2. Ebene)	VA 2026	VA 2025	RA 2024
211	Erträge aus der operativen Verwaltungstätigkeit	1.600,00	2.300,00	5.942,79
2111	Erträge aus eigenen Abgaben			
2112	Erträge aus Ertragsanteilen			
2113	Erträge aus Gebühren			
2114	Erträge aus Leistungen			
2115	Erträge aus Besitz und wirtschaftlicher Tätigkeit			
2116	Erträge aus Veräußerung und sonstige Erträge	1.600,00	2.300,00	5.942,79
2117	Nicht finanzierungswirksame operative Erträge			
212	Erträge aus Transfers	0,00	100,00	106,00
2121	Transferertrag von Trägern des öffentlichen Rechts			
2122	Transferertrag von Beteiligungen			
2123	Transferertrag von Unternehmen (mit Finanzunternehmen)			
2124	Transferertrag von Haushalten und Organisationen ohne Erwerbscharakter			
2125	Transferertrag vom Ausland			
2126	Investitions- und Tilgungszuschüsse zwischen Unternehmungen und Betrieben der Gebietskörperschaft und der Gebietskörperschaft			
2127	Nicht finanzierungswirksamer Transferertrag		100,00	106,00
213	Finanzerträge	0,00	0,00	0,00
2131	Erträge aus Zinsen			
2132	Erträge aus Zinsen aus derivativen Finanzinstrumenten mit und ohne Grundgeschäft			
2133	Erträge aus Gewinnentnahmen von marktbestimmten Betrieben			
2134	Sonstige Finanzerträge			
2135	Erträge aus Dividenden/Gewinnausschüttungen			
2136	Sonstige nicht finanzierungswirksame Finanzerträge			
21	Summe Erträge	1.600,00	2.400,00	6.048,79
221	Personalaufwand	0,00	0,00	0,00
2211	Personalaufwand (Bezüge, Nebengebühren, Mehrleistungen)			
2212	Gesetzlicher und freiwilliger Sozialaufwand			
2213	Sonstiger Personalaufwand			
2214	Nicht finanzierungswirksamer Personalaufwand			
222	Sachaufwand	5.000,00	11.500,00	7.552,62
2221	Gebrauchs- und Verbrauchsgüter, Handelswaren		2.500,00	943,06
2222	Verwaltungs- und Betriebsaufwand			

Gesundheit (Gruppe 5)

MVAG	Mittelverwendungs- und -aufbringungsgruppen (1. und 2. Ebene)	VA 2026	VA 2025	RA 2024
2223	Leasing- und Mietaufwand			
2224	Instandhaltung			54,00
2225	Sonstiger Sachaufwand	4.800,00	8.300,00	5.841,83
2226	Nicht finanzierungswirksamer Sachaufwand	200,00	700,00	713,73
223	Transferaufwand	821.100,00	760.700,00	706.873,23
2231	Transferaufwand an Träger des öffentlichen Rechts	821.100,00	759.700,00	706.873,23
2232	Transferaufwand an Beteiligungen			
2233	Transferaufwand an Unternehmen (mit Finanzunternehmen)			
2234	Transferaufwand an Haushalte und Organisationen ohne Erwerbscharakter		1.000,00	
2235	Transferaufwand an das Ausland			
2236	Investitions- und Tilgungszuschüsse zwischen Unternehmungen und Betrieben der Gebietskörperschaft und der Gebietskörperschaft			
2237	Nicht finanzierungswirksamer Transferaufwand			
224	Finanzaufwand	0,00	0,00	0,00
2241	Aufwendungen für Zinsen			
2242	Zinsen und sonstige Aufwendungen aus derivativen Finanzinstrumenten mit und ohne Grundgeschäft			
2243	Gewinnentnahmen von Unternehmungen und marktbestimmten Betrieben der Gebietskörperschaft (innerhalb der Gebietskörperschaft)			
2244	Sonstiger Finanzaufwand			
2245	Nicht finanzierungswirksamer Finanzaufwand			
22	Summe Aufwendungen	826.100,00	772.200,00	714.425,85
SA0	Saldo (0) Nettoergebnis (21 - 22)	-824.500,00	-769.800,00	-708.377,06
230	Entnahmen von Haushaltsrücklagen	0,00	0,00	0,00
2301	Entnahmen von Haushaltsrücklagen			
240	Zuweisungen an Haushaltsrücklagen	0,00	0,00	0,00
2401	Zuweisungen an Haushaltsrücklagen			
SA01	Saldo (01) Haushaltsrücklagen (230 - 240)	0,00	0,00	0,00
SA00	Saldo (00) Nettoergebnis nach Haushaltsrücklagen (Saldo 0 + Saldo 01)	-824.500,00	-769.800,00	-708.377,06

Straßen- und Wasserbau, Verkehr (Gruppe 6)

MVAG	Mittelverwendungs- und -aufbringungsgruppen (1. und 2. Ebene)	VA 2026	VA 2025	RA 2024
211	Erträge aus der operativen Verwaltungstätigkeit	200.000,00	0,00	0,00
2111	Erträge aus eigenen Abgaben			
2112	Erträge aus Ertragsanteilen			
2113	Erträge aus Gebühren			
2114	Erträge aus Leistungen			
2115	Erträge aus Besitz und wirtschaftlicher Tätigkeit			
2116	Erträge aus Veräußerung und sonstige Erträge	200.000,00		
2117	Nicht finanzierungswirksame operative Erträge			
212	Erträge aus Transfers	364.000,00	214.500,00	263.535,51
2121	Transferertrag von Trägern des öffentlichen Rechts	350.000,00	200.500,00	250.000,00
2122	Transferertrag von Beteiligungen			
2123	Transferertrag von Unternehmen (mit Finanzunternehmen)			
2124	Transferertrag von Haushalten und Organisationen ohne Erwerbscharakter	6.000,00	6.000,00	5.563,00
2125	Transferertrag vom Ausland			
2126	Investitions- und Tilgungszuschüsse zwischen Unternehmungen und Betrieben der Gebietskörperschaft und der Gebietskörperschaft			
2127	Nicht finanzierungswirksamer Transferertrag	8.000,00	8.000,00	7.972,51
213	Finanzerträge	0,00	0,00	0,00
2131	Erträge aus Zinsen			
2132	Erträge aus Zinsen aus derivativen Finanzinstrumenten mit und ohne Grundgeschäft			
2133	Erträge aus Gewinnentnahmen von marktbestimmten Betrieben			
2134	Sonstige Finanzerträge			
2135	Erträge aus Dividenden/Gewinnausschüttungen			
2136	Sonstige nicht finanzierungswirksame Finanzerträge			
21	Summe Erträge	564.000,00	214.500,00	263.535,51
221	Personalaufwand	0,00	0,00	0,00
2211	Personalaufwand (Bezüge, Nebengebühren, Mehrleistungen)			
2212	Gesetzlicher und freiwilliger Sozialaufwand			
2213	Sonstiger Personalaufwand			
2214	Nicht finanzierungswirksamer Personalaufwand			
222	Sachaufwand	315.500,00	319.900,00	307.181,66
2221	Gebrauchs- und Verbrauchsgüter, Handelswaren	500,00	500,00	14,38
2222	Verwaltungs- und Betriebsaufwand			

Straßen- und Wasserbau, Verkehr (Gruppe 6)

MVAG	Mittelverwendungs- und -aufbringungsgruppen (1. und 2. Ebene)	VA 2026	VA 2025	RA 2024
2223	Leasing- und Mietaufwand			
2224	Instandhaltung	18.500,00	18.600,00	3.275,92
2225	Sonstiger Sachaufwand	90.000,00	83.600,00	81.195,96
2226	Nicht finanzierungswirksamer Sachaufwand	206.500,00	217.200,00	222.695,40
223	Transferaufwand	32.900,00	32.900,00	32.839,00
2231	Transferaufwand an Träger des öffentlichen Rechts	32.900,00	32.900,00	32.839,00
2232	Transferaufwand an Beteiligungen			
2233	Transferaufwand an Unternehmen (mit Finanzunternehmen)			
2234	Transferaufwand an Haushalte und Organisationen ohne Erwerbscharakter			
2235	Transferaufwand an das Ausland			
2236	Investitions- und Tilgungszuschüsse zwischen Unternehmungen und Betrieben der Gebietskörperschaft und der Gebietskörperschaft			
2237	Nicht finanzierungswirksamer Transferaufwand			
224	Finanzaufwand	3.900,00	3.200,00	6.720,90
2241	Aufwendungen für Zinsen	3.900,00	3.200,00	6.720,90
2242	Zinsen und sonstige Aufwendungen aus derivativen Finanzinstrumenten mit und ohne Grundgeschäft			
2243	Gewinnentnahmen von Unternehmungen und marktbestimmten Betrieben der Gebietskörperschaft (innerhalb der Gebietskörperschaft)			
2244	Sonstiger Finanzaufwand			
2245	Nicht finanzierungswirksamer Finanzaufwand			
22	Summe Aufwendungen	352.300,00	356.000,00	346.741,56
SA0	Saldo (0) Nettoergebnis (21 - 22)	211.700,00	-141.500,00	-83.206,05
230	Entnahmen von Haushaltsrücklagen	0,00	0,00	0,00
2301	Entnahmen von Haushaltsrücklagen			
240	Zuweisungen an Haushaltsrücklagen	0,00	0,00	0,00
2401	Zuweisungen an Haushaltsrücklagen			
SA01	Saldo (01) Haushaltsrücklagen (230 - 240)	0,00	0,00	0,00
SA00	Saldo (00) Nettoergebnis nach Haushaltsrücklagen (Saldo 0 + Saldo 01)	211.700,00	-141.500,00	-83.206,05

Wirtschaftsförderung (Gruppe 7)

MVAG	Mittelverwendungs- und -aufbringungsgruppen (1. und 2. Ebene)	VA 2026	VA 2025	RA 2024
211	Erträge aus der operativen Verwaltungstätigkeit	13.600,00	13.600,00	48.260,81
2111	Erträge aus eigenen Abgaben			
2112	Erträge aus Ertragsanteilen			
2113	Erträge aus Gebühren			
2114	Erträge aus Leistungen			
2115	Erträge aus Besitz und wirtschaftlicher Tätigkeit			
2116	Erträge aus Veräußerung und sonstige Erträge	13.600,00	13.600,00	48.260,81
2117	Nicht finanzierungswirksame operative Erträge			
212	Erträge aus Transfers	25.400,00	11.500,00	11.203,56
2121	Transferertrag von Trägern des öffentlichen Rechts	7.500,00	5.500,00	5.500,00
2122	Transferertrag von Beteiligungen			
2123	Transferertrag von Unternehmen (mit Finanzunternehmen)			
2124	Transferertrag von Haushalten und Organisationen ohne Erwerbscharakter			
2125	Transferertrag vom Ausland			
2126	Investitions- und Tilgungszuschüsse zwischen Unternehmungen und Betrieben der Gebietskörperschaft und der Gebietskörperschaft			
2127	Nicht finanzierungswirksamer Transferertrag	17.900,00	6.000,00	5.703,56
213	Finanzerträge	0,00	0,00	0,00
2131	Erträge aus Zinsen			
2132	Erträge aus Zinsen aus derivativen Finanzinstrumenten mit und ohne Grundgeschäft			
2133	Erträge aus Gewinnentnahmen von marktbestimmten Betrieben			
2134	Sonstige Finanzerträge			
2135	Erträge aus Dividenden/Gewinnausschüttungen			
2136	Sonstige nicht finanzierungswirksame Finanzerträge			
21	Summe Erträge	39.000,00	25.100,00	59.464,37
221	Personalaufwand	0,00	0,00	0,00
2211	Personalaufwand (Bezüge, Nebengebühren, Mehrleistungen)			
2212	Gesetzlicher und freiwilliger Sozialaufwand			
2213	Sonstiger Personalaufwand			
2214	Nicht finanzierungswirksamer Personalaufwand			
222	Sachaufwand	207.000,00	179.700,00	181.061,56
2221	Gebrauchs- und Verbrauchsgüter, Handelswaren			
2222	Verwaltungs- und Betriebsaufwand			

Wirtschaftsförderung (Gruppe 7)

MVAG	Mittelverwendungs- und -aufbringungsgruppen (1. und 2. Ebene)	VA 2026	VA 2025	RA 2024
2223	Leasing- und Mietaufwand			
2224	Instandhaltung	21.000,00	20.000,00	13.238,46
2225	Sonstiger Sachaufwand	11.200,00	14.200,00	11.343,96
2226	Nicht finanzierungswirksamer Sachaufwand	174.800,00	145.500,00	156.479,14
223	Transferaufwand	7.100,00	6.800,00	6.736,35
2231	Transferaufwand an Träger des öffentlichen Rechts			
2232	Transferaufwand an Beteiligungen			
2233	Transferaufwand an Unternehmen (mit Finanzunternehmen)			
2234	Transferaufwand an Haushalte und Organisationen ohne Erwerbscharakter	7.100,00	6.800,00	6.736,35
2235	Transferaufwand an das Ausland			
2236	Investitions- und Tilgungszuschüsse zwischen Unternehmungen und Betrieben der Gebietskörperschaft und der Gebietskörperschaft			
2237	Nicht finanzierungswirksamer Transferaufwand			
224	Finanzaufwand	0,00	0,00	0,00
2241	Aufwendungen für Zinsen			
2242	Zinsen und sonstige Aufwendungen aus derivativen Finanzinstrumenten mit und ohne Grundgeschäft			
2243	Gewinnentnahmen von Unternehmungen und marktbestimmten Betrieben der Gebietskörperschaft (innerhalb der Gebietskörperschaft)			
2244	Sonstiger Finanzaufwand			
2245	Nicht finanzierungswirksamer Finanzaufwand			
22	Summe Aufwendungen	214.100,00	186.500,00	187.797,91
SA0	Saldo (0) Nettoergebnis (21 - 22)	-175.100,00	-161.400,00	-128.333,54
230	Entnahmen von Haushaltsrücklagen	0,00	0,00	0,00
2301	Entnahmen von Haushaltsrücklagen			
240	Zuweisungen an Haushaltsrücklagen	0,00	0,00	0,00
2401	Zuweisungen an Haushaltsrücklagen			
SA01	Saldo (01) Haushaltsrücklagen (230 - 240)	0,00	0,00	0,00
SA00	Saldo (00) Nettoergebnis nach Haushaltsrücklagen (Saldo 0 + Saldo 01)	-175.100,00	-161.400,00	-128.333,54

Dienstleistungen (Gruppe 8)

MVAG	Mittelverwendungs- und -aufbringungsgruppen (1. und 2. Ebene)	VA 2026	VA 2025	RA 2024
211	Erträge aus der operativen Verwaltungstätigkeit	1.186.100,00	1.142.500,00	1.325.167,83
2111	Erträge aus eigenen Abgaben	100,00	100,00	137,38
2112	Erträge aus Ertragsanteilen			
2113	Erträge aus Gebühren	844.600,00	812.300,00	789.435,91
2114	Erträge aus Leistungen	38.000,00	38.000,00	41.693,52
2115	Erträge aus Besitz und wirtschaftlicher Tätigkeit	36.400,00	44.700,00	43.471,30
2116	Erträge aus Veräußerung und sonstige Erträge	267.000,00	247.400,00	442.202,72
2117	Nicht finanzierungswirksame operative Erträge			8.227,00
212	Erträge aus Transfers	430.800,00	327.400,00	467.171,27
2121	Transferertrag von Trägern des öffentlichen Rechts	176.800,00	101.700,00	238.537,82
2122	Transferertrag von Beteiligungen			
2123	Transferertrag von Unternehmen (mit Finanzunternehmen)			
2124	Transferertrag von Haushalten und Organisationen ohne Erwerbscharakter			
2125	Transferertrag vom Ausland			
2126	Investitions- und Tilgungszuschüsse zwischen Unternehmungen und Betrieben der Gebietskörperschaft und der Gebietskörperschaft			
2127	Nicht finanzierungswirksamer Transferertrag	254.000,00	225.700,00	228.633,45
213	Finanzerträge	0,00	0,00	0,00
2131	Erträge aus Zinsen			
2132	Erträge aus Zinsen aus derivativen Finanzinstrumenten mit und ohne Grundgeschäft			
2133	Erträge aus Gewinnentnahmen von marktbestimmten Betrieben			
2134	Sonstige Finanzerträge			
2135	Erträge aus Dividenden/Gewinnausschüttungen			
2136	Sonstige nicht finanzierungswirksame Finanzerträge			
21	Summe Erträge	1.616.900,00	1.469.900,00	1.792.339,10
221	Personalaufwand	294.400,00	291.900,00	270.189,16
2211	Personalaufwand (Bezüge, Nebengebühren, Mehrleistungen)	234.500,00	233.500,00	216.865,05
2212	Gesetzlicher und freiwilliger Sozialaufwand	57.600,00	57.100,00	53.135,74
2213	Sonstiger Personalaufwand			
2214	Nicht finanzierungswirksamer Personalaufwand	2.300,00	1.300,00	188,37
222	Sachaufwand	1.232.400,00	1.174.500,00	1.473.653,05
2221	Gebrauchs- und Verbrauchsgüter, Handelswaren	170.600,00	162.900,00	157.334,14
2222	Verwaltungs- und Betriebsaufwand	136.900,00	105.200,00	91.235,60

Dienstleistungen (Gruppe 8)

MVAG	Mittelverwendungs- und -aufbringungsgruppen (1. und 2. Ebene)	VA 2026	VA 2025	RA 2024
2223	Leasing- und Mietaufwand	29.100,00	27.000,00	29.777,03
2224	Instandhaltung	76.700,00	121.200,00	74.638,10
2225	Sonstiger Sachaufwand	286.100,00	240.500,00	594.794,03
2226	Nicht finanzierungswirksamer Sachaufwand	533.000,00	517.700,00	525.874,15
223	Transferaufwand	124.000,00	120.900,00	136.096,68
2231	Transferaufwand an Träger des öffentlichen Rechts	124.000,00	120.900,00	97.748,68
2232	Transferaufwand an Beteiligungen			
2233	Transferaufwand an Unternehmen (mit Finanzunternehmen)			38.348,00
2234	Transferaufwand an Haushalte und Organisationen ohne Erwerbscharakter			
2235	Transferaufwand an das Ausland			
2236	Investitions- und Tilgungszuschüsse zwischen Unternehmungen und Betrieben der Gebietskörperschaft und der Gebietskörperschaft			
2237	Nicht finanzierungswirksamer Transferaufwand			
224	Finanzaufwand	71.700,00	117.100,00	130.335,87
2241	Aufwendungen für Zinsen	71.700,00	117.100,00	130.335,87
2242	Zinsen und sonstige Aufwendungen aus derivativen Finanzinstrumenten mit und ohne Grundgeschäft			
2243	Gewinnentnahmen von Unternehmungen und marktbestimmten Betrieben der Gebietskörperschaft (innerhalb der Gebietskörperschaft)			
2244	Sonstiger Finanzaufwand			
2245	Nicht finanzierungswirksamer Finanzaufwand			
22	Summe Aufwendungen	1.722.500,00	1.704.400,00	2.010.274,76
SA0	Saldo (0) Nettoergebnis (21 - 22)	-105.600,00	-234.500,00	-217.935,66
230	Entnahmen von Haushaltsrücklagen	0,00	65.900,00	0,00
2301	Entnahmen von Haushaltsrücklagen		65.900,00	
240	Zuweisungen an Haushaltsrücklagen	0,00	0,00	4,94
2401	Zuweisungen an Haushaltsrücklagen			4,94
SA01	Saldo (01) Haushaltsrücklagen (230 - 240)	0,00	65.900,00	-4,94
SA00	Saldo (00) Nettoergebnis nach Haushaltsrücklagen (Saldo 0 + Saldo 01)	-105.600,00	-168.600,00	-217.940,60

Finanzwirtschaft (Gruppe 9)

MVAG	Mittelverwendungs- und -aufbringungsgruppen (1. und 2. Ebene)	VA 2026	VA 2025	RA 2024
211	Erträge aus der operativen Verwaltungstätigkeit	3.342.300,00	3.236.700,00	3.254.660,33
2111	Erträge aus eigenen Abgaben	837.300,00	856.700,00	841.951,12
2112	Erträge aus Ertragsanteilen	2.503.000,00	2.372.000,00	2.398.076,09
2113	Erträge aus Gebühren			
2114	Erträge aus Leistungen			
2115	Erträge aus Besitz und wirtschaftlicher Tätigkeit			
2116	Erträge aus Veräußerung und sonstige Erträge	2.000,00	8.000,00	14.633,12
2117	Nicht finanzierungswirksame operative Erträge			
212	Erträge aus Transfers	159.900,00	247.100,00	205.474,74
2121	Transferertrag von Trägern des öffentlichen Rechts	159.900,00	247.100,00	205.474,74
2122	Transferertrag von Beteiligungen			
2123	Transferertrag von Unternehmen (mit Finanzunternehmen)			
2124	Transferertrag von Haushalten und Organisationen ohne Erwerbscharakter			
2125	Transferertrag vom Ausland			
2126	Investitions- und Tilgungszuschüsse zwischen Unternehmungen und Betrieben der Gebietskörperschaft und der Gebietskörperschaft			
2127	Nicht finanzierungswirksamer Transferertrag			
213	Finanzerträge	12.000,00	10.000,00	18.513,07
2131	Erträge aus Zinsen	12.000,00	10.000,00	18.513,07
2132	Erträge aus Zinsen aus derivativen Finanzinstrumenten mit und ohne Grundgeschäft			
2133	Erträge aus Gewinnentnahmen von marktbestimmten Betrieben			
2134	Sonstige Finanzerträge			
2135	Erträge aus Dividenden/Gewinnausschüttungen			
2136	Sonstige nicht finanzierungswirksame Finanzerträge			
21	Summe Erträge	3.514.200,00	3.493.800,00	3.478.648,14
221	Personalaufwand	3.700,00	3.800,00	0,00
2211	Personalaufwand (Bezüge, Nebengebühren, Mehrleistungen)			
2212	Gesetzlicher und freiwilliger Sozialaufwand	3.700,00	3.800,00	
2213	Sonstiger Personalaufwand			
2214	Nicht finanzierungswirksamer Personalaufwand			
222	Sachaufwand	226.100,00	61.000,00	168.128,09
2221	Gebrauchs- und Verbrauchsgüter, Handelswaren			
2222	Verwaltungs- und Betriebsaufwand	13.000,00	10.000,00	48,00

Finanzwirtschaft (Gruppe 9)

MVAG	Mittelverwendungs- und -aufbringungsgruppen (1. und 2. Ebene)	VA 2026	VA 2025	RA 2024
2223	Leasing- und Mietaufwand			
2224	Instandhaltung			
2225	Sonstiger Sachaufwand	213.100,00	51.000,00	168.080,09
2226	Nicht finanzierungswirksamer Sachaufwand			
223	Transferaufwand	17.500,00	17.000,00	16.508,93
2231	Transferaufwand an Träger des öffentlichen Rechts	17.500,00	17.000,00	16.508,93
2232	Transferaufwand an Beteiligungen			
2233	Transferaufwand an Unternehmen (mit Finanzunternehmen)			
2234	Transferaufwand an Haushalte und Organisationen ohne Erwerbscharakter			
2235	Transferaufwand an das Ausland			
2236	Investitions- und Tilgungszuschüsse zwischen Unternehmungen und Betrieben der Gebietskörperschaft und der Gebietskörperschaft			
2237	Nicht finanzierungswirksamer Transferaufwand			
224	Finanzaufwand	3.500,00	3.500,00	4.503,11
2241	Aufwendungen für Zinsen			
2242	Zinsen und sonstige Aufwendungen aus derivativen Finanzinstrumenten mit und ohne Grundgeschäft			
2243	Gewinnentnahmen von Unternehmungen und marktbestimmten Betrieben der Gebietskörperschaft (innerhalb der Gebietskörperschaft)			
2244	Sonstiger Finanzaufwand	3.500,00	3.500,00	4.503,11
2245	Nicht finanzierungswirksamer Finanzaufwand			
22	Summe Aufwendungen	250.800,00	85.300,00	189.140,13
SA0	Saldo (0) Nettoergebnis (21 - 22)	3.263.400,00	3.408.500,00	3.289.508,01
230	Entnahmen von Haushaltsrücklagen	201.200,00	0,00	0,00
2301	Entnahmen von Haushaltsrücklagen	201.200,00		
240	Zuweisungen an Haushaltsrücklagen	0,00	0,00	1.605.941,67
2401	Zuweisungen an Haushaltsrücklagen			1.605.941,67
SA01	Saldo (01) Haushaltsrücklagen (230 - 240)	201.200,00	0,00	-1.605.941,67
SA00	Saldo (00) Nettoergebnis nach Haushaltsrücklagen (Saldo 0 + Saldo 01)	3.464.600,00	3.408.500,00	1.683.566,34

Finanzierungshaushalt Bereichsbudget 1. und 2. Ebene
(Anlage 1b)

Vertretungskörper und allgemeine Verwaltung (Gruppe 0)

MVAG	Mittelverwendungs- und aufbringungsgruppen (1. und 2. Ebene)	VA 2026	VA 2025	RA 2024
311	Einzahlungen aus operativer Verwaltungstätigkeit	240.500,00	234.700,00	279.055,82
3111	Einzahlungen aus eigenen Abgaben			
3112	Einzahlungen aus Ertragsanteilen			
3113	Einzahlungen aus Gebühren			
3114	Einzahlungen aus Leistungen	5.300,00	5.300,00	6.218,34
3115	Einzahlungen aus Besitz und wirtschaftlicher Tätigkeit	41.200,00	41.200,00	47.732,07
3116	Einzahlungen aus Veräußerung von geringwertigen Wirtschaftsgütern (GWG) und sonstige Einzahlungen	194.000,00	188.200,00	225.105,41
312	Einzahlungen aus Transfers	100,00	160.100,00	5.136,79
3121	Transferzahlungen von Trägern des öffentlichen Rechts	100,00	160.100,00	5.136,79
3122	Transferzahlungen von Beteiligungen			
3123	Transferzahlungen von Unternehmen (inkl. Finanzunternehmen)			
3124	Transferzahlungen von Haushalten und Organisationen ohne Erwerbscharakter			
3125	Transferzahlungen vom Ausland			
3126	Investitions- und Tilgungszuschüsse zwischen Unternehmungen und Betrieben der Gebietskörperschaft und der Gebietskörperschaft			
313	Einzahlungen aus Finanzerträgen	0,00	0,00	0,00
3131	Einzahlungen aus Zinserträgen			
3132	Einzahlungen aus Zinsen aus derivativen Finanzinstrumenten mit und ohne Grundgeschäft			
3133	Einzahlungen aus Gewinnentnahmen von marktbestimmten Betrieben			
3134	Sonstige Einzahlungen aus Finanzerträgen			
3135	Einzahlungen aus Dividenden/Gewinnausschüttungen			
31	Summe Einzahlungen operative Gebarung	240.600,00	394.800,00	284.192,61
321	Auszahlungen aus Personalaufwand	370.200,00	361.500,00	349.168,77
3211	Auszahlungen für Personalaufwand (Bezüge, Nebengebühren, und Mehrleistungsvergütungen)	289.000,00	284.200,00	273.754,14
3212	Auszahlungen für gesetzliche und freiwillige Sozialaufwendungen	81.200,00	77.300,00	75.414,63
3213	Auszahlungen aus sonstigem Personalaufwand			
322	Auszahlungen aus Sachaufwand	308.300,00	324.400,00	295.716,68
3221	Auszahlungen für Gebrauchs- und Verbrauchsgüter, Handelswaren	11.700,00	12.700,00	7.234,80
3222	Auszahlungen für Verwaltungs- und Betriebsaufwand	36.200,00	38.800,00	34.384,55
3223	Auszahlungen für Leasing- und Mietaufwand	3.800,00	3.800,00	3.840,00
3224	Auszahlungen für Instandhaltung	8.600,00	9.300,00	6.876,05
3225	Sonstige Auszahlungen aus Sachaufwand	248.000,00	259.800,00	243.381,28
3226	Auszahlungen aus der Inanspruchnahme von Haftungen			
323	Auszahlungen aus Transfers	28.600,00	39.300,00	27.331,15
3231	Transferzahlungen an Träger des öffentlichen Rechts	22.500,00	33.400,00	22.053,21

Vertretungskörper und allgemeine Verwaltung (Gruppe 0)

MVAG	Mittelverwendungs- und aufbringungsgruppen (1. und 2. Ebene)	VA 2026	VA 2025	RA 2024
3232	Transferzahlungen an Beteiligungen			
3233	Transferzahlungen an Unternehmen (inkl. Finanzunternehmen)			
3234	Transferzahlungen an Haushalte und Organisationen ohne Erwerbscharakter	6.100,00	5.900,00	5.277,94
3235	Transferzahlungen an das Ausland			
3236	Investitions- und Tilgungszuschüsse zwischen Unternehmungen und Betrieben der Gebietskörperschaft und der Gebietskörperschaft			
324	Auszahlungen aus Finanzaufwand	0,00	0,00	0,00
3241	Auszahlungen für Zinsen			
3242	Auszahlungen für Zinsen aus derivativen Finanzinstrumenten mit und ohne Grundgeschäft			
3243	Auszahlungen aus Gewinnentnahmen von marktbestimmten Betrieben			
3244	Sonstige Auszahlungen aus Finanzaufwendungen			
32	Summe Auszahlungen operative Gebarung	707.100,00	725.200,00	672.216,60
SA1	Saldo (1) Geldfluss aus der operativen Gebarung (31 – 32)	-466.500,00	-330.400,00	-388.023,99
331	Einzahlungen aus der Investitionstätigkeit	0,00	0,00	0,00
3311	Einzahlungen aus der Veräußerung von immateriellem Vermögen			
3312	Einzahlungen aus der Veräußerung von Grundstücken und Grundstückeinrichtungen			
3313	Einzahlungen aus der Veräußerung von Gebäuden und Bauten			
3314	Einzahlungen aus der Veräußerung von technischen Anlagen, Fahrzeugen und Maschinen			
3315	Einzahlungen aus der Veräußerung von Amts-, Betriebs- und Geschäftsausstattung			
3316	Einzahlungen aus der Veräußerung von Kulturgütern			
3317	Einzahlungen aus der Veräußerung von Beteiligungen			
3318	Einzahlungen aus der Veräußerung von kofinanzierten Schutzbauten			
332	Einzahlungen aus der Rückzahlung von Darlehen sowie gewährten Vorschüssen	0,00	0,00	0,00
3321	Einzahlungen aus Darlehen an Träger des öffentlichen Rechts			
3322	Einzahlungen aus Darlehen an Beteiligungen			
3323	Einzahlungen aus Darlehen an Unternehmen und Haushalte			
3325	Einzahlungen aus Vorschüssen und Anzahlungen			
333	Einzahlungen aus Kapitaltransfers	0,00	0,00	45.000,00
3331	Kapitaltransferzahlungen von Trägern des öffentlichen Rechts			25.000,00
3332	Kapitaltransferzahlungen von Beteiligungen			
3333	Kapitaltransferzahlungen von Unternehmen			20.000,00
3334	Kapitaltransferzahlungen von Haushalten und Organisationen ohne Erwerbscharakter			
3335	Kapitaltransferzahlungen vom Ausland			
33	Summe Einzahlungen investive Gebarung	0,00	0,00	45.000,00

Vertretungskörper und allgemeine Verwaltung (Gruppe 0)

MVAG	Mittelverwendungs- und aufbringungsgruppen (1. und 2. Ebene)	VA 2026	VA 2025	RA 2024
341	Auszahlungen aus der Investitionstätigkeit	94.900,00	119.800,00	219.229,43
3411	Auszahlungen für den Erwerb von immateriellem Vermögen			
3412	Auszahlungen für den Erwerb von Grundstücken und Grundstückseinrichtungen			
3413	Auszahlungen für den Erwerb von Gebäuden und Bauten	80.900,00	107.800,00	200.911,10
3414	Auszahlungen für den Erwerb von technischen Anlagen, Fahrzeugen und Maschinen			
3415	Auszahlungen für den Erwerb von Amts-, Betriebs- und Geschäftsausstattung	14.000,00	12.000,00	18.318,33
3416	Auszahlungen für den Erwerb von Kulturgütern			
3417	Auszahlungen für den Erwerb von Beteiligungen			
3418	Auszahlungen für den Erwerb von kofinanzierten Schutzbauten			
342	Auszahlungen aus der Gewährung von Darlehen sowie gewährten Vorschüssen	0,00	40.000,00	19.936,56
3421	Auszahlungen von Darlehen an Träger des öffentlichen Rechts			
3422	Auszahlungen von Darlehen an Beteiligungen			
3423	Auszahlungen von Darlehen an Unternehmen und Haushalte			
3425	Auszahlungen von Vorschüssen und Anzahlungen		40.000,00	19.936,56
343	Auszahlungen aus Kapitaltransfers	0,00	0,00	0,00
3431	Kapitaltransferzahlungen an Träger des öffentlichen Rechts			
3432	Kapitaltransferzahlungen an Beteiligungen			
3433	Kapitaltransferzahlungen an Unternehmen (Finanzunternehmen)			
3434	Kapitaltransferzahlungen an Haushalte und Organisationen ohne Erwerbscharakter			
3435	Kapitaltransferzahlungen an das Ausland			
34	Summe Auszahlungen investive Gebarung	94.900,00	159.800,00	239.165,99
SA2	Saldo (2) Geldfluss aus der investiven Gebarung (33 – 34)	-94.900,00	-159.800,00	-194.165,99
SA3	Saldo (3) Nettofinanzierungssaldo (Saldo 1 + Saldo 2)	-561.400,00	-490.200,00	-582.189,98
351	Einzahlungen aus der Aufnahme von Finanzschulden	0,00	0,00	0,00
3511	Einzahlungen aus empfangenen Darlehen von öffentlichen Körperschaften und Rechtsträgern			
3512	Einzahlungen aus empfangenen Darlehen von Beteiligungen			
3513	Einzahlungen aus empfangenen Darlehen von Unternehmen und privaten Haushalten			
3514	Einzahlungen aus Finanzschulden (Finanzunternehmen)			
3515	Einzahlungen aus Aufnahmen von Leasingverbindlichkeiten			
353	Einzahlungen infolge eines Kapitaltausches bei derivativen Finanzinstrumenten mit Grundgeschäft	0,00	0,00	0,00
3530	Einzahlungen infolge eines Kapitaltausches bei derivativen Finanzinstrumenten mit Grundgeschäft			
355	Einzahlungen aus dem Abgang von Finanzinstrumenten	0,00	0,00	0,00

Vertretungskörper und allgemeine Verwaltung (Gruppe 0)

MVAG	Mittelverwendungs- und aufbringungsgruppen (1. und 2. Ebene)	VA 2026	VA 2025	RA 2024
3550	Einzahlungen aus dem Abgang von Finanzinstrumenten			
35	Summe Einzahlungen aus der Finanzierungstätigkeit	0,00	0,00	0,00
361	Auszahlungen aus der Tilgung von Finanzschulden	37.400,00	33.600,00	32.303,15
3611	Auszahlungen aus empfangenen Darlehen von öffentlichen Körperschaften und Rechtsträgern			
3612	Auszahlungen aus empfangenen Darlehen von Beteiligungen			
3613	Auszahlungen aus empfangenen Darlehen von Unternehmen und privaten Haushalten			
3614	Auszahlungen aus Finanzschulden			
3615	Auszahlungen aus Rückzahlungen von Leasingverbindlichkeiten	37.400,00	33.600,00	32.303,15
363	Auszahlungen infolge eines Kapitaltausches bei derivativen Finanzinstrumenten mit Grundgeschäft	0,00	0,00	0,00
3630	Auszahlungen infolge eines Kapitaltausches bei derivativen Finanzinstrumenten mit Grundgeschäft			
365	Auszahlungen für den Erwerb von Finanzinstrumenten	0,00	0,00	0,00
3650	Auszahlungen für den Erwerb von Finanzinstrumenten			
36	Summe Auszahlungen aus der Finanzierungstätigkeit	37.400,00	33.600,00	32.303,15
SA4	Saldo (4) Geldfluss aus der Finanzierungstätigkeit (35 – 36)	-37.400,00	-33.600,00	-32.303,15
SA5	Saldo (5) Geldfluss aus der voranschlagswirksamen Gebarung (Saldo 3 + Saldo 4)	-598.800,00	-523.800,00	-614.493,13

Öffentliche Ordnung und Sicherheit (Gruppe 1)

MVAG	Mittelverwendungs- und aufbringungsgruppen (1. und 2. Ebene)	VA 2026	VA 2025	RA 2024
311	Einzahlungen aus operativer Verwaltungstätigkeit	13.600,00	9.100,00	19.575,71
3111	Einzahlungen aus eigenen Abgaben			
3112	Einzahlungen aus Ertragsanteilen			
3113	Einzahlungen aus Gebühren			
3114	Einzahlungen aus Leistungen	13.500,00	9.000,00	19.449,71
3115	Einzahlungen aus Besitz und wirtschaftlicher Tätigkeit			
3116	Einzahlungen aus Veräußerung von geringwertigen Wirtschaftsgütern (GWG) und sonstige Einzahlungen	100,00	100,00	126,00
312	Einzahlungen aus Transfers	55.000,00	106.200,00	75.000,00
3121	Transferzahlungen von Trägern des öffentlichen Rechts	55.000,00	106.200,00	75.000,00
3122	Transferzahlungen von Beteiligungen			
3123	Transferzahlungen von Unternehmen (inkl. Finanzunternehmen)			
3124	Transferzahlungen von Haushalten und Organisationen ohne Erwerbscharakter			
3125	Transferzahlungen vom Ausland			
3126	Investitions- und Tilgungszuschüsse zwischen Unternehmungen und Betrieben der Gebietskörperschaft und der Gebietskörperschaft			
313	Einzahlungen aus Finanzerträgen	0,00	0,00	0,00
3131	Einzahlungen aus Zinserträgen			
3132	Einzahlungen aus Zinsen aus derivativen Finanzinstrumenten mit und ohne Grundgeschäft			
3133	Einzahlungen aus Gewinnentnahmen von marktbestimmten Betrieben			
3134	Sonstige Einzahlungen aus Finanzerträgen			
3135	Einzahlungen aus Dividenden/Gewinnausschüttungen			
31	Summe Einzahlungen operative Gebarung	68.600,00	115.300,00	94.575,71
321	Auszahlungen aus Personalaufwand	0,00	0,00	0,00
3211	Auszahlungen für Personalaufwand (Bezüge, Nebengebühren, und Mehrleistungsvergütungen)			
3212	Auszahlungen für gesetzliche und freiwillige Sozialaufwendungen			
3213	Auszahlungen aus sonstigem Personalaufwand			
322	Auszahlungen aus Sachaufwand	57.300,00	54.500,00	65.638,98
3221	Auszahlungen für Gebrauchs- und Verbrauchsgüter, Handelswaren	800,00	1.000,00	550,60
3222	Auszahlungen für Verwaltungs- und Betriebsaufwand	45.800,00	43.100,00	40.309,97
3223	Auszahlungen für Leasing- und Mietaufwand			
3224	Auszahlungen für Instandhaltung			
3225	Sonstige Auszahlungen aus Sachaufwand	10.700,00	10.400,00	24.778,41
3226	Auszahlungen aus der Inanspruchnahme von Haftungen			
323	Auszahlungen aus Transfers	23.200,00	23.700,00	30.411,05
3231	Transferzahlungen an Träger des öffentlichen Rechts	21.500,00	22.000,00	28.753,25

Öffentliche Ordnung und Sicherheit (Gruppe 1)

MVAG	Mittelverwendungs- und aufbringungsgruppen (1. und 2. Ebene)	VA 2026	VA 2025	RA 2024
3232	Transferzahlungen an Beteiligungen			
3233	Transferzahlungen an Unternehmen (inkl. Finanzunternehmen)	700,00	700,00	709,80
3234	Transferzahlungen an Haushalte und Organisationen ohne Erwerbscharakter	1.000,00	1.000,00	948,00
3235	Transferzahlungen an das Ausland			
3236	Investitions- und Tilgungszuschüsse zwischen Unternehmungen und Betrieben der Gebietskörperschaft und der Gebietskörperschaft			
324	Auszahlungen aus Finanzaufwand	0,00	0,00	0,00
3241	Auszahlungen für Zinsen			
3242	Auszahlungen für Zinsen aus derivativen Finanzinstrumenten mit und ohne Grundgeschäft			
3243	Auszahlungen aus Gewinnentnahmen von marktbestimmten Betrieben			
3244	Sonstige Auszahlungen aus Finanzaufwendungen			
32	Summe Auszahlungen operative Gebarung	80.500,00	78.200,00	96.050,03
SA1	Saldo (1) Geldfluss aus der operativen Gebarung (31 – 32)	-11.900,00	37.100,00	-1.474,32
331	Einzahlungen aus der Investitionstätigkeit	0,00	0,00	0,00
3311	Einzahlungen aus der Veräußerung von immateriellem Vermögen			
3312	Einzahlungen aus der Veräußerung von Grundstücken und Grundstückeinrichtungen			
3313	Einzahlungen aus der Veräußerung von Gebäuden und Bauten			
3314	Einzahlungen aus der Veräußerung von technischen Anlagen, Fahrzeugen und Maschinen			
3315	Einzahlungen aus der Veräußerung von Amts-, Betriebs- und Geschäftsausstattung			
3316	Einzahlungen aus der Veräußerung von Kulturgütern			
3317	Einzahlungen aus der Veräußerung von Beteiligungen			
3318	Einzahlungen aus der Veräußerung von kofinanzierten Schutzbauten			
332	Einzahlungen aus der Rückzahlung von Darlehen sowie gewährten Vorschüssen	0,00	0,00	0,00
3321	Einzahlungen aus Darlehen an Träger des öffentlichen Rechts			
3322	Einzahlungen aus Darlehen an Beteiligungen			
3323	Einzahlungen aus Darlehen an Unternehmen und Haushalte			
3325	Einzahlungen aus Vorschüssen und Anzahlungen			
333	Einzahlungen aus Kapitaltransfers	0,00	117.600,00	17.438,60
3331	Kapitaltransferzahlungen von Trägern des öffentlichen Rechts		117.600,00	
3332	Kapitaltransferzahlungen von Beteiligungen			
3333	Kapitaltransferzahlungen von Unternehmen			
3334	Kapitaltransferzahlungen von Haushalten und Organisationen ohne Erwerbscharakter			17.438,60
3335	Kapitaltransferzahlungen vom Ausland			
33	Summe Einzahlungen investive Gebarung	0,00	117.600,00	17.438,60

Öffentliche Ordnung und Sicherheit (Gruppe 1)

MVAG	Mittelverwendungs- und aufbringungsgruppen (1. und 2. Ebene)	VA 2026	VA 2025	RA 2024
341	Auszahlungen aus der Investitionstätigkeit	55.000,00	286.000,00	30.245,40
3411	Auszahlungen für den Erwerb von immateriellem Vermögen			
3412	Auszahlungen für den Erwerb von Grundstücken und Grundstückseinrichtungen	30.000,00	85.000,00	16.680,43
3413	Auszahlungen für den Erwerb von Gebäuden und Bauten			
3414	Auszahlungen für den Erwerb von technischen Anlagen, Fahrzeugen und Maschinen		186.000,00	
3415	Auszahlungen für den Erwerb von Amts-, Betriebs- und Geschäftsausstattung	25.000,00	15.000,00	13.564,97
3416	Auszahlungen für den Erwerb von Kulturgütern			
3417	Auszahlungen für den Erwerb von Beteiligungen			
3418	Auszahlungen für den Erwerb von kofinanzierten Schutzbauten			
342	Auszahlungen aus der Gewährung von Darlehen sowie gewährten Vorschüssen	0,00	0,00	0,00
3421	Auszahlungen von Darlehen an Träger des öffentlichen Rechts			
3422	Auszahlungen von Darlehen an Beteiligungen			
3423	Auszahlungen von Darlehen an Unternehmen und Haushalte			
3425	Auszahlungen von Vorschüssen und Anzahlungen			
343	Auszahlungen aus Kapitaltransfers	0,00	0,00	0,00
3431	Kapitaltransferzahlungen an Träger des öffentlichen Rechts			
3432	Kapitaltransferzahlungen an Beteiligungen			
3433	Kapitaltransferzahlungen an Unternehmen (Finanzunternehmen)			
3434	Kapitaltransferzahlungen an Haushalte und Organisationen ohne Erwerbscharakter			
3435	Kapitaltransferzahlungen an das Ausland			
34	Summe Auszahlungen investive Gebarung	55.000,00	286.000,00	30.245,40
SA2	Saldo (2) Geldfluss aus der investiven Gebarung (33 – 34)	-55.000,00	-168.400,00	-12.806,80
SA3	Saldo (3) Nettofinanzierungssaldo (Saldo 1 + Saldo 2)	-66.900,00	-131.300,00	-14.281,12
351	Einzahlungen aus der Aufnahme von Finanzschulden	0,00	0,00	0,00
3511	Einzahlungen aus empfangenen Darlehen von öffentlichen Körperschaften und Rechtsträgern			
3512	Einzahlungen aus empfangenen Darlehen von Beteiligungen			
3513	Einzahlungen aus empfangenen Darlehen von Unternehmen und privaten Haushalten			
3514	Einzahlungen aus Finanzschulden (Finanzunternehmen)			
3515	Einzahlungen aus Aufnahmen von Leasingverbindlichkeiten			
353	Einzahlungen infolge eines Kapitaltausches bei derivativen Finanzinstrumenten mit Grundgeschäft	0,00	0,00	0,00
3530	Einzahlungen infolge eines Kapitaltausches bei derivativen Finanzinstrumenten mit Grundgeschäft			
355	Einzahlungen aus dem Abgang von Finanzinstrumenten	0,00	0,00	0,00

Öffentliche Ordnung und Sicherheit (Gruppe 1)

MVAG	Mittelverwendungs- und aufbringungsgruppen (1. und 2. Ebene)	VA 2026	VA 2025	RA 2024
3550	Einzahlungen aus dem Abgang von Finanzinstrumenten			
35	Summe Einzahlungen aus der Finanzierungstätigkeit	0,00	0,00	0,00
361	Auszahlungen aus der Tilgung von Finanzschulden	0,00	0,00	0,00
3611	Auszahlungen aus empfangenen Darlehen von öffentlichen Körperschaften und Rechtsträgern			
3612	Auszahlungen aus empfangenen Darlehen von Beteiligungen			
3613	Auszahlungen aus empfangenen Darlehen von Unternehmen und privaten Haushalten			
3614	Auszahlungen aus Finanzschulden			
3615	Auszahlungen aus Rückzahlungen von Leasingverbindlichkeiten			
363	Auszahlungen infolge eines Kapitaltausches bei derivativen Finanzinstrumenten mit Grundgeschäft	0,00	0,00	0,00
3630	Auszahlungen infolge eines Kapitaltausches bei derivativen Finanzinstrumenten mit Grundgeschäft			
365	Auszahlungen für den Erwerb von Finanzinstrumenten	0,00	0,00	0,00
3650	Auszahlungen für den Erwerb von Finanzinstrumenten			
36	Summe Auszahlungen aus der Finanzierungstätigkeit	0,00	0,00	0,00
SA4	Saldo (4) Geldfluss aus der Finanzierungstätigkeit (35 – 36)	0,00	0,00	0,00
SA5	Saldo (5) Geldfluss aus der voranschlagswirksamen Gebarung (Saldo 3 + Saldo 4)	-66.900,00	-131.300,00	-14.281,12

Unterricht, Erziehung, Sport und Wissenschaft (Gruppe 2)

MVAG	Mittelverwendungs- und aufbringungsgruppen (1. und 2. Ebene)	VA 2026	VA 2025	RA 2024
311	Einzahlungen aus operativer Verwaltungstätigkeit	116.600,00	144.900,00	130.143,90
3111	Einzahlungen aus eigenen Abgaben			
3112	Einzahlungen aus Ertragsanteilen			
3113	Einzahlungen aus Gebühren			
3114	Einzahlungen aus Leistungen	111.700,00	129.600,00	114.807,18
3115	Einzahlungen aus Besitz und wirtschaftlicher Tätigkeit	4.900,00	6.300,00	5.930,72
3116	Einzahlungen aus Veräußerung von geringwertigen Wirtschaftsgütern (GWG) und sonstige Einzahlungen		9.000,00	9.406,00
312	Einzahlungen aus Transfers	453.900,00	260.200,00	335.478,92
3121	Transferzahlungen von Trägern des öffentlichen Rechts	453.900,00	260.200,00	335.478,92
3122	Transferzahlungen von Beteiligungen			
3123	Transferzahlungen von Unternehmen (inkl. Finanzunternehmen)			
3124	Transferzahlungen von Haushalten und Organisationen ohne Erwerbscharakter			
3125	Transferzahlungen vom Ausland			
3126	Investitions- und Tilgungszuschüsse zwischen Unternehmungen und Betrieben der Gebietskörperschaft und der Gebietskörperschaft			
313	Einzahlungen aus Finanzerträgen	0,00	0,00	0,00
3131	Einzahlungen aus Zinserträgen			
3132	Einzahlungen aus Zinsen aus derivativen Finanzinstrumenten mit und ohne Grundgeschäft			
3133	Einzahlungen aus Gewinnentnahmen von marktbestimmten Betrieben			
3134	Sonstige Einzahlungen aus Finanzerträgen			
3135	Einzahlungen aus Dividenden/Gewinnausschüttungen			
31	Summe Einzahlungen operative Gebarung	570.500,00	405.100,00	465.622,82
321	Auszahlungen aus Personalaufwand	547.700,00	557.500,00	451.305,36
3211	Auszahlungen für Personalaufwand (Bezüge, Nebengebühren, und Mehrleistungsvergütungen)	439.600,00	449.100,00	363.139,77
3212	Auszahlungen für gesetzliche und freiwillige Sozialaufwendungen	108.100,00	108.400,00	88.165,59
3213	Auszahlungen aus sonstigem Personalaufwand			
322	Auszahlungen aus Sachaufwand	353.200,00	629.900,00	655.837,48
3221	Auszahlungen für Gebrauchs- und Verbrauchsgüter, Handelswaren	61.900,00	59.100,00	58.994,58
3222	Auszahlungen für Verwaltungs- und Betriebsaufwand	37.200,00	34.000,00	31.075,69
3223	Auszahlungen für Leasing- und Mietaufwand			
3224	Auszahlungen für Instandhaltung	37.900,00	40.200,00	50.164,58
3225	Sonstige Auszahlungen aus Sachaufwand	216.200,00	496.600,00	515.602,63
3226	Auszahlungen aus der Inanspruchnahme von Haftungen			
323	Auszahlungen aus Transfers	335.900,00	15.900,00	11.801,00
3231	Transferzahlungen an Träger des öffentlichen Rechts	335.100,00	13.800,00	11.690,00

Unterricht, Erziehung, Sport und Wissenschaft (Gruppe 2)

MVAG	Mittelverwendungs- und aufbringungsgruppen (1. und 2. Ebene)	VA 2026	VA 2025	RA 2024
3232	Transferzahlungen an Beteiligungen			
3233	Transferzahlungen an Unternehmen (inkl. Finanzunternehmen)			
3234	Transferzahlungen an Haushalte und Organisationen ohne Erwerbscharakter	800,00	2.100,00	111,00
3235	Transferzahlungen an das Ausland			
3236	Investitions- und Tilgungszuschüsse zwischen Unternehmungen und Betrieben der Gebietskörperschaft und der Gebietskörperschaft			
324	Auszahlungen aus Finanzaufwand	70.900,00	115.400,00	112.141,91
3241	Auszahlungen für Zinsen	70.900,00	115.400,00	112.141,91
3242	Auszahlungen für Zinsen aus derivativen Finanzinstrumenten mit und ohne Grundgeschäft			
3243	Auszahlungen aus Gewinnentnahmen von marktbestimmten Betrieben			
3244	Sonstige Auszahlungen aus Finanzaufwendungen			
32	Summe Auszahlungen operative Gebarung	1.307.700,00	1.318.700,00	1.231.085,75
SA1	Saldo (1) Geldfluss aus der operativen Gebarung (31 – 32)	-737.200,00	-913.600,00	-765.462,93
331	Einzahlungen aus der Investitionstätigkeit	0,00	0,00	0,00
3311	Einzahlungen aus der Veräußerung von immateriellem Vermögen			
3312	Einzahlungen aus der Veräußerung von Grundstücken und Grundstückeinrichtungen			
3313	Einzahlungen aus der Veräußerung von Gebäuden und Bauten			
3314	Einzahlungen aus der Veräußerung von technischen Anlagen, Fahrzeugen und Maschinen			
3315	Einzahlungen aus der Veräußerung von Amts-, Betriebs- und Geschäftsausstattung			
3316	Einzahlungen aus der Veräußerung von Kulturgütern			
3317	Einzahlungen aus der Veräußerung von Beteiligungen			
3318	Einzahlungen aus der Veräußerung von kofinanzierten Schutzbauten			
332	Einzahlungen aus der Rückzahlung von Darlehen sowie gewährten Vorschüssen	0,00	0,00	0,00
3321	Einzahlungen aus Darlehen an Träger des öffentlichen Rechts			
3322	Einzahlungen aus Darlehen an Beteiligungen			
3323	Einzahlungen aus Darlehen an Unternehmen und Haushalte			
3325	Einzahlungen aus Vorschüssen und Anzahlungen			
333	Einzahlungen aus Kapitaltransfers	12.200,00	238.400,00	364.350,11
3331	Kapitaltransferzahlungen von Trägern des öffentlichen Rechts	12.200,00	238.400,00	361.850,11
3332	Kapitaltransferzahlungen von Beteiligungen			
3333	Kapitaltransferzahlungen von Unternehmen			
3334	Kapitaltransferzahlungen von Haushalten und Organisationen ohne Erwerbscharakter			2.500,00
3335	Kapitaltransferzahlungen vom Ausland			
33	Summe Einzahlungen investive Gebarung	12.200,00	238.400,00	364.350,11

Unterricht, Erziehung, Sport und Wissenschaft (Gruppe 2)

MVAG	Mittelverwendungs- und aufbringungsgruppen (1. und 2. Ebene)	VA 2026	VA 2025	RA 2024
341	Auszahlungen aus der Investitionstätigkeit	300,00	35.100,00	231.465,03
3411	Auszahlungen für den Erwerb von immateriellem Vermögen			
3412	Auszahlungen für den Erwerb von Grundstücken und Grundstückseinrichtungen		30.900,00	19.589,03
3413	Auszahlungen für den Erwerb von Gebäuden und Bauten		3.700,00	84.136,80
3414	Auszahlungen für den Erwerb von technischen Anlagen, Fahrzeugen und Maschinen			
3415	Auszahlungen für den Erwerb von Amts-, Betriebs- und Geschäftsausstattung	300,00	500,00	127.739,20
3416	Auszahlungen für den Erwerb von Kulturgütern			
3417	Auszahlungen für den Erwerb von Beteiligungen			
3418	Auszahlungen für den Erwerb von kofinanzierten Schutzbauten			
342	Auszahlungen aus der Gewährung von Darlehen sowie gewährten Vorschüssen	0,00	0,00	0,00
3421	Auszahlungen von Darlehen an Träger des öffentlichen Rechts			
3422	Auszahlungen von Darlehen an Beteiligungen			
3423	Auszahlungen von Darlehen an Unternehmen und Haushalte			
3425	Auszahlungen von Vorschüssen und Anzahlungen			
343	Auszahlungen aus Kapitaltransfers	0,00	0,00	0,00
3431	Kapitaltransferzahlungen an Träger des öffentlichen Rechts			
3432	Kapitaltransferzahlungen an Beteiligungen			
3433	Kapitaltransferzahlungen an Unternehmen (Finanzunternehmen)			
3434	Kapitaltransferzahlungen an Haushalte und Organisationen ohne Erwerbscharakter			
3435	Kapitaltransferzahlungen an das Ausland			
34	Summe Auszahlungen investive Gebarung	300,00	35.100,00	231.465,03
SA2	Saldo (2) Geldfluss aus der investiven Gebarung (33 – 34)	11.900,00	203.300,00	132.885,08
SA3	Saldo (3) Nettofinanzierungssaldo (Saldo 1 + Saldo 2)	-725.300,00	-710.300,00	-632.577,85
351	Einzahlungen aus der Aufnahme von Finanzschulden	0,00	0,00	0,00
3511	Einzahlungen aus empfangenen Darlehen von öffentlichen Körperschaften und Rechtsträgern			
3512	Einzahlungen aus empfangenen Darlehen von Beteiligungen			
3513	Einzahlungen aus empfangenen Darlehen von Unternehmen und privaten Haushalten			
3514	Einzahlungen aus Finanzschulden (Finanzunternehmen)			
3515	Einzahlungen aus Aufnahmen von Leasingverbindlichkeiten			
353	Einzahlungen infolge eines Kapitaltausches bei derivativen Finanzinstrumenten mit Grundgeschäft	0,00	0,00	0,00
3530	Einzahlungen infolge eines Kapitaltausches bei derivativen Finanzinstrumenten mit Grundgeschäft			
355	Einzahlungen aus dem Abgang von Finanzinstrumenten	0,00	0,00	0,00

Unterricht, Erziehung, Sport und Wissenschaft (Gruppe 2)

MVAG	Mittelverwendungs- und aufbringungsgruppen (1. und 2. Ebene)	VA 2026	VA 2025	RA 2024
3550	Einzahlungen aus dem Abgang von Finanzinstrumenten			
35	Summe Einzahlungen aus der Finanzierungstätigkeit	0,00	0,00	0,00
361	Auszahlungen aus der Tilgung von Finanzschulden	268.400,00	277.800,00	285.699,52
3611	Auszahlungen aus empfangenen Darlehen von öffentlichen Körperschaften und Rechtsträgern			
3612	Auszahlungen aus empfangenen Darlehen von Beteiligungen			
3613	Auszahlungen aus empfangenen Darlehen von Unternehmen und privaten Haushalten			
3614	Auszahlungen aus Finanzschulden	268.400,00	277.800,00	285.699,52
3615	Auszahlungen aus Rückzahlungen von Leasingverbindlichkeiten			
363	Auszahlungen infolge eines Kapitaltausches bei derivativen Finanzinstrumenten mit Grundgeschäft	0,00	0,00	0,00
3630	Auszahlungen infolge eines Kapitaltausches bei derivativen Finanzinstrumenten mit Grundgeschäft			
365	Auszahlungen für den Erwerb von Finanzinstrumenten	0,00	0,00	0,00
3650	Auszahlungen für den Erwerb von Finanzinstrumenten			
36	Summe Auszahlungen aus der Finanzierungstätigkeit	268.400,00	277.800,00	285.699,52
SA4	Saldo (4) Geldfluss aus der Finanzierungstätigkeit (35 – 36)	-268.400,00	-277.800,00	-285.699,52
SA5	Saldo (5) Geldfluss aus der voranschlagswirksamen Gebarung (Saldo 3 + Saldo 4)	-993.700,00	-988.100,00	-918.277,37

Kunst, Kultur und Kultus (Gruppe 3)

MVAG	Mittelverwendungs- und aufbringungsgruppen (1. und 2. Ebene)	VA 2026	VA 2025	RA 2024
311	Einzahlungen aus operativer Verwaltungstätigkeit	1.600,00	1.600,00	2.400,00
3111	Einzahlungen aus eigenen Abgaben			
3112	Einzahlungen aus Ertragsanteilen			
3113	Einzahlungen aus Gebühren			
3114	Einzahlungen aus Leistungen			
3115	Einzahlungen aus Besitz und wirtschaftlicher Tätigkeit			
3116	Einzahlungen aus Veräußerung von geringwertigen Wirtschaftsgütern (GWG) und sonstige Einzahlungen	1.600,00	1.600,00	2.400,00
312	Einzahlungen aus Transfers	0,00	0,00	5.000,00
3121	Transferzahlungen von Trägern des öffentlichen Rechts			5.000,00
3122	Transferzahlungen von Beteiligungen			
3123	Transferzahlungen von Unternehmen (inkl. Finanzunternehmen)			
3124	Transferzahlungen von Haushalten und Organisationen ohne Erwerbscharakter			
3125	Transferzahlungen vom Ausland			
3126	Investitions- und Tilgungszuschüsse zwischen Unternehmungen und Betrieben der Gebietskörperschaft und der Gebietskörperschaft			
313	Einzahlungen aus Finanzerträgen	0,00	0,00	0,00
3131	Einzahlungen aus Zinserträgen			
3132	Einzahlungen aus Zinsen aus derivativen Finanzinstrumenten mit und ohne Grundgeschäft			
3133	Einzahlungen aus Gewinnentnahmen von marktbestimmten Betrieben			
3134	Sonstige Einzahlungen aus Finanzerträgen			
3135	Einzahlungen aus Dividenden/Gewinnausschüttungen			
31	Summe Einzahlungen operative Gebarung	1.600,00	1.600,00	7.400,00
321	Auszahlungen aus Personalaufwand	0,00	0,00	0,00
3211	Auszahlungen für Personalaufwand (Bezüge, Nebengebühren, und Mehrleistungsvergütungen)			
3212	Auszahlungen für gesetzliche und freiwillige Sozialaufwendungen			
3213	Auszahlungen aus sonstigem Personalaufwand			
322	Auszahlungen aus Sachaufwand	37.500,00	41.000,00	25.583,15
3221	Auszahlungen für Gebrauchs- und Verbrauchsgüter, Handelswaren	14.000,00	16.900,00	10.633,63
3222	Auszahlungen für Verwaltungs- und Betriebsaufwand	3.100,00	3.100,00	1.736,77
3223	Auszahlungen für Leasing- und Mietaufwand			
3224	Auszahlungen für Instandhaltung	1.000,00	2.000,00	84,03
3225	Sonstige Auszahlungen aus Sachaufwand	19.400,00	19.000,00	13.128,72
3226	Auszahlungen aus der Inanspruchnahme von Haftungen			
323	Auszahlungen aus Transfers	139.000,00	109.300,00	107.233,90
3231	Transferzahlungen an Träger des öffentlichen Rechts	9.000,00	8.800,00	4.386,40

Kunst, Kultur und Kultus (Gruppe 3)

MVAG	Mittelverwendungs- und aufbringungsgruppen (1. und 2. Ebene)	VA 2026	VA 2025	RA 2024
3232	Transferzahlungen an Beteiligungen			
3233	Transferzahlungen an Unternehmen (inkl. Finanzunternehmen)			
3234	Transferzahlungen an Haushalte und Organisationen ohne Erwerbscharakter	130.000,00	100.500,00	102.847,50
3235	Transferzahlungen an das Ausland			
3236	Investitions- und Tilgungszuschüsse zwischen Unternehmungen und Betrieben der Gebietskörperschaft und der Gebietskörperschaft			
324	Auszahlungen aus Finanzaufwand	0,00	0,00	0,00
3241	Auszahlungen für Zinsen			
3242	Auszahlungen für Zinsen aus derivativen Finanzinstrumenten mit und ohne Grundgeschäft			
3243	Auszahlungen aus Gewinnentnahmen von marktbestimmten Betrieben			
3244	Sonstige Auszahlungen aus Finanzaufwendungen			
32	Summe Auszahlungen operative Gebarung	176.500,00	150.300,00	132.817,05
SA1	Saldo (1) Geldfluss aus der operativen Gebarung (31 – 32)	-174.900,00	-148.700,00	-125.417,05
331	Einzahlungen aus der Investitionstätigkeit	0,00	0,00	0,00
3311	Einzahlungen aus der Veräußerung von immateriellem Vermögen			
3312	Einzahlungen aus der Veräußerung von Grundstücken und Grundstückeinrichtungen			
3313	Einzahlungen aus der Veräußerung von Gebäuden und Bauten			
3314	Einzahlungen aus der Veräußerung von technischen Anlagen, Fahrzeugen und Maschinen			
3315	Einzahlungen aus der Veräußerung von Amts-, Betriebs- und Geschäftsausstattung			
3316	Einzahlungen aus der Veräußerung von Kulturgütern			
3317	Einzahlungen aus der Veräußerung von Beteiligungen			
3318	Einzahlungen aus der Veräußerung von kofinanzierten Schutzbauten			
332	Einzahlungen aus der Rückzahlung von Darlehen sowie gewährten Vorschüssen	0,00	0,00	0,00
3321	Einzahlungen aus Darlehen an Träger des öffentlichen Rechts			
3322	Einzahlungen aus Darlehen an Beteiligungen			
3323	Einzahlungen aus Darlehen an Unternehmen und Haushalte			
3325	Einzahlungen aus Vorschüssen und Anzahlungen			
333	Einzahlungen aus Kapitaltransfers	0,00	0,00	0,00
3331	Kapitaltransferzahlungen von Trägern des öffentlichen Rechts			
3332	Kapitaltransferzahlungen von Beteiligungen			
3333	Kapitaltransferzahlungen von Unternehmen			
3334	Kapitaltransferzahlungen von Haushalten und Organisationen ohne Erwerbscharakter			
3335	Kapitaltransferzahlungen vom Ausland			
33	Summe Einzahlungen investive Gebarung	0,00	0,00	0,00

Kunst, Kultur und Kultus (Gruppe 3)

MVAG	Mittelverwendungs- und aufbringungsgruppen (1. und 2. Ebene)	VA 2026	VA 2025	RA 2024
341	Auszahlungen aus der Investitionstätigkeit	0,00	1.000,00	978,80
3411	Auszahlungen für den Erwerb von immateriellem Vermögen			
3412	Auszahlungen für den Erwerb von Grundstücken und Grundstückseinrichtungen			
3413	Auszahlungen für den Erwerb von Gebäuden und Bauten			
3414	Auszahlungen für den Erwerb von technischen Anlagen, Fahrzeugen und Maschinen			
3415	Auszahlungen für den Erwerb von Amts-, Betriebs- und Geschäftsausstattung		1.000,00	978,80
3416	Auszahlungen für den Erwerb von Kulturgütern			
3417	Auszahlungen für den Erwerb von Beteiligungen			
3418	Auszahlungen für den Erwerb von kofinanzierten Schutzbauten			
342	Auszahlungen aus der Gewährung von Darlehen sowie gewährten Vorschüssen	0,00	0,00	0,00
3421	Auszahlungen von Darlehen an Träger des öffentlichen Rechts			
3422	Auszahlungen von Darlehen an Beteiligungen			
3423	Auszahlungen von Darlehen an Unternehmen und Haushalte			
3425	Auszahlungen von Vorschüssen und Anzahlungen			
343	Auszahlungen aus Kapitaltransfers	0,00	0,00	0,00
3431	Kapitaltransferzahlungen an Träger des öffentlichen Rechts			
3432	Kapitaltransferzahlungen an Beteiligungen			
3433	Kapitaltransferzahlungen an Unternehmen (Finanzunternehmen)			
3434	Kapitaltransferzahlungen an Haushalte und Organisationen ohne Erwerbscharakter			
3435	Kapitaltransferzahlungen an das Ausland			
34	Summe Auszahlungen investive Gebarung	0,00	1.000,00	978,80
SA2	Saldo (2) Geldfluss aus der investiven Gebarung (33 – 34)	0,00	-1.000,00	-978,80
SA3	Saldo (3) Nettofinanzierungssaldo (Saldo 1 + Saldo 2)	-174.900,00	-149.700,00	-126.395,85
351	Einzahlungen aus der Aufnahme von Finanzschulden	0,00	0,00	0,00
3511	Einzahlungen aus empfangenen Darlehen von öffentlichen Körperschaften und Rechtsträgern			
3512	Einzahlungen aus empfangenen Darlehen von Beteiligungen			
3513	Einzahlungen aus empfangenen Darlehen von Unternehmen und privaten Haushalten			
3514	Einzahlungen aus Finanzschulden (Finanzunternehmen)			
3515	Einzahlungen aus Aufnahmen von Leasingverbindlichkeiten			
353	Einzahlungen infolge eines Kapitaltausches bei derivativen Finanzinstrumenten mit Grundgeschäft	0,00	0,00	0,00
3530	Einzahlungen infolge eines Kapitaltausches bei derivativen Finanzinstrumenten mit Grundgeschäft			
355	Einzahlungen aus dem Abgang von Finanzinstrumenten	0,00	0,00	0,00

Kunst, Kultur und Kultus (Gruppe 3)

MVAG	Mittelverwendungs- und aufbringungsgruppen (1. und 2. Ebene)	VA 2026	VA 2025	RA 2024
3550	Einzahlungen aus dem Abgang von Finanzinstrumenten			
35	Summe Einzahlungen aus der Finanzierungstätigkeit	0,00	0,00	0,00
361	Auszahlungen aus der Tilgung von Finanzschulden	0,00	0,00	0,00
3611	Auszahlungen aus empfangenen Darlehen von öffentlichen Körperschaften und Rechtsträgern			
3612	Auszahlungen aus empfangenen Darlehen von Beteiligungen			
3613	Auszahlungen aus empfangenen Darlehen von Unternehmen und privaten Haushalten			
3614	Auszahlungen aus Finanzschulden			
3615	Auszahlungen aus Rückzahlungen von Leasingverbindlichkeiten			
363	Auszahlungen infolge eines Kapitaltausches bei derivativen Finanzinstrumenten mit Grundgeschäft	0,00	0,00	0,00
3630	Auszahlungen infolge eines Kapitaltausches bei derivativen Finanzinstrumenten mit Grundgeschäft			
365	Auszahlungen für den Erwerb von Finanzinstrumenten	0,00	0,00	0,00
3650	Auszahlungen für den Erwerb von Finanzinstrumenten			
36	Summe Auszahlungen aus der Finanzierungstätigkeit	0,00	0,00	0,00
SA4	Saldo (4) Geldfluss aus der Finanzierungstätigkeit (35 – 36)	0,00	0,00	0,00
SA5	Saldo (5) Geldfluss aus der voranschlagswirksamen Gebarung (Saldo 3 + Saldo 4)	-174.900,00	-149.700,00	-126.395,85

Soziale Wohlfahrt und Wohnbauförderung (Gruppe 4)

MVAG	Mittelverwendungs- und aufbringungsgruppen (1. und 2. Ebene)	VA 2026	VA 2025	RA 2024
311	Einzahlungen aus operativer Verwaltungstätigkeit	0,00	0,00	0,00
3111	Einzahlungen aus eigenen Abgaben			
3112	Einzahlungen aus Ertragsanteilen			
3113	Einzahlungen aus Gebühren			
3114	Einzahlungen aus Leistungen			
3115	Einzahlungen aus Besitz und wirtschaftlicher Tätigkeit			
3116	Einzahlungen aus Veräußerung von geringwertigen Wirtschaftsgütern (GWG) und sonstige Einzahlungen			
312	Einzahlungen aus Transfers	0,00	0,00	0,00
3121	Transferzahlungen von Trägern des öffentlichen Rechts			
3122	Transferzahlungen von Beteiligungen			
3123	Transferzahlungen von Unternehmen (inkl. Finanzunternehmen)			
3124	Transferzahlungen von Haushalten und Organisationen ohne Erwerbscharakter			
3125	Transferzahlungen vom Ausland			
3126	Investitions- und Tilgungszuschüsse zwischen Unternehmungen und Betrieben der Gebietskörperschaft und der Gebietskörperschaft			
313	Einzahlungen aus Finanzerträgen	0,00	0,00	0,00
3131	Einzahlungen aus Zinserträgen			
3132	Einzahlungen aus Zinsen aus derivativen Finanzinstrumenten mit und ohne Grundgeschäft			
3133	Einzahlungen aus Gewinnentnahmen von marktbestimmten Betrieben			
3134	Sonstige Einzahlungen aus Finanzerträgen			
3135	Einzahlungen aus Dividenden/Gewinnausschüttungen			
31	Summe Einzahlungen operative Gebarung	0,00	0,00	0,00
321	Auszahlungen aus Personalaufwand	0,00	0,00	0,00
3211	Auszahlungen für Personalaufwand (Bezüge, Nebengebühren, und Mehrleistungsvergütungen)			
3212	Auszahlungen für gesetzliche und freiwillige Sozialaufwendungen			
3213	Auszahlungen aus sonstigem Personalaufwand			
322	Auszahlungen aus Sachaufwand	3.300,00	4.500,00	3.476,67
3221	Auszahlungen für Gebrauchs- und Verbrauchsgüter, Handelswaren	1.500,00	2.500,00	564,00
3222	Auszahlungen für Verwaltungs- und Betriebsaufwand			
3223	Auszahlungen für Leasing- und Mietaufwand			
3224	Auszahlungen für Instandhaltung			
3225	Sonstige Auszahlungen aus Sachaufwand	1.800,00	2.000,00	2.912,67
3226	Auszahlungen aus der Inanspruchnahme von Haftungen			
323	Auszahlungen aus Transfers	599.100,00	557.400,00	474.994,61
3231	Transferzahlungen an Träger des öffentlichen Rechts	595.600,00	548.900,00	474.422,39

Soziale Wohlfahrt und Wohnbauförderung (Gruppe 4)

MVAG	Mittelverwendungs- und aufbringungsgruppen (1. und 2. Ebene)	VA 2026	VA 2025	RA 2024
3232	Transferzahlungen an Beteiligungen			
3233	Transferzahlungen an Unternehmen (inkl. Finanzunternehmen)			
3234	Transferzahlungen an Haushalte und Organisationen ohne Erwerbscharakter	3.500,00	8.500,00	572,22
3235	Transferzahlungen an das Ausland			
3236	Investitions- und Tilgungszuschüsse zwischen Unternehmungen und Betrieben der Gebietskörperschaft und der Gebietskörperschaft			
324	Auszahlungen aus Finanzaufwand	0,00	0,00	0,00
3241	Auszahlungen für Zinsen			
3242	Auszahlungen für Zinsen aus derivativen Finanzinstrumenten mit und ohne Grundgeschäft			
3243	Auszahlungen aus Gewinnentnahmen von marktbestimmten Betrieben			
3244	Sonstige Auszahlungen aus Finanzaufwendungen			
32	Summe Auszahlungen operative Gebarung	602.400,00	561.900,00	478.471,28
SA1	Saldo (1) Geldfluss aus der operativen Gebarung (31 – 32)	-602.400,00	-561.900,00	-478.471,28
331	Einzahlungen aus der Investitionstätigkeit	0,00	0,00	0,00
3311	Einzahlungen aus der Veräußerung von immateriellem Vermögen			
3312	Einzahlungen aus der Veräußerung von Grundstücken und Grundstückeinrichtungen			
3313	Einzahlungen aus der Veräußerung von Gebäuden und Bauten			
3314	Einzahlungen aus der Veräußerung von technischen Anlagen, Fahrzeugen und Maschinen			
3315	Einzahlungen aus der Veräußerung von Amts-, Betriebs- und Geschäftsausstattung			
3316	Einzahlungen aus der Veräußerung von Kulturgütern			
3317	Einzahlungen aus der Veräußerung von Beteiligungen			
3318	Einzahlungen aus der Veräußerung von kofinanzierten Schutzbauten			
332	Einzahlungen aus der Rückzahlung von Darlehen sowie gewährten Vorschüssen	0,00	0,00	0,00
3321	Einzahlungen aus Darlehen an Träger des öffentlichen Rechts			
3322	Einzahlungen aus Darlehen an Beteiligungen			
3323	Einzahlungen aus Darlehen an Unternehmen und Haushalte			
3325	Einzahlungen aus Vorschüssen und Anzahlungen			
333	Einzahlungen aus Kapitaltransfers	0,00	0,00	0,00
3331	Kapitaltransferzahlungen von Trägern des öffentlichen Rechts			
3332	Kapitaltransferzahlungen von Beteiligungen			
3333	Kapitaltransferzahlungen von Unternehmen			
3334	Kapitaltransferzahlungen von Haushalten und Organisationen ohne Erwerbscharakter			
3335	Kapitaltransferzahlungen vom Ausland			
33	Summe Einzahlungen investive Gebarung	0,00	0,00	0,00

Soziale Wohlfahrt und Wohnbauförderung (Gruppe 4)

MVAG	Mittelverwendungs- und aufbringungsgruppen (1. und 2. Ebene)	VA 2026	VA 2025	RA 2024
341	Auszahlungen aus der Investitionstätigkeit	0,00	0,00	0,00
3411	Auszahlungen für den Erwerb von immateriellem Vermögen			
3412	Auszahlungen für den Erwerb von Grundstücken und Grundstückseinrichtungen			
3413	Auszahlungen für den Erwerb von Gebäuden und Bauten			
3414	Auszahlungen für den Erwerb von technischen Anlagen, Fahrzeugen und Maschinen			
3415	Auszahlungen für den Erwerb von Amts-, Betriebs- und Geschäftsausstattung			
3416	Auszahlungen für den Erwerb von Kulturgütern			
3417	Auszahlungen für den Erwerb von Beteiligungen			
3418	Auszahlungen für den Erwerb von kofinanzierten Schutzbauten			
342	Auszahlungen aus der Gewährung von Darlehen sowie gewährten Vorschüssen	0,00	0,00	0,00
3421	Auszahlungen von Darlehen an Träger des öffentlichen Rechts			
3422	Auszahlungen von Darlehen an Beteiligungen			
3423	Auszahlungen von Darlehen an Unternehmen und Haushalte			
3425	Auszahlungen von Vorschüssen und Anzahlungen			
343	Auszahlungen aus Kapitaltransfers	0,00	10.000,00	6.400,00
3431	Kapitaltransferzahlungen an Träger des öffentlichen Rechts			
3432	Kapitaltransferzahlungen an Beteiligungen			
3433	Kapitaltransferzahlungen an Unternehmen (Finanzunternehmen)			
3434	Kapitaltransferzahlungen an Haushalte und Organisationen ohne Erwerbscharakter		10.000,00	6.400,00
3435	Kapitaltransferzahlungen an das Ausland			
34	Summe Auszahlungen investive Gebarung	0,00	10.000,00	6.400,00
SA2	Saldo (2) Geldfluss aus der investiven Gebarung (33 – 34)	0,00	-10.000,00	-6.400,00
SA3	Saldo (3) Nettofinanzierungssaldo (Saldo 1 + Saldo 2)	-602.400,00	-571.900,00	-484.871,28
351	Einzahlungen aus der Aufnahme von Finanzschulden	0,00	0,00	0,00
3511	Einzahlungen aus empfangenen Darlehen von öffentlichen Körperschaften und Rechtsträgern			
3512	Einzahlungen aus empfangenen Darlehen von Beteiligungen			
3513	Einzahlungen aus empfangenen Darlehen von Unternehmen und privaten Haushalten			
3514	Einzahlungen aus Finanzschulden (Finanzunternehmen)			
3515	Einzahlungen aus Aufnahmen von Leasingverbindlichkeiten			
353	Einzahlungen infolge eines Kapitaltausches bei derivativen Finanzinstrumenten mit Grundgeschäft	0,00	0,00	0,00
3530	Einzahlungen infolge eines Kapitaltausches bei derivativen Finanzinstrumenten mit Grundgeschäft			
355	Einzahlungen aus dem Abgang von Finanzinstrumenten	0,00	0,00	0,00

Soziale Wohlfahrt und Wohnbauförderung (Gruppe 4)

MVAG	Mittelverwendungs- und aufbringungsgruppen (1. und 2. Ebene)	VA 2026	VA 2025	RA 2024
3550	Einzahlungen aus dem Abgang von Finanzinstrumenten			
35	Summe Einzahlungen aus der Finanzierungstätigkeit	0,00	0,00	0,00
361	Auszahlungen aus der Tilgung von Finanzschulden	0,00	0,00	0,00
3611	Auszahlungen aus empfangenen Darlehen von öffentlichen Körperschaften und Rechtsträgern			
3612	Auszahlungen aus empfangenen Darlehen von Beteiligungen			
3613	Auszahlungen aus empfangenen Darlehen von Unternehmen und privaten Haushalten			
3614	Auszahlungen aus Finanzschulden			
3615	Auszahlungen aus Rückzahlungen von Leasingverbindlichkeiten			
363	Auszahlungen infolge eines Kapitaltausches bei derivativen Finanzinstrumenten mit Grundgeschäft	0,00	0,00	0,00
3630	Auszahlungen infolge eines Kapitaltausches bei derivativen Finanzinstrumenten mit Grundgeschäft			
365	Auszahlungen für den Erwerb von Finanzinstrumenten	0,00	0,00	0,00
3650	Auszahlungen für den Erwerb von Finanzinstrumenten			
36	Summe Auszahlungen aus der Finanzierungstätigkeit	0,00	0,00	0,00
SA4	Saldo (4) Geldfluss aus der Finanzierungstätigkeit (35 – 36)	0,00	0,00	0,00
SA5	Saldo (5) Geldfluss aus der voranschlagswirksamen Gebarung (Saldo 3 + Saldo 4)	-602.400,00	-571.900,00	-484.871,28

Gesundheit (Gruppe 5)

MVAG	Mittelverwendungs- und aufbringungsgruppen (1. und 2. Ebene)	VA 2026	VA 2025	RA 2024
311	Einzahlungen aus operativer Verwaltungstätigkeit	1.600,00	2.300,00	3.255,75
3111	Einzahlungen aus eigenen Abgaben			
3112	Einzahlungen aus Ertragsanteilen			
3113	Einzahlungen aus Gebühren			
3114	Einzahlungen aus Leistungen			
3115	Einzahlungen aus Besitz und wirtschaftlicher Tätigkeit			
3116	Einzahlungen aus Veräußerung von geringwertigen Wirtschaftsgütern (GWG) und sonstige Einzahlungen	1.600,00	2.300,00	3.255,75
312	Einzahlungen aus Transfers	0,00	0,00	0,00
3121	Transferzahlungen von Trägern des öffentlichen Rechts			
3122	Transferzahlungen von Beteiligungen			
3123	Transferzahlungen von Unternehmen (inkl. Finanzunternehmen)			
3124	Transferzahlungen von Haushalten und Organisationen ohne Erwerbscharakter			
3125	Transferzahlungen vom Ausland			
3126	Investitions- und Tilgungszuschüsse zwischen Unternehmungen und Betrieben der Gebietskörperschaft und der Gebietskörperschaft			
313	Einzahlungen aus Finanzerträgen	0,00	0,00	0,00
3131	Einzahlungen aus Zinserträgen			
3132	Einzahlungen aus Zinsen aus derivativen Finanzinstrumenten mit und ohne Grundgeschäft			
3133	Einzahlungen aus Gewinnentnahmen von marktbestimmten Betrieben			
3134	Sonstige Einzahlungen aus Finanzerträgen			
3135	Einzahlungen aus Dividenden/Gewinnausschüttungen			
31	Summe Einzahlungen operative Gebarung	1.600,00	2.300,00	3.255,75
321	Auszahlungen aus Personalaufwand	0,00	0,00	0,00
3211	Auszahlungen für Personalaufwand (Bezüge, Nebengebühren, und Mehrleistungsvergütungen)			
3212	Auszahlungen für gesetzliche und freiwillige Sozialaufwendungen			
3213	Auszahlungen aus sonstigem Personalaufwand			
322	Auszahlungen aus Sachaufwand	4.800,00	10.800,00	6.838,89
3221	Auszahlungen für Gebrauchs- und Verbrauchsgüter, Handelswaren		2.500,00	943,06
3222	Auszahlungen für Verwaltungs- und Betriebsaufwand			
3223	Auszahlungen für Leasing- und Mietaufwand			
3224	Auszahlungen für Instandhaltung			54,00
3225	Sonstige Auszahlungen aus Sachaufwand	4.800,00	8.300,00	5.841,83
3226	Auszahlungen aus der Inanspruchnahme von Haftungen			
323	Auszahlungen aus Transfers	821.100,00	760.700,00	706.873,23
3231	Transferzahlungen an Träger des öffentlichen Rechts	821.100,00	759.700,00	706.873,23

Gesundheit (Gruppe 5)

MVAG	Mittelverwendungs- und aufbringungsgruppen (1. und 2. Ebene)	VA 2026	VA 2025	RA 2024
3232	Transferzahlungen an Beteiligungen			
3233	Transferzahlungen an Unternehmen (inkl. Finanzunternehmen)			
3234	Transferzahlungen an Haushalte und Organisationen ohne Erwerbscharakter		1.000,00	
3235	Transferzahlungen an das Ausland			
3236	Investitions- und Tilgungszuschüsse zwischen Unternehmungen und Betrieben der Gebietskörperschaft und der Gebietskörperschaft			
324	Auszahlungen aus Finanzaufwand	0,00	0,00	0,00
3241	Auszahlungen für Zinsen			
3242	Auszahlungen für Zinsen aus derivativen Finanzinstrumenten mit und ohne Grundgeschäft			
3243	Auszahlungen aus Gewinnentnahmen von marktbestimmten Betrieben			
3244	Sonstige Auszahlungen aus Finanzaufwendungen			
32	Summe Auszahlungen operative Gebarung	825.900,00	771.500,00	713.712,12
SA1	Saldo (1) Geldfluss aus der operativen Gebarung (31 – 32)	-824.300,00	-769.200,00	-710.456,37
331	Einzahlungen aus der Investitionstätigkeit	0,00	0,00	0,00
3311	Einzahlungen aus der Veräußerung von immateriellem Vermögen			
3312	Einzahlungen aus der Veräußerung von Grundstücken und Grundstückeinrichtungen			
3313	Einzahlungen aus der Veräußerung von Gebäuden und Bauten			
3314	Einzahlungen aus der Veräußerung von technischen Anlagen, Fahrzeugen und Maschinen			
3315	Einzahlungen aus der Veräußerung von Amts-, Betriebs- und Geschäftsausstattung			
3316	Einzahlungen aus der Veräußerung von Kulturgütern			
3317	Einzahlungen aus der Veräußerung von Beteiligungen			
3318	Einzahlungen aus der Veräußerung von kofinanzierten Schutzbauten			
332	Einzahlungen aus der Rückzahlung von Darlehen sowie gewährten Vorschüssen	0,00	0,00	0,00
3321	Einzahlungen aus Darlehen an Träger des öffentlichen Rechts			
3322	Einzahlungen aus Darlehen an Beteiligungen			
3323	Einzahlungen aus Darlehen an Unternehmen und Haushalte			
3325	Einzahlungen aus Vorschüssen und Anzahlungen			
333	Einzahlungen aus Kapitaltransfers	0,00	0,00	0,00
3331	Kapitaltransferzahlungen von Trägern des öffentlichen Rechts			
3332	Kapitaltransferzahlungen von Beteiligungen			
3333	Kapitaltransferzahlungen von Unternehmen			
3334	Kapitaltransferzahlungen von Haushalten und Organisationen ohne Erwerbscharakter			
3335	Kapitaltransferzahlungen vom Ausland			
33	Summe Einzahlungen investive Gebarung	0,00	0,00	0,00

Gesundheit (Gruppe 5)

MVAG	Mittelverwendungs- und aufbringungsgruppen (1. und 2. Ebene)	VA 2026	VA 2025	RA 2024
341	Auszahlungen aus der Investitionstätigkeit	0,00	0,00	2.369,50
3411	Auszahlungen für den Erwerb von immateriellem Vermögen			
3412	Auszahlungen für den Erwerb von Grundstücken und Grundstückseinrichtungen			
3413	Auszahlungen für den Erwerb von Gebäuden und Bauten			
3414	Auszahlungen für den Erwerb von technischen Anlagen, Fahrzeugen und Maschinen			
3415	Auszahlungen für den Erwerb von Amts-, Betriebs- und Geschäftsausstattung			2.369,50
3416	Auszahlungen für den Erwerb von Kulturgütern			
3417	Auszahlungen für den Erwerb von Beteiligungen			
3418	Auszahlungen für den Erwerb von kofinanzierten Schutzbauten			
342	Auszahlungen aus der Gewährung von Darlehen sowie gewährten Vorschüssen	0,00	0,00	0,00
3421	Auszahlungen von Darlehen an Träger des öffentlichen Rechts			
3422	Auszahlungen von Darlehen an Beteiligungen			
3423	Auszahlungen von Darlehen an Unternehmen und Haushalte			
3425	Auszahlungen von Vorschüssen und Anzahlungen			
343	Auszahlungen aus Kapitaltransfers	0,00	0,00	0,00
3431	Kapitaltransferzahlungen an Träger des öffentlichen Rechts			
3432	Kapitaltransferzahlungen an Beteiligungen			
3433	Kapitaltransferzahlungen an Unternehmen (Finanzunternehmen)			
3434	Kapitaltransferzahlungen an Haushalte und Organisationen ohne Erwerbscharakter			
3435	Kapitaltransferzahlungen an das Ausland			
34	Summe Auszahlungen investive Gebarung	0,00	0,00	2.369,50
SA2	Saldo (2) Geldfluss aus der investiven Gebarung (33 – 34)	0,00	0,00	-2.369,50
SA3	Saldo (3) Nettofinanzierungssaldo (Saldo 1 + Saldo 2)	-824.300,00	-769.200,00	-712.825,87
351	Einzahlungen aus der Aufnahme von Finanzschulden	0,00	0,00	0,00
3511	Einzahlungen aus empfangenen Darlehen von öffentlichen Körperschaften und Rechtsträgern			
3512	Einzahlungen aus empfangenen Darlehen von Beteiligungen			
3513	Einzahlungen aus empfangenen Darlehen von Unternehmen und privaten Haushalten			
3514	Einzahlungen aus Finanzschulden (Finanzunternehmen)			
3515	Einzahlungen aus Aufnahmen von Leasingverbindlichkeiten			
353	Einzahlungen infolge eines Kapitaltausches bei derivativen Finanzinstrumenten mit Grundgeschäft	0,00	0,00	0,00
3530	Einzahlungen infolge eines Kapitaltausches bei derivativen Finanzinstrumenten mit Grundgeschäft			
355	Einzahlungen aus dem Abgang von Finanzinstrumenten	0,00	0,00	0,00

Gesundheit (Gruppe 5)

MVAG	Mittelverwendungs- und aufbringungsgruppen (1. und 2. Ebene)	VA 2026	VA 2025	RA 2024
3550	Einzahlungen aus dem Abgang von Finanzinstrumenten			
35	Summe Einzahlungen aus der Finanzierungstätigkeit	0,00	0,00	0,00
361	Auszahlungen aus der Tilgung von Finanzschulden	0,00	0,00	0,00
3611	Auszahlungen aus empfangenen Darlehen von öffentlichen Körperschaften und Rechtsträgern			
3612	Auszahlungen aus empfangenen Darlehen von Beteiligungen			
3613	Auszahlungen aus empfangenen Darlehen von Unternehmen und privaten Haushalten			
3614	Auszahlungen aus Finanzschulden			
3615	Auszahlungen aus Rückzahlungen von Leasingverbindlichkeiten			
363	Auszahlungen infolge eines Kapitaltausches bei derivativen Finanzinstrumenten mit Grundgeschäft	0,00	0,00	0,00
3630	Auszahlungen infolge eines Kapitaltausches bei derivativen Finanzinstrumenten mit Grundgeschäft			
365	Auszahlungen für den Erwerb von Finanzinstrumenten	0,00	0,00	0,00
3650	Auszahlungen für den Erwerb von Finanzinstrumenten			
36	Summe Auszahlungen aus der Finanzierungstätigkeit	0,00	0,00	0,00
SA4	Saldo (4) Geldfluss aus der Finanzierungstätigkeit (35 – 36)	0,00	0,00	0,00
SA5	Saldo (5) Geldfluss aus der voranschlagswirksamen Gebarung (Saldo 3 + Saldo 4)	-824.300,00	-769.200,00	-712.825,87

Straßen- und Wasserbau, Verkehr (Gruppe 6)

MVAG	Mittelverwendungs- und aufbringungsgruppen (1. und 2. Ebene)	VA 2026	VA 2025	RA 2024
311	Einzahlungen aus operativer Verwaltungstätigkeit	0,00	0,00	0,00
3111	Einzahlungen aus eigenen Abgaben			
3112	Einzahlungen aus Ertragsanteilen			
3113	Einzahlungen aus Gebühren			
3114	Einzahlungen aus Leistungen			
3115	Einzahlungen aus Besitz und wirtschaftlicher Tätigkeit			
3116	Einzahlungen aus Veräußerung von geringwertigen Wirtschaftsgütern (GWG) und sonstige Einzahlungen			
312	Einzahlungen aus Transfers	356.000,00	206.500,00	255.563,00
3121	Transferzahlungen von Trägern des öffentlichen Rechts	350.000,00	200.500,00	250.000,00
3122	Transferzahlungen von Beteiligungen			
3123	Transferzahlungen von Unternehmen (inkl. Finanzunternehmen)			
3124	Transferzahlungen von Haushalten und Organisationen ohne Erwerbscharakter	6.000,00	6.000,00	5.563,00
3125	Transferzahlungen vom Ausland			
3126	Investitions- und Tilgungszuschüsse zwischen Unternehmungen und Betrieben der Gebietskörperschaft und der Gebietskörperschaft			
313	Einzahlungen aus Finanzerträgen	0,00	0,00	0,00
3131	Einzahlungen aus Zinserträgen			
3132	Einzahlungen aus Zinsen aus derivativen Finanzinstrumenten mit und ohne Grundgeschäft			
3133	Einzahlungen aus Gewinnentnahmen von marktbestimmten Betrieben			
3134	Sonstige Einzahlungen aus Finanzerträgen			
3135	Einzahlungen aus Dividenden/Gewinnausschüttungen			
31	Summe Einzahlungen operative Gebarung	356.000,00	206.500,00	255.563,00
321	Auszahlungen aus Personalaufwand	0,00	0,00	0,00
3211	Auszahlungen für Personalaufwand (Bezüge, Nebengebühren, und Mehrleistungsvergütungen)			
3212	Auszahlungen für gesetzliche und freiwillige Sozialaufwendungen			
3213	Auszahlungen aus sonstigem Personalaufwand			
322	Auszahlungen aus Sachaufwand	109.000,00	102.700,00	88.477,35
3221	Auszahlungen für Gebrauchs- und Verbrauchsgüter, Handelswaren	500,00	500,00	14,38
3222	Auszahlungen für Verwaltungs- und Betriebsaufwand			
3223	Auszahlungen für Leasing- und Mietaufwand			
3224	Auszahlungen für Instandhaltung	18.500,00	18.600,00	3.275,92
3225	Sonstige Auszahlungen aus Sachaufwand	90.000,00	83.600,00	85.187,05
3226	Auszahlungen aus der Inanspruchnahme von Haftungen			
323	Auszahlungen aus Transfers	32.900,00	32.900,00	32.839,00
3231	Transferzahlungen an Träger des öffentlichen Rechts	32.900,00	32.900,00	32.839,00

Straßen- und Wasserbau, Verkehr (Gruppe 6)

MVAG	Mittelverwendungs- und aufbringungsgruppen (1. und 2. Ebene)	VA 2026	VA 2025	RA 2024
3232	Transferzahlungen an Beteiligungen			
3233	Transferzahlungen an Unternehmen (inkl. Finanzunternehmen)			
3234	Transferzahlungen an Haushalte und Organisationen ohne Erwerbscharakter			
3235	Transferzahlungen an das Ausland			
3236	Investitions- und Tilgungszuschüsse zwischen Unternehmungen und Betrieben der Gebietskörperschaft und der Gebietskörperschaft			
324	Auszahlungen aus Finanzaufwand	3.900,00	3.200,00	6.720,90
3241	Auszahlungen für Zinsen	3.900,00	3.200,00	6.720,90
3242	Auszahlungen für Zinsen aus derivativen Finanzinstrumenten mit und ohne Grundgeschäft			
3243	Auszahlungen aus Gewinnentnahmen von marktbestimmten Betrieben			
3244	Sonstige Auszahlungen aus Finanzaufwendungen			
32	Summe Auszahlungen operative Gebarung	145.800,00	138.800,00	128.037,25
SA1	Saldo (1) Geldfluss aus der operativen Gebarung (31 – 32)	210.200,00	67.700,00	127.525,75
331	Einzahlungen aus der Investitionstätigkeit	0,00	0,00	0,00
3311	Einzahlungen aus der Veräußerung von immateriellem Vermögen			
3312	Einzahlungen aus der Veräußerung von Grundstücken und Grundstückeinrichtungen			
3313	Einzahlungen aus der Veräußerung von Gebäuden und Bauten			
3314	Einzahlungen aus der Veräußerung von technischen Anlagen, Fahrzeugen und Maschinen			
3315	Einzahlungen aus der Veräußerung von Amts-, Betriebs- und Geschäftsausstattung			
3316	Einzahlungen aus der Veräußerung von Kulturgütern			
3317	Einzahlungen aus der Veräußerung von Beteiligungen			
3318	Einzahlungen aus der Veräußerung von kofinanzierten Schutzbauten			
332	Einzahlungen aus der Rückzahlung von Darlehen sowie gewährten Vorschüssen	0,00	0,00	0,00
3321	Einzahlungen aus Darlehen an Träger des öffentlichen Rechts			
3322	Einzahlungen aus Darlehen an Beteiligungen			
3323	Einzahlungen aus Darlehen an Unternehmen und Haushalte			
3325	Einzahlungen aus Vorschüssen und Anzahlungen			
333	Einzahlungen aus Kapitaltransfers	800.000,00	125.000,00	0,00
3331	Kapitaltransferzahlungen von Trägern des öffentlichen Rechts	800.000,00	125.000,00	
3332	Kapitaltransferzahlungen von Beteiligungen			
3333	Kapitaltransferzahlungen von Unternehmen			
3334	Kapitaltransferzahlungen von Haushalten und Organisationen ohne Erwerbscharakter			
3335	Kapitaltransferzahlungen vom Ausland			
33	Summe Einzahlungen investive Gebarung	800.000,00	125.000,00	0,00

Straßen- und Wasserbau, Verkehr (Gruppe 6)

MVAG	Mittelverwendungs- und aufbringungsgruppen (1. und 2. Ebene)	VA 2026	VA 2025	RA 2024
341	Auszahlungen aus der Investitionstätigkeit	1.351.500,00	439.600,00	140.346,90
3411	Auszahlungen für den Erwerb von immateriellem Vermögen			
3412	Auszahlungen für den Erwerb von Grundstücken und Grundstückseinrichtungen	351.500,00	439.600,00	140.346,90
3413	Auszahlungen für den Erwerb von Gebäuden und Bauten			
3414	Auszahlungen für den Erwerb von technischen Anlagen, Fahrzeugen und Maschinen			
3415	Auszahlungen für den Erwerb von Amts-, Betriebs- und Geschäftsausstattung			
3416	Auszahlungen für den Erwerb von Kulturgütern			
3417	Auszahlungen für den Erwerb von Beteiligungen			
3418	Auszahlungen für den Erwerb von kofinanzierten Schutzbauten	1.000.000,00		
342	Auszahlungen aus der Gewährung von Darlehen sowie gewährten Vorschüssen	0,00	0,00	0,00
3421	Auszahlungen von Darlehen an Träger des öffentlichen Rechts			
3422	Auszahlungen von Darlehen an Beteiligungen			
3423	Auszahlungen von Darlehen an Unternehmen und Haushalte			
3425	Auszahlungen von Vorschüssen und Anzahlungen			
343	Auszahlungen aus Kapitaltransfers	0,00	0,00	0,00
3431	Kapitaltransferzahlungen an Träger des öffentlichen Rechts			
3432	Kapitaltransferzahlungen an Beteiligungen			
3433	Kapitaltransferzahlungen an Unternehmen (Finanzunternehmen)			
3434	Kapitaltransferzahlungen an Haushalte und Organisationen ohne Erwerbscharakter			
3435	Kapitaltransferzahlungen an das Ausland			
34	Summe Auszahlungen investive Gebarung	1.351.500,00	439.600,00	140.346,90
SA2	Saldo (2) Geldfluss aus der investiven Gebarung (33 – 34)	-551.500,00	-314.600,00	-140.346,90
SA3	Saldo (3) Nettofinanzierungssaldo (Saldo 1 + Saldo 2)	-341.300,00	-246.900,00	-12.821,15
351	Einzahlungen aus der Aufnahme von Finanzschulden	0,00	0,00	0,00
3511	Einzahlungen aus empfangenen Darlehen von öffentlichen Körperschaften und Rechtsträgern			
3512	Einzahlungen aus empfangenen Darlehen von Beteiligungen			
3513	Einzahlungen aus empfangenen Darlehen von Unternehmen und privaten Haushalten			
3514	Einzahlungen aus Finanzschulden (Finanzunternehmen)			
3515	Einzahlungen aus Aufnahmen von Leasingverbindlichkeiten			
353	Einzahlungen infolge eines Kapitaltausches bei derivativen Finanzinstrumenten mit Grundgeschäft	0,00	0,00	0,00
3530	Einzahlungen infolge eines Kapitaltausches bei derivativen Finanzinstrumenten mit Grundgeschäft			
355	Einzahlungen aus dem Abgang von Finanzinstrumenten	0,00	0,00	0,00

Straßen- und Wasserbau, Verkehr (Gruppe 6)

MVAG	Mittelverwendungs- und aufbringungsgruppen (1. und 2. Ebene)	VA 2026	VA 2025	RA 2024
3550	Einzahlungen aus dem Abgang von Finanzinstrumenten			
35	Summe Einzahlungen aus der Finanzierungstätigkeit	0,00	0,00	0,00
361	Auszahlungen aus der Tilgung von Finanzschulden	5.400,00	5.500,00	4.163,79
3611	Auszahlungen aus empfangenen Darlehen von öffentlichen Körperschaften und Rechtsträgern			
3612	Auszahlungen aus empfangenen Darlehen von Beteiligungen			
3613	Auszahlungen aus empfangenen Darlehen von Unternehmen und privaten Haushalten			
3614	Auszahlungen aus Finanzschulden	5.400,00	5.500,00	4.163,79
3615	Auszahlungen aus Rückzahlungen von Leasingverbindlichkeiten			
363	Auszahlungen infolge eines Kapitaltausches bei derivativen Finanzinstrumenten mit Grundgeschäft	0,00	0,00	0,00
3630	Auszahlungen infolge eines Kapitaltausches bei derivativen Finanzinstrumenten mit Grundgeschäft			
365	Auszahlungen für den Erwerb von Finanzinstrumenten	0,00	0,00	0,00
3650	Auszahlungen für den Erwerb von Finanzinstrumenten			
36	Summe Auszahlungen aus der Finanzierungstätigkeit	5.400,00	5.500,00	4.163,79
SA4	Saldo (4) Geldfluss aus der Finanzierungstätigkeit (35 – 36)	-5.400,00	-5.500,00	-4.163,79
SA5	Saldo (5) Geldfluss aus der voranschlagswirksamen Gebarung (Saldo 3 + Saldo 4)	-346.700,00	-252.400,00	-16.984,94

Wirtschaftsförderung (Gruppe 7)

MVAG	Mittelverwendungs- und aufbringungsgruppen (1. und 2. Ebene)	VA 2026	VA 2025	RA 2024
311	Einzahlungen aus operativer Verwaltungstätigkeit	3.600,00	3.600,00	1.734,47
3111	Einzahlungen aus eigenen Abgaben			
3112	Einzahlungen aus Ertragsanteilen			
3113	Einzahlungen aus Gebühren			
3114	Einzahlungen aus Leistungen			
3115	Einzahlungen aus Besitz und wirtschaftlicher Tätigkeit			
3116	Einzahlungen aus Veräußerung von geringwertigen Wirtschaftsgütern (GWG) und sonstige Einzahlungen	3.600,00	3.600,00	1.734,47
312	Einzahlungen aus Transfers	7.500,00	5.500,00	5.500,00
3121	Transferzahlungen von Trägern des öffentlichen Rechts	7.500,00	5.500,00	5.500,00
3122	Transferzahlungen von Beteiligungen			
3123	Transferzahlungen von Unternehmen (inkl. Finanzunternehmen)			
3124	Transferzahlungen von Haushalten und Organisationen ohne Erwerbscharakter			
3125	Transferzahlungen vom Ausland			
3126	Investitions- und Tilgungszuschüsse zwischen Unternehmungen und Betrieben der Gebietskörperschaft und der Gebietskörperschaft			
313	Einzahlungen aus Finanzerträgen	0,00	0,00	0,00
3131	Einzahlungen aus Zinserträgen			
3132	Einzahlungen aus Zinsen aus derivativen Finanzinstrumenten mit und ohne Grundgeschäft			
3133	Einzahlungen aus Gewinnentnahmen von marktbestimmten Betrieben			
3134	Sonstige Einzahlungen aus Finanzerträgen			
3135	Einzahlungen aus Dividenden/Gewinnausschüttungen			
31	Summe Einzahlungen operative Gebarung	11.100,00	9.100,00	7.234,47
321	Auszahlungen aus Personalaufwand	0,00	0,00	0,00
3211	Auszahlungen für Personalaufwand (Bezüge, Nebengebühren, und Mehrleistungsvergütungen)			
3212	Auszahlungen für gesetzliche und freiwillige Sozialaufwendungen			
3213	Auszahlungen aus sonstigem Personalaufwand			
322	Auszahlungen aus Sachaufwand	32.200,00	34.200,00	18.411,92
3221	Auszahlungen für Gebrauchs- und Verbrauchsgüter, Handelswaren			
3222	Auszahlungen für Verwaltungs- und Betriebsaufwand			
3223	Auszahlungen für Leasing- und Mietaufwand			
3224	Auszahlungen für Instandhaltung	21.000,00	20.000,00	6.539,03
3225	Sonstige Auszahlungen aus Sachaufwand	11.200,00	14.200,00	11.872,89
3226	Auszahlungen aus der Inanspruchnahme von Haftungen			
323	Auszahlungen aus Transfers	7.100,00	6.800,00	6.736,35
3231	Transferzahlungen an Träger des öffentlichen Rechts			

Wirtschaftsförderung (Gruppe 7)

MVAG	Mittelverwendungs- und aufbringungsgruppen (1. und 2. Ebene)	VA 2026	VA 2025	RA 2024
3232	Transferzahlungen an Beteiligungen			
3233	Transferzahlungen an Unternehmen (inkl. Finanzunternehmen)			
3234	Transferzahlungen an Haushalte und Organisationen ohne Erwerbscharakter	7.100,00	6.800,00	6.736,35
3235	Transferzahlungen an das Ausland			
3236	Investitions- und Tilgungszuschüsse zwischen Unternehmungen und Betrieben der Gebietskörperschaft und der Gebietskörperschaft			
324	Auszahlungen aus Finanzaufwand	0,00	0,00	0,00
3241	Auszahlungen für Zinsen			
3242	Auszahlungen für Zinsen aus derivativen Finanzinstrumenten mit und ohne Grundgeschäft			
3243	Auszahlungen aus Gewinnentnahmen von marktbestimmten Betrieben			
3244	Sonstige Auszahlungen aus Finanzaufwendungen			
32	Summe Auszahlungen operative Gebarung	39.300,00	41.000,00	25.148,27
SA1	Saldo (1) Geldfluss aus der operativen Gebarung (31 – 32)	-28.200,00	-31.900,00	-17.913,80
331	Einzahlungen aus der Investitionstätigkeit	0,00	0,00	0,00
3311	Einzahlungen aus der Veräußerung von immateriellem Vermögen			
3312	Einzahlungen aus der Veräußerung von Grundstücken und Grundstückeinrichtungen			
3313	Einzahlungen aus der Veräußerung von Gebäuden und Bauten			
3314	Einzahlungen aus der Veräußerung von technischen Anlagen, Fahrzeugen und Maschinen			
3315	Einzahlungen aus der Veräußerung von Amts-, Betriebs- und Geschäftsausstattung			
3316	Einzahlungen aus der Veräußerung von Kulturgütern			
3317	Einzahlungen aus der Veräußerung von Beteiligungen			
3318	Einzahlungen aus der Veräußerung von kofinanzierten Schutzbauten			
332	Einzahlungen aus der Rückzahlung von Darlehen sowie gewährten Vorschüssen	0,00	0,00	0,00
3321	Einzahlungen aus Darlehen an Träger des öffentlichen Rechts			
3322	Einzahlungen aus Darlehen an Beteiligungen			
3323	Einzahlungen aus Darlehen an Unternehmen und Haushalte			
3325	Einzahlungen aus Vorschüssen und Anzahlungen			
333	Einzahlungen aus Kapitaltransfers	7.500,00	5.500,00	5.500,00
3331	Kapitaltransferzahlungen von Trägern des öffentlichen Rechts	7.500,00	5.500,00	5.500,00
3332	Kapitaltransferzahlungen von Beteiligungen			
3333	Kapitaltransferzahlungen von Unternehmen			
3334	Kapitaltransferzahlungen von Haushalten und Organisationen ohne Erwerbscharakter			
3335	Kapitaltransferzahlungen vom Ausland			
33	Summe Einzahlungen investive Gebarung	7.500,00	5.500,00	5.500,00

Wirtschaftsförderung (Gruppe 7)

MVAG	Mittelverwendungs- und aufbringungsgruppen (1. und 2. Ebene)	VA 2026	VA 2025	RA 2024
341	Auszahlungen aus der Investitionstätigkeit	25.000,00	90.200,00	300.515,62
3411	Auszahlungen für den Erwerb von immateriellem Vermögen			
3412	Auszahlungen für den Erwerb von Grundstücken und Grundstückseinrichtungen	25.000,00	90.200,00	291.035,62
3413	Auszahlungen für den Erwerb von Gebäuden und Bauten			
3414	Auszahlungen für den Erwerb von technischen Anlagen, Fahrzeugen und Maschinen			
3415	Auszahlungen für den Erwerb von Amts-, Betriebs- und Geschäftsausstattung			9.480,00
3416	Auszahlungen für den Erwerb von Kulturgütern			
3417	Auszahlungen für den Erwerb von Beteiligungen			
3418	Auszahlungen für den Erwerb von kofinanzierten Schutzbauten			
342	Auszahlungen aus der Gewährung von Darlehen sowie gewährten Vorschüssen	0,00	0,00	0,00
3421	Auszahlungen von Darlehen an Träger des öffentlichen Rechts			
3422	Auszahlungen von Darlehen an Beteiligungen			
3423	Auszahlungen von Darlehen an Unternehmen und Haushalte			
3425	Auszahlungen von Vorschüssen und Anzahlungen			
343	Auszahlungen aus Kapitaltransfers	0,00	0,00	0,00
3431	Kapitaltransferzahlungen an Träger des öffentlichen Rechts			
3432	Kapitaltransferzahlungen an Beteiligungen			
3433	Kapitaltransferzahlungen an Unternehmen (Finanzunternehmen)			
3434	Kapitaltransferzahlungen an Haushalte und Organisationen ohne Erwerbscharakter			
3435	Kapitaltransferzahlungen an das Ausland			
34	Summe Auszahlungen investive Gebarung	25.000,00	90.200,00	300.515,62
SA2	Saldo (2) Geldfluss aus der investiven Gebarung (33 – 34)	-17.500,00	-84.700,00	-295.015,62
SA3	Saldo (3) Nettofinanzierungssaldo (Saldo 1 + Saldo 2)	-45.700,00	-116.600,00	-312.929,42
351	Einzahlungen aus der Aufnahme von Finanzschulden	0,00	0,00	0,00
3511	Einzahlungen aus empfangenen Darlehen von öffentlichen Körperschaften und Rechtsträgern			
3512	Einzahlungen aus empfangenen Darlehen von Beteiligungen			
3513	Einzahlungen aus empfangenen Darlehen von Unternehmen und privaten Haushalten			
3514	Einzahlungen aus Finanzschulden (Finanzunternehmen)			
3515	Einzahlungen aus Aufnahmen von Leasingverbindlichkeiten			
353	Einzahlungen infolge eines Kapitaltausches bei derivativen Finanzinstrumenten mit Grundgeschäft	0,00	0,00	0,00
3530	Einzahlungen infolge eines Kapitaltausches bei derivativen Finanzinstrumenten mit Grundgeschäft			
355	Einzahlungen aus dem Abgang von Finanzinstrumenten	0,00	0,00	0,00

Wirtschaftsförderung (Gruppe 7)

MVAG	Mittelverwendungs- und aufbringungsgruppen (1. und 2. Ebene)	VA 2026	VA 2025	RA 2024
3550	Einzahlungen aus dem Abgang von Finanzinstrumenten			
35	Summe Einzahlungen aus der Finanzierungstätigkeit	0,00	0,00	0,00
361	Auszahlungen aus der Tilgung von Finanzschulden	0,00	0,00	0,00
3611	Auszahlungen aus empfangenen Darlehen von öffentlichen Körperschaften und Rechtsträgern			
3612	Auszahlungen aus empfangenen Darlehen von Beteiligungen			
3613	Auszahlungen aus empfangenen Darlehen von Unternehmen und privaten Haushalten			
3614	Auszahlungen aus Finanzschulden			
3615	Auszahlungen aus Rückzahlungen von Leasingverbindlichkeiten			
363	Auszahlungen infolge eines Kapitaltausches bei derivativen Finanzinstrumenten mit Grundgeschäft	0,00	0,00	0,00
3630	Auszahlungen infolge eines Kapitaltausches bei derivativen Finanzinstrumenten mit Grundgeschäft			
365	Auszahlungen für den Erwerb von Finanzinstrumenten	0,00	0,00	0,00
3650	Auszahlungen für den Erwerb von Finanzinstrumenten			
36	Summe Auszahlungen aus der Finanzierungstätigkeit	0,00	0,00	0,00
SA4	Saldo (4) Geldfluss aus der Finanzierungstätigkeit (35 – 36)	0,00	0,00	0,00
SA5	Saldo (5) Geldfluss aus der voranschlagswirksamen Gebarung (Saldo 3 + Saldo 4)	-45.700,00	-116.600,00	-312.929,42

Dienstleistungen (Gruppe 8)

MVAG	Mittelverwendungs- und aufbringungsgruppen (1. und 2. Ebene)	VA 2026	VA 2025	RA 2024
311	Einzahlungen aus operativer Verwaltungstätigkeit	1.186.100,00	1.104.000,00	1.176.417,37
3111	Einzahlungen aus eigenen Abgaben	100,00	100,00	
3112	Einzahlungen aus Ertragsanteilen			
3113	Einzahlungen aus Gebühren	844.600,00	812.300,00	785.174,97
3114	Einzahlungen aus Leistungen	38.000,00	38.000,00	42.139,11
3115	Einzahlungen aus Besitz und wirtschaftlicher Tätigkeit	36.400,00	44.700,00	43.471,30
3116	Einzahlungen aus Veräußerung von geringwertigen Wirtschaftsgütern (GWG) und sonstige Einzahlungen	267.000,00	208.900,00	305.631,99
312	Einzahlungen aus Transfers	176.800,00	101.700,00	238.537,82
3121	Transferzahlungen von Trägern des öffentlichen Rechts	176.800,00	101.700,00	238.537,82
3122	Transferzahlungen von Beteiligungen			
3123	Transferzahlungen von Unternehmen (inkl. Finanzunternehmen)			
3124	Transferzahlungen von Haushalten und Organisationen ohne Erwerbscharakter			
3125	Transferzahlungen vom Ausland			
3126	Investitions- und Tilgungszuschüsse zwischen Unternehmungen und Betrieben der Gebietskörperschaft und der Gebietskörperschaft			
313	Einzahlungen aus Finanzerträgen	0,00	0,00	0,00
3131	Einzahlungen aus Zinserträgen			
3132	Einzahlungen aus Zinsen aus derivativen Finanzinstrumenten mit und ohne Grundgeschäft			
3133	Einzahlungen aus Gewinnentnahmen von marktbestimmten Betrieben			
3134	Sonstige Einzahlungen aus Finanzerträgen			
3135	Einzahlungen aus Dividenden/Gewinnausschüttungen			
31	Summe Einzahlungen operative Gebarung	1.362.900,00	1.205.700,00	1.414.955,19
321	Auszahlungen aus Personalaufwand	292.100,00	290.600,00	270.000,79
3211	Auszahlungen für Personalaufwand (Bezüge, Nebengebühren, und Mehrleistungsvergütungen)	234.500,00	233.500,00	216.865,05
3212	Auszahlungen für gesetzliche und freiwillige Sozialaufwendungen	57.600,00	57.100,00	53.135,74
3213	Auszahlungen aus sonstigem Personalaufwand			
322	Auszahlungen aus Sachaufwand	699.400,00	656.800,00	619.667,94
3221	Auszahlungen für Gebrauchs- und Verbrauchsgüter, Handelswaren	170.600,00	162.900,00	150.259,93
3222	Auszahlungen für Verwaltungs- und Betriebsaufwand	136.900,00	105.200,00	69.000,80
3223	Auszahlungen für Leasing- und Mietaufwand	29.100,00	27.000,00	30.027,03
3224	Auszahlungen für Instandhaltung	76.700,00	121.200,00	47.055,60
3225	Sonstige Auszahlungen aus Sachaufwand	286.100,00	240.500,00	323.324,58
3226	Auszahlungen aus der Inanspruchnahme von Haftungen			
323	Auszahlungen aus Transfers	124.000,00	120.900,00	153.857,07
3231	Transferzahlungen an Träger des öffentlichen Rechts	124.000,00	120.900,00	115.509,07

Dienstleistungen (Gruppe 8)

MVAG	Mittelverwendungs- und aufbringungsgruppen (1. und 2. Ebene)	VA 2026	VA 2025	RA 2024
3232	Transferzahlungen an Beteiligungen			
3233	Transferzahlungen an Unternehmen (inkl. Finanzunternehmen)			38.348,00
3234	Transferzahlungen an Haushalte und Organisationen ohne Erwerbscharakter			
3235	Transferzahlungen an das Ausland			
3236	Investitions- und Tilgungszuschüsse zwischen Unternehmungen und Betrieben der Gebietskörperschaft und der Gebietskörperschaft			
324	Auszahlungen aus Finanzaufwand	71.700,00	117.100,00	130.335,87
3241	Auszahlungen für Zinsen	71.700,00	117.100,00	130.335,87
3242	Auszahlungen für Zinsen aus derivativen Finanzinstrumenten mit und ohne Grundgeschäft			
3243	Auszahlungen aus Gewinnentnahmen von marktbestimmten Betrieben			
3244	Sonstige Auszahlungen aus Finanzaufwendungen			
32	Summe Auszahlungen operative Gebarung	1.187.200,00	1.185.400,00	1.173.861,67
SA1	Saldo (1) Geldfluss aus der operativen Gebarung (31 – 32)	175.700,00	20.300,00	241.093,52
331	Einzahlungen aus der Investitionstätigkeit	0,00	0,00	0,00
3311	Einzahlungen aus der Veräußerung von immateriellem Vermögen			
3312	Einzahlungen aus der Veräußerung von Grundstücken und Grundstückeinrichtungen			
3313	Einzahlungen aus der Veräußerung von Gebäuden und Bauten			
3314	Einzahlungen aus der Veräußerung von technischen Anlagen, Fahrzeugen und Maschinen			
3315	Einzahlungen aus der Veräußerung von Amts-, Betriebs- und Geschäftsausstattung			
3316	Einzahlungen aus der Veräußerung von Kulturgütern			
3317	Einzahlungen aus der Veräußerung von Beteiligungen			
3318	Einzahlungen aus der Veräußerung von kofinanzierten Schutzbauten			
332	Einzahlungen aus der Rückzahlung von Darlehen sowie gewährten Vorschüssen	0,00	0,00	0,00
3321	Einzahlungen aus Darlehen an Träger des öffentlichen Rechts			
3322	Einzahlungen aus Darlehen an Beteiligungen			
3323	Einzahlungen aus Darlehen an Unternehmen und Haushalte			
3325	Einzahlungen aus Vorschüssen und Anzahlungen			
333	Einzahlungen aus Kapitaltransfers	125.000,00	2.888.900,00	454.925,19
3331	Kapitaltransferzahlungen von Trägern des öffentlichen Rechts	76.500,00	2.780.800,00	431.534,47
3332	Kapitaltransferzahlungen von Beteiligungen			
3333	Kapitaltransferzahlungen von Unternehmen	8.500,00		
3334	Kapitaltransferzahlungen von Haushalten und Organisationen ohne Erwerbscharakter	40.000,00	45.000,00	23.390,72
3335	Kapitaltransferzahlungen vom Ausland		63.100,00	
33	Summe Einzahlungen investive Gebarung	125.000,00	2.888.900,00	454.925,19

Dienstleistungen (Gruppe 8)

MVAG	Mittelverwendungs- und aufbringungsgruppen (1. und 2. Ebene)	VA 2026	VA 2025	RA 2024
341	Auszahlungen aus der Investitionstätigkeit	112.000,00	2.584.900,00	592.022,36
3411	Auszahlungen für den Erwerb von immateriellem Vermögen			
3412	Auszahlungen für den Erwerb von Grundstücken und Grundstückseinrichtungen	20.000,00	2.528.200,00	347.043,14
3413	Auszahlungen für den Erwerb von Gebäuden und Bauten		52.700,00	92.653,95
3414	Auszahlungen für den Erwerb von technischen Anlagen, Fahrzeugen und Maschinen	92.000,00	4.000,00	109.793,82
3415	Auszahlungen für den Erwerb von Amts-, Betriebs- und Geschäftsausstattung			42.531,45
3416	Auszahlungen für den Erwerb von Kulturgütern			
3417	Auszahlungen für den Erwerb von Beteiligungen			
3418	Auszahlungen für den Erwerb von kofinanzierten Schutzbauten			
342	Auszahlungen aus der Gewährung von Darlehen sowie gewährten Vorschüssen	0,00	0,00	0,00
3421	Auszahlungen von Darlehen an Träger des öffentlichen Rechts			
3422	Auszahlungen von Darlehen an Beteiligungen			
3423	Auszahlungen von Darlehen an Unternehmen und Haushalte			
3425	Auszahlungen von Vorschüssen und Anzahlungen			
343	Auszahlungen aus Kapitaltransfers	0,00	0,00	0,00
3431	Kapitaltransferzahlungen an Träger des öffentlichen Rechts			
3432	Kapitaltransferzahlungen an Beteiligungen			
3433	Kapitaltransferzahlungen an Unternehmen (Finanzunternehmen)			
3434	Kapitaltransferzahlungen an Haushalte und Organisationen ohne Erwerbscharakter			
3435	Kapitaltransferzahlungen an das Ausland			
34	Summe Auszahlungen investive Gebarung	112.000,00	2.584.900,00	592.022,36
SA2	Saldo (2) Geldfluss aus der investiven Gebarung (33 – 34)	13.000,00	304.000,00	-137.097,17
SA3	Saldo (3) Nettofinanzierungssaldo (Saldo 1 + Saldo 2)	188.700,00	324.300,00	103.996,35
351	Einzahlungen aus der Aufnahme von Finanzschulden	0,00	200.000,00	0,00
3511	Einzahlungen aus empfangenen Darlehen von öffentlichen Körperschaften und Rechtsträgern			
3512	Einzahlungen aus empfangenen Darlehen von Beteiligungen			
3513	Einzahlungen aus empfangenen Darlehen von Unternehmen und privaten Haushalten			
3514	Einzahlungen aus Finanzschulden (Finanzunternehmen)		200.000,00	
3515	Einzahlungen aus Aufnahmen von Leasingverbindlichkeiten			
353	Einzahlungen infolge eines Kapitaltausches bei derivativen Finanzinstrumenten mit Grundgeschäft	0,00	0,00	0,00
3530	Einzahlungen infolge eines Kapitaltausches bei derivativen Finanzinstrumenten mit Grundgeschäft			
355	Einzahlungen aus dem Abgang von Finanzinstrumenten	0,00	0,00	0,00

Dienstleistungen (Gruppe 8)

MVAG	Mittelverwendungs- und aufbringungsgruppen (1. und 2. Ebene)	VA 2026	VA 2025	RA 2024
3550	Einzahlungen aus dem Abgang von Finanzinstrumenten			
35	Summe Einzahlungen aus der Finanzierungstätigkeit	0,00	200.000,00	0,00
361	Auszahlungen aus der Tilgung von Finanzschulden	346.800,00	316.600,00	400.361,63
3611	Auszahlungen aus empfangenen Darlehen von öffentlichen Körperschaften und Rechtsträgern			
3612	Auszahlungen aus empfangenen Darlehen von Beteiligungen			
3613	Auszahlungen aus empfangenen Darlehen von Unternehmen und privaten Haushalten			
3614	Auszahlungen aus Finanzschulden	346.800,00	316.600,00	400.361,63
3615	Auszahlungen aus Rückzahlungen von Leasingverbindlichkeiten			
363	Auszahlungen infolge eines Kapitaltausches bei derivativen Finanzinstrumenten mit Grundgeschäft	0,00	0,00	0,00
3630	Auszahlungen infolge eines Kapitaltausches bei derivativen Finanzinstrumenten mit Grundgeschäft			
365	Auszahlungen für den Erwerb von Finanzinstrumenten	0,00	0,00	0,00
3650	Auszahlungen für den Erwerb von Finanzinstrumenten			
36	Summe Auszahlungen aus der Finanzierungstätigkeit	346.800,00	316.600,00	400.361,63
SA4	Saldo (4) Geldfluss aus der Finanzierungstätigkeit (35 – 36)	-346.800,00	-116.600,00	-400.361,63
SA5	Saldo (5) Geldfluss aus der voranschlagswirksamen Gebarung (Saldo 3 + Saldo 4)	-158.100,00	207.700,00	-296.365,28

Finanzwirtschaft (Gruppe 9)

MVAG	Mittelverwendungs- und aufbringungsgruppen (1. und 2. Ebene)	VA 2026	VA 2025	RA 2024
311	Einzahlungen aus operativer Verwaltungstätigkeit	3.342.300,00	3.236.700,00	3.255.212,90
3111	Einzahlungen aus eigenen Abgaben	837.300,00	856.700,00	843.402,53
3112	Einzahlungen aus Ertragsanteilen	2.503.000,00	2.372.000,00	2.398.076,09
3113	Einzahlungen aus Gebühren			
3114	Einzahlungen aus Leistungen			
3115	Einzahlungen aus Besitz und wirtschaftlicher Tätigkeit			
3116	Einzahlungen aus Veräußerung von geringwertigen Wirtschaftsgütern (GWG) und sonstige Einzahlungen	2.000,00	8.000,00	13.734,28
312	Einzahlungen aus Transfers	159.900,00	247.100,00	205.474,74
3121	Transferzahlungen von Trägern des öffentlichen Rechts	159.900,00	247.100,00	205.474,74
3122	Transferzahlungen von Beteiligungen			
3123	Transferzahlungen von Unternehmen (inkl. Finanzunternehmen)			
3124	Transferzahlungen von Haushalten und Organisationen ohne Erwerbscharakter			
3125	Transferzahlungen vom Ausland			
3126	Investitions- und Tilgungszuschüsse zwischen Unternehmungen und Betrieben der Gebietskörperschaft und der Gebietskörperschaft			
313	Einzahlungen aus Finanzerträgen	12.000,00	10.000,00	18.513,07
3131	Einzahlungen aus Zinserträgen	12.000,00	10.000,00	18.513,07
3132	Einzahlungen aus Zinsen aus derivativen Finanzinstrumenten mit und ohne Grundgeschäft			
3133	Einzahlungen aus Gewinnentnahmen von marktbestimmten Betrieben			
3134	Sonstige Einzahlungen aus Finanzerträgen			
3135	Einzahlungen aus Dividenden/Gewinnausschüttungen			
31	Summe Einzahlungen operative Gebarung	3.514.200,00	3.493.800,00	3.479.200,71
321	Auszahlungen aus Personalaufwand	3.700,00	3.800,00	0,00
3211	Auszahlungen für Personalaufwand (Bezüge, Nebengebühren, und Mehrleistungsvergütungen)			
3212	Auszahlungen für gesetzliche und freiwillige Sozialaufwendungen	3.700,00	3.800,00	
3213	Auszahlungen aus sonstigem Personalaufwand			
322	Auszahlungen aus Sachaufwand	16.100,00	12.500,00	4.679,22
3221	Auszahlungen für Gebrauchs- und Verbrauchsgüter, Handelswaren			
3222	Auszahlungen für Verwaltungs- und Betriebsaufwand	13.000,00	10.000,00	48,00
3223	Auszahlungen für Leasing- und Mietaufwand			
3224	Auszahlungen für Instandhaltung			
3225	Sonstige Auszahlungen aus Sachaufwand	3.100,00	2.500,00	4.631,22
3226	Auszahlungen aus der Inanspruchnahme von Haftungen			
323	Auszahlungen aus Transfers	17.500,00	17.000,00	17.385,40
3231	Transferzahlungen an Träger des öffentlichen Rechts	17.500,00	17.000,00	17.385,40

Finanzwirtschaft (Gruppe 9)

MVAG	Mittelverwendungs- und aufbringungsgruppen (1. und 2. Ebene)	VA 2026	VA 2025	RA 2024
3232	Transferzahlungen an Beteiligungen			
3233	Transferzahlungen an Unternehmen (inkl. Finanzunternehmen)			
3234	Transferzahlungen an Haushalte und Organisationen ohne Erwerbscharakter			
3235	Transferzahlungen an das Ausland			
3236	Investitions- und Tilgungszuschüsse zwischen Unternehmungen und Betrieben der Gebietskörperschaft und der Gebietskörperschaft			
324	Auszahlungen aus Finanzaufwand	3.500,00	3.500,00	4.503,11
3241	Auszahlungen für Zinsen			
3242	Auszahlungen für Zinsen aus derivativen Finanzinstrumenten mit und ohne Grundgeschäft			
3243	Auszahlungen aus Gewinnentnahmen von marktbestimmten Betrieben			
3244	Sonstige Auszahlungen aus Finanzaufwendungen	3.500,00	3.500,00	4.503,11
32	Summe Auszahlungen operative Gebarung	40.800,00	36.800,00	26.567,73
SA1	Saldo (1) Geldfluss aus der operativen Gebarung (31 – 32)	3.473.400,00	3.457.000,00	3.452.632,98
331	Einzahlungen aus der Investitionstätigkeit	0,00	0,00	0,00
3311	Einzahlungen aus der Veräußerung von immateriellem Vermögen			
3312	Einzahlungen aus der Veräußerung von Grundstücken und Grundstückeinrichtungen			
3313	Einzahlungen aus der Veräußerung von Gebäuden und Bauten			
3314	Einzahlungen aus der Veräußerung von technischen Anlagen, Fahrzeugen und Maschinen			
3315	Einzahlungen aus der Veräußerung von Amts-, Betriebs- und Geschäftsausstattung			
3316	Einzahlungen aus der Veräußerung von Kulturgütern			
3317	Einzahlungen aus der Veräußerung von Beteiligungen			
3318	Einzahlungen aus der Veräußerung von kofinanzierten Schutzbauten			
332	Einzahlungen aus der Rückzahlung von Darlehen sowie gewährten Vorschüssen	0,00	0,00	0,00
3321	Einzahlungen aus Darlehen an Träger des öffentlichen Rechts			
3322	Einzahlungen aus Darlehen an Beteiligungen			
3323	Einzahlungen aus Darlehen an Unternehmen und Haushalte			
3325	Einzahlungen aus Vorschüssen und Anzahlungen			
333	Einzahlungen aus Kapitaltransfers	56.000,00	0,00	0,00
3331	Kapitaltransferzahlungen von Trägern des öffentlichen Rechts	56.000,00		
3332	Kapitaltransferzahlungen von Beteiligungen			
3333	Kapitaltransferzahlungen von Unternehmen			
3334	Kapitaltransferzahlungen von Haushalten und Organisationen ohne Erwerbscharakter			
3335	Kapitaltransferzahlungen vom Ausland			
33	Summe Einzahlungen investive Gebarung	56.000,00	0,00	0,00

Finanzwirtschaft (Gruppe 9)

MVAG	Mittelverwendungs- und aufbringungsgruppen (1. und 2. Ebene)	VA 2026	VA 2025	RA 2024
341	Auszahlungen aus der Investitionstätigkeit	0,00	0,00	0,00
3411	Auszahlungen für den Erwerb von immateriellem Vermögen			
3412	Auszahlungen für den Erwerb von Grundstücken und Grundstückseinrichtungen			
3413	Auszahlungen für den Erwerb von Gebäuden und Bauten			
3414	Auszahlungen für den Erwerb von technischen Anlagen, Fahrzeugen und Maschinen			
3415	Auszahlungen für den Erwerb von Amts-, Betriebs- und Geschäftsausstattung			
3416	Auszahlungen für den Erwerb von Kulturgütern			
3417	Auszahlungen für den Erwerb von Beteiligungen			
3418	Auszahlungen für den Erwerb von kofinanzierten Schutzbauten			
342	Auszahlungen aus der Gewährung von Darlehen sowie gewährten Vorschüssen	0,00	0,00	0,00
3421	Auszahlungen von Darlehen an Träger des öffentlichen Rechts			
3422	Auszahlungen von Darlehen an Beteiligungen			
3423	Auszahlungen von Darlehen an Unternehmen und Haushalte			
3425	Auszahlungen von Vorschüssen und Anzahlungen			
343	Auszahlungen aus Kapitaltransfers	0,00	0,00	0,00
3431	Kapitaltransferzahlungen an Träger des öffentlichen Rechts			
3432	Kapitaltransferzahlungen an Beteiligungen			
3433	Kapitaltransferzahlungen an Unternehmen (Finanzunternehmen)			
3434	Kapitaltransferzahlungen an Haushalte und Organisationen ohne Erwerbscharakter			
3435	Kapitaltransferzahlungen an das Ausland			
34	Summe Auszahlungen investive Gebarung	0,00	0,00	0,00
SA2	Saldo (2) Geldfluss aus der investiven Gebarung (33 – 34)	56.000,00	0,00	0,00
SA3	Saldo (3) Nettofinanzierungssaldo (Saldo 1 + Saldo 2)	3.529.400,00	3.457.000,00	3.452.632,98
351	Einzahlungen aus der Aufnahme von Finanzschulden	0,00	0,00	0,00
3511	Einzahlungen aus empfangenen Darlehen von öffentlichen Körperschaften und Rechtsträgern			
3512	Einzahlungen aus empfangenen Darlehen von Beteiligungen			
3513	Einzahlungen aus empfangenen Darlehen von Unternehmen und privaten Haushalten			
3514	Einzahlungen aus Finanzschulden (Finanzunternehmen)			
3515	Einzahlungen aus Aufnahmen von Leasingverbindlichkeiten			
353	Einzahlungen infolge eines Kapitaltausches bei derivativen Finanzinstrumenten mit Grundgeschäft	0,00	0,00	0,00
3530	Einzahlungen infolge eines Kapitaltausches bei derivativen Finanzinstrumenten mit Grundgeschäft			
355	Einzahlungen aus dem Abgang von Finanzinstrumenten	0,00	0,00	0,00

Finanzwirtschaft (Gruppe 9)

MVAG	Mittelverwendungs- und aufbringungsgruppen (1. und 2. Ebene)	VA 2026	VA 2025	RA 2024
3550	Einzahlungen aus dem Abgang von Finanzinstrumenten			
35	Summe Einzahlungen aus der Finanzierungstätigkeit	0,00	0,00	0,00
361	Auszahlungen aus der Tilgung von Finanzschulden	0,00	0,00	0,00
3611	Auszahlungen aus empfangenen Darlehen von öffentlichen Körperschaften und Rechtsträgern			
3612	Auszahlungen aus empfangenen Darlehen von Beteiligungen			
3613	Auszahlungen aus empfangenen Darlehen von Unternehmen und privaten Haushalten			
3614	Auszahlungen aus Finanzschulden			
3615	Auszahlungen aus Rückzahlungen von Leasingverbindlichkeiten			
363	Auszahlungen infolge eines Kapitaltausches bei derivativen Finanzinstrumenten mit Grundgeschäft	0,00	0,00	0,00
3630	Auszahlungen infolge eines Kapitaltausches bei derivativen Finanzinstrumenten mit Grundgeschäft			
365	Auszahlungen für den Erwerb von Finanzinstrumenten	0,00	0,00	0,00
3650	Auszahlungen für den Erwerb von Finanzinstrumenten			
36	Summe Auszahlungen aus der Finanzierungstätigkeit	0,00	0,00	0,00
SA4	Saldo (4) Geldfluss aus der Finanzierungstätigkeit (35 – 36)	0,00	0,00	0,00
SA5	Saldo (5) Geldfluss aus der voranschlagswirksamen Gebarung (Saldo 3 + Saldo 4)	3.529.400,00	3.457.000,00	3.452.632,98

Ergebnis- und Finanzierungsvoranschlag Detailnachweis

	MVAG	VC QU	Ergebnisvoranschlag			Finanzierungsvoranschlag					
			EH	FH	VA 2026	VA 2025	RA 2024	VA 2026	VA 2025	RA 2024	
0 Vertretungskörper und allgemeine Verwaltung											
00	Gewählte Gemeindeorgane										
000	Gewählte Gemeindeorgane										
000000	Gemeindeamt										
Operative Gebarung											
SU 21 / 31	Summe Erträge / Einzahlungen operative Gebarung					0,00	0,00	0,00	0,00	0,00	0,00
1/000000-457000	Gesetzblätter, Zeit- schriften, Formulare, KDZ	2221	3221	23	800,00	800,00	716,90	800,00	800,00	716,90	
1/000000-582000	DGB Sozialversicherung Mandatare, incl Pension BGM	2212	3212	20	12.200,00	11.500,00	11.449,32	12.200,00	11.500,00	11.449,32	
1/000000-670000	Versicherungen	2222	3222	24	8.300,00	7.000,00	7.918,64	8.300,00	7.000,00	7.918,64	
1/000000-721000	Bezüge der Organe	2225	3225	22	148.200,00	144.600,00	142.665,98	148.200,00	144.600,00	142.665,98	
1/000000-723000	Amtspauschalien und Repräsentationen	2225	3225	24	1.000,00	1.500,00	297,00	1.000,00	1.500,00	172,50	
1/000000-728000	Schulungen	2225	3225	24	500,00	1.500,00	106,80	500,00	1.500,00	106,80	
1/000000-752000	Pensionskonten Gemeinde - Beamte/BGM	2231	3231	26	9.500,00	19.400,00	9.364,04	9.500,00	19.400,00	9.364,04	
1/000000-757000	Schulungsbeiträge der Gemeinde- funktionäre	2234	3234	27	6.100,00	5.900,00	5.277,94	6.100,00	5.900,00	5.277,94	
SU 22 / 32	Summe Aufwendungen / Auszahlungen operative Gebarung					186.600,00	192.200,00	177.796,62	186.600,00	192.200,00	177.672,12
SA 0 / SA 1	(0) Nettoergebnis (21 - 22) / (1) Geldfluss operative Gebarung (31 - 32)					-186.600,00	-192.200,00	-177.796,62	-186.600,00	-192.200,00	-177.672,12
SA01	Saldo (01) Haushaltsrücklagen (230 - 240)					0,00	0,00	0,00	0,00	0,00	0,00
SA00	Saldo (00) Nettoergebnis nach Haushaltsrücklagen (Saldo 0 + Saldo 01)					-186.600,00	-192.200,00	-177.796,62			
Investive Gebarung											
SU 33	Summe Einzahlungen investive Gebarung								0,00	0,00	0,00
SU 34	Summe Auszahlungen investive Gebarung								0,00	0,00	0,00
SA2	Saldo (2) Geldfluss aus der Investiven Gebarung (33 - 34)								0,00	0,00	0,00
SA3	Saldo (3) Nettofinanzierungssaldo (Saldo 1 + Saldo 2)								-186.600,00	-192.200,00	-177.672,12
Finanzierungstätigkeit											
SU 35	Summe Einzahlungen aus der Finanzierungstätigkeit								0,00	0,00	0,00
SU 36	Summe Auszahlungen aus der Finanzierungstätigkeit								0,00	0,00	0,00
SA4	Saldo (4) Geldfluss aus der Finanzierungstätigkeit (35 - 36)								0,00	0,00	0,00
SA5	Saldo (5) Geldfluss aus der voranschlagswirksamen Gebarung (Saldo 3 + Saldo 4)								-186.600,00	-192.200,00	-177.672,12

		MVAG VC QU			Ergebnisvoranschlag			Finanzierungsvoranschlag		
		EH	FH		VA 2026	VA 2025	RA 2024	VA 2026	VA 2025	RA 2024
01	Hauptverwaltung									
010	Zentralamt									
010000	Gemeindeamt									
Operative Gebarung										
2/010000+816100	Jagdrecht, Gemeindeanteil Verwaltung	2114	3114	13	2.300,00	2.300,00	2.275,00	2.300,00	2.300,00	2.275,00
2/010000+828000	RÜCKERSÄTZE VON AUSGABEN, Verw, BEV	2116	3116	18	100,00	100,00	208,60	100,00	100,00	208,60
2/010000+828100	Personal, Verwaltungstangente	2116	3116	18	193.500,00	187.900,00	224.423,71	193.500,00	187.900,00	224.423,71
2/010000+829000	DRUCKSORTENVERKAUF KOPIEN	2116	3116	18	400,00	200,00	473,10	400,00	200,00	473,10
SU 21 / 31	Summe Erträge / Einzahlungen operative Gebarung				196.300,00	190.500,00	227.380,41	196.300,00	190.500,00	227.380,41
1/010000-400000	geringwertige Wirtschaftsgüter	2221	3221	23	1.000,00	1.000,00	16,19	1.000,00	1.000,00	16,19
1/010000-451000	Beheizung	2221	3221	23	1.000,00	1.000,00		1.000,00	1.000,00	
1/010000-454000	Reinigung	2221	3221	23	2.000,00	3.000,00	632,17	2.000,00	3.000,00	632,17
1/010000-456000	Büromaterial	2221	3221	23	4.000,00	4.000,00	3.627,94	4.000,00	4.000,00	3.627,94
1/010000-456100	Kopierer, Betrieb	2221	3221	23	2.600,00	2.600,00	2.019,60	2.600,00	2.600,00	2.019,60
1/010000-457100	Bundesbeschaffung	2221	3221	23	300,00	300,00	222,00	300,00	300,00	222,00
1/010000-510000	Bezüge VB I	2211	3211	20	282.000,00	276.800,00	266.361,49	282.000,00	276.800,00	266.361,49
1/010000-511000	Geldbezüge der Vertragsbediensteten Reinigungskraft	2211	3211	20	7.000,00	7.400,00	7.392,65	7.000,00	7.400,00	7.392,65
1/010000-580000	DGB zum Ausgleichs- fonds Vertragsbedienstete	2212	3212	20	10.600,00	10.500,00	10.068,37	10.600,00	10.500,00	10.068,37
1/010000-582000	DGB Sozialversicherung Vertragsbedienstete	2212	3212	20	58.400,00	55.300,00	53.896,94	58.400,00	55.300,00	53.896,94
1/010000-592000	Dotierung von Rückstellungen für Jubiläumszuwendungen	2214			5.200,00	5.600,00	531,80			
1/010000-600000	Beleuchtung	2222	3222	24	8.000,00	10.000,00	10.481,27	8.000,00	10.000,00	9.507,14
1/010000-614000	Instandhaltung Gebäude	2224	3224	24	3.000,00	3.200,00	3.402,77	3.000,00	3.200,00	676,09
1/010000-616000	Instandh, Maschin, EDV Servicevertr, GIS Dat	2224	3224	24	1.500,00	2.100,00	1.057,12	1.500,00	2.100,00	1.057,12
1/010000-630000	Portogebühren	2222	3222	24	11.000,00	12.900,00	9.684,32	11.000,00	12.900,00	9.758,99
1/010000-631000	Telefongebühren BTX, Internet, Manz	2222	3222	24	4.200,00	4.100,00	3.958,79	4.200,00	4.100,00	3.889,12
1/010000-640000	Fachberatungen	2222	3222	24	3.000,00	3.200,00	1.728,01	3.000,00	3.200,00	1.728,01
1/010000-680000	Planmäßige Abschreibung	2226			8.000,00	10.500,00	11.576,97			
1/010000-720100	Verwaltungstangente Bauhof	2225	3225	24	5.500,00	5.500,00	6.040,34	5.500,00	5.500,00	6.040,34
1/010000-724000	Reisegebühren	2225	3225	24	200,00	1.600,00	517,96	200,00	1.600,00	517,96
1/010000-728000	Entgelte f. sonst. Leistungen, Gemdat- Wartungsverträge	2225	3225	24	31.000,00	28.000,00	28.344,51	31.000,00	28.000,00	28.713,10
SU 22 / 32	Summe Aufwendungen / Auszahlungen operative Gebarung				449.500,00	448.600,00	421.561,21	436.300,00	432.500,00	406.125,22
SA 0 / SA 1	(0) Nettoergebnis (21 - 22) / (1) Geldfluss operative Gebarung (31 - 32)				-253.200,00	-258.100,00	-194.180,80	-240.000,00	-242.000,00	-178.744,81

	MVAG	VC QU	Ergebnisvoranschlag			Finanzierungsvoranschlag					
			EH	FH	VA 2026	VA 2025	RA 2024	VA 2026	VA 2025	RA 2024	
SA01			Saldo (01) Haushaltsrücklagen (230 - 240)			0,00	0,00	0,00	0,00	0,00	0,00
SA00			Saldo (00) Nettoergebnis nach Haushaltsrücklagen (Saldo 0 + Saldo 01)			-253.200,00	-258.100,00	-194.180,80			
Investive Gebarung											
SU 33			Summe Einzahlungen investive Gebarung						0,00	0,00	0,00
1/010000-042000			Amts-, Betriebs- und Geschäftsausstattung EDV	3415	2 41				14.000,00	12.000,00	18.318,33
SU 34			Summe Auszahlungen investive Gebarung						14.000,00	12.000,00	18.318,33
SA2			Saldo (2) Geldfluss aus der Investiven Gebarung (33 – 34)						-14.000,00	-12.000,00	-18.318,33
SA3			Saldo (3) Nettofinanzierungssaldo (Saldo 1 + Saldo 2)						-254.000,00	-254.000,00	-197.063,14
Finanzierungstätigkeit											
SU 35			Summe Einzahlungen aus der Finanzierungstätigkeit						0,00	0,00	0,00
SU 36			Summe Auszahlungen aus der Finanzierungstätigkeit						0,00	0,00	0,00
SA4			Saldo (4) Geldfluss aus der Finanzierungstätigkeit (35 – 36)						0,00	0,00	0,00
SA5			Saldo (5) Geldfluss aus der voranschlagswirksamen Gebarung (Saldo 3 + Saldo 4)						-254.000,00	-254.000,00	-197.063,14
010179			Gemeindamt Katastrophe								
Operative Gebarung											
SU 21 / 31			Summe Erträge / Einzahlungen operative Gebarung			0,00	0,00	0,00	0,00	0,00	0,00
5/010179-728000			Entgelte für sonstige Leistungen	2225	3225			1.509,66			1.509,66
SU 22 / 32			Summe Aufwendungen / Auszahlungen operative Gebarung			0,00	0,00	1.509,66	0,00	0,00	1.509,66
SA 0 / SA 1			(0) Nettoergebnis (21 - 22) / (1) Geldfluss operative Gebarung (31 – 32)			0,00	0,00	-1.509,66	0,00	0,00	-1.509,66
SA01			Saldo (01) Haushaltsrücklagen (230 - 240)			0,00	0,00	0,00	0,00	0,00	0,00
SA00			Saldo (00) Nettoergebnis nach Haushaltsrücklagen (Saldo 0 + Saldo 01)			0,00	0,00	-1.509,66			
Investive Gebarung											
SU 33			Summe Einzahlungen investive Gebarung						0,00	0,00	0,00
SU 34			Summe Auszahlungen investive Gebarung						0,00	0,00	0,00
SA2			Saldo (2) Geldfluss aus der Investiven Gebarung (33 – 34)						0,00	0,00	0,00
SA3			Saldo (3) Nettofinanzierungssaldo (Saldo 1 + Saldo 2)						0,00	0,00	-1.509,66
Finanzierungstätigkeit											
SU 35			Summe Einzahlungen aus der Finanzierungstätigkeit						0,00	0,00	0,00
SU 36			Summe Auszahlungen aus der Finanzierungstätigkeit						0,00	0,00	0,00
SA4			Saldo (4) Geldfluss aus der Finanzierungstätigkeit (35 – 36)						0,00	0,00	0,00
SA5			Saldo (5) Geldfluss aus der voranschlagswirksamen Gebarung (Saldo 3 + Saldo 4)						0,00	0,00	-1.509,66
019			Repräsentation								
019000			Repräsentationen								
Operative Gebarung											
SU 21 / 31			Summe Erträge / Einzahlungen operative Gebarung			0,00	0,00	0,00	0,00	0,00	0,00

		MVAG VC QU			Ergebnisvoranschlag			Finanzierungsvoranschlag		
		EH	FH		VA 2026	VA 2025	RA 2024	VA 2026	VA 2025	RA 2024
1/019000-723000	Repräsentationen	2225	3225	24	7.000,00	9.100,00	7.226,74	7.000,00	9.100,00	7.301,14
SU 22 / 32	Summe Aufwendungen / Auszahlungen operative Gebarung				7.000,00	9.100,00	7.226,74	7.000,00	9.100,00	7.301,14
SA 0 / SA 1	(0) Nettoergebnis (21 - 22) / (1) Geldfluss operative Gebarung (31 - 32)				-7.000,00	-9.100,00	-7.226,74	-7.000,00	-9.100,00	-7.301,14
SA01	Saldo (01) Haushaltsrücklagen (230 - 240)				0,00	0,00	0,00	0,00	0,00	0,00
SA00	Saldo (00) Nettoergebnis nach Haushaltsrücklagen (Saldo 0 + Saldo 01)				-7.000,00	-9.100,00	-7.226,74			
Investive Gebarung										
SU 33	Summe Einzahlungen investive Gebarung							0,00	0,00	0,00
SU 34	Summe Auszahlungen investive Gebarung							0,00	0,00	0,00
SA2	Saldo (2) Geldfluss aus der Investiven Gebarung (33 - 34)							0,00	0,00	0,00
SA3	Saldo (3) Nettofinanzierungssaldo (Saldo 1 + Saldo 2)							-7.000,00	-9.100,00	-7.301,14
Finanzierungstätigkeit										
SU 35	Summe Einzahlungen aus der Finanzierungstätigkeit							0,00	0,00	0,00
SU 36	Summe Auszahlungen aus der Finanzierungstätigkeit							0,00	0,00	0,00
SA4	Saldo (4) Geldfluss aus der Finanzierungstätigkeit (35 - 36)							0,00	0,00	0,00
SA5	Saldo (5) Geldfluss aus der voranschlagswirksamen Gebarung (Saldo 3 + Saldo 4)							-7.000,00	-9.100,00	-7.301,14
02	Hauptverwaltung									
022	Standesamt									
022000	Standesamt									
Operative Gebarung										
SU 21 / 31	Summe Erträge / Einzahlungen operative Gebarung				0,00	0,00	0,00	0,00	0,00	0,00
1/022000-752000	Beitrag Standes-u.Staatsbürgerschaft	2231	3231	26	13.000,00	14.000,00	12.689,17	13.000,00	14.000,00	12.689,17
SU 22 / 32	Summe Aufwendungen / Auszahlungen operative Gebarung				13.000,00	14.000,00	12.689,17	13.000,00	14.000,00	12.689,17
SA 0 / SA 1	(0) Nettoergebnis (21 - 22) / (1) Geldfluss operative Gebarung (31 - 32)				-13.000,00	-14.000,00	-12.689,17	-13.000,00	-14.000,00	-12.689,17
SA01	Saldo (01) Haushaltsrücklagen (230 - 240)				0,00	0,00	0,00	0,00	0,00	0,00
SA00	Saldo (00) Nettoergebnis nach Haushaltsrücklagen (Saldo 0 + Saldo 01)				-13.000,00	-14.000,00	-12.689,17			
Investive Gebarung										
SU 33	Summe Einzahlungen investive Gebarung							0,00	0,00	0,00
SU 34	Summe Auszahlungen investive Gebarung							0,00	0,00	0,00
SA2	Saldo (2) Geldfluss aus der Investiven Gebarung (33 - 34)							0,00	0,00	0,00
SA3	Saldo (3) Nettofinanzierungssaldo (Saldo 1 + Saldo 2)							-13.000,00	-14.000,00	-12.689,17
Finanzierungstätigkeit										
SU 35	Summe Einzahlungen aus der Finanzierungstätigkeit							0,00	0,00	0,00
SU 36	Summe Auszahlungen aus der Finanzierungstätigkeit							0,00	0,00	0,00
SA4	Saldo (4) Geldfluss aus der Finanzierungstätigkeit (35 - 36)							0,00	0,00	0,00
SA5	Saldo (5) Geldfluss aus der voranschlagswirksamen Gebarung (Saldo 3 + Saldo 4)							-13.000,00	-14.000,00	-12.689,17

		MVAG VC QU			Ergebnisvoranschlag			Finanzierungsvoranschlag		
		EH	FH		VA 2026	VA 2025	RA 2024	VA 2026	VA 2025	RA 2024
024	Wahlamt									
024000	Wahlamt									
Operative Gebarung										
2/024000+816000	KOSTENBEITRÄGE FÜR WAHLEN	2114	3114	13	3.000,00	3.000,00	3.943,34	3.000,00	3.000,00	3.943,34
SU 21 / 31	Summe Erträge / Einzahlungen operative Gebarung				3.000,00	3.000,00	3.943,34	3.000,00	3.000,00	3.943,34
1/024000-728000	Kosten der Wahlen	2225	3225	24	3.000,00	6.000,00	12.990,84	3.000,00	6.000,00	12.990,84
SU 22 / 32	Summe Aufwendungen / Auszahlungen operative Gebarung				3.000,00	6.000,00	12.990,84	3.000,00	6.000,00	12.990,84
SA 0 / SA 1	(0) Nettoergebnis (21 - 22) / (1) Geldfluss operative Gebarung (31 - 32)				0,00	-3.000,00	-9.047,50	0,00	-3.000,00	-9.047,50
SA01	Saldo (01) Haushaltsrücklagen (230 - 240)				0,00	0,00	0,00	0,00	0,00	0,00
SA00	Saldo (00) Nettoergebnis nach Haushaltsrücklagen (Saldo 0 + Saldo 01)				0,00	-3.000,00	-9.047,50			
Investive Gebarung										
SU 33	Summe Einzahlungen investive Gebarung							0,00	0,00	0,00
SU 34	Summe Auszahlungen investive Gebarung							0,00	0,00	0,00
SA2	Saldo (2) Geldfluss aus der Investiven Gebarung (33 - 34)							0,00	0,00	0,00
SA3	Saldo (3) Nettofinanzierungssaldo (Saldo 1 + Saldo 2)							0,00	-3.000,00	-9.047,50
Finanzierungstätigkeit										
SU 35	Summe Einzahlungen aus der Finanzierungstätigkeit							0,00	0,00	0,00
SU 36	Summe Auszahlungen aus der Finanzierungstätigkeit							0,00	0,00	0,00
SA4	Saldo (4) Geldfluss aus der Finanzierungstätigkeit (35 - 36)							0,00	0,00	0,00
SA5	Saldo (5) Geldfluss aus der voranschlagswirksamen Gebarung (Saldo 3 + Saldo 4)							0,00	-3.000,00	-9.047,50
029	Amtsgebäude									
029000	Amtsgebäude									
Operative Gebarung										
2/029000+811000	MIETEN U. BETRIEBS- KOSTENERSÄTZE	2115	3115	14	21.000,00	21.000,00	26.459,37	21.000,00	21.000,00	26.459,37
2/029000+811001	Miet- und Pachtertrag Ordination Allgemein Arzt	2115	3115	14	17.000,00	17.000,00	18.072,70	17.000,00	17.000,00	18.072,70
2/029000+811100	Baurechtszins	2115	3115	14	3.200,00	3.200,00	3.200,00	3.200,00	3.200,00	3.200,00
2/029000+813000	Erträge aus der Auflösung von Investitionszuschüssen (Kapitaltransfers)	2127			2.700,00	300,00	1.352,08			
2/029000+861100	ZINSENZUSCHÜSSE DES LANDES	2121	3121	15	100,00	100,00	136,79	100,00	100,00	136,79
6/029000+871000	Kapitaltransfers aus Gemeinde- Bedarfszuweisungsmitteln	2121	3121	1		160.000,00	5.000,00		160.000,00	5.000,00
6/029000+899000	Entnahmen aus Verrechnungsrücklagen zwischen operativer Gebarung und Projekten	2116		1			170.911,10			
SU 21 / 31	Summe Erträge / Einzahlungen operative Gebarung				44.000,00	201.600,00	225.132,04	41.300,00	201.300,00	52.868,86
1/029000-614000	Instandhaltung von Gebäuden und Bauten	2224	3224	24			1.420,12			1.420,12

		MVAG		VC QU	Ergebnisvoranschlag			Finanzierungsvoranschlag		
		EH	FH		VA 2026	VA 2025	RA 2024	VA 2026	VA 2025	RA 2024
1/029000-618000	Liftanlage	2224	3224	24	4.100,00	4.000,00	3.727,12	4.100,00	4.000,00	3.722,72
1/029000-670000	Versicherungen	2222	3222	24	1.700,00	1.600,00	1.582,65	1.700,00	1.600,00	1.582,65
1/029000-680000	Planmäßige Abschreibung	2226			30.400,00	12.900,00	19.208,50			
1/029000-700000	Baurechtszins	2223	3223	24	3.800,00	3.800,00	3.840,00	3.800,00	3.800,00	3.840,00
1/029000-710000	Steuern und Abgaben, GVU	2225	3225	24	1.400,00	1.300,00	1.344,76	1.400,00	1.300,00	1.344,76
1/029000-711000	Geb. für die Ben. von Gde.Einricht- u. -anlag. gem. FAG (Ausgabe)	2225	3225	24	2.300,00	3.400,00	2.102,02	2.300,00	3.400,00	2.102,02
SU 22 / 32	Summe Aufwendungen / Auszahlungen operative Gebarung				43.700,00	27.000,00	33.225,17	13.300,00	14.100,00	14.012,27
SA 0 / SA 1	(0) Nettoergebnis (21 - 22) / (1) Geldfluss operative Gebarung (31 - 32)				300,00	174.600,00	191.906,87	28.000,00	187.200,00	38.856,59
6/029000+895001	Entnahmen von allgemeinen Haushaltsrücklagen	2301		1		120.900,00				
SA01	Saldo (01) Haushaltsrücklagen (230 - 240)				0,00	120.900,00	0,00	0,00	0,00	0,00
SA00	Saldo (00) Nettoergebnis nach Haushaltsrücklagen (Saldo 0 + Saldo 01)				300,00	295.500,00	191.906,87			
Investive Gebarung										
6/029000+301000	Kapitaltransfers Förderung allg. Bauwirtschaft		3331	1						25.000,00
SU 33	Summe Einzahlungen investive Gebarung							0,00	0,00	25.000,00
5/029000-010000	Gebäude und Bauten		3413	1 40				80.900,00	80.000,00	200.911,10
1/029000-274000	Kauttionen aus Leasing (voranschlagswirksam)		3425						40.000,00	19.936,56
SU 34	Summe Auszahlungen investive Gebarung							80.900,00	120.000,00	220.847,66
SA2	Saldo (2) Geldfluss aus der Investiven Gebarung (33 - 34)							-80.900,00	-120.000,00	-195.847,66
SA3	Saldo (3) Nettofinanzierungssaldo (Saldo 1 + Saldo 2)							-52.900,00	67.200,00	-156.991,07
Finanzierungstätigkeit										
SU 35	Summe Einzahlungen aus der Finanzierungstätigkeit							0,00	0,00	0,00
1/029000-310000	Verbindlichkeiten aus Finanzierungsleasing		3615					37.400,00	33.600,00	32.303,15
SU 36	Summe Auszahlungen aus der Finanzierungstätigkeit							37.400,00	33.600,00	32.303,15
SA4	Saldo (4) Geldfluss aus der Finanzierungstätigkeit (35 - 36)							-37.400,00	-33.600,00	-32.303,15
SA5	Saldo (5) Geldfluss aus der voranschlagswirksamen Gebarung (Saldo 3 + Saldo 4)							-90.300,00	33.600,00	-189.294,22
029179	Amtsgebäude									
Operative Gebarung										
SU 21 / 31	Summe Erträge / Einzahlungen operative Gebarung				0,00	0,00	0,00	0,00	0,00	0,00
SU 22 / 32	Summe Aufwendungen / Auszahlungen operative Gebarung				0,00	0,00	0,00	0,00	0,00	0,00
SA 0 / SA 1	(0) Nettoergebnis (21 - 22) / (1) Geldfluss operative Gebarung (31 - 32)				0,00	0,00	0,00	0,00	0,00	0,00
SA01	Saldo (01) Haushaltsrücklagen (230 - 240)				0,00	0,00	0,00	0,00	0,00	0,00
SA00	Saldo (00) Nettoergebnis nach Haushaltsrücklagen (Saldo 0 + Saldo 01)				0,00	0,00	0,00	0,00	0,00	0,00

	MVAG	VC QU	Ergebnisvoranschlag			Finanzierungsvoranschlag					
			EH	FH	VA 2026	VA 2025	RA 2024	VA 2026	VA 2025	RA 2024	
Investive Gebarung											
6/029179+306179										20.000,00	
SU 33									0,00	0,00	20.000,00
5/029179-010179										27.800,00	
SU 34									0,00	27.800,00	0,00
SA2									0,00	-27.800,00	20.000,00
SA3									0,00	-27.800,00	20.000,00
Finanzierungstätigkeit											
SU 35									0,00	0,00	0,00
SU 36									0,00	0,00	0,00
SA4									0,00	0,00	0,00
SA5									0,00	-27.800,00	20.000,00
03 Bauverwaltung											
031 Amt für Raumordnung und Raumplanung											
031000 Raumordnung											
Operative Gebarung											
SU 21 / 31					0,00	0,00	0,00	0,00	0,00	0,00	0,00
1/031000-728000					10.000,00	20.000,00	5.594,30	10.000,00	20.000,00	5.594,30	
SU 22 / 32					10.000,00	20.000,00	5.594,30	10.000,00	20.000,00	5.594,30	
SA 0 / SA 1					-10.000,00	-20.000,00	-5.594,30	-10.000,00	-20.000,00	-5.594,30	
SA01					0,00	0,00	0,00	0,00	0,00	0,00	
SA00					-10.000,00	-20.000,00	-5.594,30				
Investive Gebarung											
SU 33									0,00	0,00	0,00
SU 34									0,00	0,00	0,00
SA2									0,00	0,00	0,00
SA3									-10.000,00	-20.000,00	-5.594,30
Finanzierungstätigkeit											
SU 35									0,00	0,00	0,00
SU 36									0,00	0,00	0,00
SA4									0,00	0,00	0,00
SA5									-10.000,00	-20.000,00	-5.594,30

		MVAG VC QU			Ergebnisvoranschlag			Finanzierungsvoranschlag		
		EH	FH		VA 2026	VA 2025	RA 2024	VA 2026	VA 2025	RA 2024
06	Sonstige Maßnahmen									
060	Beiträge an Verbände, Vereine oder sonstige Organisationen									
060000	sonstige Maßnahmen									
Operative Gebarung										
SU 21 / 31	Summe Erträge / Einzahlungen operative Gebarung				0,00	0,00	0,00	0,00	0,00	0,00
1/060000-726000	Beiträge an Verbände, Vereine (Gde.vertr.v.)	2225	3225	24	26.000,00	24.500,00	22.669,16	26.000,00	24.500,00	22.669,16
SU 22 / 32	Summe Aufwendungen / Auszahlungen operative Gebarung				26.000,00	24.500,00	22.669,16	26.000,00	24.500,00	22.669,16
SA 0 / SA 1	(0) Nettoergebnis (21 - 22) / (1) Geldfluss operative Gebarung (31 - 32)				-26.000,00	-24.500,00	-22.669,16	-26.000,00	-24.500,00	-22.669,16
SA01	Saldo (01) Haushaltsrücklagen (230 - 240)				0,00	0,00	0,00	0,00	0,00	0,00
SA00	Saldo (00) Nettoergebnis nach Haushaltsrücklagen (Saldo 0 + Saldo 01)				-26.000,00	-24.500,00	-22.669,16			
Investive Gebarung										
SU 33	Summe Einzahlungen investive Gebarung							0,00	0,00	0,00
SU 34	Summe Auszahlungen investive Gebarung							0,00	0,00	0,00
SA2	Saldo (2) Geldfluss aus der Investiven Gebarung (33 - 34)							0,00	0,00	0,00
SA3	Saldo (3) Nettofinanzierungssaldo (Saldo 1 + Saldo 2)							-26.000,00	-24.500,00	-22.669,16
Finanzierungstätigkeit										
SU 35	Summe Einzahlungen aus der Finanzierungstätigkeit							0,00	0,00	0,00
SU 36	Summe Auszahlungen aus der Finanzierungstätigkeit							0,00	0,00	0,00
SA4	Saldo (4) Geldfluss aus der Finanzierungstätigkeit (35 - 36)							0,00	0,00	0,00
SA5	Saldo (5) Geldfluss aus der voranschlagswirksamen Gebarung (Saldo 3 + Saldo 4)							-26.000,00	-24.500,00	-22.669,16
062	Ehrungen und Auszeichnungen									
062000	Ehrungen und Auszeichnungen									
Operative Gebarung										
SU 21 / 31	Summe Erträge / Einzahlungen operative Gebarung				0,00	0,00	0,00	0,00	0,00	0,00
1/062000-728000	Ehrungen und Auszeichnungen	2225	3225	24	3.900,00	3.800,00	5.478,53	3.900,00	3.800,00	5.478,53
SU 22 / 32	Summe Aufwendungen / Auszahlungen operative Gebarung				3.900,00	3.800,00	5.478,53	3.900,00	3.800,00	5.478,53
SA 0 / SA 1	(0) Nettoergebnis (21 - 22) / (1) Geldfluss operative Gebarung (31 - 32)				-3.900,00	-3.800,00	-5.478,53	-3.900,00	-3.800,00	-5.478,53
SA01	Saldo (01) Haushaltsrücklagen (230 - 240)				0,00	0,00	0,00	0,00	0,00	0,00
SA00	Saldo (00) Nettoergebnis nach Haushaltsrücklagen (Saldo 0 + Saldo 01)				-3.900,00	-3.800,00	-5.478,53			
Investive Gebarung										
SU 33	Summe Einzahlungen investive Gebarung							0,00	0,00	0,00
SU 34	Summe Auszahlungen investive Gebarung							0,00	0,00	0,00
SA2	Saldo (2) Geldfluss aus der Investiven Gebarung (33 - 34)							0,00	0,00	0,00
SA3	Saldo (3) Nettofinanzierungssaldo (Saldo 1 + Saldo 2)							-3.900,00	-3.800,00	-5.478,53

	MVAG	VC QU	Ergebnisvoranschlag			Finanzierungsvoranschlag					
			EH	FH	VA 2026	VA 2025	RA 2024	VA 2026	VA 2025	RA 2024	
Finanzierungstätigkeit											
SU 35			Summe Einzahlungen aus der Finanzierungstätigkeit					0,00	0,00	0,00	
SU 36			Summe Auszahlungen aus der Finanzierungstätigkeit					0,00	0,00	0,00	
SA4			Saldo (4) Geldfluss aus der Finanzierungstätigkeit (35 – 36)					0,00	0,00	0,00	
SA5			Saldo (5) Geldfluss aus der voranschlagswirksamen Gebarung (Saldo 3 + Saldo 4)					-3.900,00	-3.800,00	-5.478,53	
063 Städtekontakte und Partnerschaften											
063000 Partnerschaft											
Operative Gebarung											
SU 21 / 31			Summe Erträge / Einzahlungen operative Gebarung			0,00	0,00	0,00	0,00	0,00	
1/063000-723000			Zalakaros, Ungarn, Partnergemeinde	2225 3225	24	2.000,00	5.000,00	120,60	2.000,00	5.000,00	120,60
SU 22 / 32			Summe Aufwendungen / Auszahlungen operative Gebarung			2.000,00	5.000,00	120,60	2.000,00	5.000,00	120,60
SA 0 / SA 1			(0) Nettoergebnis (21 - 22) / (1) Geldfluss operative Gebarung (31 – 32)			-2.000,00	-5.000,00	-120,60	-2.000,00	-5.000,00	-120,60
SA01			Saldo (01) Haushaltsrücklagen (230 - 240)			0,00	0,00	0,00	0,00	0,00	0,00
SA00			Saldo (00) Nettoergebnis nach Haushaltsrücklagen (Saldo 0 + Saldo 01)			-2.000,00	-5.000,00	-120,60			
Investive Gebarung											
SU 33			Summe Einzahlungen investive Gebarung					0,00	0,00	0,00	
SU 34			Summe Auszahlungen investive Gebarung					0,00	0,00	0,00	
SA2			Saldo (2) Geldfluss aus der Investiven Gebarung (33 – 34)					0,00	0,00	0,00	
SA3			Saldo (3) Nettofinanzierungssaldo (Saldo 1 + Saldo 2)					-2.000,00	-5.000,00	-120,60	
Finanzierungstätigkeit											
SU 35			Summe Einzahlungen aus der Finanzierungstätigkeit					0,00	0,00	0,00	
SU 36			Summe Auszahlungen aus der Finanzierungstätigkeit					0,00	0,00	0,00	
SA4			Saldo (4) Geldfluss aus der Finanzierungstätigkeit (35 – 36)					0,00	0,00	0,00	
SA5			Saldo (5) Geldfluss aus der voranschlagswirksamen Gebarung (Saldo 3 + Saldo 4)					-2.000,00	-5.000,00	-120,60	
09 Personalbetreuung											
091 Personalausbildung und Personalfortbildung											
091000 Personalausbildung und Fortbildung											
Operative Gebarung											
SU 21 / 31			Summe Erträge / Einzahlungen operative Gebarung			0,00	0,00	0,00	0,00	0,00	
1/091000-728000			Schulung der Bediensteten	2225 3225	24	6.000,00	4.000,00	6.053,59	6.000,00	4.000,00	6.053,59
SU 22 / 32			Summe Aufwendungen / Auszahlungen operative Gebarung			6.000,00	4.000,00	6.053,59	6.000,00	4.000,00	6.053,59
SA 0 / SA 1			(0) Nettoergebnis (21 - 22) / (1) Geldfluss operative Gebarung (31 – 32)			-6.000,00	-4.000,00	-6.053,59	-6.000,00	-4.000,00	-6.053,59
SA01			Saldo (01) Haushaltsrücklagen (230 - 240)			0,00	0,00	0,00	0,00	0,00	0,00
SA00			Saldo (00) Nettoergebnis nach Haushaltsrücklagen (Saldo 0 + Saldo 01)			-6.000,00	-4.000,00	-6.053,59			

	MVAG	VC QU	Ergebnisvoranschlag			Finanzierungsvoranschlag			
			EH	FH	VA 2026	VA 2025	RA 2024	VA 2026	VA 2025
Investive Gebarung									
SU 33		Summe Einzahlungen investive Gebarung					0,00	0,00	0,00
SU 34		Summe Auszahlungen investive Gebarung					0,00	0,00	0,00
SA2		Saldo (2) Geldfluss aus der Investiven Gebarung (33 – 34)					0,00	0,00	0,00
SA3		Saldo (3) Nettofinanzierungssaldo (Saldo 1 + Saldo 2)					-6.000,00	-4.000,00	-6.053,59
Finanzierungstätigkeit									
SU 35		Summe Einzahlungen aus der Finanzierungstätigkeit					0,00	0,00	0,00
SU 36		Summe Auszahlungen aus der Finanzierungstätigkeit					0,00	0,00	0,00
SA4		Saldo (4) Geldfluss aus der Finanzierungstätigkeit (35 – 36)					0,00	0,00	0,00
SA5		Saldo (5) Geldfluss aus der voranschlagswirksamen Gebarung (Saldo 3 + Saldo 4)					-6.000,00	-4.000,00	-6.053,59

		MVAG		VC QU	Ergebnisvoranschlag			Finanzierungsvoranschlag		
		EH	FH		VA 2026	VA 2025	RA 2024	VA 2026	VA 2025	RA 2024
1 Öffentliche Ordnung und Sicherheit										
13	Sonderpolizei									
131	Bau- und Feuerpolizei									
131000	Bau- und Feuerpolizei									
Operative Gebarung										
2/131000+816000	ERSATZ DER SACHVERSTÄNDIGENHONORARE	2114	3114	13	12.000,00	8.000,00	14.820,80	12.000,00	8.000,00	16.320,60
SU 21 / 31	Summe Erträge / Einzahlungen operative Gebarung				12.000,00	8.000,00	14.820,80	12.000,00	8.000,00	16.320,60
1/131000-640000	Sachverständigen- honorare, BSV	2222	3222	24	18.000,00	16.000,00	15.152,40	18.000,00	16.000,00	17.420,40
SU 22 / 32	Summe Aufwendungen / Auszahlungen operative Gebarung				18.000,00	16.000,00	15.152,40	18.000,00	16.000,00	17.420,40
SA 0 / SA 1	(0) Nettoergebnis (21 - 22) / (1) Geldfluss operative Gebarung (31 - 32)				-6.000,00	-8.000,00	-331,60	-6.000,00	-8.000,00	-1.099,80
SA01	Saldo (01) Haushaltsrücklagen (230 - 240)				0,00	0,00	0,00	0,00	0,00	0,00
SA00	Saldo (00) Nettoergebnis nach Haushaltsrücklagen (Saldo 0 + Saldo 01)				-6.000,00	-8.000,00	-331,60			
Investive Gebarung										
SU 33	Summe Einzahlungen investive Gebarung							0,00	0,00	0,00
SU 34	Summe Auszahlungen investive Gebarung							0,00	0,00	0,00
SA2	Saldo (2) Geldfluss aus der Investiven Gebarung (33 - 34)							0,00	0,00	0,00
SA3	Saldo (3) Nettofinanzierungssaldo (Saldo 1 + Saldo 2)							-6.000,00	-8.000,00	-1.099,80
Finanzierungstätigkeit										
SU 35	Summe Einzahlungen aus der Finanzierungstätigkeit							0,00	0,00	0,00
SU 36	Summe Auszahlungen aus der Finanzierungstätigkeit							0,00	0,00	0,00
SA4	Saldo (4) Geldfluss aus der Finanzierungstätigkeit (35 - 36)							0,00	0,00	0,00
SA5	Saldo (5) Geldfluss aus der voranschlagswirksamen Gebarung (Saldo 3 + Saldo 4)							-6.000,00	-8.000,00	-1.099,80
132	Gesundheitspolizei									
132000	Gesundheitspolizei									
Operative Gebarung										
2/132000+816000	Totenbeschauegebühr	2114	3114	13	1.500,00	1.000,00	3.129,11	1.500,00	1.000,00	3.129,11
SU 21 / 31	Summe Erträge / Einzahlungen operative Gebarung				1.500,00	1.000,00	3.129,11	1.500,00	1.000,00	3.129,11
1/132000-728000	Entgelte für sonstige Leistungen Totenbeschau	2225	3225	24	2.100,00	2.000,00	2.430,24	2.100,00	2.000,00	2.184,92
SU 22 / 32	Summe Aufwendungen / Auszahlungen operative Gebarung				2.100,00	2.000,00	2.430,24	2.100,00	2.000,00	2.184,92
SA 0 / SA 1	(0) Nettoergebnis (21 - 22) / (1) Geldfluss operative Gebarung (31 - 32)				-600,00	-1.000,00	698,87	-600,00	-1.000,00	944,19
SA01	Saldo (01) Haushaltsrücklagen (230 - 240)				0,00	0,00	0,00	0,00	0,00	0,00
SA00	Saldo (00) Nettoergebnis nach Haushaltsrücklagen (Saldo 0 + Saldo 01)				-600,00	-1.000,00	698,87			
Investive Gebarung										
SU 33	Summe Einzahlungen investive Gebarung							0,00	0,00	0,00

	MVAG	VC	QU	Ergebnisvoranschlag			Finanzierungsvoranschlag			
				EH	FH	VA 2026	VA 2025	RA 2024	VA 2026	VA 2025
SU 34								0,00	0,00	0,00
SA2								0,00	0,00	0,00
SA3								-600,00	-1.000,00	944,19
Finanzierungstätigkeit										
SU 35								0,00	0,00	0,00
SU 36								0,00	0,00	0,00
SA4								0,00	0,00	0,00
SA5								-600,00	-1.000,00	944,19
133										
133000										
Operative Gebarung										
2/133000+808000	ERLÖSE FÜR HUNDEMARKEN	2116	3116	16	100,00	100,00	84,00	100,00	100,00	126,00
SU 21 / 31	Summe Erträge / Einzahlungen operative Gebarung				100,00	100,00	84,00	100,00	100,00	126,00
1/133000-413002	Hundemarken, Hundekotbeutel	2221	3221	23	800,00	1.000,00	550,60	800,00	1.000,00	550,60
SU 22 / 32	Summe Aufwendungen / Auszahlungen operative Gebarung				800,00	1.000,00	550,60	800,00	1.000,00	550,60
SA 0 / SA 1	(0) Nettoergebnis (21 - 22) / (1) Geldfluss operative Gebarung (31 - 32)				-700,00	-900,00	-466,60	-700,00	-900,00	-424,60
SA01	Saldo (01) Haushaltsrücklagen (230 - 240)				0,00	0,00	0,00	0,00	0,00	0,00
SA00	Saldo (00) Nettoergebnis nach Haushaltsrücklagen (Saldo 0 + Saldo 01)				-700,00	-900,00	-466,60			
Investive Gebarung										
SU 33	Summe Einzahlungen investive Gebarung							0,00	0,00	0,00
SU 34	Summe Auszahlungen investive Gebarung							0,00	0,00	0,00
SA2	Saldo (2) Geldfluss aus der Investiven Gebarung (33 - 34)							0,00	0,00	0,00
SA3	Saldo (3) Nettofinanzierungssaldo (Saldo 1 + Saldo 2)							-700,00	-900,00	-424,60
Finanzierungstätigkeit										
SU 35	Summe Einzahlungen aus der Finanzierungstätigkeit							0,00	0,00	0,00
SU 36	Summe Auszahlungen aus der Finanzierungstätigkeit							0,00	0,00	0,00
SA4	Saldo (4) Geldfluss aus der Finanzierungstätigkeit (35 - 36)							0,00	0,00	0,00
SA5	Saldo (5) Geldfluss aus der voranschlagswirksamen Gebarung (Saldo 3 + Saldo 4)							-700,00	-900,00	-424,60
16	Feuerwehrwesen									
163	Freiwillige Feuerwehren									
163000	Freiwillige Feuer- wehren									
Operative Gebarung										
SU 21 / 31	Summe Erträge / Einzahlungen operative Gebarung				0,00	0,00	0,00	0,00	0,00	0,00
1/163000-600000	Beleuchtung+Beheizung(Gas)	2222	3222	24	15.500,00	15.000,00	12.426,93	15.500,00	15.000,00	11.436,50
1/163000-670000	Versicherungen	2222	3222	24	4.300,00	4.200,00	3.995,97	4.300,00	4.200,00	3.995,97

		MVAG		VC QU	Ergebnisvoranschlag			Finanzierungsvoranschlag		
		EH	FH		VA 2026	VA 2025	RA 2024	VA 2026	VA 2025	RA 2024
1/163000-680000	Planmäßige Abschreibung	2226			1.500,00	1.500,00	1.484,45			
1/163000-710000	Öffentliche Abgaben (Ausgaben), ohne Gebühren gemäß FAG	2225	3225	24	1.000,00	1.000,00	800,35	1.000,00	1.000,00	800,35
1/163000-711000	Geb. für die Ben. von Gde.Einrichtungen u. -anlag. gem. FAG (Ausgabe)	2225	3225	24	7.000,00	6.800,00	6.121,44	7.000,00	6.800,00	6.121,44
1/163000-754000	lfd. Zuwendungen	2231	3231	26	20.000,00	20.000,00	18.099,85	20.000,00	20.000,00	28.099,85
1/163000-754002	Kurse Feuerweherschule	2231	3231	26	1.500,00	2.000,00	638,88	1.500,00	2.000,00	653,40
1/163000-755000	Bezirksfeuerwehrkommando, Alarmierungsentg.	2233	3233	27	700,00	700,00	709,80	700,00	700,00	709,80
SU 22 / 32	Summe Aufwendungen / Auszahlungen operative Gebarung				51.500,00	51.200,00	44.277,67	50.000,00	49.700,00	51.817,31
SA 0 / SA 1	(0) Nettoergebnis (21 - 22) / (1) Geldfluss operative Gebarung (31 - 32)				-51.500,00	-51.200,00	-44.277,67	-50.000,00	-49.700,00	-51.817,31
SA01	Saldo (01) Haushaltsrücklagen (230 - 240)				0,00	0,00	0,00	0,00	0,00	0,00
SA00	Saldo (00) Nettoergebnis nach Haushaltsrücklagen (Saldo 0 + Saldo 01)				-51.500,00	-51.200,00	-44.277,67			
Investive Gebarung										
SU 33	Summe Einzahlungen investive Gebarung							0,00	0,00	0,00
SU 34	Summe Auszahlungen investive Gebarung							0,00	0,00	0,00
SA2	Saldo (2) Geldfluss aus der Investiven Gebarung (33 - 34)							0,00	0,00	0,00
SA3	Saldo (3) Nettofinanzierungssaldo (Saldo 1 + Saldo 2)							-50.000,00	-49.700,00	-51.817,31
Finanzierungstätigkeit										
SU 35	Summe Einzahlungen aus der Finanzierungstätigkeit							0,00	0,00	0,00
SU 36	Summe Auszahlungen aus der Finanzierungstätigkeit							0,00	0,00	0,00
SA4	Saldo (4) Geldfluss aus der Finanzierungstätigkeit (35 - 36)							0,00	0,00	0,00
SA5	Saldo (5) Geldfluss aus der voranschlagswirksamen Gebarung (Saldo 3 + Saldo 4)							-50.000,00	-49.700,00	-51.817,31
164	Förderung der Brandbekämpfung und Brandverhütung									
164000	Förderung der Brandbekämpfung u. -verh.									
Operative Gebarung										
2/164000+813000	Erträge aus der Auflösung von Investitionszuschüssen (Kapitaltransfers)	2127			18.500,00	6.300,00	6.314,58			
6/164000+871000	Bedarfszuweisung	2121	3121	1 33	55.000,00	106.200,00	75.000,00	55.000,00	106.200,00	75.000,00
SU 21 / 31	Summe Erträge / Einzahlungen operative Gebarung				73.500,00	112.500,00	81.314,58	55.000,00	106.200,00	75.000,00
1/164000-670000	Versicherungen	2222	3222	24	8.000,00	7.900,00	7.457,10	8.000,00	7.900,00	7.457,10
1/164000-680000	Planmäßige Abschreibung	2226			45.000,00	22.400,00	23.835,25			
SU 22 / 32	Summe Aufwendungen / Auszahlungen operative Gebarung				53.000,00	30.300,00	31.292,35	8.000,00	7.900,00	7.457,10
SA 0 / SA 1	(0) Nettoergebnis (21 - 22) / (1) Geldfluss operative Gebarung (31 - 32)				20.500,00	82.200,00	50.022,23	47.000,00	98.300,00	67.542,90
SA01	Saldo (01) Haushaltsrücklagen (230 - 240)				0,00	0,00	0,00	0,00	0,00	0,00
SA00	Saldo (00) Nettoergebnis nach Haushaltsrücklagen (Saldo 0 + Saldo 01)				20.500,00	82.200,00	50.022,23			

		MVAG		VC QU	Ergebnisvoranschlag			Finanzierungsvoranschlag		
		EH	FH		VA 2026	VA 2025	RA 2024	VA 2026	VA 2025	RA 2024
Investive Gebarung										
6/164000+301000	Kapitaltransfers von Ländern, Landesfonds und Landeskammern, Feuerwehrverband		3331	1 33					50.000,00	
6/164000+303000	Kapitaltransfers von sonstigen Trägern des öffentlichen Rechts und Sozialversicherungsträgern		3331	1					67.600,00	
6/164000+307000	Kapitaltransfers von privaten Haushalten und privaten Organisationen ohne Erwerbszweck und andere		3334	1						17.438,60
SU 33	Summe Einzahlungen investive Gebarung							0,00	117.600,00	17.438,60
5/164000-006000	Sonstige Grundstückseinrichtungen Ansaugstelle, Löschteich		3412	1 40				30.000,00	85.000,00	16.680,43
5/164000-040000	Fahrzeuge		3414	1 41					186.000,00	
5/164000-042000	Betriebs- und Geschäftsausstattung FF		3415	1 41				25.000,00	15.000,00	13.564,97
SU 34	Summe Auszahlungen investive Gebarung							55.000,00	286.000,00	30.245,40
SA2	Saldo (2) Geldfluss aus der Investiven Gebarung (33 – 34)							-55.000,00	-168.400,00	-12.806,80
SA3	Saldo (3) Nettofinanzierungssaldo (Saldo 1 + Saldo 2)							-8.000,00	-70.100,00	54.736,10
Finanzierungstätigkeit										
SU 35	Summe Einzahlungen aus der Finanzierungstätigkeit							0,00	0,00	0,00
SU 36	Summe Auszahlungen aus der Finanzierungstätigkeit							0,00	0,00	0,00
SA4	Saldo (4) Geldfluss aus der Finanzierungstätigkeit (35 – 36)							0,00	0,00	0,00
SA5	Saldo (5) Geldfluss aus der voranschlagswirksamen Gebarung (Saldo 3 + Saldo 4)							-8.000,00	-70.100,00	54.736,10
17	Katastrophendienst									
179	Sonstige Einrichtungen und Maßnahmen									
179000	Katastrophendienst, Sonstige Einrichtungen und Maßnahmen									
Operative Gebarung										
SU 21 / 31	Summe Erträge / Einzahlungen operative Gebarung				0,00	0,00	0,00	0,00	0,00	0,00
1/179000-723000	Amtspauschalien und Repräsentationsaufwendungen		2225	3225				2.180,50		2.180,50
1/179000-729000	Sonstige Aufwendungen		2225	3225					12.993,71	12.993,71
SU 22 / 32	Summe Aufwendungen / Auszahlungen operative Gebarung				0,00	0,00	15.174,21	0,00	0,00	15.174,21
SA 0 / SA 1	(0) Nettoergebnis (21 - 22) / (1) Geldfluss operative Gebarung (31 – 32)				0,00	0,00	-15.174,21	0,00	0,00	-15.174,21
SA01	Saldo (01) Haushaltsrücklagen (230 - 240)				0,00	0,00	0,00	0,00	0,00	0,00
SA00	Saldo (00) Nettoergebnis nach Haushaltsrücklagen (Saldo 0 + Saldo 01)				0,00	0,00	-15.174,21			
Investive Gebarung										
SU 33	Summe Einzahlungen investive Gebarung							0,00	0,00	0,00
SU 34	Summe Auszahlungen investive Gebarung							0,00	0,00	0,00

	MVAG	VC QU	Ergebnisvoranschlag			Finanzierungsvoranschlag						
			EH	FH	VA 2026	VA 2025	RA 2024	VA 2026	VA 2025	RA 2024		
SA2			Saldo (2) Geldfluss aus der Investiven Gebarung (33 – 34)			0,00	0,00	0,00	0,00	0,00		
SA3			Saldo (3) Nettofinanzierungssaldo (Saldo 1 + Saldo 2)			0,00	0,00	-15.174,21				
Finanzierungstätigkeit												
SU 35			Summe Einzahlungen aus der Finanzierungstätigkeit			0,00	0,00	0,00				
SU 36			Summe Auszahlungen aus der Finanzierungstätigkeit			0,00	0,00	0,00				
SA4			Saldo (4) Geldfluss aus der Finanzierungstätigkeit (35 – 36)			0,00	0,00	0,00				
SA5			Saldo (5) Geldfluss aus der voranschlagswirksamen Gebarung (Saldo 3 + Saldo 4)			0,00	0,00	-15.174,21				
18			Landesverteidigung									
180			Zivilschutz									
180000			Zivilschutz									
Operative Gebarung												
SU 21 / 31			Summe Erträge / Einzahlungen operative Gebarung			0,00	0,00	0,00	0,00	0,00		
1/180000-726000			Mitgliedsbeitrag Zivilschutz	2225	3225	24	600,00	600,00	497,49	600,00	600,00	497,49
1/180000-757000			Kurse Veranstaltungen, Aussendungen, Safety-Tour	2234	3234	27	1.000,00	1.000,00	948,00	1.000,00	1.000,00	948,00
SU 22 / 32			Summe Aufwendungen / Auszahlungen operative Gebarung			1.600,00	1.600,00	1.445,49	1.600,00	1.600,00	1.445,49	
SA 0 / SA 1			(0) Nettoergebnis (21 - 22) / (1) Geldfluss operative Gebarung (31 – 32)			-1.600,00	-1.600,00	-1.445,49	-1.600,00	-1.600,00	-1.445,49	
SA01			Saldo (01) Haushaltsrücklagen (230 - 240)			0,00	0,00	0,00	0,00	0,00	0,00	
SA00			Saldo (00) Nettoergebnis nach Haushaltsrücklagen (Saldo 0 + Saldo 01)			-1.600,00	-1.600,00	-1.445,49				
Investive Gebarung												
SU 33			Summe Einzahlungen investive Gebarung			0,00	0,00	0,00				
SU 34			Summe Auszahlungen investive Gebarung			0,00	0,00	0,00				
SA2			Saldo (2) Geldfluss aus der Investiven Gebarung (33 – 34)			0,00	0,00	0,00				
SA3			Saldo (3) Nettofinanzierungssaldo (Saldo 1 + Saldo 2)			-1.600,00	-1.600,00	-1.445,49				
Finanzierungstätigkeit												
SU 35			Summe Einzahlungen aus der Finanzierungstätigkeit			0,00	0,00	0,00				
SU 36			Summe Auszahlungen aus der Finanzierungstätigkeit			0,00	0,00	0,00				
SA4			Saldo (4) Geldfluss aus der Finanzierungstätigkeit (35 – 36)			0,00	0,00	0,00				
SA5			Saldo (5) Geldfluss aus der voranschlagswirksamen Gebarung (Saldo 3 + Saldo 4)			-1.600,00	-1.600,00	-1.445,49				

		MVAG		VC QU	Ergebnisvoranschlag			Finanzierungsvoranschlag		
		EH	FH		VA 2026	VA 2025	RA 2024	VA 2026	VA 2025	RA 2024
2 Unterricht, Erziehung, Sport und Wissenschaft										
21	Allgemeinbildender Unterricht									
211	Volksschulen									
211000	Volksschule									
Operative Gebarung										
2/211000+810000	Beitrag Essen Nachmittagsbetreuung	2114	3114	13	15.000,00	15.000,00	15.437,60	15.000,00	15.000,00	15.041,00
2/211000+810100	Elternbeitrag Spiel und Fördermaterial	2114	3114		1.500,00	1.500,00	1.872,00	1.500,00	1.500,00	1.680,00
2/211000+810200	Beitrag Nachmittagsbetreuung	2114	3114	13	23.000,00	19.000,00	21.600,16	23.000,00	19.000,00	21.536,87
2/211000+810201	Ferienbetreuung Beitrag	2114	3114	13	3.500,00	3.400,00	2.688,00	3.500,00	3.400,00	2.735,00
2/211000+811000	Erträge Vermietung Turnsaal	2115	3115	14	2.200,00	1.500,00	2.932,50	2.200,00	1.500,00	3.210,50
2/211000+812000	Elternbeitrag Frühbetreuung	2114	3114	13	400,00	200,00	380,00	400,00	200,00	380,00
2/211000+813000	Erträge aus der Auflösung von Investitionszuschüssen (Kapitaltransfers)	2127			33.000,00	26.300,00	27.372,60			
2/211000+827000	schul.Tagesbetr.Personalk.Ersatz	2116	3116	18		9.000,00	9.090,00		9.000,00	9.090,00
2/211000+861000	Landesbeitrag Personalkosten u. Ferienbetreuung VS	2121	3121	15	15.500,00	5.000,00	4.658,33	15.500,00	5.000,00	4.658,33
2/211000+861100	ZINSENZUSCHÜSSE DES LANDES	2121	3121	15	180.000,00			180.000,00		
SU 21 / 31	Summe Erträge / Einzahlungen operative Gebarung				274.100,00	80.900,00	86.031,19	241.100,00	54.600,00	58.331,70
1/211000-400000	Geringwertige Wirtschaftsgüter, Dienstbekleidung	2221	3221	23	300,00	500,00		300,00	500,00	
1/211000-454000	Reinigungsmaterial u. Staubsaugermaterial	2221	3221	23	3.000,00	3.000,00	2.350,13	3.000,00	3.000,00	2.323,02
1/211000-456000	Büromaterial, Homepage, GIS	2221	3221	23	4.000,00	4.000,00	4.473,40	4.000,00	4.000,00	4.473,40
1/211000-457000	Druckkosten, Gesetzblätter, Zeitschriften, Formulare	2221	3221	23	3.500,00	3.000,00	4.007,06	3.500,00	3.000,00	4.007,06
1/211000-459000	Sonstige Verbrauchsgüter, Lehrmittel	2221	3221	23	2.500,00	2.700,00	2.197,82	2.500,00	2.700,00	2.132,55
1/211000-459001	VS Nabi Spiel- und Fördermaterial EB	2221	3221		1.500,00	1.500,00	705,91	1.500,00	1.500,00	90,45
1/211000-511000	Bezüge VB II	2211	3211	20	75.400,00	64.700,00	33.257,98	75.400,00	64.700,00	33.257,98
1/211000-580000	DGB zum Ausgleichs- fonds	2212	3212	20	2.600,00	2.400,00	1.221,41	2.600,00	2.400,00	1.221,41
1/211000-582000	DGB Sozialversicherung	2212	3212	20	15.300,00	13.100,00	6.323,44	15.300,00	13.100,00	6.323,44
1/211000-592000	Dotierung von Rückstellungen für Jubiläumszuwendungen	2214			1.500,00	1.200,00	63,46			
1/211000-600000	Beleuchtung	2222	3222	24	15.000,00	10.000,00	11.884,75	15.000,00	10.000,00	8.948,54
1/211000-614000	Instandhaltung Gebäude	2224	3224	24	23.500,00	23.000,00	25.886,46	23.500,00	23.000,00	24.930,12
1/211000-618000	Instandhaltung der Schuleintr. / Garten	2224	3224	24	1.000,00	2.000,00	3.186,54	1.000,00	2.000,00	3.186,54
1/211000-631000	Telefongebühren, Internet	2222	3222	24	2.300,00	2.300,00	2.928,71	2.300,00	2.300,00	2.734,26
1/211000-650000	Kreditzinsen	2241	3241	25	70.900,00	114.600,00	110.047,64	70.900,00	114.600,00	110.047,64
1/211000-670000	Versicherungen	2222	3222	24	5.900,00	6.000,00	5.685,42	5.900,00	6.000,00	5.685,42
1/211000-680000	Planmäßige Abschreibung	2226			195.100,00	198.500,00	201.862,37			

		MVAG		VC QU	Ergebnisvoranschlag			Finanzierungsvoranschlag		
		EH	FH		VA 2026	VA 2025	RA 2024	VA 2026	VA 2025	RA 2024
1/211000-710000	Steuern und Abgaben, GVU	2225	3225	24	1.100,00	1.100,00	754,38	1.100,00	1.100,00	754,38
1/211000-711000	Geb. für die Ben. von Gde.Einricht- ungen u. -anlag. gem. FAG (Ausgabe)	2225	3225	24	8.300,00	8.100,00	7.330,03	8.300,00	8.100,00	7.330,03
1/211000-720002	Verwaltungstangente VS, Verwaltung	2225	3225	24	28.500,00	28.500,00	33.129,21	28.500,00	28.500,00	33.129,21
1/211000-720100	Verwaltungstangente Bauhof	2225	3225	24	30.000,00	38.000,00	26.054,95	30.000,00	38.000,00	26.054,95
1/211000-725000	Lehrer- und Schülerbücherei, Leihgebühr	2225	3225	24		200,00			200,00	
1/211000-728000	Unterrichtsfilmbeitrag, Ausflüge, Sicherheitstag	2225	3225	24	1.000,00	2.000,00	669,82	1.000,00	2.000,00	1.169,82
1/211000-728001	Tagesbetreuung VS Hort Obst, gesunde Jause	2225	3225	24	500,00	500,00	204,21	500,00	500,00	
1/211000-728002	VS schulische Nachmittagsbetreuung	2225	3225	24			26.871,00			26.151,00
1/211000-728003	Sonderpädagogische Ferienbetreuung	2225	3225		1.000,00		12.746,63	1.000,00		12.746,63
1/211000-728100	VS Essen, Tagesbetreuung Hort	2225	3225	24	15.000,00	15.000,00	16.938,20	15.000,00	15.000,00	16.781,80
SU 22 / 32	Summe Aufwendungen / Auszahlungen operative Gebarung				508.700,00	545.900,00	540.780,93	312.100,00	346.200,00	333.479,65
SA 0 / SA 1	(0) Nettoergebnis (21 - 22) / (1) Geldfluss operative Gebarung (31 - 32)				-234.600,00	-465.000,00	-454.749,74	-71.000,00	-291.600,00	-275.147,95
1/211000-795001	Zuweisung an allgemeine Haushaltsrücklagen		2401				7,19			
SA01	Saldo (01) Haushaltsrücklagen (230 - 240)				0,00	0,00	-7,19	0,00	0,00	0,00
SA00	Saldo (00) Nettoergebnis nach Haushaltsrücklagen (Saldo 0 + Saldo 01)				-234.600,00	-465.000,00	-454.756,93			
Investive Gebarung										
2/211000+301000	Kapitaltransfers von Ländern, Landesfonds und Landeskammern		3331	33					196.000,00	227.650,11
SU 33	Summe Einzahlungen investive Gebarung							0,00	196.000,00	227.650,11
SU 34	Summe Auszahlungen investive Gebarung							0,00	0,00	0,00
SA2	Saldo (2) Geldfluss aus der Investiven Gebarung (33 - 34)							0,00	196.000,00	227.650,11
SA3	Saldo (3) Nettofinanzierungssaldo (Saldo 1 + Saldo 2)							-71.000,00	-95.600,00	-47.497,84
Finanzierungstätigkeit										
SU 35	Summe Einzahlungen aus der Finanzierungstätigkeit							0,00	0,00	0,00
1/211000-346001	Tilgung 2011/1 Ankauf Liegenschaft		3614	65				33.800,00	32.000,00	30.671,38
1/211000-346002	Tilgung Darlehen VS Neubau		3614	65				234.600,00	225.000,00	218.058,38
SU 36	Summe Auszahlungen aus der Finanzierungstätigkeit							268.400,00	257.000,00	248.729,76
SA4	Saldo (4) Geldfluss aus der Finanzierungstätigkeit (35 - 36)							-268.400,00	-257.000,00	-248.729,76
SA5	Saldo (5) Geldfluss aus der voranschlagswirksamen Gebarung (Saldo 3 + Saldo 4)							-339.400,00	-352.600,00	-296.227,60
212	Mittelschulen									
212000	Mittelschulen									
Operative Gebarung										
SU 21 / 31	Summe Erträge / Einzahlungen operative Gebarung				0,00	0,00	0,00	0,00	0,00	0,00
1/212000-720000	laufende Schulumlagen, Haupt-, Neue Mittelschule	2225	3225	24		195.400,00	193.956,80		195.400,00	193.956,80

	MVAG	VC QU	Ergebnisvoranschlag			Finanzierungsvoranschlag				
			EH	FH	VA 2026	VA 2025	RA 2024	VA 2026	VA 2025	RA 2024
1/212000-752000	Schulumlagen NMS	2231	3231	210.500,00			210.500,00			
SU 22 / 32	Summe Aufwendungen / Auszahlungen operative Gebarung			210.500,00	195.400,00	193.956,80	210.500,00	195.400,00	193.956,80	
SA 0 / SA 1	(0) Nettoergebnis (21 - 22) / (1) Geldfluss operative Gebarung (31 - 32)			-210.500,00	-195.400,00	-193.956,80	-210.500,00	-195.400,00	-193.956,80	
SA01	Saldo (01) Haushaltsrücklagen (230 - 240)			0,00	0,00	0,00	0,00	0,00	0,00	
SA00	Saldo (00) Nettoergebnis nach Haushaltsrücklagen (Saldo 0 + Saldo 01)			-210.500,00	-195.400,00	-193.956,80				
Investive Gebarung										
SU 33	Summe Einzahlungen investive Gebarung						0,00	0,00	0,00	
SU 34	Summe Auszahlungen investive Gebarung						0,00	0,00	0,00	
SA2	Saldo (2) Geldfluss aus der Investiven Gebarung (33 - 34)						0,00	0,00	0,00	
SA3	Saldo (3) Nettofinanzierungssaldo (Saldo 1 + Saldo 2)						-210.500,00	-195.400,00	-193.956,80	
Finanzierungstätigkeit										
SU 35	Summe Einzahlungen aus der Finanzierungstätigkeit						0,00	0,00	0,00	
SU 36	Summe Auszahlungen aus der Finanzierungstätigkeit						0,00	0,00	0,00	
SA4	Saldo (4) Geldfluss aus der Finanzierungstätigkeit (35 - 36)						0,00	0,00	0,00	
SA5	Saldo (5) Geldfluss aus der voranschlagswirksamen Gebarung (Saldo 3 + Saldo 4)						-210.500,00	-195.400,00	-193.956,80	
213	Sonderschulen									
213000	Sonderschulen									
Operative Gebarung										
SU 21 / 31	Summe Erträge / Einzahlungen operative Gebarung			0,00	0,00	0,00	0,00	0,00	0,00	0,00
1/213000-720000	laufende Schulumlagen Sonderschulen	2225	3225	24			73.100,00	50.744,04	73.100,00	50.744,04
1/213000-752000	Schulumlage Sonderschulen	2231	3231		82.300,00				82.300,00	
SU 22 / 32	Summe Aufwendungen / Auszahlungen operative Gebarung				82.300,00	73.100,00	50.744,04	82.300,00	73.100,00	50.744,04
SA 0 / SA 1	(0) Nettoergebnis (21 - 22) / (1) Geldfluss operative Gebarung (31 - 32)				-82.300,00	-73.100,00	-50.744,04	-82.300,00	-73.100,00	-50.744,04
SA01	Saldo (01) Haushaltsrücklagen (230 - 240)				0,00	0,00	0,00	0,00	0,00	0,00
SA00	Saldo (00) Nettoergebnis nach Haushaltsrücklagen (Saldo 0 + Saldo 01)				-82.300,00	-73.100,00	-50.744,04			
Investive Gebarung										
SU 33	Summe Einzahlungen investive Gebarung						0,00	0,00	0,00	0,00
SU 34	Summe Auszahlungen investive Gebarung						0,00	0,00	0,00	0,00
SA2	Saldo (2) Geldfluss aus der Investiven Gebarung (33 - 34)						0,00	0,00	0,00	0,00
SA3	Saldo (3) Nettofinanzierungssaldo (Saldo 1 + Saldo 2)						-82.300,00	-73.100,00	-50.744,04	
Finanzierungstätigkeit										
SU 35	Summe Einzahlungen aus der Finanzierungstätigkeit						0,00	0,00	0,00	0,00
SU 36	Summe Auszahlungen aus der Finanzierungstätigkeit						0,00	0,00	0,00	0,00
SA4	Saldo (4) Geldfluss aus der Finanzierungstätigkeit (35 - 36)						0,00	0,00	0,00	0,00
SA5	Saldo (5) Geldfluss aus der voranschlagswirksamen Gebarung (Saldo 3 + Saldo 4)						-82.300,00	-73.100,00	-50.744,04	

		MVAG		VC QU	Ergebnisvoranschlag			Finanzierungsvoranschlag		
		EH	FH		VA 2026	VA 2025	RA 2024	VA 2026	VA 2025	RA 2024
214	Polytechnische Schulen									
214000	Polytechnische Schulen									
Operative Gebarung										
SU 21 / 31	Summe Erträge / Einzahlungen operative Gebarung				0,00	0,00	0,00	0,00	0,00	0,00
1/214000-720000	laufende Schulumlagen Polytechn. Schule	2225	3225	24		13.800,00	3.195,13		13.800,00	3.195,13
1/214000-752000	laufende Schulumlagen polytechnische Schulen	2231	3231		31.500,00			31.500,00		
SU 22 / 32	Summe Aufwendungen / Auszahlungen operative Gebarung				31.500,00	13.800,00	3.195,13	31.500,00	13.800,00	3.195,13
SA 0 / SA 1	(0) Nettoergebnis (21 - 22) / (1) Geldfluss operative Gebarung (31 - 32)				-31.500,00	-13.800,00	-3.195,13	-31.500,00	-13.800,00	-3.195,13
SA01	Saldo (01) Haushaltsrücklagen (230 - 240)				0,00	0,00	0,00	0,00	0,00	0,00
SA00	Saldo (00) Nettoergebnis nach Haushaltsrücklagen (Saldo 0 + Saldo 01)				-31.500,00	-13.800,00	-3.195,13			
Investive Gebarung										
SU 33	Summe Einzahlungen investive Gebarung							0,00	0,00	0,00
SU 34	Summe Auszahlungen investive Gebarung							0,00	0,00	0,00
SA2	Saldo (2) Geldfluss aus der Investiven Gebarung (33 - 34)							0,00	0,00	0,00
SA3	Saldo (3) Nettofinanzierungssaldo (Saldo 1 + Saldo 2)							-31.500,00	-13.800,00	-3.195,13
Finanzierungstätigkeit										
SU 35	Summe Einzahlungen aus der Finanzierungstätigkeit							0,00	0,00	0,00
SU 36	Summe Auszahlungen aus der Finanzierungstätigkeit							0,00	0,00	0,00
SA4	Saldo (4) Geldfluss aus der Finanzierungstätigkeit (35 - 36)							0,00	0,00	0,00
SA5	Saldo (5) Geldfluss aus der voranschlagswirksamen Gebarung (Saldo 3 + Saldo 4)							-31.500,00	-13.800,00	-3.195,13
215	Allgemeinbildende höhere Schulen									
215000	Allgemeinbildende Höhere Schulen, I									
Operative Gebarung										
SU 21 / 31	Summe Erträge / Einzahlungen operative Gebarung				0,00	0,00	0,00	0,00	0,00	0,00
1/215000-720000	Investitionsbeiträge	2225	3225	24	800,00	800,00	213,00	800,00	800,00	213,00
SU 22 / 32	Summe Aufwendungen / Auszahlungen operative Gebarung				800,00	800,00	213,00	800,00	800,00	213,00
SA 0 / SA 1	(0) Nettoergebnis (21 - 22) / (1) Geldfluss operative Gebarung (31 - 32)				-800,00	-800,00	-213,00	-800,00	-800,00	-213,00
SA01	Saldo (01) Haushaltsrücklagen (230 - 240)				0,00	0,00	0,00	0,00	0,00	0,00
SA00	Saldo (00) Nettoergebnis nach Haushaltsrücklagen (Saldo 0 + Saldo 01)				-800,00	-800,00	-213,00			
Investive Gebarung										
SU 33	Summe Einzahlungen investive Gebarung							0,00	0,00	0,00
SU 34	Summe Auszahlungen investive Gebarung							0,00	0,00	0,00
SA2	Saldo (2) Geldfluss aus der Investiven Gebarung (33 - 34)							0,00	0,00	0,00
SA3	Saldo (3) Nettofinanzierungssaldo (Saldo 1 + Saldo 2)							-800,00	-800,00	-213,00

		MVAG VC QU			Ergebnisvoranschlag			Finanzierungsvoranschlag		
		EH	FH		VA 2026	VA 2025	RA 2024	VA 2026	VA 2025	RA 2024
Finanzierungstätigkeit										
SU 35	Summe Einzahlungen aus der Finanzierungstätigkeit							0,00	0,00	0,00
SU 36	Summe Auszahlungen aus der Finanzierungstätigkeit							0,00	0,00	0,00
SA4	Saldo (4) Geldfluss aus der Finanzierungstätigkeit (35 – 36)							0,00	0,00	0,00
SA5	Saldo (5) Geldfluss aus der voranschlagswirksamen Gebarung (Saldo 3 + Saldo 4)							-800,00	-800,00	-213,00
22 Berufsbildender Unterricht; Anstalten der Bildung für Lehrerinnen und Lehrer sowie Erzieherinnen und Erzieher										
220 Berufsbildende Pflichtschulen										
220000 Berufsbildende Pflichtschulen										
Operative Gebarung										
SU 21 / 31	Summe Erträge / Einzahlungen operative Gebarung				0,00	0,00	0,00	0,00	0,00	0,00
1/220000-751000	Berufschülerhaltungsbeitrag	2231	3231	26	10.800,00	13.800,00	11.690,00	10.800,00	13.800,00	11.690,00
SU 22 / 32	Summe Aufwendungen / Auszahlungen operative Gebarung				10.800,00	13.800,00	11.690,00	10.800,00	13.800,00	11.690,00
SA 0 / SA 1	(0) Nettoergebnis (21 - 22) / (1) Geldfluss operative Gebarung (31 – 32)				-10.800,00	-13.800,00	-11.690,00	-10.800,00	-13.800,00	-11.690,00
SA01	Saldo (01) Haushaltsrücklagen (230 - 240)				0,00	0,00	0,00	0,00	0,00	0,00
SA00	Saldo (00) Nettoergebnis nach Haushaltsrücklagen (Saldo 0 + Saldo 01)				-10.800,00	-13.800,00	-11.690,00			
Investive Gebarung										
SU 33	Summe Einzahlungen investive Gebarung							0,00	0,00	0,00
SU 34	Summe Auszahlungen investive Gebarung							0,00	0,00	0,00
SA2	Saldo (2) Geldfluss aus der Investiven Gebarung (33 – 34)							0,00	0,00	0,00
SA3	Saldo (3) Nettofinanzierungssaldo (Saldo 1 + Saldo 2)							-10.800,00	-13.800,00	-11.690,00
Finanzierungstätigkeit										
SU 35	Summe Einzahlungen aus der Finanzierungstätigkeit							0,00	0,00	0,00
SU 36	Summe Auszahlungen aus der Finanzierungstätigkeit							0,00	0,00	0,00
SA4	Saldo (4) Geldfluss aus der Finanzierungstätigkeit (35 – 36)							0,00	0,00	0,00
SA5	Saldo (5) Geldfluss aus der voranschlagswirksamen Gebarung (Saldo 3 + Saldo 4)							-10.800,00	-13.800,00	-11.690,00
24 Vorschulische Erziehung										
240 Kindergärten										
240000 Kindergarten										
Operative Gebarung										
2/240000+810000	ELTERNBEITRÄGE Essen KG	2114	3114	13	14.500,00	14.500,00	18.778,81	14.500,00	14.500,00	16.570,45
2/240000+810100	EB Spiel- u. Fördermaterial KG Asperhofen	2114	3114	13	5.500,00	5.500,00	6.733,08	5.500,00	5.500,00	6.663,06
2/240000+810110	EB Spiel- u. Fördermaterial KG Johannesberg	2114	3114	13	3.000,00	3.000,00	2.867,40	3.000,00	3.000,00	2.988,54

		MVAG		VC QU	Ergebnisvoranschlag			Finanzierungsvoranschlag		
		EH	FH		VA 2026	VA 2025	RA 2024	VA 2026	VA 2025	RA 2024
2/240000+810200	Elternbeitrag Nachmittagsbetreuung KG Asperhofen	2114	3114	13	13.000,00	9.000,00	12.518,27	13.000,00	9.000,00	12.651,95
2/240000+810210	Elternbeitrag Nachmittagsbetreuung KIGA Johannesberg	2114	3114	13	3.500,00	3.000,00	3.909,16	3.500,00	3.000,00	3.909,16
2/240000+813000	Erträge aus der Auflösung von Investitionszuschüssen (Kapitaltransfers)	2127			18.900,00	17.700,00	17.220,03			
2/240000+817000	Erträge aus der Auflösung von sonstigen Rückstellungen	2117			2.000,00					
2/240000+828000	Ersatzleistungen Versicherung	2116	3116				316,00			316,00
2/240000+861000	Transfers von Ländern, Landesfonds und Landeskammern Zukunftsfonds	2121	3121		70.000,00	130.000,00	163.516,75	70.000,00	130.000,00	163.516,75
2/240000+861200	Zinzu.KiGa.	2121	3121	15	300,00	700,00	1.977,24	300,00	700,00	1.977,24
6/240000+899000	Entnahmen aus Verrechnungsrücklagen zwischen operativer Gebarung und Projekten	2116		1			33.750,65			
SU 21 / 31	Summe Erträge / Einzahlungen operative Gebarung				130.700,00	183.400,00	261.587,39	109.800,00	165.700,00	208.593,15
1/240000-400000	Kiga 1 Geringwertige Wirtschaftsgüter	2221	3221	23	500,00	1.000,00	7,49	500,00	1.000,00	7,49
1/240000-400001	Kiga 2 Geringwertige Wirtschaftsgüter	2221	3221	23	500,00	800,00	43,64	500,00	800,00	43,64
1/240000-451000	Kiga 1 Beheizung + Wartung	2221	3221	23	800,00	700,00		800,00	700,00	
1/240000-451001	Kiga 2 Beheizung + Wartung	2221	3221	23	4.500,00	5.200,00	3.241,83	4.500,00	5.200,00	3.238,91
1/240000-454000	Kiga 1 Reinigungsmittel	2221	3221	23	1.200,00	1.500,00	973,97	1.200,00	1.500,00	973,97
1/240000-454001	Kiga 2 Reinigungsmittel	2221	3221	23	1.200,00	1.000,00	1.267,18	1.200,00	1.000,00	1.267,18
1/240000-456000	Kiga 1 Büromaterial	2221	3221	23	800,00	500,00	296,24	800,00	500,00	184,58
1/240000-456001	Kiga 2 Büromaterial	2221	3221	23	800,00	700,00	956,62	800,00	700,00	956,62
1/240000-459000	Kiga 1 Spiel-u. Fördermaterial EB	2221	3221	23	5.500,00	5.500,00	5.388,48	5.500,00	5.500,00	5.388,48
1/240000-459001	Kiga 2 Spiel- u. Fördermaterial EB	2221	3221	23	3.000,00	3.000,00	3.322,11	3.000,00	3.000,00	3.322,11
1/240000-511000	Bezüge VB Schema II + KinderbetreuerInnen Kiga Asperhofen	2211	3211	20	132.600,00	132.200,00	95.445,17	132.600,00	132.200,00	95.445,17
1/240000-511001	Bezüge VB Schema II + KinderbetreuerInnen Kiga Johannesberg	2211	3211	20	58.400,00	57.400,00	60.017,23	58.400,00	57.400,00	60.017,23
1/240000-523000	Geldbezüge der nicht ganzjährig beschäftigten Arbeiter	2211	3211	20	2.000,00	3.500,00	2.542,11	2.000,00	3.500,00	2.542,11
1/240000-580000	DGB zum Ausgleichs- fonds Vertragsbedienstete	2212	3212	20	4.900,00	4.900,00	3.492,04	4.900,00	4.900,00	3.492,04
1/240000-580001	Dienstgeberbeiträge zum Ausgleichsfonds für Familienbeihilfen Kiga Joha	2212	3212	20	2.200,00	2.200,00	2.196,58	2.200,00	2.200,00	2.196,58
1/240000-582000	DGB Sozialversicherung Vertragsbedienstete	2212	3212	20	28.300,00	26.900,00	20.239,69	28.300,00	26.900,00	20.239,69
1/240000-582001	Sonstige Dienstgeberbeiträge zur sozialen Sicherheit Kiga Joha	2212	3212	20	12.700,00	12.300,00	12.422,54	12.700,00	12.300,00	12.422,54
1/240000-592000	Dotierung von Rückstellungen für Jubiläumszuwendungen	2214			1.300,00	3.500,00	61,16			

		MVAG		VC QU	Ergebnisvoranschlag			Finanzierungsvoranschlag		
		EH	FH		VA 2026	VA 2025	RA 2024	VA 2026	VA 2025	RA 2024
1/240000-600000	Kiga 1 Beleuchtung	2222	3222	24	3.000,00	4.500,00	4.821,34	3.000,00	4.500,00	4.369,01
1/240000-600001	Kiga 2 Beleuchtung Strom	2222	3222	24	800,00	800,00	660,67	800,00	800,00	398,72
1/240000-614000	Kiga 1- Instandh.Gebäude,	2224	3224	24	2.500,00	2.000,00	2.661,05	2.500,00	2.000,00	2.661,05
1/240000-614001	Kiga 2 Instandhaltung Gebäude	2224	3224	24	2.500,00	3.500,00	3.110,75	2.500,00	3.500,00	3.110,75
1/240000-614100	TÜV, Überprüfung/Erhaltung Spiel- u.Gartenanl.	2224	3224	24	400,00	400,00	204,00	400,00	400,00	204,00
1/240000-618000	Kiga 1 Instandh Einrichtung.	2224	3224	24	500,00	1.000,00		500,00	1.000,00	
1/240000-618001	Kiga 2 Instandhaltung Einrichtung	2224	3224	24	500,00	1.000,00	193,21	500,00	1.000,00	193,21
1/240000-618100	Kiga 1 Instandhaltung Geräte und Ausstattung	2224	3224	24	1.000,00	1.000,00	16,39	1.000,00	1.000,00	16,39
1/240000-618101	Kiga 2 Instandhaltung Geräte und Ausstattung	2224	3224	24	1.000,00	1.000,00	643,87	1.000,00	1.000,00	643,87
1/240000-631000	Telefongebühren	2222	3222	24	1.000,00	1.000,00	927,73	1.000,00	1.000,00	925,37
1/240000-640000	Kommisionsgebühren, Rechts- und Beratungsaufwand	2222	3222				165,60			165,60
1/240000-650000	Kreditzinsen	2241	3241	25			448,56			448,56
1/240000-670000	Versicherungen	2222	3222	24	2.000,00	2.000,00	1.899,65	2.000,00	2.000,00	1.899,65
1/240000-680000	Planmäßige Abschreibung	2226			41.500,00	43.600,00	46.062,45			
1/240000-710000	Steuern u.Abgaben,Grundsteuer, GVU	2225	3225	24	800,00	500,00	434,57	800,00	500,00	434,57
1/240000-711000	Geb. für die Ben. von Gde.Einricht- ungen u. -anlag. gem. FAG (Ausgabe)	2225	3225	24	4.300,00	3.700,00	4.299,64	4.300,00	3.700,00	4.299,64
1/240000-720000	Verwaltungstangente Kiga Bauhof	2225	3225	24	20.000,00	13.000,00	19.326,34	20.000,00	13.000,00	19.326,34
1/240000-720001	Verwaltungstangente Kindergarten Verwaltung	2225	3225	24	33.000,00	33.000,00	38.472,64	33.000,00	33.000,00	38.472,64
1/240000-724000	Reisegebühren	2225	3225	24			0,38			0,38
1/240000-725000	Leihgebühr Mediathek	2225	3225	24		300,00			300,00	
1/240000-728000	Ausspeisung Getränke	2225	3225	24	15.000,00	15.000,00	18.631,32	15.000,00	15.000,00	18.109,50
1/240000-728001	Schulung der Bediensteten	2225	3225	24	800,00	1.500,00		800,00	1.500,00	
SU 22 / 32	Summe Aufwendungen / Auszahlungen operative Gebarung				391.800,00	391.600,00	354.894,24	349.000,00	344.500,00	307.417,59
SA 0 / SA 1	(0) Nettoergebnis (21 - 22) / (1) Geldfluss operative Gebarung (31 – 32)				-261.100,00	-208.200,00	-93.306,85	-239.200,00	-178.800,00	-98.824,44
SA01	Saldo (01) Haushaltsrücklagen (230 - 240)				0,00	0,00	0,00	0,00	0,00	0,00
SA00	Saldo (00) Nettoergebnis nach Haushaltsrücklagen (Saldo 0 + Saldo 01)				-261.100,00	-208.200,00	-93.306,85			
Investive Gebarung										
SU 33	Summe Einzahlungen investive Gebarung							0,00	0,00	0,00
5/240000-042001	Ausstattung neue Gruppe VS		3415	1						33.750,65
SU 34	Summe Auszahlungen investive Gebarung							0,00	0,00	33.750,65
SA2	Saldo (2) Geldfluss aus der Investiven Gebarung (33 – 34)							0,00	0,00	-33.750,65
SA3	Saldo (3) Nettofinanzierungssaldo (Saldo 1 + Saldo 2)							-239.200,00	-178.800,00	-132.575,09
Finanzierungstätigkeit										
SU 35	Summe Einzahlungen aus der Finanzierungstätigkeit							0,00	0,00	0,00

		MVAG		VC QU	Ergebnisvoranschlag			Finanzierungsvoranschlag			
		EH	FH		VA 2026	VA 2025	RA 2024	VA 2026	VA 2025	RA 2024	
1/240000-346000	Tilgung von Darlehen			3614	65						16.778,37
SU 36	Summe Auszahlungen aus der Finanzierungstätigkeit							0,00	0,00		16.778,37
SA4	Saldo (4) Geldfluss aus der Finanzierungstätigkeit (35 – 36)							0,00	0,00		-16.778,37
SA5	Saldo (5) Geldfluss aus der voranschlagswirksamen Gebarung (Saldo 3 + Saldo 4)							-239.200,00	-178.800,00		-149.353,46
240100	Kleinkinderbetreuung										
Operative Gebarung											
2/240100+810000	Elternbeiträge Kleinkinderbetr. Nachmittagsbetr.	2114	3114	13	4.000,00	8.000,00	8.345,23	4.000,00	8.000,00		7.840,77
2/240100+810010	Elternbeiträge Essen Kleinkinderbetr.	2114	3114	13	10.000,00	6.500,00	11.622,46	10.000,00	6.500,00		11.402,53
2/240100+811000	Miet- und Pachtertrag, Betriebskosten Wohnung	2115	3115	14		1.500,00			1.500,00		
2/240100+812000	Elternbeitrag Kleinkinderbetr. Nachmittagsbetr. Förder- und Spielmaterial	2114	3114	13	3.300,00	3.300,00	3.194,85	3.300,00	3.300,00		3.009,00
2/240100+813001	Erträge aus der Auflösung von geplanten Investitionszuschüssen	2127			27.200,00	22.600,00	21.835,16				
2/240100+816000	Kostenbeiträge Gemeinde Würmla	2114	3114	13	10.000,00	37.700,00	8.398,85	10.000,00	37.700,00		8.398,85
2/240100+816100	Kostenbeiträge Eltern	2114	3114		1.500,00			1.500,00			
2/240100+817000	Erträge aus der Auflösung von sonstigen Rückstellungen	2117					1.574,33				
2/240100+828000	Rückersätze von Aufwendungen	2116	3116				518,30				
2/240100+861000	Transfers von Ländern, Landesfonds und Landeskammern §15a Personalkostenersatz, Trägerförderung, Betreuungsbeitrag	2121	3121	15	182.500,00	120.000,00	155.782,08	182.500,00	120.000,00		155.782,08
6/240100+899000	Entnahmen aus Verrechnungsrücklagen zwischen operativer Gebarung und Projekten	2116		1			44.659,63				
SU 21 / 31	Summe Erträge / Einzahlungen operative Gebarung				238.500,00	199.600,00	255.930,89	211.300,00	177.000,00		186.433,23
1/240100-400000	Geringwertige Wirtschaftsgüter (GWG)	2221	3221	23	500,00	500,00	51,39	500,00	500,00		51,39
1/240100-430000	Ausspeisung Getränke	2221	3221	23	10.500,00	6.600,00	12.554,03	10.500,00	6.600,00		12.579,29
1/240100-451000	Beheizung	2221	3221	23	4.500,00	4.500,00	4.499,83	4.500,00	4.500,00		4.498,08
1/240100-454000	Reinigung	2221	3221	23	1.000,00	1.000,00	1.418,30	1.000,00	1.000,00		1.418,30
1/240100-456000	Schreib-, Zeichen- und sonstige Büromittel	2221	3221	23	1.000,00	1.000,00	1.410,61	1.000,00	1.000,00		1.410,61
1/240100-459000	Sonstige Verbrauchsgüter EB Spiel- u. Fördermaterial	2221	3221	23	3.300,00	3.300,00	3.016,90	3.300,00	3.300,00		3.241,89
1/240100-511000	Geldbezüge der Vertragsbediensteten	2211	3211	20	162.700,00	183.100,00	164.357,91	162.700,00	183.100,00		164.357,91
1/240100-523000	Geldbezüge der nicht ganzjährig beschäftigten Arbeiter	2211	3211	20	5.900,00	5.500,00	5.055,14	5.900,00	5.500,00		5.055,14

		MVAG		VC QU	Ergebnisvoranschlag			Finanzierungsvoranschlag		
		EH	FH		VA 2026	VA 2025	RA 2024	VA 2026	VA 2025	RA 2024
1/240100-580000	Dienstgeberbeiträge zum Ausgleichsfonds für Familienbeihilfen	2212	3212	20	6.400,00	7.000,00	5.930,28	6.400,00	7.000,00	5.930,28
1/240100-582000	Sonstige Dienstgeberbeiträge zur sozialen Sicherheit MV-Kassen	2212	3212	20	35.000,00	38.900,00	35.722,25	35.000,00	38.900,00	35.722,25
1/240100-592000	Dotierung von Rückstellungen für Jubiläumswendungen	2214			2.900,00	3.500,00				
1/240100-600001	Beleuchtung Strom	2222	3222	24	1.500,00	1.800,00	598,78	1.500,00	1.800,00	762,83
1/240100-613000	TÜV, Überprüfung/Erhaltung Spiel- u. Gartenanl.	2224	3224	24	300,00	300,00	169,89	300,00	300,00	169,89
1/240100-618000	Instandhaltung	2224	3224	24	1.000,00	1.200,00	100,54	1.000,00	1.200,00	100,54
1/240100-618001	Instandhaltung Aufzuganlage	2224	3224		1.400,00	1.000,00	909,02	1.400,00	1.000,00	909,02
1/240100-631000	Telefongebühren BTX	2222	3222	24	800,00	800,00	633,14	800,00	800,00	633,14
1/240100-670000	Versicherungen	2222	3222	24	1.600,00	1.500,00	1.491,32	1.600,00	1.500,00	1.491,32
1/240100-680000	Planmäßige Abschreibung	2226			35.800,00	35.800,00	40.561,01			
1/240100-710000	Öffentliche Abgaben , GVU	2225	3225	24	1.100,00	1.000,00	900,57	1.100,00	1.000,00	825,57
1/240100-711000	Gebühren für die Benützung von Gemeindeeinrichtungen und Anlagen gemäß FAG	2225	3225	24	2.000,00	1.900,00	1.868,21	2.000,00	1.900,00	1.868,21
1/240100-720000	Bauhof Leistungen	2225	3225	24	5.000,00	3.000,00	5.016,43	5.000,00	3.000,00	5.016,43
1/240100-720001	Verwaltungstangente Kleinkinderbetreuung	2225	3225	24	33.000,00	33.000,00	38.472,64	33.000,00	33.000,00	38.472,64
1/240100-724000	Reisegebühren	2225	3225	24			2,14			2,14
1/240100-728001	Entgelte für sonstige Leistungen Schulungen, Kurse	2225	3225	24	600,00	1.000,00	3.220,00	600,00	1.000,00	3.220,00
SU 22 / 32	Summe Aufwendungen / Auszahlungen operative Gebarung				317.800,00	337.200,00	327.960,33	279.100,00	297.900,00	287.736,87
SA 0 / SA 1	(0) Nettoergebnis (21 - 22) / (1) Geldfluss operative Gebarung (31 - 32)				-79.300,00	-137.600,00	-72.029,44	-67.800,00	-120.900,00	-101.303,64
SA01	Saldo (01) Haushaltsrücklagen (230 - 240)				0,00	0,00	0,00	0,00	0,00	0,00
SA00	Saldo (00) Nettoergebnis nach Haushaltsrücklagen (Saldo 0 + Saldo 01)				-79.300,00	-137.600,00	-72.029,44			
Investive Gebarung										
6/240100+300000	Kapitaltransfers von Bund, Bundesfonds und Bundeskammern		3331	1 33					29.300,00	125.000,00
2/240100+301000	Kapitaltransfers von Ländern, Landesfonds und Landeskammern SKF 635042532		3331					12.200,00	13.100,00	
6/240100+301000	Kapitaltransfers von Ländern, Landesfonds und Landeskammern		3331	1 33						9.200,00
SU 33	Summe Einzahlungen investive Gebarung							12.200,00	42.400,00	134.200,00
5/240100-010000	Gebäude und Bauten		3413	1 40						84.136,80
5/240100-042000	Amts-, Betriebs- und Geschäftsausstattung		3415	1 41						93.988,55
SU 34	Summe Auszahlungen investive Gebarung							0,00	0,00	178.125,35
SA2	Saldo (2) Geldfluss aus der Investiven Gebarung (33 - 34)							12.200,00	42.400,00	-43.925,35

	MVAG	VC QU	Ergebnisvoranschlag			Finanzierungsvoranschlag						
			EH	FH	VA 2026	VA 2025	RA 2024	VA 2026	VA 2025	RA 2024		
SA3			Saldo (3) Nettofinanzierungssaldo (Saldo 1 + Saldo 2)						-55.600,00	-78.500,00	-145.228,99	
Finanzierungstätigkeit												
SU 35			Summe Einzahlungen aus der Finanzierungstätigkeit						0,00	0,00	0,00	
SU 36			Summe Auszahlungen aus der Finanzierungstätigkeit						0,00	0,00	0,00	
SA4			Saldo (4) Geldfluss aus der Finanzierungstätigkeit (35 – 36)						0,00	0,00	0,00	
SA5			Saldo (5) Geldfluss aus der voranschlagswirksamen Gebarung (Saldo 3 + Saldo 4)						-55.600,00	-78.500,00	-145.228,99	
240179 Kindergärten Katastrophen												
Operative Gebarung												
SU 21 / 31			Summe Erträge / Einzahlungen operative Gebarung			0,00	0,00	0,00	0,00	0,00	0,00	
1/240179-680000			Planmäßige Abschreibung	2226		400,00						
SU 22 / 32			Summe Aufwendungen / Auszahlungen operative Gebarung			400,00	0,00	0,00	0,00	0,00	0,00	
SA 0 / SA 1			(0) Nettoergebnis (21 - 22) / (1) Geldfluss operative Gebarung (31 – 32)			-400,00	0,00	0,00	0,00	0,00	0,00	
SA01			Saldo (01) Haushaltsrücklagen (230 - 240)			0,00	0,00	0,00	0,00	0,00	0,00	
SA00			Saldo (00) Nettoergebnis nach Haushaltsrücklagen (Saldo 0 + Saldo 01)			-400,00	0,00	0,00	0,00	0,00	0,00	
Investive Gebarung												
SU 33			Summe Einzahlungen investive Gebarung						0,00	0,00	0,00	
5/240179-010179			Gebäude und Bauten	3413	1					3.700,00		
SU 34			Summe Auszahlungen investive Gebarung						0,00	3.700,00	0,00	
SA2			Saldo (2) Geldfluss aus der Investiven Gebarung (33 – 34)						0,00	-3.700,00	0,00	
SA3			Saldo (3) Nettofinanzierungssaldo (Saldo 1 + Saldo 2)						0,00	-3.700,00	0,00	
Finanzierungstätigkeit												
SU 35			Summe Einzahlungen aus der Finanzierungstätigkeit						0,00	0,00	0,00	
SU 36			Summe Auszahlungen aus der Finanzierungstätigkeit						0,00	0,00	0,00	
SA4			Saldo (4) Geldfluss aus der Finanzierungstätigkeit (35 – 36)						0,00	0,00	0,00	
SA5			Saldo (5) Geldfluss aus der voranschlagswirksamen Gebarung (Saldo 3 + Saldo 4)						0,00	-3.700,00	0,00	
25 Außerschulische Jugenderziehung												
250 Horte für Schülerinnen und Schüler												
250000 Tagesbetreuung, Hort Pfarrheim												
Operative Gebarung												
2/250000+813000			Erträge aus der Auflösung von Investitionszuschüssen (Kapitaltransfers)	2127		700,00	700,00	702,27				
2/250000+861200			Transfers von Ländern, Landesfonds und Landeskammern	2121	3121	15	2.400,00	2.900,00	3.297,52	2.400,00	2.900,00	3.297,52
SU 21 / 31			Summe Erträge / Einzahlungen operative Gebarung			3.100,00	3.600,00	3.999,79	2.400,00	2.900,00	3.297,52	
1/250000-650000			Kreditzinsen Darlehen 2011/3	2241	3241	25		800,00	1.645,71	800,00	1.645,71	

		MVAG VC QU		Ergebnisvoranschlag			Finanzierungsvoranschlag		
		EH	FH	VA 2026	VA 2025	RA 2024	VA 2026	VA 2025	RA 2024
1/250000-680000	Planmäßige Abschreibung	2226		9.300,00	9.500,00	9.876,10			
SU 22 / 32	Summe Aufwendungen / Auszahlungen operative Gebarung			9.300,00	10.300,00	11.521,81	0,00	800,00	1.645,71
SA 0 / SA 1	(0) Nettoergebnis (21 - 22) / (1) Geldfluss operative Gebarung (31 - 32)			-6.200,00	-6.700,00	-7.522,02	2.400,00	2.100,00	1.651,81
SA01	Saldo (01) Haushaltsrücklagen (230 - 240)			0,00	0,00	0,00	0,00	0,00	0,00
SA00	Saldo (00) Nettoergebnis nach Haushaltsrücklagen (Saldo 0 + Saldo 01)			-6.200,00	-6.700,00	-7.522,02			
Investive Gebarung									
SU 33	Summe Einzahlungen investive Gebarung						0,00	0,00	0,00
SU 34	Summe Auszahlungen investive Gebarung						0,00	0,00	0,00
SA2	Saldo (2) Geldfluss aus der Investiven Gebarung (33 - 34)						0,00	0,00	0,00
SA3	Saldo (3) Nettofinanzierungssaldo (Saldo 1 + Saldo 2)						2.400,00	2.100,00	1.651,81
Finanzierungstätigkeit									
SU 35	Summe Einzahlungen aus der Finanzierungstätigkeit						0,00	0,00	0,00
1/250000-346000	Tilgung von Darlehen 2011/3 (2010/3)	3614	65					20.800,00	20.191,39
SU 36	Summe Auszahlungen aus der Finanzierungstätigkeit						0,00	20.800,00	20.191,39
SA4	Saldo (4) Geldfluss aus der Finanzierungstätigkeit (35 - 36)						0,00	-20.800,00	-20.191,39
SA5	Saldo (5) Geldfluss aus der voranschlagswirksamen Gebarung (Saldo 3 + Saldo 4)						2.400,00	-18.700,00	-18.539,58
26 Sport und außerschulische Leibeserziehung									
262 Sportplätze									
262000 Sportplätze									
Operative Gebarung									
2/262000+813000	Erträge aus der Auflösung von Investitionszuschüssen (Kapitaltransfers)	2127		3.000,00	700,00	705,13			
SU 21 / 31	Summe Erträge / Einzahlungen operative Gebarung			3.000,00	700,00	705,13	0,00	0,00	0,00
1/262000-613000	Instandhaltung der Sportanlagen u. Werkzeug d. Sportanlagen	2224	3224	24	1.000,00	1.000,00	4.750,69	1.000,00	1.000,00
1/262000-680000	Planmäßige Abschreibung	2226			4.700,00	3.700,00	3.779,27		
1/262000-711000	Geb. für die Ben. von Gde.Einrichtungen u. -anlag. gem. FAG (Ausgabe)	2225	3225	24	2.100,00	2.000,00	1.433,16	2.100,00	2.000,00
SU 22 / 32	Summe Aufwendungen / Auszahlungen operative Gebarung				7.800,00	6.700,00	9.963,12	3.100,00	3.000,00
SA 0 / SA 1	(0) Nettoergebnis (21 - 22) / (1) Geldfluss operative Gebarung (31 - 32)				-4.800,00	-6.000,00	-9.257,99	-3.100,00	-3.000,00
SA01	Saldo (01) Haushaltsrücklagen (230 - 240)				0,00	0,00	0,00	0,00	0,00
SA00	Saldo (00) Nettoergebnis nach Haushaltsrücklagen (Saldo 0 + Saldo 01)				-4.800,00	-6.000,00	-9.257,99		
Investive Gebarung									
SU 33	Summe Einzahlungen investive Gebarung						0,00	0,00	0,00
SU 34	Summe Auszahlungen investive Gebarung						0,00	0,00	0,00
SA2	Saldo (2) Geldfluss aus der Investiven Gebarung (33 - 34)						0,00	0,00	0,00
SA3	Saldo (3) Nettofinanzierungssaldo (Saldo 1 + Saldo 2)						-3.100,00	-3.000,00	-6.183,85

		MVAG VC QU			Ergebnisvoranschlag			Finanzierungsvoranschlag		
		EH	FH		VA 2026	VA 2025	RA 2024	VA 2026	VA 2025	RA 2024
Finanzierungstätigkeit										
SU 35	Summe Einzahlungen aus der Finanzierungstätigkeit							0,00	0,00	0,00
SU 36	Summe Auszahlungen aus der Finanzierungstätigkeit							0,00	0,00	0,00
SA4	Saldo (4) Geldfluss aus der Finanzierungstätigkeit (35 – 36)							0,00	0,00	0,00
SA5	Saldo (5) Geldfluss aus der voranschlagswirksamen Gebarung (Saldo 3 + Saldo 4)							-3.100,00	-3.000,00	-6.183,85
265	Tennisplätze und -hallen									
265000	Sportanlagen									
Operative Gebarung										
2/265000+811000	Pachtzins	2115	3115	14	800,00	800,00	823,92	800,00	800,00	823,92
6/265000+871000	Kapitaltransfers aus Gemeinde-Bedarfszuweisungsmittel	2121	3121	1 33			5.000,00			5.000,00
SU 21 / 31	Summe Erträge / Einzahlungen operative Gebarung				800,00	800,00	5.823,92	800,00	800,00	5.823,92
1/265000-600000	Stromverbrauch	2222	3222	24	500,00	500,00	308,73	500,00	500,00	483,33
1/265000-613000	Pachtschilling Tennisplätze	2224	3224	24	800,00	800,00	728,00	800,00	800,00	728,00
1/265000-670000	Versicherungen	2222	3222	24	200,00	200,00	191,90	200,00	200,00	191,90
1/265000-680000	Planmäßige Abschreibung	2226			7.300,00	7.300,00	7.244,47			
1/265000-720000	Verwaltungstangente Bauhof	2225	3225	24	5.000,00	4.000,00	6.879,54	5.000,00	4.000,00	6.879,54
1/265000-757000	Transfers an private Organisationen ohne Erwerbszweck	2234	3234				111,00			111,00
5/265000-799000	Zuweisungen an Verrechnungsrücklagen zwischen operativer Gebarung und Projekten	2225		1			898,84			
SU 22 / 32	Summe Aufwendungen / Auszahlungen operative Gebarung				13.800,00	12.800,00	16.362,48	6.500,00	5.500,00	8.393,77
SA 0 / SA 1	(0) Nettoergebnis (21 - 22) / (1) Geldfluss operative Gebarung (31 – 32)				-13.000,00	-12.000,00	-10.538,56	-5.700,00	-4.700,00	-2.569,85
SA01	Saldo (01) Haushaltsrücklagen (230 - 240)				0,00	0,00	0,00	0,00	0,00	0,00
SA00	Saldo (00) Nettoergebnis nach Haushaltsrücklagen (Saldo 0 + Saldo 01)				-13.000,00	-12.000,00	-10.538,56			
Investive Gebarung										
6/265000+307000	Kapitaltransfers von privaten Haushalten und privaten Organisationen ohne Erwerbszweck und andere		3334	1						2.500,00
SU 33	Summe Einzahlungen investive Gebarung							0,00	0,00	2.500,00
5/265000-050001	Spiel/Sportplatz Grabensee		3412	1 40						19.460,02
SU 34	Summe Auszahlungen investive Gebarung							0,00	0,00	19.460,02
SA2	Saldo (2) Geldfluss aus der Investiven Gebarung (33 – 34)							0,00	0,00	-16.960,02
SA3	Saldo (3) Nettofinanzierungssaldo (Saldo 1 + Saldo 2)							-5.700,00	-4.700,00	-19.529,87
Finanzierungstätigkeit										
SU 35	Summe Einzahlungen aus der Finanzierungstätigkeit							0,00	0,00	0,00
SU 36	Summe Auszahlungen aus der Finanzierungstätigkeit							0,00	0,00	0,00

		MVAG VC QU			Ergebnisvoranschlag			Finanzierungsvoranschlag		
		EH	FH		VA 2026	VA 2025	RA 2024	VA 2026	VA 2025	RA 2024
SA4	Saldo (4) Geldfluss aus der Finanzierungstätigkeit (35 – 36)							0,00	0,00	0,00
SA5	Saldo (5) Geldfluss aus der voranschlagswirksamen Gebarung (Saldo 3 + Saldo 4)							-5.700,00	-4.700,00	-19.529,87
265179	Sportanlagen Katastrophen									
Operative Gebarung										
SU 21 / 31	Summe Erträge / Einzahlungen operative Gebarung				0,00	0,00	0,00	0,00	0,00	0,00
5/265179-613000	Instandhaltung von sonstigen Grundstückseinrichtungen	2224	3224	1			8.369,88			8.369,88
SU 22 / 32	Summe Aufwendungen / Auszahlungen operative Gebarung				0,00	0,00	8.369,88	0,00	0,00	8.369,88
SA 0 / SA 1	(0) Nettoergebnis (21 - 22) / (1) Geldfluss operative Gebarung (31 – 32)				0,00	0,00	-8.369,88	0,00	0,00	-8.369,88
SA01	Saldo (01) Haushaltsrücklagen (230 - 240)				0,00	0,00	0,00	0,00	0,00	0,00
SA00	Saldo (00) Nettoergebnis nach Haushaltsrücklagen (Saldo 0 + Saldo 01)				0,00	0,00	-8.369,88			
Investive Gebarung										
SU 33	Summe Einzahlungen investive Gebarung							0,00	0,00	0,00
5/265179-006179	Sonstige Grundstückseinrichtungen		3412	1					30.900,00	129,01
SU 34	Summe Auszahlungen investive Gebarung							0,00	30.900,00	129,01
SA2	Saldo (2) Geldfluss aus der Investiven Gebarung (33 – 34)							0,00	-30.900,00	-129,01
SA3	Saldo (3) Nettofinanzierungssaldo (Saldo 1 + Saldo 2)							0,00	-30.900,00	-8.498,89
Finanzierungstätigkeit										
SU 35	Summe Einzahlungen aus der Finanzierungstätigkeit							0,00	0,00	0,00
SU 36	Summe Auszahlungen aus der Finanzierungstätigkeit							0,00	0,00	0,00
SA4	Saldo (4) Geldfluss aus der Finanzierungstätigkeit (35 – 36)							0,00	0,00	0,00
SA5	Saldo (5) Geldfluss aus der voranschlagswirksamen Gebarung (Saldo 3 + Saldo 4)							0,00	-30.900,00	-8.498,89
27	Erwachsenenbildung									
270	Volkshochschulen									
270000	Erwachsenenbildung									
Operative Gebarung										
SU 21 / 31	Summe Erträge / Einzahlungen operative Gebarung				0,00	0,00	0,00	0,00	0,00	0,00
1/270000-757000	Beitrag für Abendkurse	2234	3234	27	300,00	300,00		300,00	300,00	
1/270000-757010	Vorträge u. Aktivitäten, Bildung	2234	3234	27	500,00	500,00		500,00	500,00	
SU 22 / 32	Summe Aufwendungen / Auszahlungen operative Gebarung				800,00	800,00	0,00	800,00	800,00	0,00
SA 0 / SA 1	(0) Nettoergebnis (21 - 22) / (1) Geldfluss operative Gebarung (31 – 32)				-800,00	-800,00	0,00	-800,00	-800,00	0,00
SA01	Saldo (01) Haushaltsrücklagen (230 - 240)				0,00	0,00	0,00	0,00	0,00	0,00
SA00	Saldo (00) Nettoergebnis nach Haushaltsrücklagen (Saldo 0 + Saldo 01)				-800,00	-800,00	0,00			
Investive Gebarung										
SU 33	Summe Einzahlungen investive Gebarung							0,00	0,00	0,00

		MVAG VC QU			Ergebnisvoranschlag			Finanzierungsvoranschlag		
		EH	FH		VA 2026	VA 2025	RA 2024	VA 2026	VA 2025	RA 2024
SU 34	Summe Auszahlungen investive Gebarung							0,00	0,00	0,00
SA2	Saldo (2) Geldfluss aus der Investiven Gebarung (33 – 34)							0,00	0,00	0,00
SA3	Saldo (3) Nettofinanzierungssaldo (Saldo 1 + Saldo 2)							-800,00	-800,00	0,00
Finanzierungstätigkeit										
SU 35	Summe Einzahlungen aus der Finanzierungstätigkeit							0,00	0,00	0,00
SU 36	Summe Auszahlungen aus der Finanzierungstätigkeit							0,00	0,00	0,00
SA4	Saldo (4) Geldfluss aus der Finanzierungstätigkeit (35 – 36)							0,00	0,00	0,00
SA5	Saldo (5) Geldfluss aus der voranschlagswirksamen Gebarung (Saldo 3 + Saldo 4)							-800,00	-800,00	0,00
273	Volksbüchereien									
273000	Gemeindebücherei									
Operative Gebarung										
2/273000+811000	Leihgebühr Bücher u. CD's	2115	3115	14	1.900,00	2.000,00	1.896,30	1.900,00	2.000,00	1.896,30
2/273000+811001	Leihgebühr VS + KG	2115	3115	14		500,00			500,00	
2/273000+860000	Transfers von Bund, Bundesfonds und Bundeskammern BMUKK Förderung	2121	3121	15	1.200,00	800,00	1.247,00	1.200,00	800,00	1.247,00
2/273000+861000	Transfers von Ländern, Landesfonds und Landeskammern FEN Förderung	2121	3121	15	2.000,00	800,00		2.000,00	800,00	
SU 21 / 31	Summe Erträge / Einzahlungen operative Gebarung				5.100,00	4.100,00	3.143,30	5.100,00	4.100,00	3.143,30
1/273000-400000	Geringwertige Wirtschaftsgüter	2221	3221	23	200,00	200,00	234,49	200,00	200,00	234,49
1/273000-451000	Brennstoffe	2221	3221	23	3.000,00	3.000,00	2.676,28	3.000,00	3.000,00	2.830,40
1/273000-456000	Büromaterial, EDV Programme	2221	3221	23	800,00	1.200,00	646,84	800,00	1.200,00	646,84
1/273000-457000	Druckwerke Ankauf von Bücher	2221	3221	23	3.500,00	3.200,00	3.673,83	3.500,00	3.200,00	3.673,83
1/273000-511000	Geldbezüge der Vertragsbediensteten in handwerklicher Verwendung	2211	3211		2.600,00	2.700,00	2.464,23	2.600,00	2.700,00	2.464,23
1/273000-580000	Dienstgeberbeiträge zum Ausgleichsfonds für Familienbeihilfen	2212	3212		100,00	100,00	91,23	100,00	100,00	91,23
1/273000-582000	Sonstige Dienstgeberbeiträge zur sozialen Sicherheit	2212	3212		600,00	600,00	526,13	600,00	600,00	526,13
1/273000-600000	Energiebezüge	2222	3222	24	1.000,00	1.000,00	758,61	1.000,00	1.000,00	1.098,70
1/273000-614000	Instandhaltung von Gebäuden und Bauten	2224	3224		500,00	1.000,00	179,50	500,00	1.000,00	179,50
1/273000-618000	Instandhaltung von sonstigen Anlagen	2224	3224							11,13
1/273000-631000	Telekommunikationsdienste	2222	3222	24	800,00	800,00	660,98	800,00	800,00	569,30
1/273000-670000	Versicherungen	2222	3222		800,00	800,00	718,60	800,00	800,00	718,60
1/273000-680000	Planmäßige Abschreibung	2226			2.100,00	3.000,00	3.683,30			
1/273000-710000	Öffentliche Abgaben, ohne Gebühren gemäß FAG	2225	3225	24	300,00	200,00	85,08	300,00	200,00	85,08
1/273000-720000	Verwaltungstangente Bauhof	2225	3225	24	2.000,00	2.000,00		2.000,00	2.000,00	

		MVAG VC QU			Ergebnisvoranschlag			Finanzierungsvoranschlag		
		EH	FH		VA 2026	VA 2025	RA 2024	VA 2026	VA 2025	RA 2024
1/273000-725000	Öffnungszeiten Entschädigung	2225	3225	24	5.000,00	5.000,00	4.930,00	5.000,00	5.000,00	4.930,00
SU 22 / 32	Summe Aufwendungen / Auszahlungen operative Gebarung				23.300,00	24.800,00	21.329,10	21.200,00	21.800,00	18.059,46
SA 0 / SA 1	(0) Nettoergebnis (21 - 22) / (1) Geldfluss operative Gebarung (31 - 32)				-18.200,00	-20.700,00	-18.185,80	-16.100,00	-17.700,00	-14.916,16
SA01	Saldo (01) Haushaltsrücklagen (230 - 240)				0,00	0,00	0,00	0,00	0,00	0,00
SA00	Saldo (00) Nettoergebnis nach Haushaltsrücklagen (Saldo 0 + Saldo 01)				-18.200,00	-20.700,00	-18.185,80			
Investive Gebarung										
SU 33	Summe Einzahlungen investive Gebarung							0,00	0,00	0,00
1/273000-042000	Amts-, Betriebs- und Geschäftsausstattung		3415	2 41				300,00	500,00	
SU 34	Summe Auszahlungen investive Gebarung							300,00	500,00	0,00
SA2	Saldo (2) Geldfluss aus der Investiven Gebarung (33 - 34)							-300,00	-500,00	0,00
SA3	Saldo (3) Nettofinanzierungssaldo (Saldo 1 + Saldo 2)							-16.400,00	-18.200,00	-14.916,16
Finanzierungstätigkeit										
SU 35	Summe Einzahlungen aus der Finanzierungstätigkeit							0,00	0,00	0,00
SU 36	Summe Auszahlungen aus der Finanzierungstätigkeit							0,00	0,00	0,00
SA4	Saldo (4) Geldfluss aus der Finanzierungstätigkeit (35 - 36)							0,00	0,00	0,00
SA5	Saldo (5) Geldfluss aus der voranschlagswirksamen Gebarung (Saldo 3 + Saldo 4)							-16.400,00	-18.200,00	-14.916,16
28	Forschung und Wissenschaft									
282	Studienbeihilfen									
282000	Studienförderung									
Operative Gebarung										
SU 21 / 31	Summe Erträge / Einzahlungen operative Gebarung				0,00	0,00	0,00	0,00	0,00	0,00
1/282000-768000	Semesterticket	2234	3234	27		1.300,00			1.300,00	
SU 22 / 32	Summe Aufwendungen / Auszahlungen operative Gebarung				0,00	1.300,00	0,00	0,00	1.300,00	0,00
SA 0 / SA 1	(0) Nettoergebnis (21 - 22) / (1) Geldfluss operative Gebarung (31 - 32)				0,00	-1.300,00	0,00	0,00	-1.300,00	0,00
SA01	Saldo (01) Haushaltsrücklagen (230 - 240)				0,00	0,00	0,00	0,00	0,00	0,00
SA00	Saldo (00) Nettoergebnis nach Haushaltsrücklagen (Saldo 0 + Saldo 01)				0,00	-1.300,00	0,00			
Investive Gebarung										
SU 33	Summe Einzahlungen investive Gebarung							0,00	0,00	0,00
SU 34	Summe Auszahlungen investive Gebarung							0,00	0,00	0,00
SA2	Saldo (2) Geldfluss aus der Investiven Gebarung (33 - 34)							0,00	0,00	0,00
SA3	Saldo (3) Nettofinanzierungssaldo (Saldo 1 + Saldo 2)							0,00	-1.300,00	0,00
Finanzierungstätigkeit										
SU 35	Summe Einzahlungen aus der Finanzierungstätigkeit							0,00	0,00	0,00
SU 36	Summe Auszahlungen aus der Finanzierungstätigkeit							0,00	0,00	0,00
SA4	Saldo (4) Geldfluss aus der Finanzierungstätigkeit (35 - 36)							0,00	0,00	0,00

	MVAG		VC QU	Ergebnisvoranschlag			Finanzierungsvoranschlag		
	EH	FH		VA 2026	VA 2025	RA 2024	VA 2026	VA 2025	RA 2024
SA5	Saldo (5) Geldfluss aus der voranschlagswirksamen Gebarung (Saldo 3 + Saldo 4)						0,00	-1.300,00	0,00

		MVAG VC QU			Ergebnisvoranschlag			Finanzierungsvoranschlag		
		EH	FH		VA 2026	VA 2025	RA 2024	VA 2026	VA 2025	RA 2024
3 Kunst, Kultur und Kultus										
32	Musik und darstellende Kunst									
321	Einrichtungen der Musikpflege									
321000	Einrichtungen der Musikpflege									
Operative Gebarung										
6/321000+871000	Kapitaltransfers aus Gemeinde-Bedarfszuweisungsmitteln	2121	3121	1			5.000,00			5.000,00
SU 21 / 31	Summe Erträge / Einzahlungen operative Gebarung				0,00	0,00	5.000,00	0,00	0,00	5.000,00
1/321000-400000	Geringwertige Wirtschaftsgüter	2221	3221	23		200,00	185,00		200,00	185,00
1/321000-451000	Brennstoffe Musikerheim	2221	3221	23	3.000,00	3.000,00	2.676,28	3.000,00	3.000,00	2.830,41
1/321000-456000	Büromaterial	2221	3221	23		700,00	712,22		700,00	712,22
1/321000-600000	Energiebezüge Musikerheim	2222	3222	24	1.000,00	1.000,00		1.000,00	1.000,00	-71,57
1/321000-614000	Instandhaltung von Gebäuden und Bauten, Musikerheim	2224	3224	24	500,00	1.000,00		500,00	1.000,00	
1/321000-670000	Versicherungen	2222	3222		800,00	800,00	718,60	800,00	800,00	718,60
1/321000-680000	Planmäßige Abschreibung	2226			16.800,00	16.800,00	16.808,84			
1/321000-710000	Öffentliche Abgaben, ohne Gebühren gemäß FAG, Musikerheim	2225	3225	24	300,00	200,00	158,00	300,00	200,00	158,00
1/321000-711000	Gebühren für die Benützung von Gemeindeeinrichtungen und Anlagen gemäß FAG, Musikerheim	2225	3225	24		300,00			300,00	
1/321000-720000	Verwaltungstangente Bauhof	2225	3225	24	2.000,00	2.000,00		2.000,00	2.000,00	
1/321000-754000	Subvention Gesangsverein, Verpflegung Veranstaltungen	2231	3231	26	1.500,00	1.500,00	1.595,60	1.500,00	1.500,00	1.595,60
1/321000-754100	Subvention Blasmusik,Leistungshonor für Auftritte, Lohnkosten Kapellmeister, Verpflegung Veranstaltungen	2231	3231	26	7.000,00	6.300,00	6.534,94	7.000,00	6.300,00	2.790,80
1/321000-757000	Beiträge Musikschule	2234	3234	27	130.000,00	100.500,00	108.358,18	130.000,00	100.500,00	102.847,50
SU 22 / 32	Summe Aufwendungen / Auszahlungen operative Gebarung				162.900,00	134.300,00	137.747,66	146.100,00	117.500,00	111.766,56
SA 0 / SA 1	(0) Nettoergebnis (21 - 22) / (1) Geldfluss operative Gebarung (31 - 32)				-162.900,00	-134.300,00	-132.747,66	-146.100,00	-117.500,00	-106.766,56
SA01	Saldo (01) Haushaltsrücklagen (230 - 240)				0,00	0,00	0,00	0,00	0,00	0,00
SA00	Saldo (00) Nettoergebnis nach Haushaltsrücklagen (Saldo 0 + Saldo 01)				-162.900,00	-134.300,00	-132.747,66			
Investive Gebarung										
SU 33	Summe Einzahlungen investive Gebarung							0,00	0,00	0,00
1/321000-042000	Musikinstrumente		3415	2 41					1.000,00	978,80
SU 34	Summe Auszahlungen investive Gebarung							0,00	1.000,00	978,80
SA2	Saldo (2) Geldfluss aus der Investiven Gebarung (33 - 34)							0,00	-1.000,00	-978,80
SA3	Saldo (3) Nettofinanzierungssaldo (Saldo 1 + Saldo 2)							-146.100,00	-118.500,00	-107.745,36

	MVAG	VC QU	Ergebnisvoranschlag			Finanzierungsvoranschlag				
			EH	FH	VA 2026	VA 2025	RA 2024	VA 2026	VA 2025	RA 2024
Finanzierungstätigkeit										
SU 35			Summe Einzahlungen aus der Finanzierungstätigkeit					0,00	0,00	0,00
SU 36			Summe Auszahlungen aus der Finanzierungstätigkeit					0,00	0,00	0,00
SA4			Saldo (4) Geldfluss aus der Finanzierungstätigkeit (35 – 36)					0,00	0,00	0,00
SA5			Saldo (5) Geldfluss aus der voranschlagswirksamen Gebarung (Saldo 3 + Saldo 4)					-146.100,00	-118.500,00	-107.745,36
36 Heimatpflege										
360 Heimatmuseen										
360000 Heimatmuseum										
Operative Gebarung										
SU 21 / 31			Summe Erträge / Einzahlungen operative Gebarung			0,00	0,00	0,00	0,00	0,00
1/360000-728000			Erträge für sonstige Leistungen Tonbotek	2225 3225 24	1.100,00	1.200,00	1.053,85	1.100,00	1.200,00	1.053,85
SU 22 / 32			Summe Aufwendungen / Auszahlungen operative Gebarung			1.100,00	1.200,00	1.053,85	1.100,00	1.200,00
SA 0 / SA 1			(0) Nettoergebnis (21 - 22) / (1) Geldfluss operative Gebarung (31 – 32)			-1.100,00	-1.200,00	-1.053,85	-1.100,00	-1.200,00
SA01			Saldo (01) Haushaltsrücklagen (230 - 240)			0,00	0,00	0,00	0,00	0,00
SA00			Saldo (00) Nettoergebnis nach Haushaltsrücklagen (Saldo 0 + Saldo 01)			-1.100,00	-1.200,00	-1.053,85		
Investive Gebarung										
SU 33			Summe Einzahlungen investive Gebarung					0,00	0,00	0,00
SU 34			Summe Auszahlungen investive Gebarung					0,00	0,00	0,00
SA2			Saldo (2) Geldfluss aus der Investiven Gebarung (33 – 34)					0,00	0,00	0,00
SA3			Saldo (3) Nettofinanzierungssaldo (Saldo 1 + Saldo 2)					-1.100,00	-1.200,00	-1.053,85
Finanzierungstätigkeit										
SU 35			Summe Einzahlungen aus der Finanzierungstätigkeit					0,00	0,00	0,00
SU 36			Summe Auszahlungen aus der Finanzierungstätigkeit					0,00	0,00	0,00
SA4			Saldo (4) Geldfluss aus der Finanzierungstätigkeit (35 – 36)					0,00	0,00	0,00
SA5			Saldo (5) Geldfluss aus der voranschlagswirksamen Gebarung (Saldo 3 + Saldo 4)					-1.100,00	-1.200,00	-1.053,85
361 Nichtwissenschaftliche Archive										
361000 Nichtwissenschaftliche Archive										
Operative Gebarung										
2/361000+828000			Gemeindezeitung, Inserate	2116 3116 18	1.600,00	1.600,00	1.620,00	1.600,00	1.600,00	2.400,00
SU 21 / 31			Summe Erträge / Einzahlungen operative Gebarung			1.600,00	1.600,00	1.620,00	1.600,00	1.600,00
1/361000-457000			Gemeindezeitung, Gemeindekalender	2221 3221 23	11.000,00	10.000,00	6.906,00	11.000,00	10.000,00	6.906,00
1/361000-457001			Gemeindekalender	2221 3221 23		3.000,00	1.812,00		3.000,00	
SU 22 / 32			Summe Aufwendungen / Auszahlungen operative Gebarung			11.000,00	13.000,00	8.718,00	11.000,00	13.000,00
SA 0 / SA 1			(0) Nettoergebnis (21 - 22) / (1) Geldfluss operative Gebarung (31 – 32)			-9.400,00	-11.400,00	-7.098,00	-9.400,00	-11.400,00
SA01			Saldo (01) Haushaltsrücklagen (230 - 240)			0,00	0,00	0,00	0,00	0,00

		MVAG		VC QU	Ergebnisvoranschlag			Finanzierungsvoranschlag		
		EH	FH		VA 2026	VA 2025	RA 2024	VA 2026	VA 2025	RA 2024
SA00	Saldo (00) Nettoergebnis nach Haushaltsrücklagen (Saldo 0 + Saldo 01)				-9.400,00	-11.400,00	-7.098,00			
Investive Gebarung										
SU 33	Summe Einzahlungen investive Gebarung							0,00	0,00	0,00
SU 34	Summe Auszahlungen investive Gebarung							0,00	0,00	0,00
SA2	Saldo (2) Geldfluss aus der Investiven Gebarung (33 – 34)							0,00	0,00	0,00
SA3	Saldo (3) Nettofinanzierungssaldo (Saldo 1 + Saldo 2)							-9.400,00	-11.400,00	-4.506,00
Finanzierungstätigkeit										
SU 35	Summe Einzahlungen aus der Finanzierungstätigkeit							0,00	0,00	0,00
SU 36	Summe Auszahlungen aus der Finanzierungstätigkeit							0,00	0,00	0,00
SA4	Saldo (4) Geldfluss aus der Finanzierungstätigkeit (35 – 36)							0,00	0,00	0,00
SA5	Saldo (5) Geldfluss aus der voranschlagswirksamen Gebarung (Saldo 3 + Saldo 4)							-9.400,00	-11.400,00	-4.506,00
362	Denkmalpflege									
362000	Denkmalpflege									
Operative Gebarung										
SU 21 / 31	Summe Erträge / Einzahlungen operative Gebarung				0,00	0,00	0,00	0,00	0,00	0,00
1/362000-619000	Instandhaltung von Denkmälern, Marterl	2224	3224	24	500,00	1.000,00	84,03	500,00	1.000,00	84,03
SU 22 / 32	Summe Aufwendungen / Auszahlungen operative Gebarung				500,00	1.000,00	84,03	500,00	1.000,00	84,03
SA 0 / SA 1	(0) Nettoergebnis (21 - 22) / (1) Geldfluss operative Gebarung (31 – 32)				-500,00	-1.000,00	-84,03	-500,00	-1.000,00	-84,03
SA01	Saldo (01) Haushaltsrücklagen (230 - 240)				0,00	0,00	0,00	0,00	0,00	0,00
SA00	Saldo (00) Nettoergebnis nach Haushaltsrücklagen (Saldo 0 + Saldo 01)				-500,00	-1.000,00	-84,03			
Investive Gebarung										
SU 33	Summe Einzahlungen investive Gebarung							0,00	0,00	0,00
SU 34	Summe Auszahlungen investive Gebarung							0,00	0,00	0,00
SA2	Saldo (2) Geldfluss aus der Investiven Gebarung (33 – 34)							0,00	0,00	0,00
SA3	Saldo (3) Nettofinanzierungssaldo (Saldo 1 + Saldo 2)							-500,00	-1.000,00	-84,03
Finanzierungstätigkeit										
SU 35	Summe Einzahlungen aus der Finanzierungstätigkeit							0,00	0,00	0,00
SU 36	Summe Auszahlungen aus der Finanzierungstätigkeit							0,00	0,00	0,00
SA4	Saldo (4) Geldfluss aus der Finanzierungstätigkeit (35 – 36)							0,00	0,00	0,00
SA5	Saldo (5) Geldfluss aus der voranschlagswirksamen Gebarung (Saldo 3 + Saldo 4)							-500,00	-1.000,00	-84,03
363	Altstadterhaltung und Ortsbildpflege									
363000	Ortsbildpflege									
Operative Gebarung										
SU 21 / 31	Summe Erträge / Einzahlungen operative Gebarung				0,00	0,00	0,00	0,00	0,00	0,00
1/363000-680000	Planmäßige Abschreibung	2226			2.900,00	2.900,00	2.893,60			

		MVAG VC QU			Ergebnisvoranschlag			Finanzierungsvoranschlag		
		EH	FH		VA 2026	VA 2025	RA 2024	VA 2026	VA 2025	RA 2024
1/363000-728000	Blumenschmuckaktion	2225	3225	24		500,00	33,00		500,00	33,00
1/363000-752000	Beitrag Dorferneuerung	2231	3231	26	500,00	1.000,00		500,00	1.000,00	
SU 22 / 32	Summe Aufwendungen / Auszahlungen operative Gebarung				3.400,00	4.400,00	2.926,60	500,00	1.500,00	33,00
SA 0 / SA 1	(0) Nettoergebnis (21 - 22) / (1) Geldfluss operative Gebarung (31 - 32)				-3.400,00	-4.400,00	-2.926,60	-500,00	-1.500,00	-33,00
SA01	Saldo (01) Haushaltsrücklagen (230 - 240)				0,00	0,00	0,00	0,00	0,00	0,00
SA00	Saldo (00) Nettoergebnis nach Haushaltsrücklagen (Saldo 0 + Saldo 01)				-3.400,00	-4.400,00	-2.926,60			
Investive Gebarung										
SU 33	Summe Einzahlungen investive Gebarung							0,00	0,00	0,00
SU 34	Summe Auszahlungen investive Gebarung							0,00	0,00	0,00
SA2	Saldo (2) Geldfluss aus der Investiven Gebarung (33 - 34)							0,00	0,00	0,00
SA3	Saldo (3) Nettofinanzierungssaldo (Saldo 1 + Saldo 2)							-500,00	-1.500,00	-33,00
Finanzierungstätigkeit										
SU 35	Summe Einzahlungen aus der Finanzierungstätigkeit							0,00	0,00	0,00
SU 36	Summe Auszahlungen aus der Finanzierungstätigkeit							0,00	0,00	0,00
SA4	Saldo (4) Geldfluss aus der Finanzierungstätigkeit (35 - 36)							0,00	0,00	0,00
SA5	Saldo (5) Geldfluss aus der voranschlagswirksamen Gebarung (Saldo 3 + Saldo 4)							-500,00	-1.500,00	-33,00
369	Sonstige Einrichtungen und Maßnahmen									
369000	Sonstige Einrichtungen und Maßnahmen									
Operative Gebarung										
SU 21 / 31	Summe Erträge / Einzahlungen operative Gebarung				0,00	0,00	0,00	0,00	0,00	0,00
1/369000-720000	Verwaltungstangente Bauhof	2225	3225	24	8.000,00	6.300,00	8.885,74	8.000,00	6.300,00	8.885,74
1/369000-728000	Asperhofen Werbung, Fahnen,	2225	3225	24	500,00	500,00		500,00	500,00	
1/369000-729000	Brauchtumspflege, Mitarbeiterfest, Weihnachtsfeier, Tradition, Neuzuzieher	2225	3225	24	7.000,00	6.000,00	2.686,13	7.000,00	6.000,00	2.686,13
1/369000-729200	Neujahrsempfang, Neuzuzieher	2225	3225	24		1.500,00			1.500,00	72,00
SU 22 / 32	Summe Aufwendungen / Auszahlungen operative Gebarung				15.500,00	14.300,00	11.571,87	15.500,00	14.300,00	11.643,87
SA 0 / SA 1	(0) Nettoergebnis (21 - 22) / (1) Geldfluss operative Gebarung (31 - 32)				-15.500,00	-14.300,00	-11.571,87	-15.500,00	-14.300,00	-11.643,87
SA01	Saldo (01) Haushaltsrücklagen (230 - 240)				0,00	0,00	0,00	0,00	0,00	0,00
SA00	Saldo (00) Nettoergebnis nach Haushaltsrücklagen (Saldo 0 + Saldo 01)				-15.500,00	-14.300,00	-11.571,87			
Investive Gebarung										
SU 33	Summe Einzahlungen investive Gebarung							0,00	0,00	0,00
SU 34	Summe Auszahlungen investive Gebarung							0,00	0,00	0,00
SA2	Saldo (2) Geldfluss aus der Investiven Gebarung (33 - 34)							0,00	0,00	0,00
SA3	Saldo (3) Nettofinanzierungssaldo (Saldo 1 + Saldo 2)							-15.500,00	-14.300,00	-11.643,87
Finanzierungstätigkeit										
SU 35	Summe Einzahlungen aus der Finanzierungstätigkeit							0,00	0,00	0,00
SU 36	Summe Auszahlungen aus der Finanzierungstätigkeit							0,00	0,00	0,00

		MVAG VC QU			Ergebnisvoranschlag			Finanzierungsvoranschlag		
		EH	FH		VA 2026	VA 2025	RA 2024	VA 2026	VA 2025	RA 2024
SA4	Saldo (4) Geldfluss aus der Finanzierungstätigkeit (35 – 36)							0,00	0,00	0,00
SA5	Saldo (5) Geldfluss aus der voranschlagswirksamen Gebarung (Saldo 3 + Saldo 4)							-15.500,00	-14.300,00	-11.643,87
39	Kultus									
390	Kirchliche Angelegenheiten									
390000	Kirchliche Angelegenheiten									
Operative Gebarung										
SU 21 / 31	Summe Erträge / Einzahlungen operative Gebarung				0,00	0,00	0,00	0,00	0,00	0,00
1/390000-600000	Energiebezüge, Strom Kapellen	2222	3222	24	600,00	600,00	559,29	600,00	600,00	447,56
1/390000-670000	Versicherungen	2222	3222	24	700,00	700,00	642,18	700,00	700,00	642,18
1/390000-729000	Aufwendungen für Kirchen, Kapellen, Pfarren, Trauerkranz,	2225	3225	24	500,00	500,00	240,00	500,00	500,00	240,00
SU 22 / 32	Summe Aufwendungen / Auszahlungen operative Gebarung				1.800,00	1.800,00	1.441,47	1.800,00	1.800,00	1.329,74
SA 0 / SA 1	(0) Nettoergebnis (21 - 22) / (1) Geldfluss operative Gebarung (31 – 32)				-1.800,00	-1.800,00	-1.441,47	-1.800,00	-1.800,00	-1.329,74
SA01	Saldo (01) Haushaltsrücklagen (230 - 240)				0,00	0,00	0,00	0,00	0,00	0,00
SA00	Saldo (00) Nettoergebnis nach Haushaltsrücklagen (Saldo 0 + Saldo 01)				-1.800,00	-1.800,00	-1.441,47			
Investive Gebarung										
SU 33	Summe Einzahlungen investive Gebarung							0,00	0,00	0,00
SU 34	Summe Auszahlungen investive Gebarung							0,00	0,00	0,00
SA2	Saldo (2) Geldfluss aus der Investiven Gebarung (33 – 34)							0,00	0,00	0,00
SA3	Saldo (3) Nettofinanzierungssaldo (Saldo 1 + Saldo 2)							-1.800,00	-1.800,00	-1.329,74
Finanzierungstätigkeit										
SU 35	Summe Einzahlungen aus der Finanzierungstätigkeit							0,00	0,00	0,00
SU 36	Summe Auszahlungen aus der Finanzierungstätigkeit							0,00	0,00	0,00
SA4	Saldo (4) Geldfluss aus der Finanzierungstätigkeit (35 – 36)							0,00	0,00	0,00
SA5	Saldo (5) Geldfluss aus der voranschlagswirksamen Gebarung (Saldo 3 + Saldo 4)							-1.800,00	-1.800,00	-1.329,74

		MVAG VC QU			Ergebnisvoranschlag			Finanzierungsvoranschlag		
		EH	FH		VA 2026	VA 2025	RA 2024	VA 2026	VA 2025	RA 2024
4 Soziale Wohlfahrt und Wohnbauförderung										
41	Allgemeine öffentliche Wohlfahrt									
419	Sonstige Einrichtungen und Maßnahmen									
419000	Seniorenbetreuung									
Operative Gebarung										
SU 21 / 31	Summe Erträge / Einzahlungen operative Gebarung				0,00	0,00	0,00	0,00	0,00	0,00
1/419000-729000	Seniorenbund Subventionen	2225	3225	24	1.500,00	1.500,00	1.331,10	1.500,00	1.500,00	1.331,10
1/419000-751000	Wohnsitzgemeinde- beitrage SHG	2231	3231	26	600,00	1.900,00	2.048,53	600,00	1.900,00	2.048,53
1/419000-751100	Sozialhilfeumlage	2231	3231	26	503.000,00	460.000,00	394.646,33	503.000,00	460.000,00	394.646,33
SU 22 / 32	Summe Aufwendungen / Auszahlungen operative Gebarung				505.100,00	463.400,00	398.025,96	505.100,00	463.400,00	398.025,96
SA 0 / SA 1	(0) Nettoergebnis (21 - 22) / (1) Geldfluss operative Gebarung (31 - 32)				-505.100,00	-463.400,00	-398.025,96	-505.100,00	-463.400,00	-398.025,96
SA01	Saldo (01) Haushaltsrücklagen (230 - 240)				0,00	0,00	0,00	0,00	0,00	0,00
SA00	Saldo (00) Nettoergebnis nach Haushaltsrücklagen (Saldo 0 + Saldo 01)				-505.100,00	-463.400,00	-398.025,96			
Investive Gebarung										
SU 33	Summe Einzahlungen investive Gebarung							0,00	0,00	0,00
SU 34	Summe Auszahlungen investive Gebarung							0,00	0,00	0,00
SA2	Saldo (2) Geldfluss aus der Investiven Gebarung (33 - 34)							0,00	0,00	0,00
SA3	Saldo (3) Nettofinanzierungssaldo (Saldo 1 + Saldo 2)							-505.100,00	-463.400,00	-398.025,96
Finanzierungstätigkeit										
SU 35	Summe Einzahlungen aus der Finanzierungstätigkeit							0,00	0,00	0,00
SU 36	Summe Auszahlungen aus der Finanzierungstätigkeit							0,00	0,00	0,00
SA4	Saldo (4) Geldfluss aus der Finanzierungstätigkeit (35 - 36)							0,00	0,00	0,00
SA5	Saldo (5) Geldfluss aus der voranschlagswirksamen Gebarung (Saldo 3 + Saldo 4)							-505.100,00	-463.400,00	-398.025,96
42	Freie Wohlfahrt									
424	Heimhilfe									
424000	Soziale Wohlfahrt Heimhilfe									
Operative Gebarung										
SU 21 / 31	Summe Erträge / Einzahlungen operative Gebarung				0,00	0,00	0,00	0,00	0,00	0,00
1/424000-728100	Kinderbetreuung,Tagesmütter	2225	3225	24	300,00	500,00		300,00	500,00	
SU 22 / 32	Summe Aufwendungen / Auszahlungen operative Gebarung				300,00	500,00	0,00	300,00	500,00	0,00
SA 0 / SA 1	(0) Nettoergebnis (21 - 22) / (1) Geldfluss operative Gebarung (31 - 32)				-300,00	-500,00	0,00	-300,00	-500,00	0,00
SA01	Saldo (01) Haushaltsrücklagen (230 - 240)				0,00	0,00	0,00	0,00	0,00	0,00
SA00	Saldo (00) Nettoergebnis nach Haushaltsrücklagen (Saldo 0 + Saldo 01)				-300,00	-500,00	0,00			

	MVAG	VC QU	Ergebnisvoranschlag			Finanzierungsvoranschlag						
			EH	FH	VA 2026	VA 2025	RA 2024	VA 2026	VA 2025	RA 2024		
Investive Gebarung												
SU 33			Summe Einzahlungen investive Gebarung					0,00	0,00	0,00		
SU 34			Summe Auszahlungen investive Gebarung					0,00	0,00	0,00		
SA2			Saldo (2) Geldfluss aus der Investiven Gebarung (33 – 34)					0,00	0,00	0,00		
SA3			Saldo (3) Nettofinanzierungssaldo (Saldo 1 + Saldo 2)					-300,00	-500,00	0,00		
Finanzierungstätigkeit												
SU 35			Summe Einzahlungen aus der Finanzierungstätigkeit					0,00	0,00	0,00		
SU 36			Summe Auszahlungen aus der Finanzierungstätigkeit					0,00	0,00	0,00		
SA4			Saldo (4) Geldfluss aus der Finanzierungstätigkeit (35 – 36)					0,00	0,00	0,00		
SA5			Saldo (5) Geldfluss aus der voranschlagswirksamen Gebarung (Saldo 3 + Saldo 4)					-300,00	-500,00	0,00		
429			Sonstige Einrichtungen und Maßnahmen									
429000			Sonstige Einrichtungen und Maßnahmen									
Operative Gebarung												
SU 21 / 31			Summe Erträge / Einzahlungen operative Gebarung			0,00	0,00	0,00	0,00	0,00		
1/429000-768000			Sonstige Transfers an private Haushalte, Pflingstsammlung, Annerkennung, Ausbildung, Spenden, Gutscheine, Förderung, Prämien	2234	3234	27	500,00	500,00	100,00	500,00	500,00	100,00
SU 22 / 32			Summe Aufwendungen / Auszahlungen operative Gebarung			500,00	500,00	100,00	500,00	500,00	100,00	
SA 0 / SA 1			(0) Nettoergebnis (21 - 22) / (1) Geldfluss operative Gebarung (31 – 32)			-500,00	-500,00	-100,00	-500,00	-500,00	-100,00	
SA01			Saldo (01) Haushaltsrücklagen (230 - 240)			0,00	0,00	0,00	0,00	0,00	0,00	
SA00			Saldo (00) Nettoergebnis nach Haushaltsrücklagen (Saldo 0 + Saldo 01)			-500,00	-500,00	-100,00				
Investive Gebarung												
SU 33			Summe Einzahlungen investive Gebarung					0,00	0,00	0,00		
SU 34			Summe Auszahlungen investive Gebarung					0,00	0,00	0,00		
SA2			Saldo (2) Geldfluss aus der Investiven Gebarung (33 – 34)					0,00	0,00	0,00		
SA3			Saldo (3) Nettofinanzierungssaldo (Saldo 1 + Saldo 2)					-500,00	-500,00	-100,00		
Finanzierungstätigkeit												
SU 35			Summe Einzahlungen aus der Finanzierungstätigkeit					0,00	0,00	0,00		
SU 36			Summe Auszahlungen aus der Finanzierungstätigkeit					0,00	0,00	0,00		
SA4			Saldo (4) Geldfluss aus der Finanzierungstätigkeit (35 – 36)					0,00	0,00	0,00		
SA5			Saldo (5) Geldfluss aus der voranschlagswirksamen Gebarung (Saldo 3 + Saldo 4)					-500,00	-500,00	-100,00		

		MVAG VC QU			Ergebnisvoranschlag			Finanzierungsvoranschlag		
		EH	FH		VA 2026	VA 2025	RA 2024	VA 2026	VA 2025	RA 2024
43	Jugendwohlfahrt									
439	Sonstige Einrichtungen und Maßnahmen									
439000	Freie Wohlfahrt									
Operative Gebarung										
SU 21 / 31	Summe Erträge / Einzahlungen operative Gebarung				0,00	0,00	0,00	0,00	0,00	0,00
1/439000-751000	Jugend-Wohlfahrtsum- lage	2231	3231	26	92.000,00	87.000,00	77.727,53	92.000,00	87.000,00	77.727,53
SU 22 / 32	Summe Aufwendungen / Auszahlungen operative Gebarung				92.000,00	87.000,00	77.727,53	92.000,00	87.000,00	77.727,53
SA 0 / SA 1	(0) Nettoergebnis (21 - 22) / (1) Geldfluss operative Gebarung (31 - 32)				-92.000,00	-87.000,00	-77.727,53	-92.000,00	-87.000,00	-77.727,53
SA01	Saldo (01) Haushaltsrücklagen (230 - 240)				0,00	0,00	0,00	0,00	0,00	0,00
SA00	Saldo (00) Nettoergebnis nach Haushaltsrücklagen (Saldo 0 + Saldo 01)				-92.000,00	-87.000,00	-77.727,53			
Investive Gebarung										
SU 33	Summe Einzahlungen investive Gebarung							0,00	0,00	0,00
SU 34	Summe Auszahlungen investive Gebarung							0,00	0,00	0,00
SA2	Saldo (2) Geldfluss aus der Investiven Gebarung (33 - 34)							0,00	0,00	0,00
SA3	Saldo (3) Nettofinanzierungssaldo (Saldo 1 + Saldo 2)							-92.000,00	-87.000,00	-77.727,53
Finanzierungstätigkeit										
SU 35	Summe Einzahlungen aus der Finanzierungstätigkeit							0,00	0,00	0,00
SU 36	Summe Auszahlungen aus der Finanzierungstätigkeit							0,00	0,00	0,00
SA4	Saldo (4) Geldfluss aus der Finanzierungstätigkeit (35 - 36)							0,00	0,00	0,00
SA5	Saldo (5) Geldfluss aus der voranschlagswirksamen Gebarung (Saldo 3 + Saldo 4)							-92.000,00	-87.000,00	-77.727,53
44	Behebung von Notständen									
441	Maßnahmen									
441000	Katastrophen Maßnahmen									
Operative Gebarung										
SU 21 / 31	Summe Erträge / Einzahlungen operative Gebarung				0,00	0,00	0,00	0,00	0,00	0,00
1/441000-723000	Amtspauschalien und Repräsentationsaufwendungen	2225	3225				108,20			108,20
1/441000-729000	Sonstige Aufwendungen	2225	3225				1.473,37			1.473,37
SU 22 / 32	Summe Aufwendungen / Auszahlungen operative Gebarung				0,00	0,00	1.581,57	0,00	0,00	1.581,57
SA 0 / SA 1	(0) Nettoergebnis (21 - 22) / (1) Geldfluss operative Gebarung (31 - 32)				0,00	0,00	-1.581,57	0,00	0,00	-1.581,57
SA01	Saldo (01) Haushaltsrücklagen (230 - 240)				0,00	0,00	0,00	0,00	0,00	0,00
SA00	Saldo (00) Nettoergebnis nach Haushaltsrücklagen (Saldo 0 + Saldo 01)				0,00	0,00	-1.581,57			
Investive Gebarung										
SU 33	Summe Einzahlungen investive Gebarung							0,00	0,00	0,00
SU 34	Summe Auszahlungen investive Gebarung							0,00	0,00	0,00

	MVAG	VC QU	Ergebnisvoranschlag			Finanzierungsvoranschlag				
			EH	FH	VA 2026	VA 2025	RA 2024	VA 2026	VA 2025	RA 2024
SA2							0,00	0,00	0,00	
SA3							0,00	0,00	-1.581,57	
Finanzierungstätigkeit										
SU 35							0,00	0,00	0,00	
SU 36							0,00	0,00	0,00	
SA4							0,00	0,00	0,00	
SA5							0,00	0,00	-1.581,57	
46 Familienpolitische Maßnahmen										
469 Sonstige Maßnahmen										
469000 Familienpolitische Maßnahmen										
Operative Gebarung										
SU 21 / 31					0,00	0,00	0,00	0,00	0,00	
1/469000-413000					1.500,00	2.500,00	564,00	1.500,00	2.500,00	564,00
SU 22 / 32					1.500,00	2.500,00	564,00	1.500,00	2.500,00	564,00
SA 0 / SA 1					-1.500,00	-2.500,00	-564,00	-1.500,00	-2.500,00	-564,00
SA01					0,00	0,00	0,00	0,00	0,00	
SA00					-1.500,00	-2.500,00	-564,00			
Investive Gebarung										
SU 33							0,00	0,00	0,00	
SU 34							0,00	0,00	0,00	
SA2							0,00	0,00	0,00	
SA3							-1.500,00	-2.500,00	-564,00	
Finanzierungstätigkeit										
SU 35							0,00	0,00	0,00	
SU 36							0,00	0,00	0,00	
SA4							0,00	0,00	0,00	
SA5							-1.500,00	-2.500,00	-564,00	
48 Wohnbauförderung										
480 Allgemeine Wohnbauförderung										
480000 Wohnbauförderung										
Operative Gebarung										
SU 21 / 31					0,00	0,00	0,00	0,00	0,00	
1/480000-768000					3.000,00	8.000,00	472,22	3.000,00	8.000,00	472,22

		MVAG VC QU		Ergebnisvoranschlag			Finanzierungsvoranschlag		
		EH	FH	VA 2026	VA 2025	RA 2024	VA 2026	VA 2025	RA 2024
1/480000-778000	Kapitaltransfers an private Haushalte Förderung Wärmedämmung, Alternativenergie	2234	44		10.000,00	6.400,00			
SU 22 / 32	Summe Aufwendungen / Auszahlungen operative Gebarung			3.000,00	18.000,00	6.872,22	3.000,00	8.000,00	472,22
SA 0 / SA 1	(0) Nettoergebnis (21 - 22) / (1) Geldfluss operative Gebarung (31 - 32)			-3.000,00	-18.000,00	-6.872,22	-3.000,00	-8.000,00	-472,22
SA01	Saldo (01) Haushaltsrücklagen (230 - 240)			0,00	0,00	0,00	0,00	0,00	0,00
SA00	Saldo (00) Nettoergebnis nach Haushaltsrücklagen (Saldo 0 + Saldo 01)			-3.000,00	-18.000,00	-6.872,22			
Investive Gebarung									
SU 33	Summe Einzahlungen investive Gebarung						0,00	0,00	0,00
1/480000-778000	Kapitaltransfers an private Haushalte Förderung Wärmedämmung, Alternativenergie		3434	44				10.000,00	6.400,00
SU 34	Summe Auszahlungen investive Gebarung						0,00	10.000,00	6.400,00
SA2	Saldo (2) Geldfluss aus der Investiven Gebarung (33 - 34)						0,00	-10.000,00	-6.400,00
SA3	Saldo (3) Nettofinanzierungssaldo (Saldo 1 + Saldo 2)						-3.000,00	-18.000,00	-6.872,22
Finanzierungstätigkeit									
SU 35	Summe Einzahlungen aus der Finanzierungstätigkeit						0,00	0,00	0,00
SU 36	Summe Auszahlungen aus der Finanzierungstätigkeit						0,00	0,00	0,00
SA4	Saldo (4) Geldfluss aus der Finanzierungstätigkeit (35 - 36)						0,00	0,00	0,00
SA5	Saldo (5) Geldfluss aus der voranschlagswirksamen Gebarung (Saldo 3 + Saldo 4)						-3.000,00	-18.000,00	-6.872,22

		MVAG		VC QU	Ergebnisvoranschlag			Finanzierungsvoranschlag		
		EH	FH		VA 2026	VA 2025	RA 2024	VA 2026	VA 2025	RA 2024
5 Gesundheit										
51	Gesundheitsdienst									
510	Medizinische Bereichsversorgung									
510000	Medizinische Bereichs- versorgung									
Operative Gebarung										
SU 21 / 31	Summe Erträge / Einzahlungen operative Gebarung				0,00	0,00	0,00	0,00	0,00	0,00
1/510000-751000	Gemeindeärztlicher Dienst	2231	3231		11.000,00	10.500,00	9.641,20	11.000,00	10.500,00	9.641,20
SU 22 / 32	Summe Aufwendungen / Auszahlungen operative Gebarung				11.000,00	10.500,00	9.641,20	11.000,00	10.500,00	9.641,20
SA 0 / SA 1	(0) Nettoergebnis (21 - 22) / (1) Geldfluss operative Gebarung (31 – 32)				-11.000,00	-10.500,00	-9.641,20	-11.000,00	-10.500,00	-9.641,20
SA01	Saldo (01) Haushaltsrücklagen (230 - 240)				0,00	0,00	0,00	0,00	0,00	0,00
SA00	Saldo (00) Nettoergebnis nach Haushaltsrücklagen (Saldo 0 + Saldo 01)				-11.000,00	-10.500,00	-9.641,20			
Investive Gebarung										
SU 33	Summe Einzahlungen investive Gebarung							0,00	0,00	0,00
SU 34	Summe Auszahlungen investive Gebarung							0,00	0,00	0,00
SA2	Saldo (2) Geldfluss aus der Investiven Gebarung (33 – 34)							0,00	0,00	0,00
SA3	Saldo (3) Nettofinanzierungssaldo (Saldo 1 + Saldo 2)							-11.000,00	-10.500,00	-9.641,20
Finanzierungstätigkeit										
SU 35	Summe Einzahlungen aus der Finanzierungstätigkeit							0,00	0,00	0,00
SU 36	Summe Auszahlungen aus der Finanzierungstätigkeit							0,00	0,00	0,00
SA4	Saldo (4) Geldfluss aus der Finanzierungstätigkeit (35 – 36)							0,00	0,00	0,00
SA5	Saldo (5) Geldfluss aus der voranschlagswirksamen Gebarung (Saldo 3 + Saldo 4)							-11.000,00	-10.500,00	-9.641,20
512	Sonstige medizinische Beratung und Betreuung									
512000	Sonstige medizinische Beratung u.Betreuung									
Operative Gebarung										
2/512000+828100	Rückersätze von Aufwendungen Gesunde Gemeinde	2116	3116	18	500,00	500,00	572,00	500,00	500,00	572,00
SU 21 / 31	Summe Erträge / Einzahlungen operative Gebarung				500,00	500,00	572,00	500,00	500,00	572,00
1/512000-728200	Entgelte für sonstige Leistungen Gesunde Gemeinde, Vorträge, Veranstaltungen, Projekte	2225	3225	24	1.000,00	3.000,00	742,50	1.000,00	3.000,00	742,50
SU 22 / 32	Summe Aufwendungen / Auszahlungen operative Gebarung				1.000,00	3.000,00	742,50	1.000,00	3.000,00	742,50
SA 0 / SA 1	(0) Nettoergebnis (21 - 22) / (1) Geldfluss operative Gebarung (31 – 32)				-500,00	-2.500,00	-170,50	-500,00	-2.500,00	-170,50
SA01	Saldo (01) Haushaltsrücklagen (230 - 240)				0,00	0,00	0,00	0,00	0,00	0,00
SA00	Saldo (00) Nettoergebnis nach Haushaltsrücklagen (Saldo 0 + Saldo 01)				-500,00	-2.500,00	-170,50			
Investive Gebarung										
SU 33	Summe Einzahlungen investive Gebarung							0,00	0,00	0,00

		MVAG VC QU			Ergebnisvoranschlag			Finanzierungsvoranschlag		
		EH	FH		VA 2026	VA 2025	RA 2024	VA 2026	VA 2025	RA 2024
SU 34	Summe Auszahlungen investive Gebarung							0,00	0,00	0,00
SA2	Saldo (2) Geldfluss aus der Investiven Gebarung (33 – 34)							0,00	0,00	0,00
SA3	Saldo (3) Nettofinanzierungssaldo (Saldo 1 + Saldo 2)							-500,00	-2.500,00	-170,50
Finanzierungstätigkeit										
SU 35	Summe Einzahlungen aus der Finanzierungstätigkeit							0,00	0,00	0,00
SU 36	Summe Auszahlungen aus der Finanzierungstätigkeit							0,00	0,00	0,00
SA4	Saldo (4) Geldfluss aus der Finanzierungstätigkeit (35 – 36)							0,00	0,00	0,00
SA5	Saldo (5) Geldfluss aus der voranschlagswirksamen Gebarung (Saldo 3 + Saldo 4)							-500,00	-2.500,00	-170,50
516	Schulgesundheitsdienst									
516000	Schulgesundheitsdienst									
Operative Gebarung										
SU 21 / 31	Summe Erträge / Einzahlungen operative Gebarung				0,00	0,00	0,00	0,00	0,00	0,00
1/516000-728000	VS u.KG Kinder Untersuchg.(neu)	2225	3225	24	2.000,00	2.000,00	3.717,13	2.000,00	2.000,00	3.717,13
SU 22 / 32	Summe Aufwendungen / Auszahlungen operative Gebarung				2.000,00	2.000,00	3.717,13	2.000,00	2.000,00	3.717,13
SA 0 / SA 1	(0) Nettoergebnis (21 - 22) / (1) Geldfluss operative Gebarung (31 – 32)				-2.000,00	-2.000,00	-3.717,13	-2.000,00	-2.000,00	-3.717,13
SA01	Saldo (01) Haushaltsrücklagen (230 - 240)				0,00	0,00	0,00	0,00	0,00	0,00
SA00	Saldo (00) Nettoergebnis nach Haushaltsrücklagen (Saldo 0 + Saldo 01)				-2.000,00	-2.000,00	-3.717,13			
Investive Gebarung										
SU 33	Summe Einzahlungen investive Gebarung							0,00	0,00	0,00
SU 34	Summe Auszahlungen investive Gebarung							0,00	0,00	0,00
SA2	Saldo (2) Geldfluss aus der Investiven Gebarung (33 – 34)							0,00	0,00	0,00
SA3	Saldo (3) Nettofinanzierungssaldo (Saldo 1 + Saldo 2)							-2.000,00	-2.000,00	-3.717,13
Finanzierungstätigkeit										
SU 35	Summe Einzahlungen aus der Finanzierungstätigkeit							0,00	0,00	0,00
SU 36	Summe Auszahlungen aus der Finanzierungstätigkeit							0,00	0,00	0,00
SA4	Saldo (4) Geldfluss aus der Finanzierungstätigkeit (35 – 36)							0,00	0,00	0,00
SA5	Saldo (5) Geldfluss aus der voranschlagswirksamen Gebarung (Saldo 3 + Saldo 4)							-2.000,00	-2.000,00	-3.717,13
52	Umweltschutz									
520	Natur- und Landschaftsschutz									
520000	BÄUMCHENAKTION und Umwelt									
Operative Gebarung										
2/520000+808000	Veräußerungen von Waren Bäumchenaktion	2116	3116	16		1.000,00	941,00		1.000,00	941,00
2/520000+808001	Einnahmen Stromtankstelle	2116	3116	16	1.100,00	800,00	2.060,29	1.100,00	800,00	1.742,75

		MVAG		VC QU	Ergebnisvoranschlag			Finanzierungsvoranschlag			
		EH	FH		VA 2026	VA 2025	RA 2024	VA 2026	VA 2025	RA 2024	
2/520000+813000	Erträge aus der Auflösung von Investitionszuschüssen (Kapitaltransfers)	2127				100,00		106,00			
6/520000+899000	Entnahmen aus Verrechnungsrücklagen zwischen operativer Gebarung und Projekten	2116		1				2.369,50			
SU 21 / 31	Summe Erträge / Einzahlungen operative Gebarung				1.100,00	1.900,00		5.476,79	1.100,00	1.800,00	2.683,75
1/520000-413000	Handelswaren Bäumchenaktion	2221	3221	23		2.500,00		943,06		2.500,00	943,06
1/520000-618000	Instandhaltung von sonstigen Anlagen	2224	3224					54,00			54,00
1/520000-680000	Planmäßige Abschreibung	2226			200,00	700,00		713,73			
1/520000-726000	Mitgliedsbeiträge an Institutionen Klimabündnis Beitrag	2225	3225	24	800,00	800,00		779,98	800,00	800,00	779,98
1/520000-757000	Transfers an private Organisationen ohne Erwerbszweck	2234	3234	27		1.000,00				1.000,00	
SU 22 / 32	Summe Aufwendungen / Auszahlungen operative Gebarung				1.000,00	5.000,00		2.490,77	800,00	4.300,00	1.777,04
SA 0 / SA 1	(0) Nettoergebnis (21 - 22) / (1) Geldfluss operative Gebarung (31 - 32)				100,00	-3.100,00		2.986,02	300,00	-2.500,00	906,71
SA01	Saldo (01) Haushaltsrücklagen (230 - 240)				0,00	0,00		0,00	0,00	0,00	0,00
SA00	Saldo (00) Nettoergebnis nach Haushaltsrücklagen (Saldo 0 + Saldo 01)				100,00	-3.100,00		2.986,02			
Investive Gebarung											
SU 33	Summe Einzahlungen investive Gebarung								0,00	0,00	0,00
5/520000-042000	Ausstattung E-Ladestation		3415	1							2.369,50
SU 34	Summe Auszahlungen investive Gebarung								0,00	0,00	2.369,50
SA2	Saldo (2) Geldfluss aus der Investiven Gebarung (33 - 34)								0,00	0,00	-2.369,50
SA3	Saldo (3) Nettofinanzierungssaldo (Saldo 1 + Saldo 2)								300,00	-2.500,00	-1.462,79
Finanzierungstätigkeit											
SU 35	Summe Einzahlungen aus der Finanzierungstätigkeit								0,00	0,00	0,00
SU 36	Summe Auszahlungen aus der Finanzierungstätigkeit								0,00	0,00	0,00
SA4	Saldo (4) Geldfluss aus der Finanzierungstätigkeit (35 - 36)								0,00	0,00	0,00
SA5	Saldo (5) Geldfluss aus der voranschlagswirksamen Gebarung (Saldo 3 + Saldo 4)								300,00	-2.500,00	-1.462,79
527	Müllbeseitigung										
527000	Müllbeseitigung										
Operative Gebarung											
SU 21 / 31	Summe Erträge / Einzahlungen operative Gebarung				0,00	0,00		0,00	0,00	0,00	0,00
1/527000-729000	Sperrmüll,Umwelhtag Altautos,sonst.Maßnahm	2225	3225	24	1.000,00	2.000,00		602,22	1.000,00	2.000,00	602,22
SU 22 / 32	Summe Aufwendungen / Auszahlungen operative Gebarung				1.000,00	2.000,00		602,22	1.000,00	2.000,00	602,22
SA 0 / SA 1	(0) Nettoergebnis (21 - 22) / (1) Geldfluss operative Gebarung (31 - 32)				-1.000,00	-2.000,00		-602,22	-1.000,00	-2.000,00	-602,22
SA01	Saldo (01) Haushaltsrücklagen (230 - 240)				0,00	0,00		0,00	0,00	0,00	0,00
SA00	Saldo (00) Nettoergebnis nach Haushaltsrücklagen (Saldo 0 + Saldo 01)				-1.000,00	-2.000,00		-602,22			

	MVAG	VC QU	Ergebnisvoranschlag			Finanzierungsvoranschlag				
			EH	FH	VA 2026	VA 2025	RA 2024	VA 2026	VA 2025	RA 2024
Investive Gebarung										
SU 33			Summe Einzahlungen investive Gebarung					0,00	0,00	0,00
SU 34			Summe Auszahlungen investive Gebarung					0,00	0,00	0,00
SA2			Saldo (2) Geldfluss aus der Investiven Gebarung (33 – 34)					0,00	0,00	0,00
SA3			Saldo (3) Nettofinanzierungssaldo (Saldo 1 + Saldo 2)					-1.000,00	-2.000,00	-602,22
Finanzierungstätigkeit										
SU 35			Summe Einzahlungen aus der Finanzierungstätigkeit					0,00	0,00	0,00
SU 36			Summe Auszahlungen aus der Finanzierungstätigkeit					0,00	0,00	0,00
SA4			Saldo (4) Geldfluss aus der Finanzierungstätigkeit (35 – 36)					0,00	0,00	0,00
SA5			Saldo (5) Geldfluss aus der voranschlagswirksamen Gebarung (Saldo 3 + Saldo 4)					-1.000,00	-2.000,00	-602,22
529 Sonstige Einrichtungen und Maßnahmen										
529000 Sonstige Maßnahmen										
Operative Gebarung										
SU 21 / 31			Summe Erträge / Einzahlungen operative Gebarung			0,00	0,00	0,00	0,00	0,00
1/529000-728004			Entgelte für sonstige Leistungen	2225 3225 24		500,00			500,00	
SU 22 / 32			Summe Aufwendungen / Auszahlungen operative Gebarung			0,00	500,00	0,00	0,00	500,00
SA 0 / SA 1			(0) Nettoergebnis (21 - 22) / (1) Geldfluss operative Gebarung (31 – 32)			0,00	-500,00	0,00	0,00	-500,00
SA01			Saldo (01) Haushaltsrücklagen (230 - 240)			0,00	0,00	0,00	0,00	0,00
SA00			Saldo (00) Nettoergebnis nach Haushaltsrücklagen (Saldo 0 + Saldo 01)			0,00	-500,00	0,00		
Investive Gebarung										
SU 33			Summe Einzahlungen investive Gebarung					0,00	0,00	0,00
SU 34			Summe Auszahlungen investive Gebarung					0,00	0,00	0,00
SA2			Saldo (2) Geldfluss aus der Investiven Gebarung (33 – 34)					0,00	0,00	0,00
SA3			Saldo (3) Nettofinanzierungssaldo (Saldo 1 + Saldo 2)					0,00	-500,00	0,00
Finanzierungstätigkeit										
SU 35			Summe Einzahlungen aus der Finanzierungstätigkeit					0,00	0,00	0,00
SU 36			Summe Auszahlungen aus der Finanzierungstätigkeit					0,00	0,00	0,00
SA4			Saldo (4) Geldfluss aus der Finanzierungstätigkeit (35 – 36)					0,00	0,00	0,00
SA5			Saldo (5) Geldfluss aus der voranschlagswirksamen Gebarung (Saldo 3 + Saldo 4)					0,00	-500,00	0,00
56 Krankenanstalten anderer Rechtsträger										
562 Sprengelbeiträge										
562000 NÖKAS Zweckaufwand										
Operative Gebarung										
SU 21 / 31			Summe Erträge / Einzahlungen operative Gebarung			0,00	0,00	0,00	0,00	0,00

		MVAG VC QU			Ergebnisvoranschlag			Finanzierungsvoranschlag		
		EH	FH		VA 2026	VA 2025	RA 2024	VA 2026	VA 2025	RA 2024
1/562000-752000	Sprengelbeitrag	2231	3231	26	810.000,00	749.100,00	697.216,88	810.000,00	749.100,00	697.216,88
SU 22 / 32	Summe Aufwendungen / Auszahlungen operative Gebarung				810.000,00	749.100,00	697.216,88	810.000,00	749.100,00	697.216,88
SA 0 / SA 1	(0) Nettoergebnis (21 - 22) / (1) Geldfluss operative Gebarung (31 - 32)				-810.000,00	-749.100,00	-697.216,88	-810.000,00	-749.100,00	-697.216,88
SA01	Saldo (01) Haushaltsrücklagen (230 - 240)				0,00	0,00	0,00	0,00	0,00	0,00
SA00	Saldo (00) Nettoergebnis nach Haushaltsrücklagen (Saldo 0 + Saldo 01)				-810.000,00	-749.100,00	-697.216,88			
Investive Gebarung										
SU 33	Summe Einzahlungen investive Gebarung							0,00	0,00	0,00
SU 34	Summe Auszahlungen investive Gebarung							0,00	0,00	0,00
SA2	Saldo (2) Geldfluss aus der Investiven Gebarung (33 - 34)							0,00	0,00	0,00
SA3	Saldo (3) Nettofinanzierungssaldo (Saldo 1 + Saldo 2)							-810.000,00	-749.100,00	-697.216,88
Finanzierungstätigkeit										
SU 35	Summe Einzahlungen aus der Finanzierungstätigkeit							0,00	0,00	0,00
SU 36	Summe Auszahlungen aus der Finanzierungstätigkeit							0,00	0,00	0,00
SA4	Saldo (4) Geldfluss aus der Finanzierungstätigkeit (35 - 36)							0,00	0,00	0,00
SA5	Saldo (5) Geldfluss aus der voranschlagswirksamen Gebarung (Saldo 3 + Saldo 4)							-810.000,00	-749.100,00	-697.216,88
562100	NÖKAS Zweckaufwand									
Operative Gebarung										
SU 21 / 31	Summe Erträge / Einzahlungen operative Gebarung				0,00	0,00	0,00	0,00	0,00	0,00
1/562100-752000	NÖKAS Verwaltungsaufwand	2231	3231	26	100,00	100,00	15,15	100,00	100,00	15,15
SU 22 / 32	Summe Aufwendungen / Auszahlungen operative Gebarung				100,00	100,00	15,15	100,00	100,00	15,15
SA 0 / SA 1	(0) Nettoergebnis (21 - 22) / (1) Geldfluss operative Gebarung (31 - 32)				-100,00	-100,00	-15,15	-100,00	-100,00	-15,15
SA01	Saldo (01) Haushaltsrücklagen (230 - 240)				0,00	0,00	0,00	0,00	0,00	0,00
SA00	Saldo (00) Nettoergebnis nach Haushaltsrücklagen (Saldo 0 + Saldo 01)				-100,00	-100,00	-15,15			
Investive Gebarung										
SU 33	Summe Einzahlungen investive Gebarung							0,00	0,00	0,00
SU 34	Summe Auszahlungen investive Gebarung							0,00	0,00	0,00
SA2	Saldo (2) Geldfluss aus der Investiven Gebarung (33 - 34)							0,00	0,00	0,00
SA3	Saldo (3) Nettofinanzierungssaldo (Saldo 1 + Saldo 2)							-100,00	-100,00	-15,15
Finanzierungstätigkeit										
SU 35	Summe Einzahlungen aus der Finanzierungstätigkeit							0,00	0,00	0,00
SU 36	Summe Auszahlungen aus der Finanzierungstätigkeit							0,00	0,00	0,00
SA4	Saldo (4) Geldfluss aus der Finanzierungstätigkeit (35 - 36)							0,00	0,00	0,00
SA5	Saldo (5) Geldfluss aus der voranschlagswirksamen Gebarung (Saldo 3 + Saldo 4)							-100,00	-100,00	-15,15

		MVAG VC QU			Ergebnisvoranschlag			Finanzierungsvoranschlag		
		EH	FH		VA 2026	VA 2025	RA 2024	VA 2026	VA 2025	RA 2024
6 Straßen- und Wasserbau, Verkehr										
61	Straßenbau									
612	Gemeindestraßen									
612000	Gemeindestraßen									
Operative Gebarung										
2/612000+813000	Erträge aus der Auflösung von Investitionszuschüssen (Kapitaltransfers)	2127			8.000,00	8.000,00	7.972,51			
6/612000+871000	Bedarfszuweisung	2121	3121	1 33	350.000,00	200.500,00	250.000,00	350.000,00	200.500,00	250.000,00
SU 21 / 31	Summe Erträge / Einzahlungen operative Gebarung				358.000,00	208.500,00	257.972,51	350.000,00	200.500,00	250.000,00
1/612000-611000	Instandh. und Überprüfung der Gde.-straßen und Brücken	2224	3224	24	12.500,00	12.000,00	2.909,47	12.500,00	12.000,00	2.909,47
1/612000-650000	Zinsen für Finanzschulden in Euro	2241	3241	25	3.900,00	3.200,00	6.720,90	3.900,00	3.200,00	6.720,90
1/612000-680000	Planmäßige Abschreibung	2226			205.800,00	216.500,00	220.874,21			
1/612000-720000	Verwaltungstangente Personal,Eigenleistung Bauhof	2225	3225	24	40.000,00	23.600,00	52.205,50	40.000,00	23.600,00	52.205,50
1/612000-728000	Winterdienst,Straßenkehrung	2225	3225	24	50.000,00	60.000,00	28.990,46	50.000,00	60.000,00	32.981,55
SU 22 / 32	Summe Aufwendungen / Auszahlungen operative Gebarung				312.200,00	315.300,00	311.700,54	106.400,00	98.800,00	94.817,42
SA 0 / SA 1	(0) Nettoergebnis (21 - 22) / (1) Geldfluss operative Gebarung (31 - 32)				45.800,00	-106.800,00	-53.728,03	243.600,00	101.700,00	155.182,58
SA01	Saldo (01) Haushaltsrücklagen (230 - 240)				0,00	0,00	0,00	0,00	0,00	0,00
SA00	Saldo (00) Nettoergebnis nach Haushaltsrücklagen (Saldo 0 + Saldo 01)				45.800,00	-106.800,00	-53.728,03			
Investive Gebarung										
6/612000+301000	Kapitaltransfers von Ländern, Landesfonds und Landeskammern		3331	1					125.000,00	
SU 33	Summe Einzahlungen investive Gebarung							0,00	125.000,00	0,00
5/612000-002000	Straßenbau Erweiterung Nebenflächen	3412	1 40					128.000,00	80.500,00	30.552,62
5/612000-002001	Straßenbauten Erw. Industriegebiet	3412	1 40					100.000,00		30.857,40
5/612000-002002	Straßenbauten BA15	3412	1 40							3.501,96
5/612000-002003	Straßenbauten Radwegverbindung Grabensee Wimmersdorf	3412	1 40						180.000,00	
5/612000-002004	Straßenbauten Ahornstraße	3412	1 40							54.706,93
5/612000-002200	Brücken und Straßen Instandsetzungen	3412	1 40					122.000,00	152.600,00	7.139,20
5/612000-002600	Verkabelungen,Dorferrn.,Straßenl(neu	3412	1 40						10.000,00	
5/612000-002710	Ankauf Straßenbel.,Leuchtm. LED	3412	1 40						15.000,00	10.633,20
SU 34	Summe Auszahlungen investive Gebarung							350.000,00	438.100,00	137.391,31
SA2	Saldo (2) Geldfluss aus der Investiven Gebarung (33 - 34)							-350.000,00	-313.100,00	-137.391,31
SA3	Saldo (3) Nettofinanzierungssaldo (Saldo 1 + Saldo 2)							-106.400,00	-211.400,00	17.791,27
Finanzierungstätigkeit										
SU 35	Summe Einzahlungen aus der Finanzierungstätigkeit							0,00	0,00	0,00

		MVAG		VC QU	Ergebnisvoranschlag			Finanzierungsvoranschlag		
		EH	FH		VA 2026	VA 2025	RA 2024	VA 2026	VA 2025	RA 2024
1/612000-346000	Investitionsdarlehen von Finanzunternehmen		3614	65				5.400,00	5.500,00	4.163,79
SU 36	Summe Auszahlungen aus der Finanzierungstätigkeit							5.400,00	5.500,00	4.163,79
SA4	Saldo (4) Geldfluss aus der Finanzierungstätigkeit (35 – 36)							-5.400,00	-5.500,00	-4.163,79
SA5	Saldo (5) Geldfluss aus der voranschlagswirksamen Gebarung (Saldo 3 + Saldo 4)							-111.800,00	-216.900,00	13.627,48
616	Sonstige Straßen und Wege									
616000	Sonstige Straßen und Wege									
Operative Gebarung										
SU 21 / 31	Summe Erträge / Einzahlungen operative Gebarung				0,00	0,00	0,00	0,00	0,00	0,00
1/616000-611000	Instandhaltung von sonstigen Wegen, Radweg, Gehwege,	2224	3224	24	5.000,00	5.000,00		5.000,00	5.000,00	
1/616000-612000	Beitrag Maschinenring	2224	3224	24		100,00	70,00		100,00	70,00
SU 22 / 32	Summe Aufwendungen / Auszahlungen operative Gebarung				5.000,00	5.100,00	70,00	5.000,00	5.100,00	70,00
SA 0 / SA 1	(0) Nettoergebnis (21 - 22) / (1) Geldfluss operative Gebarung (31 – 32)				-5.000,00	-5.100,00	-70,00	-5.000,00	-5.100,00	-70,00
SA01	Saldo (01) Haushaltsrücklagen (230 - 240)				0,00	0,00	0,00	0,00	0,00	0,00
SA00	Saldo (00) Nettoergebnis nach Haushaltsrücklagen (Saldo 0 + Saldo 01)				-5.000,00	-5.100,00	-70,00			
Investive Gebarung										
SU 33	Summe Einzahlungen investive Gebarung							0,00	0,00	0,00
SU 34	Summe Auszahlungen investive Gebarung							0,00	0,00	0,00
SA2	Saldo (2) Geldfluss aus der Investiven Gebarung (33 – 34)							0,00	0,00	0,00
SA3	Saldo (3) Nettofinanzierungssaldo (Saldo 1 + Saldo 2)							-5.000,00	-5.100,00	-70,00
Finanzierungstätigkeit										
SU 35	Summe Einzahlungen aus der Finanzierungstätigkeit							0,00	0,00	0,00
SU 36	Summe Auszahlungen aus der Finanzierungstätigkeit							0,00	0,00	0,00
SA4	Saldo (4) Geldfluss aus der Finanzierungstätigkeit (35 – 36)							0,00	0,00	0,00
SA5	Saldo (5) Geldfluss aus der voranschlagswirksamen Gebarung (Saldo 3 + Saldo 4)							-5.000,00	-5.100,00	-70,00
63	Schutzwasserbau									
631	Konkurrenzgewässer									
631000	Konkurrenzgewässer									
Operative Gebarung										
SU 21 / 31	Summe Erträge / Einzahlungen operative Gebarung				0,00	0,00	0,00	0,00	0,00	0,00
1/631000-752000	Beiträge an Wasser- verbände	2231	3231	26	32.900,00	32.900,00	32.839,00	32.900,00	32.900,00	32.839,00
SU 22 / 32	Summe Aufwendungen / Auszahlungen operative Gebarung				32.900,00	32.900,00	32.839,00	32.900,00	32.900,00	32.839,00
SA 0 / SA 1	(0) Nettoergebnis (21 - 22) / (1) Geldfluss operative Gebarung (31 – 32)				-32.900,00	-32.900,00	-32.839,00	-32.900,00	-32.900,00	-32.839,00
SA01	Saldo (01) Haushaltsrücklagen (230 - 240)				0,00	0,00	0,00	0,00	0,00	0,00

		MVAG		VC QU	Ergebnisvoranschlag			Finanzierungsvoranschlag		
		EH	FH		VA 2026	VA 2025	RA 2024	VA 2026	VA 2025	RA 2024
SA00	Saldo (00) Nettoergebnis nach Haushaltsrücklagen (Saldo 0 + Saldo 01)				-32.900,00	-32.900,00	-32.839,00			
Investive Gebarung										
SU 33	Summe Einzahlungen investive Gebarung							0,00	0,00	0,00
SU 34	Summe Auszahlungen investive Gebarung							0,00	0,00	0,00
SA2	Saldo (2) Geldfluss aus der Investiven Gebarung (33 – 34)							0,00	0,00	0,00
SA3	Saldo (3) Nettofinanzierungssaldo (Saldo 1 + Saldo 2)							-32.900,00	-32.900,00	-32.839,00
Finanzierungstätigkeit										
SU 35	Summe Einzahlungen aus der Finanzierungstätigkeit							0,00	0,00	0,00
SU 36	Summe Auszahlungen aus der Finanzierungstätigkeit							0,00	0,00	0,00
SA4	Saldo (4) Geldfluss aus der Finanzierungstätigkeit (35 – 36)							0,00	0,00	0,00
SA5	Saldo (5) Geldfluss aus der voranschlagswirksamen Gebarung (Saldo 3 + Saldo 4)							-32.900,00	-32.900,00	-32.839,00
639	Sonstige Einrichtungen und Maßnahmen									
639000	Sonstige Einrichtungen und Maßnahmen									
Operative Gebarung										
6/639000+899000	Entnahmen aus Verrechnungsrücklagen zwischen operativer Gebarung und Projekten	2116		1	200.000,00					
SU 21 / 31	Summe Erträge / Einzahlungen operative Gebarung				200.000,00	0,00	0,00	0,00	0,00	0,00
SU 22 / 32	Summe Aufwendungen / Auszahlungen operative Gebarung				0,00	0,00	0,00	0,00	0,00	0,00
SA 0 / SA 1	(0) Nettoergebnis (21 - 22) / (1) Geldfluss operative Gebarung (31 – 32)				200.000,00	0,00	0,00	0,00	0,00	0,00
SA01	Saldo (01) Haushaltsrücklagen (230 - 240)				0,00	0,00	0,00	0,00	0,00	0,00
SA00	Saldo (00) Nettoergebnis nach Haushaltsrücklagen (Saldo 0 + Saldo 01)				200.000,00	0,00	0,00	0,00	0,00	0,00
Investive Gebarung										
6/639000+300000	Kapitaltransfers von Bund, Bundesfonds und Bundeskammern		3331	1				500.000,00		
6/639000+301000	Kapitaltransfers von Ländern, Landesfonds und Landeskammern		3331	1				300.000,00		
SU 33	Summe Einzahlungen investive Gebarung							800.000,00	0,00	0,00
5/639000-051000	Kofinanzierte Schutzbauten		3418	1				1.000.000,00		
SU 34	Summe Auszahlungen investive Gebarung							1.000.000,00	0,00	0,00
SA2	Saldo (2) Geldfluss aus der Investiven Gebarung (33 – 34)							-200.000,00	0,00	0,00
SA3	Saldo (3) Nettofinanzierungssaldo (Saldo 1 + Saldo 2)							-200.000,00	0,00	0,00
Finanzierungstätigkeit										
SU 35	Summe Einzahlungen aus der Finanzierungstätigkeit							0,00	0,00	0,00
SU 36	Summe Auszahlungen aus der Finanzierungstätigkeit							0,00	0,00	0,00
SA4	Saldo (4) Geldfluss aus der Finanzierungstätigkeit (35 – 36)							0,00	0,00	0,00
SA5	Saldo (5) Geldfluss aus der voranschlagswirksamen Gebarung (Saldo 3 + Saldo 4)							-200.000,00	0,00	0,00

		MVAG VC QU			Ergebnisvoranschlag			Finanzierungsvoranschlag		
		EH	FH		VA 2026	VA 2025	RA 2024	VA 2026	VA 2025	RA 2024
64	Straßenverkehr									
640	Einrichtungen und Maßnahmen nach der Straßenverkehrsordnu									
640000	Straßenverkehr									
Operative Gebarung										
2/640000+868000	Transfer v. priv. Haush. und Gemeindestraßenstrafen	2124	3124	16	6.000,00	6.000,00	5.563,00	6.000,00	6.000,00	5.563,00
SU 21 / 31	Summe Erträge / Einzahlungen operative Gebarung				6.000,00	6.000,00	5.563,00	6.000,00	6.000,00	5.563,00
1/640000-400000	Geringwertige Wirtschaftsgüter (Verkehrszeichen, Hausnummern)	2221	3221	23	500,00	500,00	14,38	500,00	500,00	14,38
1/640000-611000	Instandhaltung von Straßenbauten u. Verkehrszeichen	2224	3224	24	1.000,00	1.500,00	20,95	1.000,00	1.500,00	20,95
1/640000-618000	Straßenbezeichnungen Hausnummerntafeln	2224	3224	24			275,50			275,50
1/640000-680000	Planmäßige Abschreibung	2226			700,00	700,00	1.821,19			
SU 22 / 32	Summe Aufwendungen / Auszahlungen operative Gebarung				2.200,00	2.700,00	2.132,02	1.500,00	2.000,00	310,83
SA 0 / SA 1	(0) Nettoergebnis (21 - 22) / (1) Geldfluss operative Gebarung (31 - 32)				3.800,00	3.300,00	3.430,98	4.500,00	4.000,00	5.252,17
SA01	Saldo (01) Haushaltsrücklagen (230 - 240)				0,00	0,00	0,00	0,00	0,00	0,00
SA00	Saldo (00) Nettoergebnis nach Haushaltsrücklagen (Saldo 0 + Saldo 01)				3.800,00	3.300,00	3.430,98			
Investive Gebarung										
SU 33	Summe Einzahlungen investive Gebarung							0,00	0,00	0,00
1/640000-050000	Ankauf v.Verkehrszeichen u. Spiegel	3412	2	40				1.500,00	1.500,00	2.955,59
SU 34	Summe Auszahlungen investive Gebarung							1.500,00	1.500,00	2.955,59
SA2	Saldo (2) Geldfluss aus der Investiven Gebarung (33 - 34)							-1.500,00	-1.500,00	-2.955,59
SA3	Saldo (3) Nettofinanzierungssaldo (Saldo 1 + Saldo 2)							3.000,00	2.500,00	2.296,58
Finanzierungstätigkeit										
SU 35	Summe Einzahlungen aus der Finanzierungstätigkeit							0,00	0,00	0,00
SU 36	Summe Auszahlungen aus der Finanzierungstätigkeit							0,00	0,00	0,00
SA4	Saldo (4) Geldfluss aus der Finanzierungstätigkeit (35 - 36)							0,00	0,00	0,00
SA5	Saldo (5) Geldfluss aus der voranschlagswirksamen Gebarung (Saldo 3 + Saldo 4)							3.000,00	2.500,00	2.296,58

	MVAG	VC QU	Ergebnisvoranschlag			Finanzierungsvoranschlag			
			EH	FH	VA 2026	VA 2025	RA 2024	VA 2026	VA 2025
7 Wirtschaftsförderung									
71	Grundlagenverbesserung in der Land- und Forstwirtschaft								
710	Land- und forstwirtschaftlicher Wegebau								
710000	Güterwegerhaltung								
Operative Gebarung									
2/710000+813000	Erträge aus der Auflösung von Investitionszuschüssen (Kapitaltransfers)	2127			17.900,00	6.000,00	5.703,56		
6/710000+871000	Bedarfszuweisung(neu)	2121	3121	1 33	7.500,00	5.500,00	5.500,00	7.500,00	5.500,00
6/710000+899000	Entnahmen aus Verrechnungsrücklagen zwischen operativer Gebarung und Projekten	2116		1	10.000,00	10.000,00	46.526,34		
SU 21 / 31	Summe Erträge / Einzahlungen operative Gebarung				35.400,00	21.500,00	57.729,90	7.500,00	5.500,00
1/710000-611000	Instandhaltung von Straßenbauten, Grabenräumen, Mähen, Banket schneiden,...	2224	3224	24	21.000,00	20.000,00	13.238,46	21.000,00	20.000,00
1/710000-680000	Planmäßige Abschreibung	2226			171.700,00	142.400,00	153.361,16		
SU 22 / 32	Summe Aufwendungen / Auszahlungen operative Gebarung				192.700,00	162.400,00	166.599,62	21.000,00	20.000,00
SA 0 / SA 1	(0) Nettoergebnis (21 - 22) / (1) Geldfluss operative Gebarung (31 - 32)				-157.300,00	-140.900,00	-108.869,72	-13.500,00	-14.500,00
SA01	Saldo (01) Haushaltsrücklagen (230 - 240)				0,00	0,00	0,00	0,00	0,00
SA00	Saldo (00) Nettoergebnis nach Haushaltsrücklagen (Saldo 0 + Saldo 01)				-157.300,00	-140.900,00	-108.869,72		
Investive Gebarung									
6/710000+301000	Kapitaltransfers von Ländern, Beitrag ST8	3331	1 33					7.500,00	5.500,00
SU 33	Summe Einzahlungen investive Gebarung							7.500,00	5.500,00
5/710000-002000	Straßenbauten Güterwege - gefördert	3412	1 40					25.000,00	21.000,00
5/710000-042000	Amts-, Betriebs- und Geschäftsausstattung	3415	1						9.480,00
SU 34	Summe Auszahlungen investive Gebarung							25.000,00	21.000,00
SA2	Saldo (2) Geldfluss aus der Investiven Gebarung (33 - 34)							-17.500,00	-15.500,00
SA3	Saldo (3) Nettofinanzierungssaldo (Saldo 1 + Saldo 2)							-31.000,00	-30.000,00
Finanzierungstätigkeit									
SU 35	Summe Einzahlungen aus der Finanzierungstätigkeit							0,00	0,00
SU 36	Summe Auszahlungen aus der Finanzierungstätigkeit							0,00	0,00
SA4	Saldo (4) Geldfluss aus der Finanzierungstätigkeit (35 - 36)							0,00	0,00
SA5	Saldo (5) Geldfluss aus der voranschlagswirksamen Gebarung (Saldo 3 + Saldo 4)							-31.000,00	-30.000,00
710179	Güterwege Katastrophen								
Operative Gebarung									
SU 21 / 31	Summe Erträge / Einzahlungen operative Gebarung				0,00	0,00	0,00	0,00	0,00

		MVAG VC QU			Ergebnisvoranschlag			Finanzierungsvoranschlag		
		EH	FH		VA 2026	VA 2025	RA 2024	VA 2026	VA 2025	RA 2024
SA5	Saldo (5) Geldfluss aus der voranschlagswirksamen Gebarung (Saldo 3 + Saldo 4)							-4.000,00	-7.000,00	-5.079,34
77	Förderung des Tourismus									
770	Einrichtungen zur Förderung des Tourismus									
770000	FÖRDERUNG DES FREMDENVERKEHRS									
Operative Gebarung										
SU 21 / 31	Summe Erträge / Einzahlungen operative Gebarung				0,00	0,00	0,00	0,00	0,00	0,00
1/770000-680000	Planmäßige Abschreibung 2226				3.100,00	3.100,00	3.117,98			
SU 22 / 32	Summe Aufwendungen / Auszahlungen operative Gebarung				3.100,00	3.100,00	3.117,98	0,00	0,00	0,00
SA 0 / SA 1	(0) Nettoergebnis (21 - 22) / (1) Geldfluss operative Gebarung (31 - 32)				-3.100,00	-3.100,00	-3.117,98	0,00	0,00	0,00
SA01	Saldo (01) Haushaltsrücklagen (230 - 240)				0,00	0,00	0,00	0,00	0,00	0,00
SA00	Saldo (00) Nettoergebnis nach Haushaltsrücklagen (Saldo 0 + Saldo 01)				-3.100,00	-3.100,00	-3.117,98			
Investive Gebarung										
SU 33	Summe Einzahlungen investive Gebarung							0,00	0,00	0,00
SU 34	Summe Auszahlungen investive Gebarung							0,00	0,00	0,00
SA2	Saldo (2) Geldfluss aus der Investiven Gebarung (33 - 34)							0,00	0,00	0,00
SA3	Saldo (3) Nettofinanzierungssaldo (Saldo 1 + Saldo 2)							0,00	0,00	0,00
Finanzierungstätigkeit										
SU 35	Summe Einzahlungen aus der Finanzierungstätigkeit							0,00	0,00	0,00
SU 36	Summe Auszahlungen aus der Finanzierungstätigkeit							0,00	0,00	0,00
SA4	Saldo (4) Geldfluss aus der Finanzierungstätigkeit (35 - 36)							0,00	0,00	0,00
SA5	Saldo (5) Geldfluss aus der voranschlagswirksamen Gebarung (Saldo 3 + Saldo 4)							0,00	0,00	0,00
771	Maßnahmen zur Förderung des Tourismus									
771000	Förderung des Fremdenverkehrs									
Operative Gebarung										
2/771000+829000	Bankomat Kostenersatz Raiffeisenbank 2116 3116 18				3.600,00	3.600,00	1.734,47	3.600,00	3.600,00	1.734,47
SU 21 / 31	Summe Erträge / Einzahlungen operative Gebarung				3.600,00	3.600,00	1.734,47	3.600,00	3.600,00	1.734,47
1/771000-728000	Bankomat, Kosten 2225 3225 24				7.200,00	7.200,00	6.793,55	7.200,00	7.200,00	6.793,55
1/771000-757100	WIR und LEADER, ELSBEERE,NÖ Mitte 2234 3234 27				7.100,00	6.800,00	6.736,35	7.100,00	6.800,00	6.736,35
SU 22 / 32	Summe Aufwendungen / Auszahlungen operative Gebarung				14.300,00	14.000,00	13.529,90	14.300,00	14.000,00	13.529,90
SA 0 / SA 1	(0) Nettoergebnis (21 - 22) / (1) Geldfluss operative Gebarung (31 - 32)				-10.700,00	-10.400,00	-11.795,43	-10.700,00	-10.400,00	-11.795,43
SA01	Saldo (01) Haushaltsrücklagen (230 - 240)				0,00	0,00	0,00	0,00	0,00	0,00
SA00	Saldo (00) Nettoergebnis nach Haushaltsrücklagen (Saldo 0 + Saldo 01)				-10.700,00	-10.400,00	-11.795,43			
Investive Gebarung										
SU 33	Summe Einzahlungen investive Gebarung							0,00	0,00	0,00
SU 34	Summe Auszahlungen investive Gebarung							0,00	0,00	0,00

	MVAG	VC QU	Ergebnisvoranschlag			Finanzierungsvoranschlag				
			EH	FH	VA 2026	VA 2025	RA 2024	VA 2026	VA 2025	RA 2024
SA2		Saldo (2) Geldfluss aus der Investiven Gebarung (33 – 34)						0,00	0,00	0,00
SA3		Saldo (3) Nettofinanzierungssaldo (Saldo 1 + Saldo 2)						-10.700,00	-10.400,00	-11.795,43
Finanzierungstätigkeit										
SU 35		Summe Einzahlungen aus der Finanzierungstätigkeit						0,00	0,00	0,00
SU 36		Summe Auszahlungen aus der Finanzierungstätigkeit						0,00	0,00	0,00
SA4		Saldo (4) Geldfluss aus der Finanzierungstätigkeit (35 – 36)						0,00	0,00	0,00
SA5		Saldo (5) Geldfluss aus der voranschlagswirksamen Gebarung (Saldo 3 + Saldo 4)						-10.700,00	-10.400,00	-11.795,43

		MVAG VC QU			Ergebnisvoranschlag			Finanzierungsvoranschlag		
		EH	FH		VA 2026	VA 2025	RA 2024	VA 2026	VA 2025	RA 2024
8 Dienstleistungen										
81	Öffentliche Einrichtungen (soweit nicht dem Abschnitt 85 zuzuordnen)									
813	Müllbeseitigung									
813000	Müllbeseitigung									
Operative Gebarung										
2/813000+816000	Verwaltungskostenersatz ARA (neu)	2114	3114	13	11.000,00	12.000,00	10.850,00	11.000,00	12.000,00	10.850,00
2/813000+816100	Zuschuss Altstoffzammelzentrum Übernahmepersonal	2114	3114	13	2.000,00		2.376,17	2.000,00		2.376,17
2/813000+829000	Kompostierung,Interess entb.Häcksel,Bauschutt	2116	3116	18			824,26			824,26
SU 21 / 31	Summe Erträge / Einzahlungen operative Gebarung				13.000,00	12.000,00	14.050,43	13.000,00	12.000,00	14.050,43
1/813000-618000	Grünschnittsammelstellen	2224	3224	24	500,00	500,00	5.461,22	500,00	500,00	5.509,22
1/813000-619000	Mülltrennung, Containerentsorgung	2224	3224	24	1.000,00	1.000,00	46,35	1.000,00	1.000,00	46,35
1/813000-670000	Versicherungen	2222	3222	24	100,00	100,00	88,24	100,00	100,00	88,24
1/813000-720000	Verwaltungstangente Bauhof	2225	3225	24	19.000,00	19.000,00	18.599,91	19.000,00	19.000,00	18.599,91
SU 22 / 32	Summe Aufwendungen / Auszahlungen operative Gebarung				20.600,00	20.600,00	24.195,72	20.600,00	20.600,00	24.243,72
SA 0 / SA 1	(0) Nettoergebnis (21 - 22) / (1) Geldfluss operative Gebarung (31 - 32)				-7.600,00	-8.600,00	-10.145,29	-7.600,00	-8.600,00	-10.193,29
SA01	Saldo (01) Haushaltsrücklagen (230 - 240)				0,00	0,00	0,00	0,00	0,00	0,00
SA00	Saldo (00) Nettoergebnis nach Haushaltsrücklagen (Saldo 0 + Saldo 01)				-7.600,00	-8.600,00	-10.145,29			
Investive Gebarung										
SU 33	Summe Einzahlungen investive Gebarung							0,00	0,00	0,00
SU 34	Summe Auszahlungen investive Gebarung							0,00	0,00	0,00
SA2	Saldo (2) Geldfluss aus der Investiven Gebarung (33 - 34)							0,00	0,00	0,00
SA3	Saldo (3) Nettofinanzierungssaldo (Saldo 1 + Saldo 2)							-7.600,00	-8.600,00	-10.193,29
Finanzierungstätigkeit										
SU 35	Summe Einzahlungen aus der Finanzierungstätigkeit							0,00	0,00	0,00
SU 36	Summe Auszahlungen aus der Finanzierungstätigkeit							0,00	0,00	0,00
SA4	Saldo (4) Geldfluss aus der Finanzierungstätigkeit (35 - 36)							0,00	0,00	0,00
SA5	Saldo (5) Geldfluss aus der voranschlagswirksamen Gebarung (Saldo 3 + Saldo 4)							-7.600,00	-8.600,00	-10.193,29
813179	Müllbeseitigung Katastrophe									
Operative Gebarung										
SU 21 / 31	Summe Erträge / Einzahlungen operative Gebarung				0,00	0,00	0,00	0,00	0,00	0,00
5/813179-729000	Sonstige Aufwendungen	2225	3225				22.860,84			22.860,84
SU 22 / 32	Summe Aufwendungen / Auszahlungen operative Gebarung				0,00	0,00	22.860,84	0,00	0,00	22.860,84
SA 0 / SA 1	(0) Nettoergebnis (21 - 22) / (1) Geldfluss operative Gebarung (31 - 32)				0,00	0,00	-22.860,84	0,00	0,00	-22.860,84
SA01	Saldo (01) Haushaltsrücklagen (230 - 240)				0,00	0,00	0,00	0,00	0,00	0,00

		MVAG VC QU			Ergebnisvoranschlag			Finanzierungsvoranschlag		
		EH	FH		VA 2026	VA 2025	RA 2024	VA 2026	VA 2025	RA 2024
SA00	Saldo (00) Nettoergebnis nach Haushaltsrücklagen (Saldo 0 + Saldo 01)				0,00	0,00	-22.860,84			
Investive Gebarung										
SU 33	Summe Einzahlungen investive Gebarung							0,00	0,00	0,00
SU 34	Summe Auszahlungen investive Gebarung							0,00	0,00	0,00
SA2	Saldo (2) Geldfluss aus der Investiven Gebarung (33 – 34)							0,00	0,00	0,00
SA3	Saldo (3) Nettofinanzierungssaldo (Saldo 1 + Saldo 2)							0,00	0,00	-22.860,84
Finanzierungstätigkeit										
SU 35	Summe Einzahlungen aus der Finanzierungstätigkeit							0,00	0,00	0,00
SU 36	Summe Auszahlungen aus der Finanzierungstätigkeit							0,00	0,00	0,00
SA4	Saldo (4) Geldfluss aus der Finanzierungstätigkeit (35 – 36)							0,00	0,00	0,00
SA5	Saldo (5) Geldfluss aus der voranschlagswirksamen Gebarung (Saldo 3 + Saldo 4)							0,00	0,00	-22.860,84
814	Straßenreinigung									
814000	Straßenreinigung									
Operative Gebarung										
SU 21 / 31	Summe Erträge / Einzahlungen operative Gebarung				0,00	0,00	0,00	0,00	0,00	0,00
1/814000-455000	Unkrautvertilgung		2221 3221	23		500,00			500,00	
SU 22 / 32	Summe Aufwendungen / Auszahlungen operative Gebarung				0,00	500,00	0,00	0,00	500,00	0,00
SA 0 / SA 1	(0) Nettoergebnis (21 - 22) / (1) Geldfluss operative Gebarung (31 – 32)				0,00	-500,00	0,00	0,00	-500,00	0,00
SA01	Saldo (01) Haushaltsrücklagen (230 - 240)				0,00	0,00	0,00	0,00	0,00	0,00
SA00	Saldo (00) Nettoergebnis nach Haushaltsrücklagen (Saldo 0 + Saldo 01)				0,00	-500,00	0,00			
Investive Gebarung										
SU 33	Summe Einzahlungen investive Gebarung							0,00	0,00	0,00
SU 34	Summe Auszahlungen investive Gebarung							0,00	0,00	0,00
SA2	Saldo (2) Geldfluss aus der Investiven Gebarung (33 – 34)							0,00	0,00	0,00
SA3	Saldo (3) Nettofinanzierungssaldo (Saldo 1 + Saldo 2)							0,00	-500,00	0,00
Finanzierungstätigkeit										
SU 35	Summe Einzahlungen aus der Finanzierungstätigkeit							0,00	0,00	0,00
SU 36	Summe Auszahlungen aus der Finanzierungstätigkeit							0,00	0,00	0,00
SA4	Saldo (4) Geldfluss aus der Finanzierungstätigkeit (35 – 36)							0,00	0,00	0,00
SA5	Saldo (5) Geldfluss aus der voranschlagswirksamen Gebarung (Saldo 3 + Saldo 4)							0,00	-500,00	0,00
815	Park- und Gartenanlagen, Kinderspielplätze									
815000	Park- und Garten- anlagen									
Operative Gebarung										
SU 21 / 31	Summe Erträge / Einzahlungen operative Gebarung				0,00	0,00	0,00	0,00	0,00	0,00
1/815000-613000	Öff.Plätze, Kinderspielplatz, Bänke		2224 3224	24	5.000,00	3.500,00	2.599,72	5.000,00	3.500,00	2.599,72

		MVAG		VC QU	Ergebnisvoranschlag			Finanzierungsvoranschlag		
		EH	FH		VA 2026	VA 2025	RA 2024	VA 2026	VA 2025	RA 2024
1/815000-613001	Berg u. Naturwacht-Landesgarten Asperhofen	2224	3224	24	500,00	1.500,00	2.234,10	500,00	1.500,00	2.234,10
1/815000-613100	Baumsanierung, Überprüfung, Baumschnitt, Nachpflanzen	2224	3224	24	10.000,00	8.000,00	8.674,11	10.000,00	8.000,00	8.674,11
1/815000-670000	Versicherungen	2222	3222	24	100,00	100,00	100,55	100,00	100,00	100,55
1/815000-711000	Gebühren für die Benützung von Gemeindeeinrichtungen und Anlagen gemäß FAG	2225	3225	24	200,00	200,00	139,64	200,00	200,00	139,64
1/815000-720000	Verwaltungstangente Personal,Eigenleistung Bauhof	2225	3225	24	30.000,00	20.000,00	31.973,57	30.000,00	20.000,00	31.973,57
SU 22 / 32	Summe Aufwendungen / Auszahlungen operative Gebarung				45.800,00	33.300,00	45.721,69	45.800,00	33.300,00	45.721,69
SA 0 / SA 1	(0) Nettoergebnis (21 - 22) / (1) Geldfluss operative Gebarung (31 - 32)				-45.800,00	-33.300,00	-45.721,69	-45.800,00	-33.300,00	-45.721,69
SA01	Saldo (01) Haushaltsrücklagen (230 - 240)				0,00	0,00	0,00	0,00	0,00	0,00
SA00	Saldo (00) Nettoergebnis nach Haushaltsrücklagen (Saldo 0 + Saldo 01)				-45.800,00	-33.300,00	-45.721,69			
Investive Gebarung										
SU 33	Summe Einzahlungen investive Gebarung							0,00	0,00	0,00
SU 34	Summe Auszahlungen investive Gebarung							0,00	0,00	0,00
SA2	Saldo (2) Geldfluss aus der Investiven Gebarung (33 - 34)							0,00	0,00	0,00
SA3	Saldo (3) Nettofinanzierungssaldo (Saldo 1 + Saldo 2)							-45.800,00	-33.300,00	-45.721,69
Finanzierungstätigkeit										
SU 35	Summe Einzahlungen aus der Finanzierungstätigkeit							0,00	0,00	0,00
SU 36	Summe Auszahlungen aus der Finanzierungstätigkeit							0,00	0,00	0,00
SA4	Saldo (4) Geldfluss aus der Finanzierungstätigkeit (35 - 36)							0,00	0,00	0,00
SA5	Saldo (5) Geldfluss aus der voranschlagswirksamen Gebarung (Saldo 3 + Saldo 4)							-45.800,00	-33.300,00	-45.721,69
816	Öffentliche Beleuchtung und öffentliche Uhren									
816000	Öffentliche Beleuchtung									
Operative Gebarung										
2/816000+813000	Erträge aus der Auflösung von Investitionszuschüssen (Kapitaltransfers)	2127			800,00	900,00	1.119,80			
2/816000+828000	Ersatzleistungen Versicherung	2116	3116				461,68			461,68
SU 21 / 31	Summe Erträge / Einzahlungen operative Gebarung				800,00	900,00	1.581,48	0,00	0,00	461,68
1/816000-600000	Stromverbrauch	2222	3222	24	33.000,00	33.000,00	32.559,84	33.000,00	33.000,00	11.164,82
1/816000-619000	Instandh.Straßenbeleuchtung u. Weihnachtsbeleuchtung	2224	3224	24	5.000,00	4.000,00	6.772,39	5.000,00	4.000,00	6.314,06
1/816000-680000	Planmäßige Abschreibung	2226			12.900,00	12.000,00	16.613,08			
SU 22 / 32	Summe Aufwendungen / Auszahlungen operative Gebarung				50.900,00	49.000,00	55.945,31	38.000,00	37.000,00	17.478,88
SA 0 / SA 1	(0) Nettoergebnis (21 - 22) / (1) Geldfluss operative Gebarung (31 - 32)				-50.100,00	-48.100,00	-54.363,83	-38.000,00	-37.000,00	-17.017,20
SA01	Saldo (01) Haushaltsrücklagen (230 - 240)				0,00	0,00	0,00	0,00	0,00	0,00
SA00	Saldo (00) Nettoergebnis nach Haushaltsrücklagen (Saldo 0 + Saldo 01)				-50.100,00	-48.100,00	-54.363,83			

		MVAG VC QU			Ergebnisvoranschlag			Finanzierungsvoranschlag		
		EH	FH		VA 2026	VA 2025	RA 2024	VA 2026	VA 2025	RA 2024
Investive Gebarung										
SU 33	Summe Einzahlungen investive Gebarung							0,00	0,00	0,00
SU 34	Summe Auszahlungen investive Gebarung							0,00	0,00	0,00
SA2	Saldo (2) Geldfluss aus der Investiven Gebarung (33 – 34)							0,00	0,00	0,00
SA3	Saldo (3) Nettofinanzierungssaldo (Saldo 1 + Saldo 2)							-38.000,00	-37.000,00	-17.017,20
Finanzierungstätigkeit										
SU 35	Summe Einzahlungen aus der Finanzierungstätigkeit							0,00	0,00	0,00
SU 36	Summe Auszahlungen aus der Finanzierungstätigkeit							0,00	0,00	0,00
SA4	Saldo (4) Geldfluss aus der Finanzierungstätigkeit (35 – 36)							0,00	0,00	0,00
SA5	Saldo (5) Geldfluss aus der voranschlagswirksamen Gebarung (Saldo 3 + Saldo 4)							-38.000,00	-37.000,00	-17.017,20
817	Friedhöfe (einschließlich Einsegnungshallen und Krematorien)									
817000	Friedhöfe									
Operative Gebarung										
2/817000+852000	Grabstellengebühren Asperhofen	2113	3113	12	2.000,00	3.000,00	8.934,05	2.000,00	3.000,00	8.735,51
2/817000+852010	Grabstellengebühren Johannesberg	2113	3113	12	1.000,00	2.600,00	5.812,03	1.000,00	2.600,00	4.238,08
2/817000+852100	Begräbnis Asperhofen	2113	3113	12	5.000,00	5.000,00	7.388,35	5.000,00	5.000,00	7.036,15
2/817000+852101	Grabdeckel öffnen Asperhofen	2113	3113	12	1.000,00	1.000,00	948,00	1.000,00	1.000,00	948,00
2/817000+852110	Begräbnis Johannesberg	2113	3113	12	1.500,00	1.500,00	2.161,64	1.500,00	1.500,00	2.161,64
2/817000+852111	Grabdeckel öffnen Johannesberg	2113	3113	12	1.000,00	1.000,00	926,93	1.000,00	1.000,00	926,93
SU 21 / 31	Summe Erträge / Einzahlungen operative Gebarung				11.500,00	14.100,00	26.171,00	11.500,00	14.100,00	24.046,31
1/817000-600000	Beleuchtung	2222	3222	24	600,00	600,00	531,31	600,00	600,00	618,16
1/817000-613000	Instandhaltung Friedhöfe, Wege, Mauer, Gebäude	2224	3224	24	1.000,00	1.000,00	163,97	1.000,00	1.000,00	163,97
1/817000-614000	Instandhaltung der Friedhofsgebäude	2224	3224	24		500,00			500,00	
1/817000-615000	Öffnen Grabdenkmäler Gräfte	2224	3224	24	2.200,00	2.200,00	3.318,00	2.200,00	2.200,00	3.240,00
1/817000-670000	Versicherungen	2222	3222	24	300,00	300,00	273,06	300,00	300,00	273,06
1/817000-680000	Planmäßige Abschreibung	2226			4.200,00	4.200,00	4.445,24			
1/817000-700000	Mietaufwand, Bagger, Hoftrac, Traktor,	2223	3223	24	2.500,00	2.500,00	1.652,70	2.500,00	2.500,00	1.902,70
1/817000-711000	Gebühren für die Benützung von Gemeindeeinrichtungen und Anlagen gemäß FAG	2225	3225	24	5.000,00	3.000,00	2.523,48	5.000,00	3.000,00	2.523,48
1/817000-720000	Kostenbeiträge (Kostensätze) für Leistungen Bauhof	2225	3225	24	29.000,00	29.000,00	33.812,93	29.000,00	29.000,00	33.812,93
1/817000-720001	Verwaltungstangente Friedhof	2225	3225	24	22.000,00	21.400,00	24.579,74	22.000,00	21.400,00	24.579,74
1/817000-728000	Abfalltrennung	2225	3225	24	2.000,00	5.500,00	4.501,50	2.000,00	5.500,00	4.501,50
SU 22 / 32	Summe Aufwendungen / Auszahlungen operative Gebarung				68.800,00	70.200,00	75.801,93	64.600,00	66.000,00	71.615,54
SA 0 / SA 1	(0) Nettoergebnis (21 - 22) / (1) Geldfluss operative Gebarung (31 – 32)				-57.300,00	-56.100,00	-49.630,93	-53.100,00	-51.900,00	-47.569,23
SA01	Saldo (01) Haushaltsrücklagen (230 - 240)				0,00	0,00	0,00	0,00	0,00	0,00

		MVAG VC QU			Ergebnisvoranschlag			Finanzierungsvoranschlag		
		EH	FH		VA 2026	VA 2025	RA 2024	VA 2026	VA 2025	RA 2024
SA00	Saldo (00) Nettoergebnis nach Haushaltsrücklagen (Saldo 0 + Saldo 01)				-57.300,00	-56.100,00	-49.630,93			
Investive Gebarung										
SU 33	Summe Einzahlungen investive Gebarung							0,00	0,00	0,00
SU 34	Summe Auszahlungen investive Gebarung							0,00	0,00	0,00
SA2	Saldo (2) Geldfluss aus der Investiven Gebarung (33 – 34)							0,00	0,00	0,00
SA3	Saldo (3) Nettofinanzierungssaldo (Saldo 1 + Saldo 2)							-53.100,00	-51.900,00	-47.569,23
Finanzierungstätigkeit										
SU 35	Summe Einzahlungen aus der Finanzierungstätigkeit							0,00	0,00	0,00
SU 36	Summe Auszahlungen aus der Finanzierungstätigkeit							0,00	0,00	0,00
SA4	Saldo (4) Geldfluss aus der Finanzierungstätigkeit (35 – 36)							0,00	0,00	0,00
SA5	Saldo (5) Geldfluss aus der voranschlagswirksamen Gebarung (Saldo 3 + Saldo 4)							-53.100,00	-51.900,00	-47.569,23
82	Betriebsähnliche Einrichtungen und Betriebe									
820	Wirtschaftshöfe									
820000	Bauhof									
Operative Gebarung										
2/820000+813000	Erträge aus der Auflösung von Investitionszuschüssen (Kapitaltransfers)		2127		3.100,00	1.700,00	2.277,00			
2/820000+828100	Personal, Verwaltungstangente	2116	3116	18	256.000,00	197.900,00	266.238,25	256.000,00	197.900,00	266.238,25
2/820000+829000	Sonstige Erträge, Ersatzleistungen Versicherung	2116	3116	18			2.475,91			2.475,91
6/820000+871000	Bedarfszuweisung	2121	3121	1 33	90.000,00		80.000,00	90.000,00		80.000,00
6/820000+899000	Entnahmen aus Verrechnungsrücklagen zwischen operativer Gebarung und Projekten	2116		1			110.081,16			
SU 21 / 31	Summe Erträge / Einzahlungen operative Gebarung				349.100,00	199.600,00	461.072,32	346.000,00	197.900,00	348.714,16
1/820000-400000	Dienstbekleidung	2221	3221	23	2.000,00	2.000,00	35,39	2.000,00	2.000,00	35,39
1/820000-402000	Werkzeug, Reparaturmaterial, Verbrauchsmaterial	2221	3221	23	4.000,00	4.000,00	4.751,06	4.000,00	4.000,00	4.751,06
1/820000-451000	Beheizung	2221	3221	23		1.500,00	1.029,64		1.500,00	1.029,64
1/820000-452000	Treibstoffe	2221	3221	23	5.000,00	5.000,00	4.786,82	5.000,00	5.000,00	4.732,96
1/820000-453000	Schmier- und Schleifmittel	2221	3221	23	500,00	500,00	357,48	500,00	500,00	357,48
1/820000-456000	Büromaterial	2221	3221	23	500,00	500,00	270,00	500,00	500,00	270,00
1/820000-511000	Bezüge VB	2211	3211	20	222.000,00	218.500,00	204.840,94	222.000,00	218.500,00	204.840,94
1/820000-523000	Geldbezüge der nicht ganzjährig beschäftigten Arbeiter, Ferialpraktikanten	2211	3211	20		2.000,00			2.000,00	
1/820000-580000	DGB zum Ausgleichs- fonds Vertragsbedienstete	2212	3212	20	8.100,00	8.100,00	7.524,50	8.100,00	8.100,00	7.524,50

		MVAG		VC QU	Ergebnisvoranschlag			Finanzierungsvoranschlag		
		EH	FH		VA 2026	VA 2025	RA 2024	VA 2026	VA 2025	RA 2024
1/820000-582000	DGB Sozialversicherung Vertragsbedienstete	2212	3212	20	46.200,00	45.700,00	42.616,17	46.200,00	45.700,00	42.616,17
1/820000-592000	Dotierung von Rückstellungen für Jubiläumszuwendungen	2214			2.300,00	1.300,00	188,37			
1/820000-600000	Beleuchtung	2222	3222	24	5.000,00	4.000,00	2.863,76	5.000,00	4.000,00	2.391,72
1/820000-614000	Instandh, Gebäude, Prüfung Toranlage, Stapler	2224	3224	24	3.000,00	3.000,00	798,63	3.000,00	3.000,00	798,63
1/820000-616000	Instandhaltung der Maschinen	2224	3224	24	3.500,00	3.500,00	2.853,28	3.500,00	3.500,00	2.853,28
1/820000-617000	Instandhaltung der Fahrzeuge	2224	3224	24	5.500,00	5.000,00	5.322,33	5.500,00	5.000,00	5.322,33
1/820000-631000	Telefongebühren	2222	3222	24	600,00	600,00	610,82	600,00	600,00	599,25
1/820000-670000	Versicherungen	2222	3222	24	4.200,00	3.100,00	3.064,04	4.200,00	3.100,00	3.064,04
1/820000-680000	Planmäßige Abschreibung	2226			45.300,00	39.100,00	41.237,52			
1/820000-700000	Kleinbagger, Miete u. div. Leihgeräte	2223	3223	24	500,00	500,00		500,00	500,00	
1/820000-710000	Öffentliche Abgaben (Ausgaben), ohne Gebühren gemäß FAG	2225	3225	24	2.200,00	1.200,00	961,80	2.200,00	1.200,00	961,80
1/820000-711000	Geb. für die Ben. von Gde. Einricht- u. -anlag. gem. FAG (Ausgabe)	2225	3225	24	400,00	400,00	362,16	400,00	400,00	362,16
1/820000-720100	Verwaltungstangente Bauhof	2225	3225	24	10.000,00	7.500,00	14.360,69	10.000,00	7.500,00	14.360,69
SU 22 / 32	Summe Aufwendungen / Auszahlungen operative Gebarung				370.800,00	357.000,00	338.835,40	323.200,00	316.600,00	296.872,04
SA 0 / SA 1	(0) Nettoergebnis (21 - 22) / (1) Geldfluss operative Gebarung (31 - 32)				-21.700,00	-157.400,00	122.236,92	22.800,00	-118.700,00	51.842,12
SA01	Saldo (01) Haushaltsrücklagen (230 - 240)				0,00	0,00	0,00	0,00	0,00	0,00
SA00	Saldo (00) Nettoergebnis nach Haushaltsrücklagen (Saldo 0 + Saldo 01)				-21.700,00	-157.400,00	122.236,92			
Investive Gebarung										
6/820000+301000	Kapitaltransfers Förderung allg. Bauwirtschaft		3331	1						18.000,00
SU 33	Summe Einzahlungen investive Gebarung							0,00	0,00	18.000,00
5/820000-010000	Gebäude und Bauten		3413	1					50.000,00	88.672,31
1/820000-020000	Ankauf von Maschinen		3414	2 41				2.000,00	4.000,00	3.225,60
5/820000-020000	Maschinen und maschinelle Anlagen		3414	1						10.203,96
5/820000-040000	Fahrzeuge		3414	1 41				90.000,00		96.364,26
5/820000-042000	Amts-, Betriebs- und Geschäftsausstattung		3415	1						12.840,63
SU 34	Summe Auszahlungen investive Gebarung							92.000,00	54.000,00	211.306,76
SA2	Saldo (2) Geldfluss aus der Investiven Gebarung (33 - 34)							-92.000,00	-54.000,00	-193.306,76
SA3	Saldo (3) Nettofinanzierungssaldo (Saldo 1 + Saldo 2)							-69.200,00	-172.700,00	-141.464,64
Finanzierungstätigkeit										
SU 35	Summe Einzahlungen aus der Finanzierungstätigkeit							0,00	0,00	0,00
SU 36	Summe Auszahlungen aus der Finanzierungstätigkeit							0,00	0,00	0,00
SA4	Saldo (4) Geldfluss aus der Finanzierungstätigkeit (35 - 36)							0,00	0,00	0,00

	MVAG	VC	QU	Ergebnisvoranschlag			Finanzierungsvoranschlag		
				EH	FH	VA 2026	VA 2025	RA 2024	VA 2026
SA5	Saldo (5) Geldfluss aus der voranschlagswirksamen Gebarung (Saldo 3 + Saldo 4)						-69.200,00	-172.700,00	-141.464,64
820179	Bauhof Katastrophenschäden								
Operative Gebarung									
SU 21 / 31	Summe Erträge / Einzahlungen operative Gebarung					0,00	0,00	0,00	0,00
SU 22 / 32	Summe Aufwendungen / Auszahlungen operative Gebarung					0,00	0,00	0,00	0,00
SA 0 / SA 1	(0) Nettoergebnis (21 - 22) / (1) Geldfluss operative Gebarung (31 - 32)					0,00	0,00	0,00	0,00
SA01	Saldo (01) Haushaltsrücklagen (230 - 240)					0,00	0,00	0,00	0,00
SA00	Saldo (00) Nettoergebnis nach Haushaltsrücklagen (Saldo 0 + Saldo 01)					0,00	0,00	0,00	0,00
Investive Gebarung									
SU 33	Summe Einzahlungen investive Gebarung						0,00	0,00	0,00
5/820179-010179	Gebäude und Bauten	3413	1					2.700,00	1.356,64
SU 34	Summe Auszahlungen investive Gebarung						0,00	2.700,00	1.356,64
SA2	Saldo (2) Geldfluss aus der Investiven Gebarung (33 - 34)						0,00	-2.700,00	-1.356,64
SA3	Saldo (3) Nettofinanzierungssaldo (Saldo 1 + Saldo 2)						0,00	-2.700,00	-1.356,64
Finanzierungstätigkeit									
SU 35	Summe Einzahlungen aus der Finanzierungstätigkeit						0,00	0,00	0,00
SU 36	Summe Auszahlungen aus der Finanzierungstätigkeit						0,00	0,00	0,00
SA4	Saldo (4) Geldfluss aus der Finanzierungstätigkeit (35 - 36)						0,00	0,00	0,00
SA5	Saldo (5) Geldfluss aus der voranschlagswirksamen Gebarung (Saldo 3 + Saldo 4)						0,00	-2.700,00	-1.356,64
84	Liegenschaften, Wohn- und Geschäftsgebäude								
840	Grundbesitz								
840000	Grundbesitz								
Operative Gebarung									
2/840000+811000	Erlöse aus Ver- pachtungen	2115	3115	14	800,00	800,00	844,61	800,00	844,61
2/840000+811001	Nutzungsentgelt	2115	3115	14			25,00		25,00
2/840000+811100	Jagd-pacht Gemeindebesitz	2115	3115	14	1.300,00	1.300,00	1.259,98	1.300,00	1.259,98
2/840000+891000	Sonstige Wertaufholungen / Bestandsvermehrungen am kurzfristigen und langfristigen Vermögen	2117					8.227,00		
SU 21 / 31	Summe Erträge / Einzahlungen operative Gebarung				2.100,00	2.100,00	10.356,59	2.100,00	2.129,59
1/840000-698000	Sonstige Wertberichtigungen / Bestandsminderungen am kurzfristigen und langfristigen Vermögen	2226					4.240,00		
1/840000-710000	Steuern und Abgaben	2225	3225	24	100,00	100,00	119,81	100,00	119,81
SU 22 / 32	Summe Aufwendungen / Auszahlungen operative Gebarung				100,00	100,00	4.359,81	100,00	119,81
SA 0 / SA 1	(0) Nettoergebnis (21 - 22) / (1) Geldfluss operative Gebarung (31 - 32)				2.000,00	2.000,00	5.996,78	2.000,00	2.009,78

		MVAG VC QU		Ergebnisvoranschlag			Finanzierungsvoranschlag		
		EH	FH	VA 2026	VA 2025	RA 2024	VA 2026	VA 2025	RA 2024
SA01	Saldo (01) Haushaltsrücklagen (230 - 240)			0,00	0,00	0,00	0,00	0,00	0,00
SA00	Saldo (00) Nettoergebnis nach Haushaltsrücklagen (Saldo 0 + Saldo 01)			2.000,00	2.000,00	5.996,78			
Investive Gebarung									
SU 33	Summe Einzahlungen investive Gebarung						0,00	0,00	0,00
5/840000-001000	Unbebaute Grundstücke		3412 1					30.000,00	
SU 34	Summe Auszahlungen investive Gebarung						0,00	30.000,00	0,00
SA2	Saldo (2) Geldfluss aus der Investiven Gebarung (33 – 34)						0,00	-30.000,00	0,00
SA3	Saldo (3) Nettofinanzierungssaldo (Saldo 1 + Saldo 2)						2.000,00	-28.000,00	2.009,78
Finanzierungstätigkeit									
SU 35	Summe Einzahlungen aus der Finanzierungstätigkeit						0,00	0,00	0,00
SU 36	Summe Auszahlungen aus der Finanzierungstätigkeit						0,00	0,00	0,00
SA4	Saldo (4) Geldfluss aus der Finanzierungstätigkeit (35 – 36)						0,00	0,00	0,00
SA5	Saldo (5) Geldfluss aus der voranschlagswirksamen Gebarung (Saldo 3 + Saldo 4)						2.000,00	-28.000,00	2.009,78
840179	Grundbesitz Katastrophenschäden								
Operative Gebarung									
SU 21 / 31	Summe Erträge / Einzahlungen operative Gebarung			0,00	0,00	0,00	0,00	0,00	0,00
1/840179-650179	Zinsen für Finanzschulden in Euro		2241 3241	5.500,00	2.000,00		5.500,00	2.000,00	
SU 22 / 32	Summe Aufwendungen / Auszahlungen operative Gebarung			5.500,00	2.000,00	0,00	5.500,00	2.000,00	0,00
SA 0 / SA 1	(0) Nettoergebnis (21 - 22) / (1) Geldfluss operative Gebarung (31 – 32)			-5.500,00	-2.000,00	0,00	-5.500,00	-2.000,00	0,00
SA01	Saldo (01) Haushaltsrücklagen (230 - 240)			0,00	0,00	0,00	0,00	0,00	0,00
SA00	Saldo (00) Nettoergebnis nach Haushaltsrücklagen (Saldo 0 + Saldo 01)			-5.500,00	-2.000,00	0,00			
Investive Gebarung									
2/840179+301179	Kapitaltransfers von Ländern, Landesfonds und Landeskammern		3331					2.000,00	
SU 33	Summe Einzahlungen investive Gebarung						0,00	2.000,00	0,00
5/840179-001179	Unbebaute Grundstücke		3412 1					20.700,00	
SU 34	Summe Auszahlungen investive Gebarung						0,00	20.700,00	0,00
SA2	Saldo (2) Geldfluss aus der Investiven Gebarung (33 – 34)						0,00	-18.700,00	0,00
SA3	Saldo (3) Nettofinanzierungssaldo (Saldo 1 + Saldo 2)						-5.500,00	-20.700,00	0,00
Finanzierungstätigkeit									
6/840179+346179	Investitionsdarlehen von Finanzunternehmen		3514 1					200.000,00	
SU 35	Summe Einzahlungen aus der Finanzierungstätigkeit						0,00	200.000,00	0,00
1/840179-346179	Investitionsdarlehen von Finanzunternehmen		3614				17.700,00	8.600,00	
SU 36	Summe Auszahlungen aus der Finanzierungstätigkeit						17.700,00	8.600,00	0,00
SA4	Saldo (4) Geldfluss aus der Finanzierungstätigkeit (35 – 36)						-17.700,00	191.400,00	0,00

		MVAG VC QU			Ergebnisvoranschlag			Finanzierungsvoranschlag		
		EH	FH		VA 2026	VA 2025	RA 2024	VA 2026	VA 2025	RA 2024
SA5	Saldo (5) Geldfluss aus der voranschlagswirksamen Gebarung (Saldo 3 + Saldo 4)							-23.200,00	170.700,00	0,00
846	Wohn- und Geschäftsgebäude (soweit nicht bei 853)									
846000	Wohn- und Geschäfts- gebäude									
	Operative Gebarung									
2/846000+811000	Mieteinnahmen, Betriebskostenersatz	2115	3115	14	100,00	100,00	46,80	100,00	100,00	46,80
2/846000+828000	Ersatzleistungen Versicherung	2116	3116				322,80			322,80
SU 21 / 31	Summe Erträge / Einzahlungen operative Gebarung				100,00	100,00	369,60	100,00	100,00	369,60
1/846000-600000	Energiebezüge	2222	3222	24			24,00			24,00
1/846000-614000	Instandhaltung Gebäude	2224	3224	24	2.000,00	1.500,00		2.000,00	1.500,00	
1/846000-670000	Versicherungen	2222	3222	24	1.200,00	1.200,00	1.218,05	1.200,00	1.200,00	1.218,05
1/846000-680000	Planmäßige Abschreibung	2226			13.900,00	13.900,00	13.864,01			
1/846000-700000	Miet- und Pachtaufwand, Vermietung Wohnung	2223	3223	24		1.500,00			1.500,00	
1/846000-710000	Steuern u. Abgaben, GVU	2225	3225	24	200,00	200,00	102,58	200,00	200,00	102,58
1/846000-711000	Geb. für die Ben. von Gde.Einricht- ungen u. -anlag. gem. FAG (Ausgabe)	2225	3225	24	2.000,00	2.000,00	2.009,01	2.000,00	2.000,00	2.009,01
1/846000-720000	Kostenbeiträge (Kostenersätze) für Leistungen	2225	3225	24	5.000,00		4.161,59	5.000,00		4.161,59
SU 22 / 32	Summe Aufwendungen / Auszahlungen operative Gebarung				24.300,00	20.300,00	21.379,24	10.400,00	6.400,00	7.515,23
SA 0 / SA 1	(0) Nettoergebnis (21 - 22) / (1) Geldfluss operative Gebarung (31 – 32)				-24.200,00	-20.200,00	-21.009,64	-10.300,00	-6.300,00	-7.145,63
SA01	Saldo (01) Haushaltsrücklagen (230 - 240)				0,00	0,00	0,00	0,00	0,00	0,00
SA00	Saldo (00) Nettoergebnis nach Haushaltsrücklagen (Saldo 0 + Saldo 01)				-24.200,00	-20.200,00	-21.009,64			
	Investive Gebarung									
SU 33	Summe Einzahlungen investive Gebarung							0,00	0,00	0,00
SU 34	Summe Auszahlungen investive Gebarung							0,00	0,00	0,00
SA2	Saldo (2) Geldfluss aus der Investiven Gebarung (33 – 34)							0,00	0,00	0,00
SA3	Saldo (3) Nettofinanzierungssaldo (Saldo 1 + Saldo 2)							-10.300,00	-6.300,00	-7.145,63
	Finanzierungstätigkeit									
SU 35	Summe Einzahlungen aus der Finanzierungstätigkeit							0,00	0,00	0,00
SU 36	Summe Auszahlungen aus der Finanzierungstätigkeit							0,00	0,00	0,00
SA4	Saldo (4) Geldfluss aus der Finanzierungstätigkeit (35 – 36)							0,00	0,00	0,00
SA5	Saldo (5) Geldfluss aus der voranschlagswirksamen Gebarung (Saldo 3 + Saldo 4)							-10.300,00	-6.300,00	-7.145,63
846100	Flüchtlingsunterkunft Kassaberg 1									
	Operative Gebarung									
2/846100+811000	Miet- und Pachterträge	2115	3115		12.000,00	12.000,00	13.176,00	12.000,00	12.000,00	13.176,00
SU 21 / 31	Summe Erträge / Einzahlungen operative Gebarung				12.000,00	12.000,00	13.176,00	12.000,00	12.000,00	13.176,00
1/846100-400000	Geringwertige Wirtschaftsgüter (GWG)	2221	3221	23			22,32			47,17

		MVAG		VC QU	Ergebnisvoranschlag			Finanzierungsvoranschlag		
		EH	FH		VA 2026	VA 2025	RA 2024	VA 2026	VA 2025	RA 2024
1/846100-614000	Instandhaltung von Gebäuden und Bauten	2224	3224	24			169,32			169,32
1/846100-710000	Öffentliche Abgaben, ohne Gebühren gemäß FAG	2225	3225	24			143,80			143,80
1/846100-729000	Sonstige Aufwendungen	2225	3225		1.000,00		860,00	1.000,00		860,00
SU 22 / 32	Summe Aufwendungen / Auszahlungen operative Gebarung				1.000,00	0,00	1.195,44	1.000,00	0,00	1.220,29
SA 0 / SA 1	(0) Nettoergebnis (21 - 22) / (1) Geldfluss operative Gebarung (31 - 32)				11.000,00	12.000,00	11.980,56	11.000,00	12.000,00	11.955,71
SA01	Saldo (01) Haushaltsrücklagen (230 - 240)				0,00	0,00	0,00	0,00	0,00	0,00
SA00	Saldo (00) Nettoergebnis nach Haushaltsrücklagen (Saldo 0 + Saldo 01)				11.000,00	12.000,00	11.980,56			
Investive Gebarung										
SU 33	Summe Einzahlungen investive Gebarung							0,00	0,00	0,00
SU 34	Summe Auszahlungen investive Gebarung							0,00	0,00	0,00
SA2	Saldo (2) Geldfluss aus der Investiven Gebarung (33 - 34)							0,00	0,00	0,00
SA3	Saldo (3) Nettofinanzierungssaldo (Saldo 1 + Saldo 2)							11.000,00	12.000,00	11.955,71
Finanzierungstätigkeit										
SU 35	Summe Einzahlungen aus der Finanzierungstätigkeit							0,00	0,00	0,00
SU 36	Summe Auszahlungen aus der Finanzierungstätigkeit							0,00	0,00	0,00
SA4	Saldo (4) Geldfluss aus der Finanzierungstätigkeit (35 - 36)							0,00	0,00	0,00
SA5	Saldo (5) Geldfluss aus der voranschlagswirksamen Gebarung (Saldo 3 + Saldo 4)							11.000,00	12.000,00	11.955,71
846179	Wohn- und Geschäftsgebäude (soweit nicht bei 853)									
Operative Gebarung										
SU 21 / 31	Summe Erträge / Einzahlungen operative Gebarung				0,00	0,00	0,00	0,00	0,00	0,00
5/846179-614000	Instandhaltung von Gebäuden und Bauten	2224	3224				4.014,00			4.014,00
SU 22 / 32	Summe Aufwendungen / Auszahlungen operative Gebarung				0,00	0,00	4.014,00	0,00	0,00	4.014,00
SA 0 / SA 1	(0) Nettoergebnis (21 - 22) / (1) Geldfluss operative Gebarung (31 - 32)				0,00	0,00	-4.014,00	0,00	0,00	-4.014,00
SA01	Saldo (01) Haushaltsrücklagen (230 - 240)				0,00	0,00	0,00	0,00	0,00	0,00
SA00	Saldo (00) Nettoergebnis nach Haushaltsrücklagen (Saldo 0 + Saldo 01)				0,00	0,00	-4.014,00			
Investive Gebarung										
SU 33	Summe Einzahlungen investive Gebarung							0,00	0,00	0,00
SU 34	Summe Auszahlungen investive Gebarung							0,00	0,00	0,00
SA2	Saldo (2) Geldfluss aus der Investiven Gebarung (33 - 34)							0,00	0,00	0,00
SA3	Saldo (3) Nettofinanzierungssaldo (Saldo 1 + Saldo 2)							0,00	0,00	-4.014,00
Finanzierungstätigkeit										
SU 35	Summe Einzahlungen aus der Finanzierungstätigkeit							0,00	0,00	0,00
SU 36	Summe Auszahlungen aus der Finanzierungstätigkeit							0,00	0,00	0,00
SA4	Saldo (4) Geldfluss aus der Finanzierungstätigkeit (35 - 36)							0,00	0,00	0,00

		MVAG		VC QU	Ergebnisvoranschlag			Finanzierungsvoranschlag		
		EH	FH		VA 2026	VA 2025	RA 2024	VA 2026	VA 2025	RA 2024
SA5	Saldo (5) Geldfluss aus der voranschlagswirksamen Gebarung (Saldo 3 + Saldo 4)							0,00	0,00	-4.014,00
846200	Nahversorger									
	Operative Gebarung									
2/846200+811000	Miet- und Pachtertrag	2115	3115	14	22.200,00	30.500,00	28.118,91	22.200,00	30.500,00	28.118,91
2/846200+813000	Erträge aus der Auflösung von Investitionszuschüssen (Kapitaltransfers)	2127			15.500,00		3.083,33			
6/846200+899000	Entnahmen aus Verrechnungsrücklagen zwischen operativer Gebarung und Projekten	2116		1			19.248,76			
SU 21 / 31	Summe Erträge / Einzahlungen operative Gebarung				37.700,00	30.500,00	50.451,00	22.200,00	30.500,00	28.118,91
1/846200-614000	Instandhaltung von Gebäuden und Bauten	2224	3224				143,19			143,19
1/846200-680000	Planmäßige Abschreibung	2226			25.800,00	25.800,00	20.591,95			
1/846200-700000	Miet- und Pachtaufwand	2223	3223	24	22.500,00	22.500,00	28.124,33	22.500,00	22.500,00	28.124,33
SU 22 / 32	Summe Aufwendungen / Auszahlungen operative Gebarung				48.300,00	48.300,00	48.859,47	22.500,00	22.500,00	28.267,52
SA 0 / SA 1	(0) Nettoergebnis (21 - 22) / (1) Geldfluss operative Gebarung (31 - 32)				-10.600,00	-17.800,00	1.591,53	-300,00	8.000,00	-148,61
SA01	Saldo (01) Haushaltsrücklagen (230 - 240)				0,00	0,00	0,00	0,00	0,00	0,00
SA00	Saldo (00) Nettoergebnis nach Haushaltsrücklagen (Saldo 0 + Saldo 01)				-10.600,00	-17.800,00	1.591,53			
	Investive Gebarung									
6/846200+300000	Kapitaltransfers von Bund, Bundesfonds und Bundeskammern	3331		1				9.400,00		
6/846200+301000	Kapitaltransfers von Ländern, Landesfonds und Landeskammern	3331		1				6.300,00		60.000,00
2/846200+305000	Kapitaltransfers von Unternehmen (ohne Finanzunternehmen)	3333						8.500,00		
6/846200+309000	Kapitaltransfers von der Europäischen Union	3335		1					63.100,00	
SU 33	Summe Einzahlungen investive Gebarung							8.500,00	78.800,00	60.000,00
5/846200-042000	Amts-, Betriebs- und Geschäftsausstattung		3415	1 41						29.690,82
SU 34	Summe Auszahlungen investive Gebarung							0,00	0,00	29.690,82
SA2	Saldo (2) Geldfluss aus der Investiven Gebarung (33 - 34)							8.500,00	78.800,00	30.309,18
SA3	Saldo (3) Nettofinanzierungssaldo (Saldo 1 + Saldo 2)							8.200,00	86.800,00	30.160,57
	Finanzierungstätigkeit									
SU 35	Summe Einzahlungen aus der Finanzierungstätigkeit							0,00	0,00	0,00
SU 36	Summe Auszahlungen aus der Finanzierungstätigkeit							0,00	0,00	0,00
SA4	Saldo (4) Geldfluss aus der Finanzierungstätigkeit (35 - 36)							0,00	0,00	0,00
SA5	Saldo (5) Geldfluss aus der voranschlagswirksamen Gebarung (Saldo 3 + Saldo 4)							8.200,00	86.800,00	30.160,57

		MVAG		VC QU	Ergebnisvoranschlag			Finanzierungsvoranschlag		
		EH	FH		VA 2026	VA 2025	RA 2024	VA 2026	VA 2025	RA 2024
85	Betriebe mit marktbestimmter Tätigkeit									
850	Betriebe der Wasserversorgung									
850000	WASSERVERSORGUNG									
Operative Gebarung										
6/850000+899000	Entnahmen aus Verrechnungsrücklagen zwischen operativer Gebarung und Projekten	2116		1		38.500,00				
SU 21 / 31	Summe Erträge / Einzahlungen operative Gebarung				0,00	38.500,00	0,00	0,00	0,00	0,00
1/850000-680000	Planmäßige Abschreibung	2226			2.500,00	1.800,00	1.358,50			
SU 22 / 32	Summe Aufwendungen / Auszahlungen operative Gebarung				2.500,00	1.800,00	1.358,50	0,00	0,00	0,00
SA 0 / SA 1	(0) Nettoergebnis (21 - 22) / (1) Geldfluss operative Gebarung (31 - 32)				-2.500,00	36.700,00	-1.358,50	0,00	0,00	0,00
6/850000+894001	Entnahmen von zweckgebundenen Haushaltsrücklagen	2301		1		44.000,00				
SA01	Saldo (01) Haushaltsrücklagen (230 - 240)				0,00	44.000,00	0,00	0,00	0,00	0,00
SA00	Saldo (00) Nettoergebnis nach Haushaltsrücklagen (Saldo 0 + Saldo 01)				-2.500,00	80.700,00	-1.358,50			
Investive Gebarung										
6/850000+300000	Kapitaltransfers von Bund, Bundesfonds und Bundeskammern	3331	1	33						33.759,06
6/850000+301000	Kapitaltransfers von Ländern, Landesfonds und Landeskammern	3331	1	33				45.800,00		20.000,00
SU 33	Summe Einzahlungen investive Gebarung							0,00	45.800,00	53.759,06
5/850000-004001	Wasser- und Abwasserbauten und -anlagen Erw. Betriebsg.	3412	1	40						13.141,93
5/850000-004400	WVA Erweiterungen Asperhofen	3412	1	40				44.000,00		
5/850000-050000	Sonderanlagen Umbau Blackout-Sicherheit/Notstromversorgung	3412	1	40						43.981,96
SU 34	Summe Auszahlungen investive Gebarung							0,00	44.000,00	57.123,89
SA2	Saldo (2) Geldfluss aus der Investiven Gebarung (33 - 34)							0,00	1.800,00	-3.364,83
SA3	Saldo (3) Nettofinanzierungssaldo (Saldo 1 + Saldo 2)							0,00	1.800,00	-3.364,83
Finanzierungstätigkeit										
SU 35	Summe Einzahlungen aus der Finanzierungstätigkeit							0,00	0,00	0,00
SU 36	Summe Auszahlungen aus der Finanzierungstätigkeit							0,00	0,00	0,00
SA4	Saldo (4) Geldfluss aus der Finanzierungstätigkeit (35 - 36)							0,00	0,00	0,00
SA5	Saldo (5) Geldfluss aus der voranschlagswirksamen Gebarung (Saldo 3 + Saldo 4)							0,00	1.800,00	-3.364,83
850100	WASSERVERSORGUNG ASPERHOFEN									
Operative Gebarung										
2/850100+813000	Erträge aus der Auflösung von Investitionszuschüssen (Kapitaltransfers)	2127			96.100,00	92.600,00	92.643,23			

		MVAG		VC QU	Ergebnisvoranschlag			Finanzierungsvoranschlag		
		EH	FH		VA 2026	VA 2025	RA 2024	VA 2026	VA 2025	RA 2024
2/850100+828000	Ersatzleistungen Versicherung	2116	3116				345,60			345,60
2/850100+852100	Bereitstellungsgebühr	2113	3113	12	121.500,00	115.700,00	110.179,62	121.500,00	115.700,00	109.522,00
2/850100+852200	Wasserbezugsgebühr	2113	3113	12	199.900,00	195.100,00	182.678,38	199.900,00	195.100,00	180.687,08
2/850100+860000	Transfers von Bund, Bundesfonds und Bundeskammern KPC	2121	3121	15	8.300,00	8.100,00	11.513,12	8.300,00	8.100,00	11.513,12
SU 21 / 31	Summe Erträge / Einzahlungen operative Gebarung				425.800,00	411.500,00	397.359,95	329.700,00	318.900,00	302.067,80
1/850100-413000	Wasserankauf von EVN	2221	3221	23	125.100,00	120.400,00	116.643,90	125.100,00	120.400,00	109.598,70
1/850100-413100	Wasserverrechnung Sieghartskirchen	2221	3221	23	33.500,00	28.500,00	29.437,53	33.500,00	28.500,00	29.437,53
1/850100-600000	Strom, Drucksteigerung Diesendorf	2222	3222	24	500,00	500,00	317,93	500,00	500,00	256,93
1/850100-600100	WVA Drucksteigerung Geigelberg, Maishof	2222	3222	24	1.500,00	1.200,00	1.405,77	1.500,00	1.200,00	1.038,15
1/850100-600110	Drucksteigerung Johannesb/Starzing	2222	3222	24	1.500,00	1.400,00	1.162,76	1.500,00	1.400,00	961,21
1/850100-600200	Drucksteigerung WVA Hagenau	2222	3222	24	4.100,00	4.000,00	3.419,85	4.100,00	4.000,00	3.631,86
1/850100-612000	Instandhaltung WVA, Schieber, Hydranten, usw.	2224	3224	24	20.000,00	20.000,00	12.105,02	20.000,00	20.000,00	12.105,02
1/850100-612001	Instandhaltung von Wasser- und Abwasserbauten und -anlagen Wasserzählertausch	2224	3224	24	6.000,00	6.000,00	3.752,92	6.000,00	6.000,00	3.752,92
1/850100-640000	Kosten der Wasseruntersuchung	2222	3222	24	3.000,00	2.600,00	2.089,00	3.000,00	2.600,00	2.089,00
1/850100-650000	Zinsen WVA BA04,2007Grabensee Betriebsgebiet u.Habersdorf	2241	3241	25	500,00	800,00	914,24	500,00	800,00	914,24
1/850100-650001	Zinsen WVA Grabensee Sanierung, BA15	2241	3241	25	11.600,00	14.700,00	15.082,60	11.600,00	14.700,00	15.082,60
1/850100-650100	Zinsen BA 02, 2002 PSK Siegersdorf	2241	3241	25			673,33			673,33
1/850100-650300	Zinsen WVA BA03 BankAustr 2008/1	2241	3241	25	900,00	2.000,00	2.319,14	900,00	2.000,00	2.319,14
1/850100-650500	Zinsen WVA BA 06/1 Bank Austria 2009/5	2241	3241	25	3.600,00	7.000,00	7.414,51	3.600,00	7.000,00	7.414,51
1/850100-650600	Zinsen WVA 2010/6	2241	3241	25	1.700,00	3.100,00	3.174,42	1.700,00	3.100,00	3.174,42
1/850100-650700	Zinsen WVA Finanzierungen 2011	2241	3241	25	2.700,00	4.800,00	4.949,57	2.700,00	4.800,00	4.949,57
1/850100-680000	Planmäßige Abschreibung	2226			181.800,00	178.700,00	179.932,83			
1/850100-710000	Öffentliche Abgaben (Ausgaben), ohne Gebühren gemäß FAG	2225	3225	24	10.300,00	10.300,00	10.246,50	10.300,00	10.300,00	10.246,50
1/850100-720000	Verwaltungstangente WVA Bauhof	2225	3225	24	13.500,00	13.000,00	22.210,39	13.500,00	13.000,00	22.210,39
1/850100-720001	Verwaltungstangente WVA Verwaltung	2225	3225	24	35.000,00	35.000,00	42.747,37	35.000,00	35.000,00	42.747,37
1/850100-728000	Software Wartung	2225	3225	24	6.700,00	6.600,00	7.684,85	6.700,00	6.600,00	7.554,48
SU 22 / 32	Summe Aufwendungen / Auszahlungen operative Gebarung				463.500,00	460.600,00	467.684,43	281.700,00	281.900,00	280.157,87
SA 0 / SA 1	(0) Nettoergebnis (21 - 22) / (1) Geldfluss operative Gebarung (31 - 32)				-37.700,00	-49.100,00	-70.324,48	48.000,00	37.000,00	21.909,93
1/850100-794001	Zuweisung an zweckgebundene Haushaltsrücklagen	2401					3,30			
SA01	Saldo (01) Haushaltsrücklagen (230 - 240)				0,00	0,00	-3,30	0,00	0,00	0,00
SA00	Saldo (00) Nettoergebnis nach Haushaltsrücklagen (Saldo 0 + Saldo 01)				-37.700,00	-49.100,00	-70.327,78			

		MVAG		VC QU	Ergebnisvoranschlag			Finanzierungsvoranschlag		
		EH	FH		VA 2026	VA 2025	RA 2024	VA 2026	VA 2025	RA 2024
Investive Gebarung										
2/850100+300000	Kapitaltransfers von Bund, Bundesfonds und Bundeskammern		3331	33				16.000,00	16.600,00	17.278,01
2/850100+307000	Anschlussgebühren allgemein		3334	34				20.000,00	25.000,00	10.885,69
SU 33	Summe Einzahlungen investive Gebarung							36.000,00	41.600,00	28.163,70
1/850100-004000	Erweiterungen WVA, Hausanschl.		3412	2 40				10.000,00	10.000,00	540,55
SU 34	Summe Auszahlungen investive Gebarung							10.000,00	10.000,00	540,55
SA2	Saldo (2) Geldfluss aus der Investiven Gebarung (33 – 34)							26.000,00	31.600,00	27.623,15
SA3	Saldo (3) Nettofinanzierungssaldo (Saldo 1 + Saldo 2)							74.000,00	68.600,00	49.533,08
Finanzierungstätigkeit										
SU 35	Summe Einzahlungen aus der Finanzierungstätigkeit							0,00	0,00	0,00
1/850100-346000	Darlehenstilgung, WVA Sanierung Grabensee, Erw. BA15		3614	65				27.600,00	26.400,00	25.538,00
1/850100-346100	Darlehenst, 2002 WVA, BA 02, Siegerdorf		3614	65						17.205,60
1/850100-346200	Darlehenstilg WVA BA04, 2007 Grabensee, Betriebsgeb. u. Habersdorf		3614	65				6.800,00	6.800,00	6.583,98
1/850100-346300	Darlehenstilgung WVA Diesend BA03 2591/8 (2008/1)		3614	65				9.200,00	8.600,00	8.257,93
1/850100-346400	Tilgung WVA BA 06/1 Bank Austria WVA 2591/5 (2009/5)		3614	65				17.400,00	15.800,00	15.159,93
1/850100-346410	Tilgung WVA 2011/6 (2010/6)		3614	65				5.000,00	4.300,00	4.137,28
1/850100-346420	Tilgung WVA Restfin. 2011 2010/8		3614	65				7.700,00	6.700,00	6.450,63
SU 36	Summe Auszahlungen aus der Finanzierungstätigkeit							73.700,00	68.600,00	83.333,35
SA4	Saldo (4) Geldfluss aus der Finanzierungstätigkeit (35 – 36)							-73.700,00	-68.600,00	-83.333,35
SA5	Saldo (5) Geldfluss aus der voranschlagswirksamen Gebarung (Saldo 3 + Saldo 4)							300,00	0,00	-33.800,27
850179	Wasserversorgung Katastropheneinsatz									
Operative Gebarung										
SU 21 / 31	Summe Erträge / Einzahlungen operative Gebarung				0,00	0,00	0,00	0,00	0,00	0,00
5/850179-612000	Instandhaltung von Wasser- und Abwasserbauten und -anlagen		2224	3224						-15.036,37
SU 22 / 32	Summe Aufwendungen / Auszahlungen operative Gebarung				0,00	0,00	0,00	0,00	0,00	-15.036,37
SA 0 / SA 1	(0) Nettoergebnis (21 - 22) / (1) Geldfluss operative Gebarung (31 – 32)				0,00	0,00	0,00	0,00	0,00	15.036,37
SA01	Saldo (01) Haushaltsrücklagen (230 - 240)				0,00	0,00	0,00	0,00	0,00	0,00
SA00	Saldo (00) Nettoergebnis nach Haushaltsrücklagen (Saldo 0 + Saldo 01)				0,00	0,00	0,00	0,00	0,00	0,00
Investive Gebarung										
6/850179+301000	Kapitaltransfers von Ländern, Landesfonds und Landeskammern		3331	1					289.000,00	
SU 33	Summe Einzahlungen investive Gebarung							0,00	289.000,00	0,00

		MVAG		VC QU	Ergebnisvoranschlag			Finanzierungsvoranschlag				
		EH	FH		VA 2026	VA 2025	RA 2024	VA 2026	VA 2025	RA 2024		
5/850179-004179	Wasser- und Abwasserbauten Katastrophenschäden			3412	1					204.000,00	45.751,41	
SU 34	Summe Auszahlungen investive Gebarung									0,00	204.000,00	45.751,41
SA2	Saldo (2) Geldfluss aus der Investiven Gebarung (33 – 34)									0,00	85.000,00	-45.751,41
SA3	Saldo (3) Nettofinanzierungssaldo (Saldo 1 + Saldo 2)									0,00	85.000,00	-30.715,04
Finanzierungstätigkeit												
SU 35	Summe Einzahlungen aus der Finanzierungstätigkeit									0,00	0,00	0,00
SU 36	Summe Auszahlungen aus der Finanzierungstätigkeit									0,00	0,00	0,00
SA4	Saldo (4) Geldfluss aus der Finanzierungstätigkeit (35 – 36)									0,00	0,00	0,00
SA5	Saldo (5) Geldfluss aus der voranschlagswirksamen Gebarung (Saldo 3 + Saldo 4)									0,00	85.000,00	-30.715,04
851	Betriebe der Abwasserbeseitigung											
851000	Abwasserbeseitigung											
Operative Gebarung												
2/851000+813000	Erträge aus der Auflösung von Investitionszuschüssen (Kapitaltransfers)			2127		115.800,00	109.200,00	109.218,02				
2/851000+816000	Kostenbeiträge (Kostenersätze) für Firmenradl			2114	3114	7.500,00			7.500,00			
2/851000+828200	Gemeinde Würmla, Beitrag Pumpstation			2116	3116	11.000,00	11.000,00	19.343,49	11.000,00	11.000,00	19.343,49	
2/851000+829000	Sonstige Erträge			2116	3116			15.620,00			15.620,00	
2/851000+850110	Regenwasserkanal-Anschlussgebühren			2111	3111	100,00	100,00	137,38	100,00	100,00		
2/851000+852000	Kanalbenützungsgebühr			2113	3113	511.600,00	487.300,00	470.366,67	511.600,00	487.300,00	470.879,34	
2/851000+852100	Kanalbenützung Regenwasser			2113	3113	100,00	100,00	40,24	100,00	100,00	40,24	
2/851000+860000	Transfers von Bund, KPC Zinsen			2121	3121	78.500,00	93.600,00	108.676,70	78.500,00	93.600,00	108.676,70	
6/851000+899000	Entnahmen aus Verrechnungsrücklagen zwischen operativer Gebarung und Projekten			2116				7.240,81				
SU 21 / 31	Summe Erträge / Einzahlungen operative Gebarung					724.600,00	701.300,00	730.643,31	608.800,00	592.100,00	614.559,77	
1/851000-511000	Bezüge Bereitstellung - Bauhof			2211	3211	12.500,00	13.000,00	12.024,11	12.500,00	13.000,00	12.024,11	
1/851000-580000	DGB zum Ausgleichs-fonds VB			2212	3212	500,00	500,00	444,78	500,00	500,00	444,78	
1/851000-582000	DGB Sozialversicherung Bereitst. VB			2212	3212	2.800,00	2.800,00	2.550,29	2.800,00	2.800,00	2.550,29	
1/851000-600000	Pumpstationen Betrieb 01,02 Siegersdorf u. Barbaragasse			2222	3222	2.000,00	2.400,00	2.672,56	2.000,00	2.400,00	2.220,03	
1/851000-600001	ABA Betrieb Pumpstation Plankenber			2222	3222	1.000,00	900,00	489,96	1.000,00	900,00	302,12	
1/851000-600002	ABA Betrieb Pumpstationen Grabensee- Ost			2222	3222	2.500,00	2.700,00	2.183,69	2.500,00	2.700,00	2.247,92	
1/851000-600100	Betrieb Pumpstationen Asp.u.Würmla 04,05			2222	3222	22.000,00	22.000,00	23.322,81	22.000,00	22.000,00	24.568,76	
1/851000-600101	Fernwirkanlage			2222	3222	5.000,00	3.500,00	4.301,31	5.000,00	3.500,00	4.189,27	
1/851000-600110	ABA Großgraben 06			2222	3222	2.000,00	3.500,00	1.313,08	2.000,00	3.500,00	791,16	

		MVAG		VC QU	Ergebnisvoranschlag			Finanzierungsvoranschlag		
		EH	FH		VA 2026	VA 2025	RA 2024	VA 2026	VA 2025	RA 2024
1/851000-600200	Pumpstation Geigelberg ABA A1 u. EVN Sieghartskirchen	2222	3222	24	2.000,00	3.000,00	167,17	2.000,00	3.000,00	167,17
1/851000-600210	ABA Pumpst,Dornbergerstr.18,Erlaa	2222	3222	24	1.500,00	1.000,00	1.186,89	1.500,00	1.000,00	1.125,65
1/851000-600300	ABA Pumpstation Starzing	2222	3222	24	4.000,00	9.500,00	3.799,26	4.000,00	9.500,00	5.496,70
1/851000-600310	Pumpstation Starzing-Eichberg	2222	3222	24	2.000,00	2.800,00	1.096,99	2.000,00	2.800,00	-521,92
1/851000-600400	ABA Dornberg, Pumpstat.Nr. 10	2222	3222	24	1.000,00	500,00	299,76	1.000,00	500,00	221,76
1/851000-610000	Instandhaltung Kanalnetz,Kanalspül.	2224	3224	24	10.000,00	9.000,00	9.114,54	10.000,00	9.000,00	9.114,54
1/851000-612000	Instandhaltung von Wasser- und Abwasserbauten gem Überprüfung	2224	3224	24		50.000,00	6.203,61		50.000,00	6.203,61
1/851000-614000	TÜV Überprüfungen	2224	3224	24	1.000,00	1.000,00	891,40	1.000,00	1.000,00	891,40
1/851000-640000	Rechts- und Beratungsaufwand, Sachverständiger	2222	3222	24	35.000,00			35.000,00		
1/851000-650000	Zinsen Ktokorrentkredi BA 01-Siegersdorf,2004	2241	3241	25			3.496,35			3.496,35
1/851000-650015	Zinsen für Finanzschulden in Euro	2241	3241	25	2.200,00	2.300,00	2.432,66	2.200,00	2.300,00	2.432,66
1/851000-650100	Zinsen,BA02 2005,BankAustria(neu)	2241	3241	25	7.100,00	14.500,00	16.516,29	7.100,00	14.500,00	16.516,29
1/851000-650200	Zinsen ABA BA03,Grabens,Betriebsgeb und Habersdorf 2006 (neu)	2241	3241	25	1.800,00	3.000,00	4.112,70	1.800,00	3.000,00	4.112,70
1/851000-650300	Zinsen ABA BA03 BankAustr 2008/2	2241	3241	25	3.100,00	6.700,00	7.667,93	3.100,00	6.700,00	7.667,93
1/851000-650400	Zinsen ABA BA02,BankAustr 2008/3	2241	3241	25	500,00	1.100,00	1.278,39	500,00	1.100,00	1.278,39
1/851000-650500	Zinsen ABA BA 03 GrgrDies,Betriebsg 2009/2	2241	3241	25	800,00	2.000,00	2.073,26	800,00	2.000,00	2.073,26
1/851000-650600	Zinsen ABA BA 04 Großgraben 2009/1	2241	3241	25	2.900,00	5.400,00	6.266,80	2.900,00	5.400,00	6.266,80
1/851000-650700	Zinsen, ABA BA 05 StarzHagen Geig2010/1,HypTirol,2591/6	2241	3241	25	12.000,00	23.300,00	24.699,13	12.000,00	23.300,00	24.699,13
1/851000-650710	Zinsen ABA 5/2+3 2010/4 Hypo Tirol	2241	3241	25	6.100,00	10.900,00	11.238,88	6.100,00	10.900,00	11.238,88
1/851000-650720	Zinsen ABA 2011 Restfinanzierungen	2241	3241	25	8.700,00	13.500,00	16.025,67	8.700,00	13.500,00	16.025,67
1/851000-680000	Planmäßige Abschreibung	2226			210.600,00	199.200,00	200.616,63			
1/851000-705000	operating Leasing	2223	3223		3.600,00			3.600,00		
1/851000-710000	Öffentliche Abgaben (Ausgaben), ohne Gebühren gemäß FAG	2225	3225	24	15.000,00	15.000,00	14.500,35	15.000,00	15.000,00	14.500,35
1/851000-720000	Verwaltungstangente Bauhof	2225	3225	24	30.000,00	10.000,00	16.710,32	30.000,00	10.000,00	16.710,32
1/851000-720001	Verwaltungstangente ABA Verwaltung	2225	3225	24	40.000,00	35.000,00	40.610,01	40.000,00	35.000,00	40.610,01
1/851000-752000	Verbandsbeitrag Markersd.,BK,Darlehenst.	2231	3231	26	105.000,00	102.000,00	97.748,68	105.000,00	102.000,00	97.748,68
1/851000-752100	Verbandsbeitrag Südöstl.Tullnerfeld	2231	3231	26	19.000,00	18.900,00		19.000,00	18.900,00	17.760,39
1/851000-799000	Zuweisungen an Verrechnungsrücklagen zwischen operativer Gebarung und Projekten	2225					7.240,81			
SU 22 / 32	Summe Aufwendungen / Auszahlungen operative Gebarung				575.200,00	590.900,00	545.297,07	364.600,00	391.700,00	355.175,16
SA 0 / SA 1	(0) Nettoergebnis (21 - 22) / (1) Geldfluss operative Gebarung (31 - 32)				149.400,00	110.400,00	185.346,24	244.200,00	200.400,00	259.384,61

		MVAG		VC QU	Ergebnisvoranschlag			Finanzierungsvoranschlag		
		EH	FH		VA 2026	VA 2025	RA 2024	VA 2026	VA 2025	RA 2024
1/851000-794001	Zuweisung an zweckgebundene Haushaltsrücklagen	2401								1,64
SA01	Saldo (01) Haushaltsrücklagen (230 - 240)				0,00	0,00		0,00	0,00	0,00
SA00	Saldo (00) Nettoergebnis nach Haushaltsrücklagen (Saldo 0 + Saldo 01)				149.400,00	110.400,00				185.344,60
Investive Gebarung										
2/851000+300000	Kapitaltransfers von Bund, Bundesfonds und Bundeskammern		3331	33				60.500,00	71.300,00	80.469,75
6/851000+301000	Kapitaltransfers von Ländern, Landesfonds und Landeskammern		3331	1 33						11.194,00
2/851000+307000	Anschlussgebühren allgemein		3334	34				20.000,00	20.000,00	12.505,03
SU 33	Summe Einzahlungen investive Gebarung							80.500,00	91.300,00	104.168,78
1/851000-004001	Kanalanschluss allgemein		3412	2 40				10.000,00	9.000,00	540,55
5/851000-004001	Wasser- und Abwasserbauten und -anlagen Erw. Betriebsg.		3412	1 40						37.670,48
5/851000-004400	ABA Erweiterungen Asperhofen		3412	1 40					21.900,00	
SU 34	Summe Auszahlungen investive Gebarung							10.000,00	30.900,00	38.211,03
SA2	Saldo (2) Geldfluss aus der Investiven Gebarung (33 – 34)							70.500,00	60.400,00	65.957,75
SA3	Saldo (3) Nettofinanzierungssaldo (Saldo 1 + Saldo 2)							314.700,00	260.800,00	325.342,36
Finanzierungstätigkeit										
SU 35	Summe Einzahlungen aus der Finanzierungstätigkeit							0,00	0,00	0,00
1/851000-346000	Darlehensstilgung 2004,PSK Siegersdorf BA 01		3614	65						89.342,34
1/851000-346015	Investitionsdarlehen von Finanzunternehmen		3614	65				12.500,00	12.400,00	12.251,44
1/851000-346100	Darlehensstilgung 2005 BA 02, Asperhofen		3614	65				55.000,00	51.000,00	48.985,98
1/851000-346200	Darlehensstilg ABA BA03/2006+2590/2 Grabensee,Betriebsgeb.u.Habersdorf		3614	65				30.700,00	30.600,00	29.617,82
1/851000-346300	Darlehensstilgung ABA BA 03 2009/2		3614	65				8.500,00	8.000,00	7.672,22
1/851000-346400	Tilgung ABA BA 04 Grgrben,2009/1		3614	65				18.100,00	16.800,00	16.010,65
1/851000-346500	Tilgung ABA 02/Bank Austr.2008/3		3614	65				6.200,00	5.900,00	5.634,43
1/851000-346600	Tilgung ABA BA03 2008/2		3614	65				30.400,00	28.500,00	27.303,83
1/851000-346700	TilgABA BA 05/1, 2010/1HypoTirol und 2591/6		3614	65				51.700,00	46.400,00	44.676,52
1/851000-346710	Tilgung ABA 5/1+2 2010/1 Hypo Tirol		3614	65				17.400,00	15.200,00	14.647,32
1/851000-346711	Tilgung ABA Restfin.2011,2010/7 Hypo Tirol		3614	65				24.900,00	24.600,00	20.885,73
SU 36	Summe Auszahlungen aus der Finanzierungstätigkeit							255.400,00	239.400,00	317.028,28
SA4	Saldo (4) Geldfluss aus der Finanzierungstätigkeit (35 – 36)							-255.400,00	-239.400,00	-317.028,28
SA5	Saldo (5) Geldfluss aus der voranschlagswirksamen Gebarung (Saldo 3 + Saldo 4)							59.300,00	21.400,00	8.314,08

	MVAG	VC QU	Ergebnisvoranschlag			Finanzierungsvoranschlag				
			EH	FH	VA 2026	VA 2025	RA 2024	VA 2026	VA 2025	RA 2024
851100	Abwasserbeseitigung									
Operative Gebarung										
SU 21 / 31	Summe Erträge / Einzahlungen operative Gebarung				0,00	0,00	0,00	0,00	0,00	
1/851100-680000	Planmäßige Abschreibung	2226			2.000,00	2.000,00	1.997,92			
SU 22 / 32	Summe Aufwendungen / Auszahlungen operative Gebarung				2.000,00	2.000,00	1.997,92	0,00	0,00	0,00
SA 0 / SA 1	(0) Nettoergebnis (21 - 22) / (1) Geldfluss operative Gebarung (31 - 32)				-2.000,00	-2.000,00	-1.997,92	0,00	0,00	0,00
6/851100+894001	Entnahmen von zweckgebundenen Haushaltsrücklagen	2301	1			21.900,00				
SA01	Saldo (01) Haushaltsrücklagen (230 - 240)				0,00	21.900,00	0,00	0,00	0,00	
SA00	Saldo (00) Nettoergebnis nach Haushaltsrücklagen (Saldo 0 + Saldo 01)				-2.000,00	19.900,00	-1.997,92			
Investive Gebarung										
SU 33	Summe Einzahlungen investive Gebarung						0,00	0,00	0,00	
SU 34	Summe Auszahlungen investive Gebarung						0,00	0,00	0,00	
SA2	Saldo (2) Geldfluss aus der Investiven Gebarung (33 - 34)						0,00	0,00	0,00	
SA3	Saldo (3) Nettofinanzierungssaldo (Saldo 1 + Saldo 2)						0,00	0,00	0,00	
Finanzierungstätigkeit										
SU 35	Summe Einzahlungen aus der Finanzierungstätigkeit						0,00	0,00	0,00	
SU 36	Summe Auszahlungen aus der Finanzierungstätigkeit						0,00	0,00	0,00	
SA4	Saldo (4) Geldfluss aus der Finanzierungstätigkeit (35 - 36)						0,00	0,00	0,00	
SA5	Saldo (5) Geldfluss aus der voranschlagswirksamen Gebarung (Saldo 3 + Saldo 4)						0,00	0,00	0,00	
851179	Abwasserbeseitigung Katastropheneinsatz									
Operative Gebarung										
SU 21 / 31	Summe Erträge / Einzahlungen operative Gebarung				0,00	0,00	0,00	0,00	0,00	
5/851179-612000	Instandhaltung von Wasser- und Abwasserbauten und -anlagen	2224	3224						-12.057,80	
SU 22 / 32	Summe Aufwendungen / Auszahlungen operative Gebarung				0,00	0,00	0,00	0,00	-12.057,80	
SA 0 / SA 1	(0) Nettoergebnis (21 - 22) / (1) Geldfluss operative Gebarung (31 - 32)				0,00	0,00	0,00	0,00	12.057,80	
SA01	Saldo (01) Haushaltsrücklagen (230 - 240)				0,00	0,00	0,00	0,00	0,00	
SA00	Saldo (00) Nettoergebnis nach Haushaltsrücklagen (Saldo 0 + Saldo 01)				0,00	0,00	0,00			
Investive Gebarung										
6/851179+300000	Kapitaltransfers von Bund, Bundesfonds und Bundeskammern	3331	1					2.340.400,00		
SU 33	Summe Einzahlungen investive Gebarung						0,00	2.340.400,00	0,00	
5/851179-004179	Wasser- und Abwasserbauten Katastrophenschäden	3412	1					2.143.700,00	56.262,45	
SU 34	Summe Auszahlungen investive Gebarung						0,00	2.143.700,00	56.262,45	
SA2	Saldo (2) Geldfluss aus der Investiven Gebarung (33 - 34)						0,00	196.700,00	-56.262,45	
SA3	Saldo (3) Nettofinanzierungssaldo (Saldo 1 + Saldo 2)						0,00	196.700,00	-44.204,65	

	MVAG	VC QU	Ergebnisvoranschlag			Finanzierungsvoranschlag						
			EH	FH	VA 2026	VA 2025	RA 2024	VA 2026	VA 2025	RA 2024		
Finanzierungstätigkeit												
SU 35			Summe Einzahlungen aus der Finanzierungstätigkeit					0,00	0,00	0,00		
SU 36			Summe Auszahlungen aus der Finanzierungstätigkeit					0,00	0,00	0,00		
SA4			Saldo (4) Geldfluss aus der Finanzierungstätigkeit (35 – 36)					0,00	0,00	0,00		
SA5			Saldo (5) Geldfluss aus der voranschlagswirksamen Gebarung (Saldo 3 + Saldo 4)					0,00	196.700,00	-44.204,65		
852 Betriebe der Müllbeseitigung												
852000 Betriebe der Müllbeseitigung												
Operative Gebarung												
2/852000+861010			Landestransfer Gebührenbremse 2024	2121	3121				38.348,00	38.348,00		
SU 21 / 31			Summe Erträge / Einzahlungen operative Gebarung			0,00	0,00	38.348,00	0,00	0,00	38.348,00	
1/852000-755000			Gebührenbremse, Transfers an Unternehmen (ohne Finanzunternehmen) und andere	2233	3233			38.348,00		38.348,00		
SU 22 / 32			Summe Aufwendungen / Auszahlungen operative Gebarung			0,00	0,00	38.348,00	0,00	0,00	38.348,00	
SA 0 / SA 1			(0) Nettoergebnis (21 - 22) / (1) Geldfluss operative Gebarung (31 – 32)			0,00	0,00	0,00	0,00	0,00	0,00	
SA01			Saldo (01) Haushaltsrücklagen (230 - 240)			0,00	0,00	0,00	0,00	0,00	0,00	
SA00			Saldo (00) Nettoergebnis nach Haushaltsrücklagen (Saldo 0 + Saldo 01)			0,00	0,00	0,00				
Investive Gebarung												
SU 33			Summe Einzahlungen investive Gebarung					0,00	0,00	0,00		
SU 34			Summe Auszahlungen investive Gebarung					0,00	0,00	0,00		
SA2			Saldo (2) Geldfluss aus der Investiven Gebarung (33 – 34)					0,00	0,00	0,00		
SA3			Saldo (3) Nettofinanzierungssaldo (Saldo 1 + Saldo 2)					0,00	0,00	0,00		
Finanzierungstätigkeit												
SU 35			Summe Einzahlungen aus der Finanzierungstätigkeit					0,00	0,00	0,00		
SU 36			Summe Auszahlungen aus der Finanzierungstätigkeit					0,00	0,00	0,00		
SA4			Saldo (4) Geldfluss aus der Finanzierungstätigkeit (35 – 36)					0,00	0,00	0,00		
SA5			Saldo (5) Geldfluss aus der voranschlagswirksamen Gebarung (Saldo 3 + Saldo 4)					0,00	0,00	0,00		
87 Wirtschaftliche Unternehmungen												
870 Elektrizitätsversorgung												
870000 PV Anlagen der Marktgemeinde Asperhofen												
Operative Gebarung												
2/870000+810000			Erträge aus Stromeinlieferungen	2114	3114	13	11.500,00	20.000,00	21.322,60	11.500,00	20.000,00	21.928,86
2/870000+810001			Erträge aus Stromeinlieferungen eGen	2114	3114	13	6.000,00	6.000,00	7.144,75	6.000,00	6.000,00	6.984,08

		MVAG		VC QU	Ergebnisvoranschlag			Finanzierungsvoranschlag		
		EH	FH		VA 2026	VA 2025	RA 2024	VA 2026	VA 2025	RA 2024
2/870000+813000	Erträge aus der Auflösung von Investitionszuschüssen (Kapitaltransfers)	2127			22.700,00	21.300,00	20.292,07			
SU 21 / 31	Summe Erträge / Einzahlungen operative Gebarung				40.200,00	47.300,00	48.759,42	17.500,00	26.000,00	28.912,94
1/870000-614000	Instandhaltung von Gebäuden und Bauten	2224	3224		500,00			500,00		
1/870000-631000	Telekommunikationsdienste	2222	3222		200,00	200,00	73,14	200,00	200,00	73,14
1/870000-640000	Rechts- und Beratungsaufwand	2222	3222		1.000,00	500,00	450,00	1.000,00	500,00	450,00
1/870000-680000	Planmäßige Abschreibung	2226			34.000,00	41.000,00	40.976,47			
1/870000-720000	Kostenbeiträge (Kostensätze) für Leistungen Bauhof	2225	3225	24	2.000,00	2.000,00		2.000,00	2.000,00	
1/870000-720001	Kostenbeiträge (Kostensätze) für Leistungen Verwaltung	2225	3225	24	2.000,00	2.000,00	6.412,11	2.000,00	2.000,00	6.412,11
1/870000-726000	Mitgliedsbeiträge an Institutionen	2225	3225	24	1.500,00	1.500,00	260,00	1.500,00	1.500,00	260,00
1/870000-729000	Körperschaftsteuer Finanzamt	2225	3225	24	2.000,00	600,00		2.000,00	600,00	
SU 22 / 32	Summe Aufwendungen / Auszahlungen operative Gebarung				43.200,00	47.800,00	48.171,72	9.200,00	6.800,00	7.195,25
SA 0 / SA 1	(0) Nettoergebnis (21 - 22) / (1) Geldfluss operative Gebarung (31 - 32)				-3.000,00	-500,00	587,70	8.300,00	19.200,00	21.717,69
SA01	Saldo (01) Haushaltsrücklagen (230 - 240)				0,00	0,00	0,00	0,00	0,00	0,00
SA00	Saldo (00) Nettoergebnis nach Haushaltsrücklagen (Saldo 0 + Saldo 01)				-3.000,00	-500,00	587,70			
Investive Gebarung										
6/870000+300000	Kapitaltransfers von Bund, Bundesfonds und Bundeskammern		3331	1 33						190.833,65
SU 33	Summe Einzahlungen investive Gebarung							0,00	0,00	190.833,65
5/870000-050000	PV Anlagen auf öffentl. Gebäuden		3412	1 40					44.900,00	148.895,81
SU 34	Summe Auszahlungen investive Gebarung							0,00	44.900,00	148.895,81
SA2	Saldo (2) Geldfluss aus der Investiven Gebarung (33 - 34)							0,00	-44.900,00	41.937,84
SA3	Saldo (3) Nettofinanzierungssaldo (Saldo 1 + Saldo 2)							8.300,00	-25.700,00	63.655,53
Finanzierungstätigkeit										
SU 35	Summe Einzahlungen aus der Finanzierungstätigkeit							0,00	0,00	0,00
SU 36	Summe Auszahlungen aus der Finanzierungstätigkeit							0,00	0,00	0,00
SA4	Saldo (4) Geldfluss aus der Finanzierungstätigkeit (35 - 36)							0,00	0,00	0,00
SA5	Saldo (5) Geldfluss aus der voranschlagswirksamen Gebarung (Saldo 3 + Saldo 4)							8.300,00	-25.700,00	63.655,53
870179	Photovoltaikanlagen									
Operative Gebarung										
SU 21 / 31	Summe Erträge / Einzahlungen operative Gebarung				0,00	0,00	0,00	0,00	0,00	0,00
SU 22 / 32	Summe Aufwendungen / Auszahlungen operative Gebarung				0,00	0,00	0,00	0,00	0,00	0,00
SA 0 / SA 1	(0) Nettoergebnis (21 - 22) / (1) Geldfluss operative Gebarung (31 - 32)				0,00	0,00	0,00	0,00	0,00	0,00
SA01	Saldo (01) Haushaltsrücklagen (230 - 240)				0,00	0,00	0,00	0,00	0,00	0,00
SA00	Saldo (00) Nettoergebnis nach Haushaltsrücklagen (Saldo 0 + Saldo 01)				0,00	0,00	0,00	0,00	0,00	0,00

	MVAG	VC	QU	Ergebnisvoranschlag			Finanzierungsvoranschlag			
				EH	FH	VA 2026	VA 2025	RA 2024	VA 2026	VA 2025
Investive Gebarung										
SU 33	Summe Einzahlungen investive Gebarung							0,00	0,00	0,00
5/870179-050179	Sonderanlagen Katastrophenschäden		3412	1						258,00
SU 34	Summe Auszahlungen investive Gebarung							0,00	0,00	258,00
SA2	Saldo (2) Geldfluss aus der Investiven Gebarung (33 – 34)							0,00	0,00	-258,00
SA3	Saldo (3) Nettofinanzierungssaldo (Saldo 1 + Saldo 2)							0,00	0,00	-258,00
Finanzierungstätigkeit										
SU 35	Summe Einzahlungen aus der Finanzierungstätigkeit							0,00	0,00	0,00
SU 36	Summe Auszahlungen aus der Finanzierungstätigkeit							0,00	0,00	0,00
SA4	Saldo (4) Geldfluss aus der Finanzierungstätigkeit (35 – 36)							0,00	0,00	0,00
SA5	Saldo (5) Geldfluss aus der voranschlagswirksamen Gebarung (Saldo 3 + Saldo 4)							0,00	0,00	-258,00
871	Fernwärmeversorgung									
871000	Heizwerk Asperhofen									
Operative Gebarung										
SU 21 / 31	Summe Erträge / Einzahlungen operative Gebarung					0,00	0,00	0,00	0,00	0,00
1/871000-640000	Rechts- und Beratungsaufwand		2222	3222				150,00		150,00
5/871000-799000	Zuweisungen an Verrechnungsrücklagen zwischen operativer Gebarung und Projekten		2225	1			264.098,27			
SU 22 / 32	Summe Aufwendungen / Auszahlungen operative Gebarung					0,00	0,00	264.248,27	0,00	150,00
SA 0 / SA 1	(0) Nettoergebnis (21 - 22) / (1) Geldfluss operative Gebarung (31 – 32)					0,00	0,00	-264.248,27	0,00	-150,00
SA01	Saldo (01) Haushaltsrücklagen (230 - 240)					0,00	0,00	0,00	0,00	0,00
SA00	Saldo (00) Nettoergebnis nach Haushaltsrücklagen (Saldo 0 + Saldo 01)					0,00	0,00	-264.248,27		
Investive Gebarung										
SU 33	Summe Einzahlungen investive Gebarung							0,00	0,00	0,00
5/871000-010000	Gebäude		3413	1	40					2.625,00
SU 34	Summe Auszahlungen investive Gebarung							0,00	0,00	2.625,00
SA2	Saldo (2) Geldfluss aus der Investiven Gebarung (33 – 34)							0,00	0,00	-2.625,00
SA3	Saldo (3) Nettofinanzierungssaldo (Saldo 1 + Saldo 2)							0,00	0,00	-2.775,00
Finanzierungstätigkeit										
SU 35	Summe Einzahlungen aus der Finanzierungstätigkeit							0,00	0,00	0,00
SU 36	Summe Auszahlungen aus der Finanzierungstätigkeit							0,00	0,00	0,00
SA4	Saldo (4) Geldfluss aus der Finanzierungstätigkeit (35 – 36)							0,00	0,00	0,00
SA5	Saldo (5) Geldfluss aus der voranschlagswirksamen Gebarung (Saldo 3 + Saldo 4)							0,00	0,00	-2.775,00

		MVAG VC QU			Ergebnisvoranschlag			Finanzierungsvoranschlag		
		EH	FH		VA 2026	VA 2025	RA 2024	VA 2026	VA 2025	RA 2024
9 Finanzwirtschaft										
90	Gesonderte Verwaltung									
900	Gesonderte Verwaltung									
900000	Finanzabteilung und Finanzverwaltung									
Operative Gebarung										
SU 21 / 31	Summe Erträge / Einzahlungen operative Gebarung				0,00	0,00	0,00	0,00	0,00	0,00
1/900000-582000	Behindertenausgleichstaxe	2212	3212	20	3.700,00	3.800,00		3.700,00	3.800,00	
SU 22 / 32	Summe Aufwendungen / Auszahlungen operative Gebarung				3.700,00	3.800,00	0,00	3.700,00	3.800,00	0,00
SA 0 / SA 1	(0) Nettoergebnis (21 - 22) / (1) Geldfluss operative Gebarung (31 - 32)				-3.700,00	-3.800,00	0,00	-3.700,00	-3.800,00	0,00
SA01	Saldo (01) Haushaltsrücklagen (230 - 240)				0,00	0,00	0,00	0,00	0,00	0,00
SA00	Saldo (00) Nettoergebnis nach Haushaltsrücklagen (Saldo 0 + Saldo 01)				-3.700,00	-3.800,00	0,00			
Investive Gebarung										
SU 33	Summe Einzahlungen investive Gebarung							0,00	0,00	0,00
SU 34	Summe Auszahlungen investive Gebarung							0,00	0,00	0,00
SA2	Saldo (2) Geldfluss aus der Investiven Gebarung (33 - 34)							0,00	0,00	0,00
SA3	Saldo (3) Nettofinanzierungssaldo (Saldo 1 + Saldo 2)							-3.700,00	-3.800,00	0,00
Finanzierungstätigkeit										
SU 35	Summe Einzahlungen aus der Finanzierungstätigkeit							0,00	0,00	0,00
SU 36	Summe Auszahlungen aus der Finanzierungstätigkeit							0,00	0,00	0,00
SA4	Saldo (4) Geldfluss aus der Finanzierungstätigkeit (35 - 36)							0,00	0,00	0,00
SA5	Saldo (5) Geldfluss aus der voranschlagswirksamen Gebarung (Saldo 3 + Saldo 4)							-3.700,00	-3.800,00	0,00
91	Kapitalvermögen und Stiftungen ohne eigene Rechtspersönlichkeit									
910	Geldverkehr									
910000	Geldverkehr									
Operative Gebarung										
2/910000+823000	Zinsen der Giro- und Spargirokonten	2131	3131	14	12.000,00	10.000,00	18.496,89	12.000,00	10.000,00	18.496,89
2/910000+828000	Centdifferenz	2116	3116	18			7,22			7,22
SU 21 / 31	Summe Erträge / Einzahlungen operative Gebarung				12.000,00	10.000,00	18.504,11	12.000,00	10.000,00	18.504,11
1/910000-640000	Umsatzsteuerbescheid, Rechts- und Beratungsaufwand	2222	3222	24	3.000,00	3.000,00	48,00	3.000,00	3.000,00	48,00
1/910000-659000	Geldverkehrsspesen	2244	3244	24	3.500,00	3.500,00	4.503,11	3.500,00	3.500,00	4.503,11
1/910000-710000	KEST HH und SA Konto	2225	3225	24	3.000,00	2.000,00	4.624,25	3.000,00	2.000,00	4.624,25
1/910000-729000	Finanzamt Umsatzsteuerbescheid, Zuschlag	2225	3225	24		500,00			500,00	

		MVAG VC QU			Ergebnisvoranschlag			Finanzierungsvoranschlag		
		EH	FH		VA 2026	VA 2025	RA 2024	VA 2026	VA 2025	RA 2024
1/910000-729001	Centdifferenz	2225	3225	24	100,00		2,92	100,00		2,92
SU 22 / 32	Summe Aufwendungen / Auszahlungen operative Gebarung				9.600,00	9.000,00	9.178,28	9.600,00	9.000,00	9.178,28
SA 0 / SA 1	(0) Nettoergebnis (21 - 22) / (1) Geldfluss operative Gebarung (31 - 32)				2.400,00	1.000,00	9.325,83	2.400,00	1.000,00	9.325,83
SA01	Saldo (01) Haushaltsrücklagen (230 - 240)				0,00	0,00	0,00	0,00	0,00	0,00
SA00	Saldo (00) Nettoergebnis nach Haushaltsrücklagen (Saldo 0 + Saldo 01)				2.400,00	1.000,00	9.325,83			
Investive Gebarung										
SU 33	Summe Einzahlungen investive Gebarung							0,00	0,00	0,00
SU 34	Summe Auszahlungen investive Gebarung							0,00	0,00	0,00
SA2	Saldo (2) Geldfluss aus der Investiven Gebarung (33 - 34)							0,00	0,00	0,00
SA3	Saldo (3) Nettofinanzierungssaldo (Saldo 1 + Saldo 2)							2.400,00	1.000,00	9.325,83
Finanzierungstätigkeit										
SU 35	Summe Einzahlungen aus der Finanzierungstätigkeit							0,00	0,00	0,00
SU 36	Summe Auszahlungen aus der Finanzierungstätigkeit							0,00	0,00	0,00
SA4	Saldo (4) Geldfluss aus der Finanzierungstätigkeit (35 - 36)							0,00	0,00	0,00
SA5	Saldo (5) Geldfluss aus der voranschlagswirksamen Gebarung (Saldo 3 + Saldo 4)							2.400,00	1.000,00	9.325,83
912	Rücklagen (soweit nicht aufteilbar)									
912000	Rücklagen									
Operative Gebarung										
2/912000+823000	Zinsenerträge aus der Rücklage	2131	3131	14			16,18			16,18
SU 21 / 31	Summe Erträge / Einzahlungen operative Gebarung				0,00	0,00	16,18	0,00	0,00	16,18
1/912000-710000	KEST allg. RL	2225	3225	24			4,05			4,05
SU 22 / 32	Summe Aufwendungen / Auszahlungen operative Gebarung				0,00	0,00	4,05	0,00	0,00	4,05
SA 0 / SA 1	(0) Nettoergebnis (21 - 22) / (1) Geldfluss operative Gebarung (31 - 32)				0,00	0,00	12,13	0,00	0,00	12,13
SA01	Saldo (01) Haushaltsrücklagen (230 - 240)				0,00	0,00	0,00	0,00	0,00	0,00
SA00	Saldo (00) Nettoergebnis nach Haushaltsrücklagen (Saldo 0 + Saldo 01)				0,00	0,00	12,13			
Investive Gebarung										
SU 33	Summe Einzahlungen investive Gebarung							0,00	0,00	0,00
SU 34	Summe Auszahlungen investive Gebarung							0,00	0,00	0,00
SA2	Saldo (2) Geldfluss aus der Investiven Gebarung (33 - 34)							0,00	0,00	0,00
SA3	Saldo (3) Nettofinanzierungssaldo (Saldo 1 + Saldo 2)							0,00	0,00	12,13
Finanzierungstätigkeit										
SU 35	Summe Einzahlungen aus der Finanzierungstätigkeit							0,00	0,00	0,00
SU 36	Summe Auszahlungen aus der Finanzierungstätigkeit							0,00	0,00	0,00
SA4	Saldo (4) Geldfluss aus der Finanzierungstätigkeit (35 - 36)							0,00	0,00	0,00
SA5	Saldo (5) Geldfluss aus der voranschlagswirksamen Gebarung (Saldo 3 + Saldo 4)							0,00	0,00	12,13

		MVAG VC QU			Ergebnisvoranschlag			Finanzierungsvoranschlag		
		EH	FH		VA 2026	VA 2025	RA 2024	VA 2026	VA 2025	RA 2024
92	Öffentliche Abgaben									
920	Ausschließliche Gemeindeabgaben									
920000	Ausschließliche Gemeindeabgaben									
Operative Gebarung										
2/920000+830000	Grundsteuer A	2111	3111	10	25.000,00	25.000,00	21.691,42	25.000,00	25.000,00	21.745,67
2/920000+831000	Grundsteuer B	2111	3111	10	173.000,00	160.000,00	171.411,85	173.000,00	160.000,00	185.593,78
2/920000+833100	Kommunalsteuer	2111	3111	10	455.000,00	425.000,00	415.342,45	455.000,00	425.000,00	446.237,85
2/920000+838000	Hundeabgabe	2111	3111	10	10.000,00	10.000,00	9.830,40	10.000,00	10.000,00	9.900,92
2/920000+841000	Gebrauchsabgabe	2111	3111	10	51.500,00	50.000,00	47.029,11	51.500,00	50.000,00	47.029,11
2/920000+849000	Nebenansprüche (Mahngebühren usw.)	2111	3111	10	600,00	500,00	523,13	600,00	500,00	404,18
2/920000+850000	Aufschließungsabgabe	2111	3111	10	110.000,00	175.000,00	166.904,40	110.000,00	175.000,00	122.552,64
2/920000+856000	Verwaltungsabgaben	2111	3111	10	12.000,00	11.000,00	8.969,96	12.000,00	11.000,00	9.662,38
2/920000+857000	Kommissionsgebühren	2111	3111	10	200,00	200,00	248,40	200,00	200,00	276,00
SU 21 / 31	Summe Erträge / Einzahlungen operative Gebarung				837.300,00	856.700,00	841.951,12	837.300,00	856.700,00	843.402,53
1/920000-640000	(Gerichts-Beratungs-)Rechtskosten Steuerberatung	2222	3222	24	10.000,00	7.000,00		10.000,00	7.000,00	
1/920000-752000	Kosten der Abgabeneinhebung	2231	3231	26	17.500,00	17.000,00	16.508,93	17.500,00	17.000,00	17.385,40
SU 22 / 32	Summe Aufwendungen / Auszahlungen operative Gebarung				27.500,00	24.000,00	16.508,93	27.500,00	24.000,00	17.385,40
SA 0 / SA 1	(0) Nettoergebnis (21 - 22) / (1) Geldfluss operative Gebarung (31 - 32)				809.800,00	832.700,00	825.442,19	809.800,00	832.700,00	826.017,13
SA01	Saldo (01) Haushaltsrücklagen (230 - 240)				0,00	0,00	0,00	0,00	0,00	0,00
SA00	Saldo (00) Nettoergebnis nach Haushaltsrücklagen (Saldo 0 + Saldo 01)				809.800,00	832.700,00	825.442,19			
Investive Gebarung										
SU 33	Summe Einzahlungen investive Gebarung							0,00	0,00	0,00
SU 34	Summe Auszahlungen investive Gebarung							0,00	0,00	0,00
SA2	Saldo (2) Geldfluss aus der Investiven Gebarung (33 - 34)							0,00	0,00	0,00
SA3	Saldo (3) Nettofinanzierungssaldo (Saldo 1 + Saldo 2)							809.800,00	832.700,00	826.017,13
Finanzierungstätigkeit										
SU 35	Summe Einzahlungen aus der Finanzierungstätigkeit							0,00	0,00	0,00
SU 36	Summe Auszahlungen aus der Finanzierungstätigkeit							0,00	0,00	0,00
SA4	Saldo (4) Geldfluss aus der Finanzierungstätigkeit (35 - 36)							0,00	0,00	0,00
SA5	Saldo (5) Geldfluss aus der voranschlagswirksamen Gebarung (Saldo 3 + Saldo 4)							809.800,00	832.700,00	826.017,13

		MVAG VC QU			Ergebnisvoranschlag			Finanzierungsvoranschlag		
		EH	FH		VA 2026	VA 2025	RA 2024	VA 2026	VA 2025	RA 2024
921	Zwischen Ländern und Gemeinden geteilte Abgaben									
921000	Tourismusabgaben									
Operative Gebarung										
2/921000+861000	Ersatzleistung des Landes für Tourismusabgaben	2121	3121	15	400,00	400,00	12.334,46	400,00	400,00	12.334,46
SU 21 / 31	Summe Erträge / Einzahlungen operative Gebarung				400,00	400,00	12.334,46	400,00	400,00	12.334,46
SU 22 / 32	Summe Aufwendungen / Auszahlungen operative Gebarung				0,00	0,00	0,00	0,00	0,00	0,00
SA 0 / SA 1	(0) Nettoergebnis (21 - 22) / (1) Geldfluss operative Gebarung (31 – 32)				400,00	400,00	12.334,46	400,00	400,00	12.334,46
SA01	Saldo (01) Haushaltsrücklagen (230 - 240)				0,00	0,00	0,00	0,00	0,00	0,00
SA00	Saldo (00) Nettoergebnis nach Haushaltsrücklagen (Saldo 0 + Saldo 01)				400,00	400,00	12.334,46			
Investive Gebarung										
SU 33	Summe Einzahlungen investive Gebarung							0,00	0,00	0,00
SU 34	Summe Auszahlungen investive Gebarung							0,00	0,00	0,00
SA2	Saldo (2) Geldfluss aus der Investiven Gebarung (33 – 34)							0,00	0,00	0,00
SA3	Saldo (3) Nettofinanzierungssaldo (Saldo 1 + Saldo 2)							400,00	400,00	12.334,46
Finanzierungstätigkeit										
SU 35	Summe Einzahlungen aus der Finanzierungstätigkeit							0,00	0,00	0,00
SU 36	Summe Auszahlungen aus der Finanzierungstätigkeit							0,00	0,00	0,00
SA4	Saldo (4) Geldfluss aus der Finanzierungstätigkeit (35 – 36)							0,00	0,00	0,00
SA5	Saldo (5) Geldfluss aus der voranschlagswirksamen Gebarung (Saldo 3 + Saldo 4)							400,00	400,00	12.334,46
925	Ertragsanteile an gemeinschaftlichen Bundesabgaben									
925000	Ertragsanteile an Bundesabgaben									
Operative Gebarung										
2/925000+859400	Ertragsanteile abgest.Bevölk,schl	2112	3112	11	2.503.000,00	2.372.000,00	2.398.076,09	2.503.000,00	2.372.000,00	2.398.076,09
SU 21 / 31	Summe Erträge / Einzahlungen operative Gebarung				2.503.000,00	2.372.000,00	2.398.076,09	2.503.000,00	2.372.000,00	2.398.076,09
SU 22 / 32	Summe Aufwendungen / Auszahlungen operative Gebarung				0,00	0,00	0,00	0,00	0,00	0,00
SA 0 / SA 1	(0) Nettoergebnis (21 - 22) / (1) Geldfluss operative Gebarung (31 – 32)				2.503.000,00	2.372.000,00	2.398.076,09	2.503.000,00	2.372.000,00	2.398.076,09
SA01	Saldo (01) Haushaltsrücklagen (230 - 240)				0,00	0,00	0,00	0,00	0,00	0,00
SA00	Saldo (00) Nettoergebnis nach Haushaltsrücklagen (Saldo 0 + Saldo 01)				2.503.000,00	2.372.000,00	2.398.076,09			
Investive Gebarung										
SU 33	Summe Einzahlungen investive Gebarung							0,00	0,00	0,00
SU 34	Summe Auszahlungen investive Gebarung							0,00	0,00	0,00
SA2	Saldo (2) Geldfluss aus der Investiven Gebarung (33 – 34)							0,00	0,00	0,00
SA3	Saldo (3) Nettofinanzierungssaldo (Saldo 1 + Saldo 2)							2.503.000,00	2.372.000,00	2.398.076,09
Finanzierungstätigkeit										
SU 35	Summe Einzahlungen aus der Finanzierungstätigkeit							0,00	0,00	0,00
SU 36	Summe Auszahlungen aus der Finanzierungstätigkeit							0,00	0,00	0,00

		MVAG VC QU			Ergebnisvoranschlag			Finanzierungsvoranschlag		
		EH	FH		VA 2026	VA 2025	RA 2024	VA 2026	VA 2025	RA 2024
SA4	Saldo (4) Geldfluss aus der Finanzierungstätigkeit (35 – 36)							0,00	0,00	0,00
SA5	Saldo (5) Geldfluss aus der voranschlagswirksamen Gebarung (Saldo 3 + Saldo 4)							2.503.000,00	2.372.000,00	2.398.076,09
94	Finanzzuweisungen und Zuschüsse									
940	Bedarfszuweisungen									
940000	Bedarfszuweisungen des Bundes									
Operative Gebarung										
2/940000+860000	Transfers von Bund, Bundesfonds und Bundeskammern	2121	3121	15		21.000,00			21.000,00	
2/940000+861100	Strukturhilfe BZ 1 (neu)	2121	3121	15	121.000,00	121.000,00	149.783,09	121.000,00	121.000,00	149.783,09
SU 21 / 31	Summe Erträge / Einzahlungen operative Gebarung				121.000,00	142.000,00	149.783,09	121.000,00	142.000,00	149.783,09
SU 22 / 32	Summe Aufwendungen / Auszahlungen operative Gebarung				0,00	0,00	0,00	0,00	0,00	0,00
SA 0 / SA 1	(0) Nettoergebnis (21 - 22) / (1) Geldfluss operative Gebarung (31 – 32)				121.000,00	142.000,00	149.783,09	121.000,00	142.000,00	149.783,09
SA01	Saldo (01) Haushaltsrücklagen (230 - 240)				0,00	0,00	0,00	0,00	0,00	0,00
SA00	Saldo (00) Nettoergebnis nach Haushaltsrücklagen (Saldo 0 + Saldo 01)				121.000,00	142.000,00	149.783,09			
Investive Gebarung										
SU 33	Summe Einzahlungen investive Gebarung							0,00	0,00	0,00
SU 34	Summe Auszahlungen investive Gebarung							0,00	0,00	0,00
SA2	Saldo (2) Geldfluss aus der Investiven Gebarung (33 – 34)							0,00	0,00	0,00
SA3	Saldo (3) Nettofinanzierungssaldo (Saldo 1 + Saldo 2)							121.000,00	142.000,00	149.783,09
Finanzierungstätigkeit										
SU 35	Summe Einzahlungen aus der Finanzierungstätigkeit							0,00	0,00	0,00
SU 36	Summe Auszahlungen aus der Finanzierungstätigkeit							0,00	0,00	0,00
SA4	Saldo (4) Geldfluss aus der Finanzierungstätigkeit (35 – 36)							0,00	0,00	0,00
SA5	Saldo (5) Geldfluss aus der voranschlagswirksamen Gebarung (Saldo 3 + Saldo 4)							121.000,00	142.000,00	149.783,09
941	Sonstige Finanzzuweisungen nach dem FAG									
941000	Sonstige Finanzzuweisungen nach dem FAG									
Operative Gebarung										
2/941000+860000	Finanzzuweisung des Bundes gem. § 25 (1) FAG 2024	2121	3121	15	21.200,00		21.446,00	21.200,00		21.446,00
2/941000+860100	Novelle zum FAG 2024 Transfers von Bund, Bundesfonds und Bundeskammern	2121	3121			64.400,00			64.400,00	
SU 21 / 31	Summe Erträge / Einzahlungen operative Gebarung				21.200,00	64.400,00	21.446,00	21.200,00	64.400,00	21.446,00
SU 22 / 32	Summe Aufwendungen / Auszahlungen operative Gebarung				0,00	0,00	0,00	0,00	0,00	0,00
SA 0 / SA 1	(0) Nettoergebnis (21 - 22) / (1) Geldfluss operative Gebarung (31 – 32)				21.200,00	64.400,00	21.446,00	21.200,00	64.400,00	21.446,00
SA01	Saldo (01) Haushaltsrücklagen (230 - 240)				0,00	0,00	0,00	0,00	0,00	0,00
SA00	Saldo (00) Nettoergebnis nach Haushaltsrücklagen (Saldo 0 + Saldo 01)				21.200,00	64.400,00	21.446,00			

	MVAG	VC QU	Ergebnisvoranschlag			Finanzierungsvoranschlag					
			EH	FH	VA 2026	VA 2025	RA 2024	VA 2026	VA 2025	RA 2024	
Investive Gebarung											
2/941000+300742		Kapitaltransfers von Bund, Bundesfonds und Bundeskammern gem. KIG 2025		3331					56.000,00		
SU 33		Summe Einzahlungen investive Gebarung							56.000,00	0,00	0,00
SU 34		Summe Auszahlungen investive Gebarung							0,00	0,00	0,00
SA2		Saldo (2) Geldfluss aus der Investiven Gebarung (33 – 34)							56.000,00	0,00	0,00
SA3		Saldo (3) Nettofinanzierungssaldo (Saldo 1 + Saldo 2)							77.200,00	64.400,00	21.446,00
Finanzierungstätigkeit											
SU 35		Summe Einzahlungen aus der Finanzierungstätigkeit							0,00	0,00	0,00
SU 36		Summe Auszahlungen aus der Finanzierungstätigkeit							0,00	0,00	0,00
SA4		Saldo (4) Geldfluss aus der Finanzierungstätigkeit (35 – 36)							0,00	0,00	0,00
SA5		Saldo (5) Geldfluss aus der voranschlagswirksamen Gebarung (Saldo 3 + Saldo 4)							77.200,00	64.400,00	21.446,00
945		Sonstige Zuschüsse des Bundes									
945000		ZZ Digital Sonstige Zuschüsse des Bundes									
Operative Gebarung											
2/945000+860000		Transfers von Bund, Bundesfonds und Bundeskammern		2121 3121		40.300,00				40.300,00	
SU 21 / 31		Summe Erträge / Einzahlungen operative Gebarung				0,00	40.300,00	0,00	0,00	40.300,00	0,00
SU 22 / 32		Summe Aufwendungen / Auszahlungen operative Gebarung				0,00	0,00	0,00	0,00	0,00	0,00
SA 0 / SA 1		(0) Nettoergebnis (21 - 22) / (1) Geldfluss operative Gebarung (31 – 32)				0,00	40.300,00	0,00	0,00	40.300,00	0,00
SA01		Saldo (01) Haushaltsrücklagen (230 - 240)				0,00	0,00	0,00	0,00	0,00	0,00
SA00		Saldo (00) Nettoergebnis nach Haushaltsrücklagen (Saldo 0 + Saldo 01)				0,00	40.300,00	0,00			
Investive Gebarung											
SU 33		Summe Einzahlungen investive Gebarung							0,00	0,00	0,00
SU 34		Summe Auszahlungen investive Gebarung							0,00	0,00	0,00
SA2		Saldo (2) Geldfluss aus der Investiven Gebarung (33 – 34)							0,00	0,00	0,00
SA3		Saldo (3) Nettofinanzierungssaldo (Saldo 1 + Saldo 2)							0,00	40.300,00	0,00
Finanzierungstätigkeit											
SU 35		Summe Einzahlungen aus der Finanzierungstätigkeit							0,00	0,00	0,00
SU 36		Summe Auszahlungen aus der Finanzierungstätigkeit							0,00	0,00	0,00
SA4		Saldo (4) Geldfluss aus der Finanzierungstätigkeit (35 – 36)							0,00	0,00	0,00
SA5		Saldo (5) Geldfluss aus der voranschlagswirksamen Gebarung (Saldo 3 + Saldo 4)							0,00	40.300,00	0,00

	MVAG	VC QU	Ergebnisvoranschlag			Finanzierungsvoranschlag			
			EH	FH	VA 2026	VA 2025	RA 2024	VA 2026	VA 2025
946	Zuschüsse nach landesgesetzlichen Bestimmungen								
946000	Zuschüsse nach landes- gesetzlichen Bestimm.								
Operative Gebarung									
2/946000+861000	Unterstützungspaket 2024 (NÖ GUG)	2121	3121	17.300,00		21.911,19	17.300,00		21.911,19
SU 21 / 31	Summe Erträge / Einzahlungen operative Gebarung			17.300,00	0,00	21.911,19	17.300,00	0,00	21.911,19
SU 22 / 32	Summe Aufwendungen / Auszahlungen operative Gebarung			0,00	0,00	0,00	0,00	0,00	0,00
SA 0 / SA 1	(0) Nettoergebnis (21 - 22) / (1) Geldfluss operative Gebarung (31 – 32)			17.300,00	0,00	21.911,19	17.300,00	0,00	21.911,19
SA01	Saldo (01) Haushaltsrücklagen (230 - 240)			0,00	0,00	0,00	0,00	0,00	0,00
SA00	Saldo (00) Nettoergebnis nach Haushaltsrücklagen (Saldo 0 + Saldo 01)			17.300,00	0,00	21.911,19			
Investive Gebarung									
SU 33	Summe Einzahlungen investive Gebarung						0,00	0,00	0,00
SU 34	Summe Auszahlungen investive Gebarung						0,00	0,00	0,00
SA2	Saldo (2) Geldfluss aus der Investiven Gebarung (33 – 34)						0,00	0,00	0,00
SA3	Saldo (3) Nettofinanzierungssaldo (Saldo 1 + Saldo 2)						17.300,00	0,00	21.911,19
Finanzierungstätigkeit									
SU 35	Summe Einzahlungen aus der Finanzierungstätigkeit						0,00	0,00	0,00
SU 36	Summe Auszahlungen aus der Finanzierungstätigkeit						0,00	0,00	0,00
SA4	Saldo (4) Geldfluss aus der Finanzierungstätigkeit (35 – 36)						0,00	0,00	0,00
SA5	Saldo (5) Geldfluss aus der voranschlagswirksamen Gebarung (Saldo 3 + Saldo 4)						17.300,00	0,00	21.911,19
98	Haushaltsausgleich								
980	Verrechnung zwischen operativer Gebarung und Projekten								
980000	Verrechnung zwischen operativer Gebarung und Projekten								
Operative Gebarung									
2/980000+899000	Entnahmen aus Verrechnungsrücklagen zwischen operativer Gebarung und Projekten	2116				898,84			
SU 21 / 31	Summe Erträge / Einzahlungen operative Gebarung			0,00	0,00	898,84	0,00	0,00	0,00
1/980000-799000	Zuweisungen an Verrechnungsrücklagen zwischen operativer Gebarung und Projekten	2225		210.000,00	48.500,00	163.448,87			
SU 22 / 32	Summe Aufwendungen / Auszahlungen operative Gebarung			210.000,00	48.500,00	163.448,87	0,00	0,00	0,00
SA 0 / SA 1	(0) Nettoergebnis (21 - 22) / (1) Geldfluss operative Gebarung (31 – 32)			-210.000,00	-48.500,00	-162.550,03	0,00	0,00	0,00
SA01	Saldo (01) Haushaltsrücklagen (230 - 240)			0,00	0,00	0,00	0,00	0,00	0,00
SA00	Saldo (00) Nettoergebnis nach Haushaltsrücklagen (Saldo 0 + Saldo 01)			-210.000,00	-48.500,00	-162.550,03			
Investive Gebarung									
SU 33	Summe Einzahlungen investive Gebarung						0,00	0,00	0,00
SU 34	Summe Auszahlungen investive Gebarung						0,00	0,00	0,00

	MVAG	VC QU	Ergebnisvoranschlag			Finanzierungsvoranschlag			
			EH	FH	VA 2026	VA 2025	RA 2024	VA 2026	VA 2025
SA2							0,00	0,00	0,00
SA3							0,00	0,00	0,00
Finanzierungstätigkeit									
SU 35							0,00	0,00	0,00
SU 36							0,00	0,00	0,00
SA4							0,00	0,00	0,00
SA5							0,00	0,00	0,00
99	Jahresergebnis, Übergabe und Übernahme des Jahresergebnisses, Abwicklung der Vorjahre								
990	Überschüsse und Abgänge (soweit nicht zugeordnet)								
990000	Abwicklung der Vorjahre								
Operative Gebarung									
SU 21 / 31					0,00	0,00	0,00	0,00	0,00
SU 22 / 32					0,00	0,00	0,00	0,00	0,00
SA 0 / SA 1					0,00	0,00	0,00	0,00	0,00
2/990000+895077			2301		201.200,00				
1/990000-795077			2401				1.605.941,67		
SA01					201.200,00	0,00	-1.605.941,67	0,00	0,00
SA00					201.200,00	0,00	-1.605.941,67		
Investive Gebarung									
SU 33							0,00	0,00	0,00
SU 34							0,00	0,00	0,00
SA2							0,00	0,00	0,00
SA3							0,00	0,00	0,00
Finanzierungstätigkeit									
SU 35							0,00	0,00	0,00
SU 36							0,00	0,00	0,00
SA4							0,00	0,00	0,00
SA5							0,00	0,00	0,00
991	Rückersetzte, nicht absetzbare Einnahmen und Ausgaben (soweit nicht zugeordnet)								
991000	Rückersätze								
Operative Gebarung									
2/991000+828000			2116	3116	18	2.000,00	8.000,00	13.727,06	2.000,00
SU 21 / 31						2.000,00	8.000,00	13.727,06	2.000,00

	MVAG	VC QU	Ergebnisvoranschlag			Finanzierungsvoranschlag				
			EH	FH	VA 2026	VA 2025	RA 2024	VA 2026	VA 2025	RA 2024
SU 22 / 32		Summe Aufwendungen / Auszahlungen operative Gebarung			0,00	0,00	0,00	0,00	0,00	0,00
SA 0 / SA 1		(0) Nettoergebnis (21 - 22) / (1) Geldfluss operative Gebarung (31 - 32)			2.000,00	8.000,00	13.727,06	2.000,00	8.000,00	13.727,06
SA01		Saldo (01) Haushaltsrücklagen (230 - 240)			0,00	0,00	0,00	0,00	0,00	0,00
SA00		Saldo (00) Nettoergebnis nach Haushaltsrücklagen (Saldo 0 + Saldo 01)			2.000,00	8.000,00	13.727,06			
Investive Gebarung										
SU 33		Summe Einzahlungen investive Gebarung						0,00	0,00	0,00
SU 34		Summe Auszahlungen investive Gebarung						0,00	0,00	0,00
SA2		Saldo (2) Geldfluss aus der Investiven Gebarung (33 - 34)						0,00	0,00	0,00
SA3		Saldo (3) Nettofinanzierungssaldo (Saldo 1 + Saldo 2)						2.000,00	8.000,00	13.727,06
Finanzierungstätigkeit										
SU 35		Summe Einzahlungen aus der Finanzierungstätigkeit						0,00	0,00	0,00
SU 36		Summe Auszahlungen aus der Finanzierungstätigkeit						0,00	0,00	0,00
SA4		Saldo (4) Geldfluss aus der Finanzierungstätigkeit (35 - 36)						0,00	0,00	0,00
SA5		Saldo (5) Geldfluss aus der voranschlagswirksamen Gebarung (Saldo 3 + Saldo 4)						2.000,00	8.000,00	13.727,06

Haushaltspotential (aufbauend auf der Ergebnisrechnung)

MVAG	Mittelverwendungs- und -aufbringungsgruppen	Mittelaufbringung	Mittelverwendung	Saldo
211	Erträge aus der operativen Verwaltungstätigkeit	5.117.900,00		
212	Erträge aus Transfers	1.593.100,00		
213	Finanzerträge	12.000,00		
Summe Erträge (SU 21)		6.723.000,00		
2117	Nicht finanzierungswirksame operative Erträge (Auflösung von Rückstellungen und Aktivierte Eigenleistungen)	-2.000,00		
2127	Nicht finanzierungswirksamer Transferertrag (Auflösung von Investitionszuschüssen)	-383.900,00		
2136	Sonstige nicht finanzierungswirksame Finanzerträge (Auflösung von RS Bewertung von Beteiligungen und aktiven Finanzinstrumenten)			
Nicht finanzwirksame Erträge		-385.900,00		
Finanzwirksame Erträge		6.337.100,00		
221	Personalaufwand		1.226.900,00	
222	Sachaufwand		3.146.400,00	
223	Transferaufwand		2.128.400,00	
224	Finanzaufwand		150.000,00	
Summe Aufwendungen (SU 22)			6.651.700,00	
2214	Nicht finanzierungswirksamer Personalaufwand (Dotierung RS für Abfertigungen, Jubiläum u. nicht konsumierte Urlaube)		-13.200,00	
2226	Nicht finanzierungswirksamer Sachaufwand (inkl. Abschreibungen, Dotierung von RS Prozess, ausstehende Rechnungen)		-1.315.300,00	
2237	Nicht finanzierungswirksamer Transferaufwand (Dotierungen von RS f. Pensionen)			
2245	Nicht finanzierungswirksamer Finanzaufwand (Wertberichtigungen zu Finanzinstrumenten, Aufwendungen aus der Bewertung von Beteiligungen)			
Nicht finanzwirksame Aufwendungen			-1.328.500,00	
Finanzwirksame Aufwendungen			5.323.200,00	
Finanzwirksames Ergebnis		6.337.100,00	5.323.200,00	1.013.900,00

MVAG	Mittelverwendungs- und -aufbringungsgruppen	Mittelaufbringung	Mittelverwendung	Saldo
332	Einzahlungen aus der Rückzahlung von Darlehen sowie gewährten Vorschüssen (ohne 332x mit Projektcode - Anzahlungen)			
1141	Vorräte (- Veränderung)			
1142	Gegebene Anzahlungen auf Vorräte (- Veränderung)			
1540	Passive Rechnungsabgrenzung			
	Einzahlungen der Kontengruppe 000-089, die keinem Projekt mit Projektcode 1 zugeordnet sind			
	Einzahlungen der Kontengruppe 30, die keinem Projekt mit Projektcode 1 zugeordnet sind	193.200,00		
	- Erträge der Kontogruppe 80 mit Projektcode 1			
2301	Entnahmen von Rücklagen endfälliger Darlehen (Kontengruppe 893)			
Jährliche wiederkehrende Einzahlungen		193.200,00		
36	Auszahlungen aus der Finanzierungstätigkeit (ohne Projektcode 1)		658.000,00	
2401	Zuweisung an Rücklagen endfälliger Darlehen (Kontengruppe 793)			
342	Auszahlungen aus der Gewährung von Darlehen sowie gewährten Vorschüssen (ohne 342x mit Projektcode - Anzahlungen)			
1141	Vorräte (+ Veränderung)			
1142	Gegebene Anzahlungen auf Vorräte (+ Veränderung)			
1170	Aktive Rechnungsabgrenzung			
	Auszahlungen (Investitionen) der Kontengruppe 000-083, die keinem Projekt mit Projektcode 1 zugeordnet sind		37.800,00	
Jährliche wiederkehrende Auszahlungen			695.800,00	
	Kontengruppe 871, KT der Ergebnisrechnung, mit Projektcode (BZ)	-502.500,00		
Summe Kapitaltransfers der Ergebnisrechnung		-502.500,00		
H1 Jährliches Haushaltspotential (Eigenmittel)		6.027.800,00	6.019.000,00	8.800,00
H4VJ Haushaltspotential Vorjahr (Endbestand HP-RL Vorjahr, Konto 935077 = AB)				1.605.900,00
H2 verfügbares Haushaltspotential (Eigenmittel)				1.614.700,00

MVAG	Mittelverwendungs- und -aufbringungsgruppen	Mittelaufbringung	Mittelverwendung	Saldo
Information 1 - Berechnung der tatsächlichen Liquidität				
im verfügbaren Haushaltspotential enthaltene Bedarfszuweisungen zur Liquiditätssteigerung aus Kontogruppe 871, KT der Ergebnisrechnung ohne Projektcode				
tatsächlicher Liquiditätsbedarf ohne Rücklagenauflösung (Abgang)		1.614.700,00		
2401	Zuweisungen an Haushaltsrücklagen (Kontengruppe 794)			
2401	Zuweisungen an Haushaltsrücklagen (Kontengruppe 795)			
Jährliche Aufwände für Rücklagen			0,00	
2301	Entnahmen von Haushaltsrücklagen (Kontengruppe 894)			
2301	Entnahmen von Haushaltsrücklagen (Kontengruppe 895)			
Jährliche RL-Erträge f. Investitionen (finanzw.)		0,00		
H3 verfügbares Haushaltspotential (Eigenmittel) nach finanzwirksamen Rücklagen		1.614.700,00	0,00	1.614.700,00
	- Zuweisungen und Umbuchungen an investive Vorhaben		210.000,00	-210.000,00
	+ Rückführungen und Umbuchungen von investiven Vorhaben			0,00
H4 kumuliertes Haushaltspotential (Eigenmittel) Endbestand		1.614.700,00	210.000,00	1.404.700,00

Nachweis der Investitionstätigkeit

Vorhaben	Vorhabensbezeichnung	RA Vorjahre	VA 2025	VA 2026	Plan 2027	Plan 2028	Plan 2029	Plan 2030	Plan Gesamt (gerundet)
Konto	Bezeichnung								
1000002	Liegenschaften (1999 bis 2099)								
	Auszahlungen - Investitionen - Mittelverwendung	792.669,37	90.000,00	80.900,00	0,00	0,00	0,00	0,00	963.600,00
	Anschaffungs- oder Herstellungskosten	792.669,37	160.000,00	80.900,00	0,00	0,00	0,00	0,00	1.033.600,00
	5/029000-010000 Gebäude und Bauten	788.379,37	80.000,00	80.900,00					949.300,00
	5/029000-050000 Sonderanlagen Blackout Vorsorge	4.290,00							4.300,00
	5/820000-010000 Gebäude und Bauten		50.000,00						50.000,00
	5/840000-001000 Unbebaute Grundstücke		30.000,00						30.000,00
	Korrektur Auszahlungen VA 2025	0,00	-70.000,00	0,00	0,00	0,00	0,00	0,00	-70.000,00
	Einzahlungen - Finanzierung - Mittelaufbringung	792.669,37	170.900,00	0,00	0,00	0,00	0,00	0,00	963.600,00
	Mittel aus Geldfluss aus der operativen Gebarung	582.669,37	0,00	0,00	0,00	0,00	0,00	0,00	582.700,00
	6/029000+829910 Sonstige Erträge	411.758,27							411.800,00
	6/029000+899000 Entnahmen aus Verrechnungsrücklagen zwischen operativer Gebarung und Projekten	170.911,10							170.900,00
	Bedarfszuweisungen/KTZ	210.000,00	160.000,00	0,00	0,00	0,00	0,00	0,00	370.000,00
	6/029000+301000 Kapitaltransfers Förderung allg. Bauwirtschaft	25.000,00							25.000,00
	6/029000+871000 Kapitaltransfers aus Gemeinde-Bedarfszuweisungsmitteln	185.000,00	160.000,00						345.000,00
	Haushaltsrücklagen/Zahlungsmittelreserven	0,00	120.900,00	0,00	0,00	0,00	0,00	0,00	120.900,00
	6/029000+895001 Entnahmen von allgemeinen Haushaltsrücklagen		120.900,00						120.900,00
	Sonstige Kapitaltransfers und Subventionen	0,00	0,00	0,00	0,00	0,00	0,00	0,00	0,00
	Darlehen/Innere Darlehen	0,00	0,00	0,00	0,00	0,00	0,00	0,00	0,00
	Finanzierungsleasing	0,00	0,00	0,00	0,00	0,00	0,00	0,00	0,00
	Veräußerung langfristiges Vermögen und Sonstiges	0,00	0,00	0,00	0,00	0,00	0,00	0,00	0,00
	Korrektur Einzahlungen VA 2025	0,00	-110.000,00	0,00	0,00	0,00	0,00	0,00	-110.000,00
Finanzierungsergebnis 1000002		0,00	80.900,00	-80.900,00	0,00	0,00	0,00	0,00	0,00
	<i>inklusive Vorjahre (gerundet)</i>		80.900,00	0,00	0,00	0,00	0,00	0,00	

Vorhaben	Vorhabensbezeichnung	RA Vorjahre	VA 2025	VA 2026	Plan 2027	Plan 2028	Plan 2029	Plan 2030	Plan Gesamt (gerundet)
Konto	Bezeichnung								
1000003	FEUERWEHREN (1999 bis 2099)								
	Auszahlungen - Investitionen - Mittelverwendung	467.106,47	286.000,00	55.000,00	55.000,00	25.000,00	25.000,00	25.000,00	938.100,00
	Anschaffungs- oder Herstellungskosten	467.106,47	286.000,00	55.000,00	55.000,00	25.000,00	25.000,00	25.000,00	938.100,00
5/164000-006000	Sonstige Grundstückseinrichtungen Ansaugstelle, Löschteich	53.579,26	85.000,00	30.000,00	30.000,00				198.600,00
5/164000-040000	Fahrzeuge	340.091,01	186.000,00						526.100,00
5/164000-042000	Betriebs- und Geschäftsausstattung FF	32.410,93	15.000,00	25.000,00	25.000,00	25.000,00	25.000,00	25.000,00	172.400,00
5/164000-777000	Kapitaltransfers an private Organisationen ohne Erwerbszweck Freiw. Feuerwehr	38.444,38							38.400,00
5/164000-795000	Zuweisung an allgemeine Haushaltsrücklagen	2.580,89							2.600,00
	Einzahlungen - Finanzierung - Mittelaufbringung	529.299,67	223.800,00	55.000,00	55.000,00	25.000,00	25.000,00	25.000,00	938.100,00
	Mittel aus Geldfluss aus der operativen Gebarung	183.772,65	0,00	0,00	0,00	0,00	0,00	0,00	183.800,00
6/164000+829000	Eigenleistung FF	96.268,83							96.300,00
6/164000+829910	Zuführung aus der operativen Gebarung	87.503,82							87.500,00
	Bedarfszuweisungen/KTZ	325.507,53	156.200,00	55.000,00	55.000,00	25.000,00	25.000,00	25.000,00	666.700,00
6/164000+301000	Kapitaltransfers von Ländern, Landesfonds und Landeskammern, Feuerwehrverband	120.507,53	50.000,00						170.500,00
6/164000+871000	Bedarfszuweisung	205.000,00	106.200,00	55.000,00	55.000,00	25.000,00	25.000,00	25.000,00	496.200,00
	Haushaltsrücklagen/Zahlungsmittelreserven	2.580,89	0,00	0,00	0,00	0,00	0,00	0,00	2.600,00
6/164000+895001	Entnahmen von allgemeinen Haushaltsrücklagen	2.580,89							2.600,00
	Sonstige Kapitaltransfers und Subventionen	17.438,60	67.600,00	0,00	0,00	0,00	0,00	0,00	85.000,00
6/164000+303000	Kapitaltransfers von sonstigen Trägern des öffentlichen Rechts und Sozialversicherungsträgern		67.600,00						67.600,00
6/164000+307000	Kapitaltransfers von privaten Haushalten und privaten Organisationen ohne Erwerbszweck und andere	17.438,60							17.400,00
	Darlehen/Innere Darlehen	0,00	0,00	0,00	0,00	0,00	0,00	0,00	0,00
	Finanzierungsleasing	0,00	0,00	0,00	0,00	0,00	0,00	0,00	0,00

Vorhaben	Vorhabensbezeichnung	RA Vorjahre	VA 2025	VA 2026	Plan 2027	Plan 2028	Plan 2029	Plan 2030	Plan Gesamt (gerundet)
Konto	Bezeichnung								
	Veräußerung langfristiges Vermögen und Sonstiges	0,00	0,00	0,00	0,00	0,00	0,00	0,00	0,00
Finanzierungsergebnis 1000003		62.193,20	-62.200,00	0,00	0,00	0,00	0,00	0,00	0,00
	<i>inklusive Vorjahre (gerundet)</i>		0,00	0,00	0,00	0,00	0,00	0,00	

Vorhaben	Vorhabensbezeichnung	RA Vorjahre	VA 2025	VA 2026	Plan 2027	Plan 2028	Plan 2029	Plan 2030	Plan Gesamt (gerundet)
Konto	Bezeichnung								
1000004	Abwasserbeseitigung (1999 bis 2099)								
	Auszahlungen - Investitionen - Mittelverwendung	730.730,29	21.900,00	0,00	0,00	0,00	0,00	0,00	752.600,00
	Anschaffungs- oder Herstellungskosten	730.730,29	21.900,00	0,00	0,00	0,00	0,00	0,00	752.600,00
5/851000-004001	Wasser- und Abwasserbauten und -anlagen Erw. Betriebsg.	116.430,33							116.400,00
5/851000-004400	ABA Erweiterungen Asperhofen	130.795,47	21.900,00						152.700,00
5/851000-061000	Im Bau befindliche Wasser und Kanalbauten BA 15	252.578,30							252.600,00
5/851000-794000	Zuweisung an zweckgebundene Haushaltsrücklagen	119.346,63							119.300,00
5/851000-794001	Zuweisung an zweckgebundene Haushaltsrücklagen	12.912,25							12.900,00
5/851100-004000	ABA Grabensee Erneuerung Regenwasserkanal	98.667,31							98.700,00
	Einzahlungen - Finanzierung - Mittelaufbringung	730.730,29	21.900,00	0,00	0,00	0,00	0,00	0,00	752.600,00
	Mittel aus Geldfluss aus der operativen Gebarung	-12.352,59	0,00	0,00	0,00	0,00	0,00	0,00	-12.400,00
6/851000+899000	Entnahmen aus Verrechnungsrücklagen zwischen operativer Gebarung und Projekten	7.240,81							7.200,00
5/851100-729960	Sonstige Aufwendungen-Übernahme 2019	-19.593,40							-19.600,00
	Bedarfszuweisungen/KTZ	11.194,00	0,00	0,00	0,00	0,00	0,00	0,00	11.200,00
6/851000+301000	Kapitaltransfers von Ländern, Landesfonds und Landesammern	11.194,00							11.200,00
	Haushaltsrücklagen/Zahlungsmittelreserven	401.058,88	21.900,00	0,00	0,00	0,00	0,00	0,00	423.000,00
6/851000+895001	Entnahmen von allgemeinen Haushaltsrücklagen	175.000,00							175.000,00
6/851100+894000	Entnahmen von zweckgebundenen Haushaltsrücklagen	93.800,00							93.800,00
6/851100+894001	Entnahmen von zweckgebundenen Haushaltsrücklagen	132.258,88	21.900,00						154.200,00
	Sonstige Kapitaltransfers und Subventionen	830,00	0,00	0,00	0,00	0,00	0,00	0,00	800,00
6/851000+300000	Kapitaltransfers von Bund, Bundesfonds und Bundesammern	830,00							800,00
	Darlehen/Innere Darlehen	330.000,00	0,00	0,00	0,00	0,00	0,00	0,00	330.000,00
2591/10	ABA BA15 Erweiterung Asperhofen Fixverzinst	330.000,00							330.000,00
	Finanzierungsleasing	0,00	0,00	0,00	0,00	0,00	0,00	0,00	0,00

Vorhaben	Vorhabensbezeichnung	RA Vorjahre	VA 2025	VA 2026	Plan 2027	Plan 2028	Plan 2029	Plan 2030	Plan Gesamt (gerundet)
Konto	Bezeichnung								
	Veräußerung langfristiges Vermögen und Sonstiges	0,00	0,00	0,00	0,00	0,00	0,00	0,00	0,00
Finanzierungsergebnis 1000004		0,00	0,00	0,00	0,00	0,00	0,00	0,00	0,00
	<i>inklusive Vorjahre (gerundet)</i>		0,00	0,00	0,00	0,00	0,00	0,00	

Vorhaben	Vorhabensbezeichnung	RA Vorjahre	VA 2025	VA 2026	Plan 2027	Plan 2028	Plan 2029	Plan 2030	Plan Gesamt (gerundet)
Konto	Bezeichnung								
1000005	Wasserversorgung (1999 bis 2099)								
	Auszahlungen - Investitionen - Mittelverwendung	894.940,60	44.000,00	0,00	0,00	0,00	0,00	0,00	938.900,00
	Anschaffungs- oder Herstellungskosten	894.940,60	44.000,00	0,00	0,00	0,00	0,00	0,00	938.900,00
5/850000-004000	WVA Grabensee Sanierung	421.834,25							421.800,00
5/850000-004001	Wasser- und Abwasserbauten und -anlagen Erw. Betriebsg.	48.858,23							48.900,00
5/850000-004400	WVA Erweiterungen Asperhofen	89.945,14	44.000,00						133.900,00
5/850000-050000	Sonderanlagen Umbau Blackout- Sicherheit/Notstromversorgung	101.107,11							101.100,00
5/850000-061000	Im Bau befindliche Wasser- und Kanalbauten BA 15	110.688,66							110.700,00
5/850000-794000	Zuweisung an zweckgebundene Haushaltsrücklagen	62.767,26							62.800,00
5/850000-794001	Zuweisung an zweckgebundene Haushaltsrücklagen	50.257,85							50.300,00
5/850100-004001	Wasser- und Abwasserbauten und -anlagen	9.482,10							9.500,00
	Einzahlungen - Finanzierung - Mittelaufbringung	810.598,48	128.300,00	0,00	0,00	0,00	0,00	0,00	938.900,00
	Mittel aus Geldfluss aus der operativen Gebarung	114.512,31	38.500,00	0,00	0,00	0,00	0,00	0,00	153.000,00
6/850000+829960	Sonstige Erträge-Übernahme 2019	114.118,90							114.100,00
6/850000+850540	Anschlussgeb.WVA	393,41							400,00
6/850000+899000	Entnahmen aus Verrechnungsrücklagen zwischen operativer Gebarung und Projekten		38.500,00						38.500,00
	Bedarfszuweisungen/KTZ	212.302,00	45.800,00	0,00	0,00	0,00	0,00	0,00	258.100,00
6/850000+301000	Kapitaltransfers von Ländern, Landesfonds und Landeskammern	212.302,00	45.800,00						258.100,00
	Haushaltsrücklagen/Zahlungsmittelreserven	308.025,11	44.000,00	0,00	0,00	0,00	0,00	0,00	352.000,00
6/850000+894001	Entnahmen von zweckgebundenen Haushaltsrücklagen	308.025,11	44.000,00						352.000,00
	Sonstige Kapitaltransfers und Subventionen	33.759,06	0,00	0,00	0,00	0,00	0,00	0,00	33.800,00
6/850000+300000	Kapitaltransfers von Bund, Bundesfonds und Bundeskammern	33.759,06							33.800,00
	Darlehen/Innere Darlehen	142.000,00	0,00	0,00	0,00	0,00	0,00	0,00	142.000,00
2173/1	WVA BA15 Erweiterung Asperhofen	142.000,00							142.000,00
	Finanzierungsleasing	0,00	0,00	0,00	0,00	0,00	0,00	0,00	0,00

Vorhaben	Vorhabensbezeichnung	RA Vorjahre	VA 2025	VA 2026	Plan 2027	Plan 2028	Plan 2029	Plan 2030	Plan Gesamt (gerundet)
Konto	Bezeichnung								
	Veräußerung langfristiges Vermögen und Sonstiges	0,00	0,00	0,00	0,00	0,00	0,00	0,00	0,00
Finanzierungsergebnis 1000005		-84.342,12	84.300,00	0,00	0,00	0,00	0,00	0,00	0,00
	<i>inklusive Vorjahre (gerundet)</i>		0,00	0,00	0,00	0,00	0,00	0,00	

Vorhaben	Vorhabensbezeichnung	RA Vorjahre	VA 2025	VA 2026	Plan 2027	Plan 2028	Plan 2029	Plan 2030	Plan Gesamt (gerundet)
Konto	Bezeichnung								
1000007	STRASSENBAU UND STRASSENBELEUCHTUNG (1999 bis 2099)								
	Auszahlungen - Investitionen - Mittelverwendung	1.560.471,57	438.100,00	350.000,00	380.000,00	380.000,00	380.000,00	380.000,00	3.868.600,00
	Anschaffungs- oder Herstellungskosten	1.560.471,57	438.100,00	350.000,00	380.000,00	380.000,00	380.000,00	380.000,00	3.868.600,00
5/612000-002000	Straßenbau Erweiterung Nebenflächen	622.448,19	80.500,00	128.000,00	275.500,00	50.000,00	350.000,00	350.000,00	1.856.400,00
5/612000-002001	Straßenbauten Erw. Industriegebiet	134.294,37		100.000,00					234.300,00
5/612000-002002	Straßenbauten BA15	225.249,57							225.200,00
5/612000-002003	Straßenbauten Radwegverbindung Grabensee Wimmersdorf	43.811,74	180.000,00						223.800,00
5/612000-002004	Straßenbauten Ahornstraße	54.706,93							54.700,00
5/612000-002200	Brücken und Straßen Instandsetzungen	57.786,83	152.600,00	122.000,00	104.500,00	330.000,00	30.000,00	30.000,00	826.900,00
5/612000-002600	Verkabelungen, Dorffern., Straßen (neu)	32.910,84	10.000,00						42.900,00
5/612000-002700	Straßenbeleuchtung Umstellung auf LED	112.024,44							112.000,00
5/612000-002710	Ankauf Straßenbel., Leuchtm. LED	62.896,46	15.000,00						77.900,00
5/612000-795000	Zuweisung an allgemeine Haushaltsrücklagen	149.454,48							149.500,00
5/612000-795001	Zuweisung an allgemeine Haushaltsrücklagen	64.887,72							64.900,00
	Einzahlungen - Finanzierung - Mittelaufbringung	1.673.080,26	325.500,00	350.000,00	380.000,00	380.000,00	380.000,00	380.000,00	3.868.600,00
	Mittel aus Geldfluss aus der operativen Gebarung	31.003,78	0,00	0,00	0,00	0,00	0,00	0,00	31.000,00
5/612000-729910	Zuführung zu Vorhaben 1000030	-101.813,24							-101.800,00
6/612000+829910	Zuführung aus der operativen Gebarung	114.507,08							114.500,00
6/612000+829960	Sonstige Erträge-Übernahme 2019	18.309,94							18.300,00
	Bedarfszuweisungen/KTZ	1.240.000,00	325.500,00	350.000,00	380.000,00	380.000,00	380.000,00	380.000,00	3.435.500,00
6/612000+301000	Kapitaltransfers von Ländern, Landesfonds und Landeskammern		125.000,00						125.000,00
6/612000+871000	Bedarfszuweisung	1.240.000,00	200.500,00	350.000,00	380.000,00	380.000,00	380.000,00	380.000,00	3.310.500,00
	Haushaltsrücklagen/Zahlungsmittelreserven	401.554,48	0,00	0,00	0,00	0,00	0,00	0,00	401.600,00
6/612000+895000	Entnahmen von allgemeinen Haushaltsrücklagen	40.000,00							40.000,00
6/612000+895001	Entnahmen von allgemeinen Haushaltsrücklagen	361.554,48							361.600,00
	Sonstige Kapitaltransfers und Subventionen	522,00	0,00	0,00	0,00	0,00	0,00	0,00	500,00
6/612000+300000	Bundesförderung KPC Str. LED	522,00							500,00

Vorhaben	Vorhabensbezeichnung		RA Vorjahre	VA 2025	VA 2026	Plan 2027	Plan 2028	Plan 2029	Plan 2030	Plan Gesamt (gerundet)
Konto	Bezeichnung									
	Darlehen/Innere Darlehen		0,00	0,00	0,00	0,00	0,00	0,00	0,00	0,00
	Finanzierungsleasing		0,00	0,00	0,00	0,00	0,00	0,00	0,00	0,00
	Veräußerung langfristiges Vermögen und Sonstiges		0,00	0,00	0,00	0,00	0,00	0,00	0,00	0,00
Finanzierungsergebnis 1000007			112.608,69	-112.600,00	0,00	0,00	0,00	0,00	0,00	0,00
		<i>inklusive Vorjahre (gerundet)</i>		0,00	0,00	0,00	0,00	0,00	0,00	

Vorhaben	Vorhabensbezeichnung	RA Vorjahre	VA 2025	VA 2026	Plan 2027	Plan 2028	Plan 2029	Plan 2030	Plan Gesamt (gerundet)
Konto	Bezeichnung								
1000008	GÜTERWEGERHALTUNG (1999 bis 2099)								
	Auszahlungen - Investitionen - Mittelverwendung	302.274,73	21.000,00	25.000,00	25.000,00	25.000,00	25.000,00	25.000,00	448.300,00
	Anschaffungs- oder Herstellungskosten	302.274,73	21.000,00	25.000,00	25.000,00	25.000,00	25.000,00	25.000,00	448.300,00
5/710000-001000	Erhaltungsprogramm - Gefördert	3.243,48							3.200,00
5/710000-002000	Straßenbauten Güterwege - gefördert	195.980,09	21.000,00	25.000,00	25.000,00	25.000,00	25.000,00	25.000,00	342.000,00
5/710000-002001	Güterweg ELER Projekt	93.571,16							93.600,00
5/710000-042000	Amts-, Betriebs- und Geschäftsausstattung	9.480,00							9.500,00
	Einzahlungen - Finanzierung - Mittelaufbringung	302.274,73	21.000,00	25.000,00	25.000,00	25.000,00	25.000,00	25.000,00	448.300,00
	Mittel aus Geldfluss aus der operativen Gebarung	181.409,15	10.000,00	10.000,00	10.000,00	10.000,00	10.000,00	10.000,00	241.400,00
6/710000+829910	Zuführung aus der operativen Gebarung	134.882,81							134.900,00
6/710000+899000	Entnahmen aus Verrechnungsrücklagen zwischen operativer Gebarung und Projekten	46.526,34	10.000,00	10.000,00	10.000,00	10.000,00	10.000,00	10.000,00	106.500,00
	Bedarfszuweisungen/KTZ	83.543,79	11.000,00	15.000,00	15.000,00	15.000,00	15.000,00	15.000,00	169.500,00
6/710000+301000	Kapitaltransfers von Ländern, Beitrag ST8	13.000,00	5.500,00	7.500,00	7.500,00	7.500,00	7.500,00	7.500,00	56.000,00
6/710000+301001	Kapitaltransfers von Ländern, Landesfonds und Landeskammern 20,228%	9.463,79							9.500,00
6/710000+871000	Bedarfszuweisung(neu)	50.790,00	5.500,00	7.500,00	7.500,00	7.500,00	7.500,00	7.500,00	93.800,00
6/710000+871200	Beitrag ST 8	10.290,00							10.300,00
	Haushaltsrücklagen/Zahlungsmittelreserven	0,00	0,00	0,00	0,00	0,00	0,00	0,00	0,00
	Sonstige Kapitaltransfers und Subventionen	37.321,79	0,00	0,00	0,00	0,00	0,00	0,00	37.300,00
6/710000+300000	Kapitaltransfers von Bund, Bundesfonds und Bundeskammern ELER 30,342%	14.195,68							14.200,00
6/710000+309000	Kapitaltransfers von der Europäischen Union ELER 49,43%	23.126,11							23.100,00
	Darlehen/Innere Darlehen	0,00	0,00	0,00	0,00	0,00	0,00	0,00	0,00
	Finanzierungsleasing	0,00	0,00	0,00	0,00	0,00	0,00	0,00	0,00
	Veräußerung langfristiges Vermögen und Sonstiges	0,00	0,00	0,00	0,00	0,00	0,00	0,00	0,00
	Finanzierungsergebnis 1000008	0,00	0,00	0,00	0,00	0,00	0,00	0,00	0,00
	<i>inklusive Vorjahre (gerundet)</i>		0,00	0,00	0,00	0,00	0,00	0,00	

Vorhaben	Vorhabensbezeichnung	RA Vorjahre	VA 2025	VA 2026	Plan 2027	Plan 2028	Plan 2029	Plan 2030	Plan Gesamt (gerundet)
Konto	Bezeichnung								
1000016	KINDERGARTEN (1999 bis 2099)								
	Auszahlungen - Investitionen - Mittelverwendung	80.548,33	0,00	0,00	0,00	0,00	0,00	0,00	80.500,00
	Anschaffungs- oder Herstellungskosten	80.548,33	0,00	0,00	0,00	0,00	0,00	0,00	80.500,00
	5/240000-042001 Ausstattung neue Gruppe VS	33.750,65							33.800,00
	5/240000-050100 Sanierung Spielgeräte, Ausstattung	35.797,68							35.800,00
	5/240000-795001 Zuweisung an allgemeine Haushaltsrücklagen	11.000,00							11.000,00
	Einzahlungen - Finanzierung - Mittelaufbringung	80.548,33	0,00	0,00	0,00	0,00	0,00	0,00	80.500,00
	Mittel aus Geldfluss aus der operativen Gebarung	55.348,33	0,00	0,00	0,00	0,00	0,00	0,00	55.300,00
	5/240000-729910 Sonstige Aufwendungen- Rückführung operative Gebarung	-4.900,00							-4.900,00
	6/240000+829910 Zuführung aus der operativen Gebarung	26.497,68							26.500,00
	6/240000+899000 Entnahmen aus Verrechnungsrücklagen zwischen operativer Gebarung und Projekten	33.750,65							33.800,00
	Bedarfszuweisungen/KTZ	14.200,00	0,00	0,00	0,00	0,00	0,00	0,00	14.200,00
	6/240000+301000 Schul- u. KG Fonds, Förderung	14.200,00							14.200,00
	Haushaltsrücklagen/Zahlungsmittelreserven	11.000,00	0,00	0,00	0,00	0,00	0,00	0,00	11.000,00
	6/240000+895001 Entnahmen von allgemeinen Haushaltsrücklagen	11.000,00							11.000,00
	Sonstige Kapitaltransfers und Subventionen	0,00	0,00	0,00	0,00	0,00	0,00	0,00	0,00
	Darlehen/Innere Darlehen	0,00	0,00	0,00	0,00	0,00	0,00	0,00	0,00
	Finanzierungsleasing	0,00	0,00	0,00	0,00	0,00	0,00	0,00	0,00
	Veräußerung langfristiges Vermögen und Sonstiges	0,00	0,00	0,00	0,00	0,00	0,00	0,00	0,00
Finanzierungsergebnis 1000016		0,00	0,00	0,00	0,00	0,00	0,00	0,00	0,00
	<i>inklusive Vorjahre (gerundet)</i>		0,00	0,00	0,00	0,00	0,00	0,00	

Vorhaben	Vorhabensbezeichnung	RA Vorjahre	VA 2025	VA 2026	Plan 2027	Plan 2028	Plan 2029	Plan 2030	Plan Gesamt (gerundet)
Konto	Bezeichnung								
1000020	PV Anlagen der Marktgemeinde Asperh (2022 bis 2026)								
	Auszahlungen - Investitionen - Mittelverwendung	562.612,49	44.900,00	0,00	0,00	0,00	0,00	0,00	607.500,00
	Anschaffungs- oder Herstellungskosten	562.612,49	44.900,00	0,00	0,00	0,00	0,00	0,00	607.500,00
5/870000-050000	PV Anlagen auf öffentl. Gebäuden	562.612,49	44.900,00						607.500,00
	Einzahlungen - Finanzierung - Mittelaufbringung	607.533,87	0,00	0,00	0,00	0,00	0,00	0,00	607.500,00
	Mittel aus Geldfluss aus der operativen Gebarung	0,00	0,00	0,00	0,00	0,00	0,00	0,00	0,00
	Bedarfszuweisungen/KTZ	14.400,00	0,00	0,00	0,00	0,00	0,00	0,00	14.400,00
6/321000+871000	Kapitaltransfers aus Gemeinde- Bedarfszuweisungsmitteln	5.000,00							5.000,00
6/870000+301000	Kapitaltransfers von Ländern, Landesfonds und Landeskammern	9.400,00							9.400,00
	Haushaltsrücklagen/Zahlungsmittelreserven	259.050,57	0,00	0,00	0,00	0,00	0,00	0,00	259.100,00
6/870000+895001	Entnahmen von allgemeinen Haushaltsrücklagen	259.050,57							259.100,00
	Sonstige Kapitaltransfers und Subventionen	334.083,30	0,00	0,00	0,00	0,00	0,00	0,00	334.100,00
6/870000+300000	Kapitaltransfers von Bund, Bundesfonds und Bundeskammern	328.589,16							328.600,00
6/870000+309000	Kapitaltransfers von der Europäischen Union	5.494,14							5.500,00
	Darlehen/Innere Darlehen	0,00	0,00	0,00	0,00	0,00	0,00	0,00	0,00
	Finanzierungsleasing	0,00	0,00	0,00	0,00	0,00	0,00	0,00	0,00
	Veräußerung langfristiges Vermögen und Sonstiges	0,00	0,00	0,00	0,00	0,00	0,00	0,00	0,00
Finanzierungsergebnis 1000020		44.921,38	-44.900,00	0,00	0,00	0,00	0,00	0,00	0,00
	<i>inklusive Vorjahre (gerundet)</i>		0,00	0,00	0,00	0,00	0,00	0,00	

Vorhaben	Vorhabensbezeichnung	RA Vorjahre	VA 2025	VA 2026	Plan 2027	Plan 2028	Plan 2029	Plan 2030	Plan Gesamt (gerundet)
Konto	Bezeichnung								
1000021	Hochwasserschutz (1999 bis 2099)								
	Auszahlungen - Investitionen - Mittelverwendung	0,00	0,00	1.000.000,00	0,00	0,00	0,00	0,00	1.000.000,00
	Anschaffungs- oder Herstellungskosten	0,00	0,00	1.000.000,00	0,00	0,00	0,00	0,00	1.000.000,00
5/639000-051000	Kofinanzierte Schutzbauten			1.000.000,00					1.000.000,00
	Einzahlungen - Finanzierung - Mittelaufbringung	0,00	0,00	1.000.000,00	0,00	0,00	0,00	0,00	1.000.000,00
	Mittel aus Geldfluss aus der operativen Gebarung	0,00	0,00	200.000,00	0,00	0,00	0,00	0,00	200.000,00
6/639000+899000	Entnahmen aus Verrechnungsrücklagen zwischen operativer Gebarung und Projekten			200.000,00					200.000,00
	Bedarfszuweisungen/KTZ	0,00	0,00	300.000,00	0,00	0,00	0,00	0,00	300.000,00
6/639000+301000	Kapitaltransfers von Ländern, Landesfonds und Landeskammern			300.000,00					300.000,00
	Haushaltsrücklagen/Zahlungsmittelreserven	0,00	0,00	0,00	0,00	0,00	0,00	0,00	0,00
	Sonstige Kapitaltransfers und Subventionen	0,00	0,00	500.000,00	0,00	0,00	0,00	0,00	500.000,00
6/639000+300000	Kapitaltransfers von Bund, Bundesfonds und Bundeskammern			500.000,00					500.000,00
	Darlehen/Innere Darlehen	0,00	0,00	0,00	0,00	0,00	0,00	0,00	0,00
	Finanzierungsleasing	0,00	0,00	0,00	0,00	0,00	0,00	0,00	0,00
	Veräußerung langfristiges Vermögen und Sonstiges	0,00	0,00	0,00	0,00	0,00	0,00	0,00	0,00
Finanzierungsergebnis 1000021		0,00	0,00	0,00	0,00	0,00	0,00	0,00	0,00
	<i>inklusive Vorjahre (gerundet)</i>		0,00	0,00	0,00	0,00	0,00	0,00	

Vorhaben	Vorhabensbezeichnung	RA Vorjahre	VA 2025	VA 2026	Plan 2027	Plan 2028	Plan 2029	Plan 2030	Plan Gesamt (gerundet)
Konto	Bezeichnung								
1000027	Bauhof (2024 bis 2030)								
	Auszahlungen - Investitionen - Mittelverwendung	208.081,16	0,00	90.000,00	60.000,00	90.000,00	100.000,00	100.000,00	648.100,00
	Anschaffungs- oder Herstellungskosten	208.081,16	0,00	90.000,00	60.000,00	90.000,00	100.000,00	100.000,00	648.100,00
5/820000-010000	Gebäude und Bauten	88.672,31							88.700,00
5/820000-020000	Maschinen und maschinelle Anlagen	10.203,96							10.200,00
5/820000-040000	Fahrzeuge	96.364,26		90.000,00	60.000,00	90.000,00	100.000,00	100.000,00	536.400,00
5/820000-042000	Amts-, Betriebs- und Geschäftsausstattung	12.840,63							12.800,00
	Einzahlungen - Finanzierung - Mittelaufbringung	208.081,16	0,00	90.000,00	60.000,00	90.000,00	100.000,00	100.000,00	648.100,00
	Mittel aus Geldfluss aus der operativen Gebarung	110.081,16	0,00	0,00	0,00	0,00	0,00	0,00	110.100,00
6/820000+899000	Entnahmen aus Verrechnungsrücklagen zwischen operativer Gebarung und Projekten	110.081,16							110.100,00
	Bedarfszuweisungen/KTZ	98.000,00	0,00	90.000,00	60.000,00	90.000,00	100.000,00	100.000,00	538.000,00
6/820000+301000	Kapitaltransfers Förderung allg. Bauwirtschaft	18.000,00							18.000,00
6/820000+871000	Bedarfszuweisung	80.000,00		90.000,00	60.000,00	90.000,00	100.000,00	100.000,00	520.000,00
	Haushaltsrücklagen/Zahlungsmittelreserven	0,00	0,00	0,00	0,00	0,00	0,00	0,00	0,00
	Sonstige Kapitaltransfers und Subventionen	0,00	0,00	0,00	0,00	0,00	0,00	0,00	0,00
	Darlehen/Innere Darlehen	0,00	0,00	0,00	0,00	0,00	0,00	0,00	0,00
	Finanzierungsleasing	0,00	0,00	0,00	0,00	0,00	0,00	0,00	0,00
	Veräußerung langfristiges Vermögen und Sonstiges	0,00	0,00	0,00	0,00	0,00	0,00	0,00	0,00
Finanzierungsergebnis 1000027		0,00	0,00	0,00	0,00	0,00	0,00	0,00	0,00
	<i>inklusive Vorjahre (gerundet)</i>		0,00	0,00	0,00	0,00	0,00	0,00	

Vorhaben	Vorhabensbezeichnung	RA Vorjahre	VA 2025	VA 2026	Plan 2027	Plan 2028	Plan 2029	Plan 2030	Plan Gesamt (gerundet)
Konto	Bezeichnung								
1179000	Hochwasserschäden 2024 (2024 bis 2026)								
	Auszahlungen - Investitionen - Mittelverwendung	346.746,79	2.502.700,00	0,00	0,00	0,00	0,00	0,00	2.849.400,00
	Anschaffungs- oder Herstellungskosten	346.746,79	2.502.700,00	0,00	0,00	0,00	0,00	0,00	2.849.400,00
5/029179-010179	Gebäude und Bauten		27.800,00						27.800,00
5/240179-010179	Gebäude und Bauten		3.700,00						3.700,00
5/265179-006179	Sonstige Grundstückseinrichtungen	129,01	30.900,00						31.000,00
5/710179-002179	Straßenbauten Katastrophenschäden	242.989,28	69.200,00						312.200,00
5/820179-010179	Gebäude und Bauten	1.356,64	2.700,00						4.100,00
5/840179-001179	Unbebaute Grundstücke		20.700,00						20.700,00
5/850179-004179	Wasser- und Abwasserbauten Katastrophenschäden	45.751,41	204.000,00						249.800,00
5/851179-004179	Wasser- und Abwasserbauten Katastrophenschäden	56.262,45	2.143.700,00						2.200.000,00
5/870179-050179	Sonderanlagen Katastrophenschäden	258,00							300,00
	Einzahlungen - Finanzierung - Mittelaufbringung	20.000,00	2.829.400,00	0,00	0,00	0,00	0,00	0,00	2.849.400,00
	Mittel aus Geldfluss aus der operativen Gebarung	0,00	0,00	0,00	0,00	0,00	0,00	0,00	0,00
	Bedarfszuweisungen/KTZ	0,00	289.000,00	0,00	0,00	0,00	0,00	0,00	289.000,00
6/850179+301000	Kapitaltransfers von Ländern, Landesfonds und Landeskammern		289.000,00						289.000,00
	Haushaltsrücklagen/Zahlungsmittelreserven	0,00	0,00	0,00	0,00	0,00	0,00	0,00	0,00
	Sonstige Kapitaltransfers und Subventionen	20.000,00	2.340.400,00	0,00	0,00	0,00	0,00	0,00	2.360.400,00
6/029179+306179	Kapitaltransfers von Finanzunternehmen	20.000,00							20.000,00
6/851179+300000	Kapitaltransfers von Bund, Bundesfonds und Bundeskammern		2.340.400,00						2.340.400,00
	Darlehen/Innere Darlehen	0,00	200.000,00	0,00	0,00	0,00	0,00	0,00	200.000,00
2792/2	HW Schäden Landesfinanzsonderaktion 2792/2		200.000,00						200.000,00
	Finanzierungsleasing	0,00	0,00	0,00	0,00	0,00	0,00	0,00	0,00
	Veräußerung langfristiges Vermögen und Sonstiges	0,00	0,00	0,00	0,00	0,00	0,00	0,00	0,00
	Finanzierungsergebnis 1179000	-326.746,79	326.700,00	0,00	0,00	0,00	0,00	0,00	0,00
	<i>inklusive Vorjahre (gerundet)</i>		0,00	0,00	0,00	0,00	0,00	0,00	

Salden Finanzierungsergebnisse		RA Vorjahre	VA 2025	VA 2026	Plan 2027	Plan 2028	Plan 2029	Plan 2030	Plan Gesamt (gerundet)
1000002	Liegenschaften (1999 bis 2099)								
	Auszahlungen - Investitionen - Mittelverwendung	792.669,37	90.000,00	80.900,00	0,00	0,00	0,00	0,00	963.600,00
	Einzahlungen - Finanzierung - Mittelherkunft	792.669,37	170.900,00	0,00	0,00	0,00	0,00	0,00	963.600,00
		0,00	80.900,00	-80.900,00	0,00	0,00	0,00	0,00	0,00
	<i>inklusive Vorjahre (gerundet)</i>		80.900,00	0,00	0,00	0,00	0,00	0,00	
1000003	FEUERWEHREN (1999 bis 2099)								
	Auszahlungen - Investitionen - Mittelverwendung	467.106,47	286.000,00	55.000,00	55.000,00	25.000,00	25.000,00	25.000,00	938.100,00
	Einzahlungen - Finanzierung - Mittelherkunft	529.299,67	223.800,00	55.000,00	55.000,00	25.000,00	25.000,00	25.000,00	938.100,00
		62.193,20	-62.200,00	0,00	0,00	0,00	0,00	0,00	0,00
	<i>inklusive Vorjahre (gerundet)</i>		0,00	0,00	0,00	0,00	0,00	0,00	
1000004	Abwasserbeseitigung (1999 bis 2099)								
	Auszahlungen - Investitionen - Mittelverwendung	730.730,29	21.900,00	0,00	0,00	0,00	0,00	0,00	752.600,00
	Einzahlungen - Finanzierung - Mittelherkunft	730.730,29	21.900,00	0,00	0,00	0,00	0,00	0,00	752.600,00
		0,00	0,00	0,00	0,00	0,00	0,00	0,00	0,00
	<i>inklusive Vorjahre (gerundet)</i>		0,00	0,00	0,00	0,00	0,00	0,00	
1000005	Wasserversorgung (1999 bis 2099)								
	Auszahlungen - Investitionen - Mittelverwendung	894.940,60	44.000,00	0,00	0,00	0,00	0,00	0,00	938.900,00
	Einzahlungen - Finanzierung - Mittelherkunft	810.598,48	128.300,00	0,00	0,00	0,00	0,00	0,00	938.900,00
		-84.342,12	84.300,00	0,00	0,00	0,00	0,00	0,00	0,00
	<i>inklusive Vorjahre (gerundet)</i>		0,00	0,00	0,00	0,00	0,00	0,00	
1000007	STRASSENBAU UND STRASSENBELEUCHTUNG (1								
	Auszahlungen - Investitionen - Mittelverwendung	1.560.471,57	438.100,00	350.000,00	380.000,00	380.000,00	380.000,00	380.000,00	3.868.600,00
	Einzahlungen - Finanzierung - Mittelherkunft	1.673.080,26	325.500,00	350.000,00	380.000,00	380.000,00	380.000,00	380.000,00	3.868.600,00
		112.608,69	-112.600,00	0,00	0,00	0,00	0,00	0,00	0,00
	<i>inklusive Vorjahre (gerundet)</i>		0,00	0,00	0,00	0,00	0,00	0,00	
1000008	GÜTERWEGERHALTUNG (1999 bis 2099)								
	Auszahlungen - Investitionen - Mittelverwendung	302.274,73	21.000,00	25.000,00	25.000,00	25.000,00	25.000,00	25.000,00	448.300,00
	Einzahlungen - Finanzierung - Mittelherkunft	302.274,73	21.000,00	25.000,00	25.000,00	25.000,00	25.000,00	25.000,00	448.300,00
		0,00	0,00	0,00	0,00	0,00	0,00	0,00	0,00
	<i>inklusive Vorjahre (gerundet)</i>		0,00	0,00	0,00	0,00	0,00	0,00	
1000016	KINDERGARTEN (1999 bis 2099)								
	Auszahlungen - Investitionen - Mittelverwendung	80.548,33	0,00	0,00	0,00	0,00	0,00	0,00	80.500,00
	Einzahlungen - Finanzierung - Mittelherkunft	80.548,33	0,00	0,00	0,00	0,00	0,00	0,00	80.500,00
		0,00	0,00	0,00	0,00	0,00	0,00	0,00	0,00
	<i>inklusive Vorjahre (gerundet)</i>		0,00	0,00	0,00	0,00	0,00	0,00	

Salden Finanzierungsergebnisse		RA Vorjahre	VA 2025	VA 2026	Plan 2027	Plan 2028	Plan 2029	Plan 2030	Plan Gesamt (gerundet)
1000020	PV Anlagen der Marktgemeinde Asperh (2022 bis 2026)								
	Auszahlungen - Investitionen - Mittelverwendung	562.612,49	44.900,00	0,00	0,00	0,00	0,00	0,00	607.500,00
	Einzahlungen - Finanzierung - Mittelherkunft	607.533,87	0,00	0,00	0,00	0,00	0,00	0,00	607.500,00
		44.921,38	-44.900,00	0,00	0,00	0,00	0,00	0,00	0,00
	<i>inklusive Vorjahre (gerundet)</i>		0,00	0,00	0,00	0,00	0,00	0,00	
1000021	Hochwasserschutz (1999 bis 2099)								
	Auszahlungen - Investitionen - Mittelverwendung	0,00	0,00	1.000.000,00	0,00	0,00	0,00	0,00	1.000.000,00
	Einzahlungen - Finanzierung - Mittelherkunft	0,00	0,00	1.000.000,00	0,00	0,00	0,00	0,00	1.000.000,00
		0,00	0,00	0,00	0,00	0,00	0,00	0,00	0,00
	<i>inklusive Vorjahre (gerundet)</i>		0,00	0,00	0,00	0,00	0,00	0,00	
1000027	Bauhof (2024 bis 2030)								
	Auszahlungen - Investitionen - Mittelverwendung	208.081,16	0,00	90.000,00	60.000,00	90.000,00	100.000,00	100.000,00	648.100,00
	Einzahlungen - Finanzierung - Mittelherkunft	208.081,16	0,00	90.000,00	60.000,00	90.000,00	100.000,00	100.000,00	648.100,00
		0,00	0,00	0,00	0,00	0,00	0,00	0,00	0,00
	<i>inklusive Vorjahre (gerundet)</i>		0,00	0,00	0,00	0,00	0,00	0,00	
1179000	Hochwasserschäden 2024 (2024 bis 2026)								
	Auszahlungen - Investitionen - Mittelverwendung	346.746,79	2.502.700,00	0,00	0,00	0,00	0,00	0,00	2.849.400,00
	Einzahlungen - Finanzierung - Mittelherkunft	20.000,00	2.829.400,00	0,00	0,00	0,00	0,00	0,00	2.849.400,00
		-326.746,79	326.700,00	0,00	0,00	0,00	0,00	0,00	0,00
	<i>inklusive Vorjahre (gerundet)</i>		0,00	0,00	0,00	0,00	0,00	0,00	
Saldo Investive Einzelvorhaben		-191.365,64	272.200,00	-80.900,00	0,00	0,00	0,00	0,00	0,00
	<i>inklusive Vorjahre (gerundet)</i>		80.900,00	0,00	0,00	0,00	0,00	0,00	
Saldo der gesamten Investitionstätigkeit		-191.365,64	272.200,00	-80.900,00	0,00	0,00	0,00	0,00	0,00
	<i>inklusive Vorjahre (gerundet)</i>		80.900,00	0,00	0,00	0,00	0,00	0,00	

Nachweis der sonstigen Investitionen (nur VC 2)

Vorhaben	Vorhabensbezeichnung		VA 2025	VA 2026	Plan 2027	Plan 2028	Plan 2029	Plan 2030
Konto	Bezeichnung							
2001000	Sonstige Anschaffungen (2020 bis 2099)							
	Auszahlungen - Investitionen - Mittelverwendung		38.000,00	37.800,00	43.800,00	27.800,00	27.800,00	27.800,00
	Anschaffungs- oder Herstellungskosten		38.000,00	37.800,00	43.800,00	27.800,00	27.800,00	27.800,00
1/010000-042000	Amts-, Betriebs- und Geschäftsausstattung EDV		12.000,00	14.000,00	4.000,00	4.000,00	4.000,00	4.000,00
1/211000-042000	Schulmöbel, Techn. Aus- rüstung, EDV				16.000,00			
1/273000-042000	Amts-, Betriebs- und Geschäftsausstattung		500,00	300,00	300,00	300,00	300,00	300,00
1/321000-042000	Musikinstrumente		1.000,00					
1/321000-042001	Amts-, Betriebs- und Geschäftsausstattung							
1/640000-050000	Ankauf v. Verkehrszeichen u. Spiegel		1.500,00	1.500,00	1.500,00	1.500,00	1.500,00	1.500,00
1/820000-020000	Ankauf von Maschinen		4.000,00	2.000,00	2.000,00	2.000,00	2.000,00	2.000,00
1/840000-001000	Unbebaute Grundstücke							
1/850100-004000	Erweiterungen WVA, Hausanschl.		10.000,00	10.000,00	10.000,00	10.000,00	10.000,00	10.000,00
1/851000-004001	Kanalanschluss allgemein		9.000,00	10.000,00	10.000,00	10.000,00	10.000,00	10.000,00
1/851000-040000	Fahrzeuge							
Finanzierungsergebnis 2001000			-38.000,00	-37.800,00	-43.800,00	-27.800,00	-27.800,00	-27.800,00

Dienstpostenplan
- interne Anlage b

Dienstpostenplan Voranschlag 2026

Bis Dienstposten-Nr: 999999

Marktgemeinde Asperhofen
 Gemeindeplatz 1
 3041 Asperhofen

Verwendungszweig <small>(NÖ GBedG 2025)</small>	Verwendung <small>(NÖ GBedG 2025)</small>	Bezeichnung des Dienstzweiges <small>(GBDO/GVVBG)</small>	Dienstzweig Nr. <small>(GBDO/GVVBG)</small> Tätigkeitsprofil <small>(NÖ GBedG 2025)</small>	Zahl der Dienstposten	Verwendungs- bzw. Entlohnungsgruppe <small>(GBDO/GVVBG)</small> <small>(NÖ GBedG 2025)</small>		Funktionsdienstposten					Hinweis					
							Zahl der Funktionsdienstposten	Art des Funktionsdienstpostens		Bezeichnung	Funktionsgruppe <small>(GBDO/GVVBG)</small> <small>(NÖ GBedG 2025)</small>		Personalzulage				
<small>§ 2 Abs. 3 lit. a - d GBDO</small>	<small>§ 6 Abs. 3 Z 1 - 4 NÖ GBedG 2025</small>		<small>(GBDO/GVVBG)</small>	<small>(NÖ GBedG 2025)</small>													
Verwaltungsdienst	Gehobener Dienst	Gehobener Verwaltungsdienst	56 / 4.2.	1,00	6	/	V2	1	a	/	1	Amtsleitung	8	/	FL2	Ja	
Verwaltungsdienst	Gehobener Dienst	Gehobener Verwaltungsdienst	56 / 4.2.	1,75	6	/	V2	1	a	/	1	Amtsleitung-Stellvertretung	7	/	FE2	Nein	
Verwaltungsdienst	Fachdienst	Verwaltungsfachdienst	71 / 4.1.	1,89	5	/	V1			/			/				
Elementar- und sozialpädagogischer Dienst	Gehobener Dienst	Kindergarten- und Horterzieherdienst	107 / 7.2.	1,55	6	/	P2			/			/				
Elementar- und sozialpädagogischer Dienst	Fachdienst	Kindergartenhilfsdienst	12 / 7.1.	8,96	4	/	P1			/			/				
Technischer Dienst	Fachdienst	Facharbeiter	2 / 3.1.	4,64	5	/	T1			/			/				
Hilfsdienst	Hilfsdienst	Hilfsdienst mit einschlägigen Vorkenntnissen (z.B. Bauhilfsarbeiter, Hilfskoch, Amtswart, Postbote, Portier, Telefonist)	15 / 1.1.	1,38	2	/	A1			/			/				

Anzahl FTE: 21,17 Anzahl Funktionsdienstposten: 2

Personaldaten iSd ÖStp (Anlage 4)

Gruppe 1 - gesamt	Dienstverhältnis zu Gemeinde, dienstleistend in einer Dienststelle, bezahlt aus dem Budget von Gemeinde		Personalaufwendungen				
	Köpfe ³⁾	VBÄ ³⁾	davon melden Gemeinden optional				gesamt
Bezüge (Unterklasse 50-52)			Nebengebühren (Unterklasse 56)	Dienstgeberbeiträge (Unterklasse 58)	Weitere Aufwendungen	Kontenklasse 5 ²⁾	
Beamtinnen und Beamte	k.A.	k.A.	0,00				
Vertragsbedienstete	28,00	21,17	955.200,00				
KV-Bedienstete (Kollektivvertrag)	k.A.	k.A.	7.900,00				
Nicht zuordenbar	k.A.	k.A.					
Summe	28,00	21,17	963.100,00	0,00	250.600,00	0,00	1.213.700,00
darunter (Teilmengen der Gruppe 1)			Länder und Gemeinden melden optional				
	Köpfe ³⁾	VBÄ ³⁾	Bezüge (Unterklasse 50-52)	Nebengebühren (Unterklasse 56)	Dienstgeberbeiträge (Unterklasse 58)	Weitere Aufwendungen	Kontenklasse 5 ²⁾
Musikschullehrerinnen und -lehrer	k.A.	k.A.					
Elementarpädagoginnen und -pädagogen	k.A.	k.A.					
Bedienstete nicht-ausgliederter Krankenanstalten	k.A.	k.A.					
Lehrlinge	k.A.	k.A.					
Summe	k.A.	k.A.					

Gruppe 2 - gesamt	Dienstverhältnis zu Gemeinde, nicht dienstleistend bei Gemeinde ¹⁴ , bezahlt aus dem Budget von Gemeinde		Personalaufwendungen				
	Köpfe ³⁾	VBÄ ³⁾	davon melden Gemeinden optional				gesamt
Bezüge (Unterklasse 50-52)			Nebengebühren (Unterklasse 56)	Dienstgeberbeiträge (Unterklasse 58)	Weitere Aufwendungen	Kontenklasse 5 ²⁾	
Beamtinnen und Beamte	k.A.	k.A.					
Vertragsbedienstete	k.A.	k.A.					
Nicht zuordenbar	k.A.	k.A.					
Summe	k.A.	k.A.					

Beamtinnen und Beamte - Pensionistinnen und Pensionisten zum 31.12.2026			
	Köpfe ³⁾	Ø-Pensions- höhe / Mt. ⁴⁾	
Ruhegenussbezieherinnen und -bezieher	k.A.		
Hinterbliebene ⁵⁾	k.A.	780,3	
Neue Ruhegenussbezieherinnen und -bezieher im Bezugsjahr 2026			
	Köpfe ³⁾	Ø-Pensions- antrittsalter	Ø-Pensions- höhe / Mt. ⁴⁾
Alterspension ⁶⁾	k.A.		
Dienstunfähigkeit ⁷⁾	k.A.		
vorzeitige Pensionierung mit Abschlag ⁸⁾	k.A.		
vorzeitige Pensionierung ohne Abschlag ⁹⁾	k.A.		
Pensionierungen gesamt	k.A.	0,0	0,0
Gesamter Pensionsaufwand für das Bezugsjahr 2026	0,00		
<p>1) gemäß den Vorgaben in Artikel 14 Abs. 2 lit. c ÖStP 2012 2) Personalrückstellungen und Sachbezüge sind in diese Anlage nicht aufzunehmen 3) Aus Datenschutzgründen wird dieses Feld erst ab 6 betroffenen Personen ausgewiesen 4) Durchschnittspension im Dezember laut Personalstatistik-Festlegungen ohne Sonderzahlungen, ohne Pflegegeld und ohne sonstige Transferleistungen; brutto 5) Witwen-, Witwer-, Waisenversorgungsbezüge und vergleichbare Leistungen 6) Ruhebezüge aufgrund eines Übertritts in den Ruhestand oder einer vergleichbaren Regelung iSd § 13 BDG 1979 7) Ruhebezüge aufgrund einer Ruhestandsversetzung wegen dauernder Dienstunfähigkeit iSd § 14 BDG 1979 8) Ruhebezüge aufgrund einer vorzeitigen Ruhestandsversetzung mit Abschlag iSd §§ 15b, 15c oder 236d BDG 1979 9) Ruhebezüge aufgrund einer vorzeitigen Ruhestandsversetzung ohne Abschlag 10) Inkl. Musikschullehrerinnen und -lehrer sowie Elementarpädagoginnen und -pädagogen 11) Darunter sind Personalgestellungen bei Beteiligungen iSd § 23 VRV 2015 sowie sonstige Personalgestellungen, zB bei anderen Gebietskörperschaften und Körperschaften öffentlichen Rechts zu verstehen.</p>			

Querschnitt (Anlage 5b)

VQS-Pos.	Zuordnung der MVAG	Bezeichnung	Anmerkungen	Gesamt-Haushalt	Haushalt ohne Quasi-KG	Quasi-KG ²
Mittelaufbringung (Erträge bzw. Einzahlungen und erhaltene Kapitaltransfers)						
10	3111	Einzahlungen aus eigenen Abgaben		837.400,00	837.300,00	100,00
11	2112	Erträge aus Ertragsanteilen		2.503.000,00	2.503.000,00	
12	2113, 2114, 2115	Erträge aus Gebühren, Leistungen, Besitz und wirtschaftlicher Tätigkeit		1.095.600,00	255.000,00	840.600,00
13	2116	Erträge aus Veräußerungen, sonstige Erträge	ohne Gruppe (Konto) 806, 807, 899	469.900,00	458.900,00	11.000,00
14	2117	Nicht finanzierungswirksame operative Erträge	ohne Gruppe (Konto) 817, 819, 891			
15	212x	Erträge aus Transfers	ohne Gruppe (Konto) 813	1.209.200,00	1.122.400,00	86.800,00
16	213x	Finanzerträge	ohne Gruppe (Konto) 818, 821, 825, 826	12.000,00	12.000,00	
17	333x	Erhaltene Kapitaltransfers		1.000.700,00	884.200,00	116.500,00
19	Summe 1 (Mittelaufbringung bereinigt) ³			7.127.800,00	6.072.800,00	1.055.000,00
Mittelverwendung (Aufwendungen)						
20	2211, 2212, 2213	Finanzierungswirksamer Personalaufwand		1.213.700,00	1.197.900,00	15.800,00
21	2221 - 2225	Finanzierungswirksamer Sachaufwand	ohne Gruppe (Konto) 799	1.621.100,00	1.180.800,00	440.300,00
22	2226	Verluste aus dem Abgang von Anlagevermögen, Rückstellungen für ausstehende Rechnungen	nur Gruppe (Konto) 683, 688			
23	223x	Transferaufwand	ohne Gruppe (Konto) 696, 761	2.128.400,00	2.004.400,00	124.000,00
24	224x	Finanzaufwand	ohne Gruppe (Konto) 652, 654, 682, 694, 697, 699	150.000,00	83.800,00	66.200,00
29	Summe 2 (Mittelverwendung bereinigt) ³			5.113.200,00	4.466.900,00	646.300,00
Vermögensbildung (Sachanlagevermögen), inkl. Vorräte						
30	341x	Immaterielle Vermögenswerte und Sachanlagen (Zugang/Auszahlungen)	ohne Gruppe (Konto) 080-083	1.638.700,00	1.618.700,00	20.000,00
31	331x	Immaterielle Vermögenswerte und Sachanlagen (Abgang/Einzahlungen)	ohne Gruppe (Konto) 080-083, 800-806 (Abgang mit Minus erfassen)			
32	3221	Vorräte (Saldo/Auszahlungen)	ohne Unterklasse 40-48			
39	Summe 3 (Vermögensbildung bereinigt) ³			1.638.700,00	1.618.700,00	20.000,00
49	Saldo = Summe 1 - Summe 2 - Summe 3			375.900,00	-12.800,00	388.700,00

VQS- Pos.	Zuordnung der MVAG	Bezeichnung	Anmerkungen	Gesamt- Haushalt	Haushalt ohne Quasi-KG	Quasi-KG ²
Überrechnung Quasi-Kapitalgesellschaften (Quasi-KG) gemäß ESVG						
50	2301	Entnahmen von Haushaltsrücklagen		n.a.	n.a.	
51	2401	Zuweisungen an Haushaltsrücklagen		n.a.	n.a.	
52	332x	Einzahlungen aus der Rückzahlung von Darlehen sowie gewährten Vorschüssen	ohne Gruppe (Konto) 273, 280-282	n.a.	n.a.	
53	342x	Auszahlungen aus der Gewährung von Darlehen sowie gewährten Vorschüssen	ohne Gruppe (Konto) 273, 280-282	n.a.	n.a.	
54	351x	Einzahlungen aus der Aufnahme von Finanzschulden		n.a.	n.a.	
55	361x	Auszahlungen aus der Tilgung von Finanzschulden		n.a.	n.a.	-329.100,00
59	Überrechnung Quasi-KG Summe aus Position 49 (Quasi-KG) und Position 50 bis 55			n.a.	n.a.	59.600,00
60	Finanzierungssaldo (Voranschlag) aus Position 49 (Haushalt ohne Quasi-KG) und Position 59 (Quasi-KG) ¹			n.a.	46.800,00	n.a.
61	Erläuterungen der Gebietskörperschaft (optional)					

1) Entsprechend den Bestimmungen des Artikel 15 Abs. 1 Österreichischer Stabilitätspakt sind die Daten bzw. Grobplanungen der Gemeinden landesweise im Wege der Länder vorzulegen, das ausgewiesene Einzelergebnis der Gemeinde zum Finanzierungssaldo gemäß Pos. 60 hat nur bedingte Aussagekraft für das Gesamtergebnis der Haushaltskoordinierung.

2) Quasi-Kapitalgesellschaften außerhalb des Sektors Staat gemäß ESVG (Ansatz 85-86).

3) Mittelaufbringung und -verwendung sowie Vermögensbildung bereinigt näherungsweise im Sinne der Einnahmen und Ausgaben gemäß ESVG.

Nachweis über Transferzahlungen (Anlage 6a)

Haushaltskonto	Bezeichnung Ansatz	Bezeichnung Post	Summe Einzahlungen	Summe Auszahlungen
Transferzahlungen von/an Bund, Bundesfonds, Bundeskammern				
Gesamtsumme Transferzahlungen von/an Bund, Bundesfonds, Bundeskammern			3.244.700,00	0,00
Summe Kapitaltransfers			632.500,00	0,00
Summe Transfers			2.612.200,00	0,00
2/273000+860000	Gemeindebücherei	Transfers von Bund, Bundesfonds und Bundeskammern BMUKK Förderung	1.200,00	
2/850100+300000	WASSERVERSORGUNG ASPERHOFEN	Kapitaltransfers von Bund, Bundesfonds und Bundeskammern	16.000,00	
2/850100+860000	WASSERVERSORGUNG ASPERHOFEN	Transfers von Bund, Bundesfonds und Bundeskammern KPC	8.300,00	
2/851000+300000	Abwasserbeseitigung	Kapitaltransfers von Bund, Bundesfonds und Bundeskammern	60.500,00	
2/851000+860000	Abwasserbeseitigung	Transfers von Bund, KPC Zinsen	78.500,00	
2/925000+859400	Ertragsanteile an Bundesabgaben	Ertragsanteile abgest.Bevölk,schl	2.503.000,00	
2/941000+300742	Sonstige Finanzzuweisungen nach dem FAG	Kapitaltransfers von Bund, Bundesfonds und Bundeskammern gem. KIG 2025	56.000,00	
2/941000+860000	Sonstige Finanzzuweisungen nach dem FAG	Finanzzuweisung des Bundes gem. § 25 (1) FAG 2024	21.200,00	
6/639000+300000	Sonstige Einrichtungen und Maßnahmen	Kapitaltransfers von Bund, Bundesfonds und Bundeskammern	500.000,00	
Transferzahlungen von/an Länder, Landesfonds, Landeskammern				
Gesamtsumme Transferzahlungen von/an Länder, Landesfonds, Landeskammern			1.416.700,00	617.400,00
Summe Kapitaltransfers			319.700,00	0,00
Summe Transfers			1.097.000,00	617.400,00
2/024000+816000	Wahlamt	KOSTENBEITRÄGE FÜR WAHLEN	3.000,00	
2/029000+861100	Amtsgebäude	ZINSENZUSCHÜSSE DES LANDES	100,00	
2/211000+861000	Volksschule	Landesbeitrag Personalkosten u. Ferienbetreuung VS	15.500,00	
2/211000+861100	Volksschule	ZINSENZUSCHÜSSE DES LANDES	180.000,00	
2/240000+861000	Kindergarten	Transfers von Ländern, Landesfonds und Landeskammern Zukunftsfonds	70.000,00	
2/240000+861200	Kindergarten	Zinzu.KiGa.	300,00	
2/240100+301000	Kleinkinderbetreuung	Kapitaltransfers von Ländern, Landesfonds und Landeskammern SKF 635042532	12.200,00	
2/240100+861000	Kleinkinderbetreuung	Transfers von Ländern, Landesfonds und Landeskammern §15a Personalkostenersatz, Trägerförderung, Betreuungsbeitrag	182.500,00	
2/250000+861200	Tagesbetreuung,Hort Pfarrheim	Transfers von Ländern, Landesfonds und Landeskammern	2.400,00	
2/273000+861000	Gemeindebücherei	Transfers von Ländern, Landesfonds und Landeskammern FEN Förderung	2.000,00	
2/921000+861000	Tourismusabgaben	Ersatzleistung des Landes für Tourismusabgaben	400,00	
2/940000+861100	Bedarfszuweisungen des Bundes	Strukturhilfe BZ 1 (neu)	121.000,00	
2/946000+861000	Zuschüsse nach landes- gesetzlichen Bestimm.	Unterstützungspaket 2024 (NÖ GUG)	17.300,00	
6/164000+871000	Förderung der Brand- bekämpfung u. -verh.	Bedarfszuweisung	55.000,00	
6/612000+871000	Gemeindestraßen	Bedarfszuweisung	350.000,00	
6/639000+301000	Sonstige Einrichtungen und Maßnahmen	Kapitaltransfers von Ländern, Landesfonds und Landeskammern	300.000,00	

Haushaltskonto	Bezeichnung Ansatz	Bezeichnung Post	Summe Einzahlungen	Summe Auszahlungen
Transferzahlungen von/an Länder, Landesfonds, Landesammern				
Gesamtsumme Transferzahlungen von/an Länder, Landesfonds, Landesammern			1.416.700,00	617.400,00
Summe Kapitaltransfers			319.700,00	0,00
Summe Transfers			1.097.000,00	617.400,00
6/710000+301000	Güterwegerhaltung	Kapitaltransfers von Ländern, Beitrag ST8	7.500,00	
6/710000+871000	Güterwegerhaltung	Bedarfszuweisung(neu)	7.500,00	
6/820000+871000	Bauhof	Bedarfszuweisung	90.000,00	
1/220000-751000	Berufsbildende Pflichtschulen	Berufschulerhaltungsbeitrag		10.800,00
1/419000-751000	Seniorenbetreuung	Wohnsitzgemeinde- beitrage SHG		600,00
1/419000-751100	Seniorenbetreuung	Sozialhilfeumlage		503.000,00
1/439000-751000	Freie Wohlfahrt	Jugend-Wohlfahrtsum- lage		92.000,00
1/510000-751000	Medizinische Bereichs- versorgung	Gemeindeärztlicher Dienst		11.000,00
Transferzahlungen von/an Gemeinden, Gemeindeverbände, Gemeindefonds				
Gesamtsumme Transferzahlungen von/an Gemeinden, Gemeindeverbände, Gemeindefonds			11.000,00	1.331.800,00
Summe Kapitaltransfers			0,00	0,00
Summe Transfers			11.000,00	1.331.800,00
2/813000+816000	Müllbeseitigung	Verwaltungskostenersatz ARA (neu)	11.000,00	
1/000000-752000	Gemeindeamt	Pensionskonten Gemeinde - Beamte/BGM		9.500,00
1/022000-752000	Standesamt	Beitrag Standes- u. Staatsbürgerschaft		13.000,00
1/212000-752000	Mittelschulen	Schulumlagen NMS		210.500,00
1/213000-752000	Sonderschulen	Schulumlage Sonderschulen		82.300,00
1/214000-752000	Polytechnische Schulen	laufende Schulumlagen polytechnische Schulen		31.500,00
1/363000-752000	Ortsbildpflege	Beitrag Dorferneuerung		500,00
1/562000-752000	NÖKAS Zweckaufwand	Sprengelbeitrag		810.000,00
1/562100-752000	NÖKAS Zweckaufwand	NÖKAS Verwaltungsaufwand		100,00
1/631000-752000	Konkurrenzwässer	Beiträge an Wasser- verbände		32.900,00
1/851000-752000	Abwasserbeseitigung	Verbandsbeitrag Markersd.,BK,Darlehenst.		105.000,00
1/851000-752100	Abwasserbeseitigung	Verbandsbeitrag Südöstl.Tullnerfeld		19.000,00
1/920000-752000	Ausschließliche Gemeindeabgaben	Kosten der Abgabeneinhebung		17.500,00
Transferzahlungen von/an Sozialversicherungsträger				
Gesamtsumme Transferzahlungen von/an Sozialversicherungsträger			0,00	0,00
Summe Kapitaltransfers			0,00	0,00
Summe Transfers			0,00	0,00

Haushaltskonto	Bezeichnung Ansatz	Bezeichnung Post	Summe Einzahlungen	Summe Auszahlungen
Transferzahlungen von/an sonst. Träger des öffentlichen Rechts				
Gesamtsumme Transferzahlungen von/an sonst. Träger des öffentlichen Rechts			0,00	30.900,00
Summe Kapitaltransfers			0,00	0,00
Summe Transfers			0,00	30.900,00
1/163000-754000	Freiwillige Feuer- wehren	lfde. Zuwendungen		20.000,00
1/163000-754002	Freiwillige Feuer- wehren	Kurse Feuerweherschule		1.500,00
1/180000-726000	Zivilschutz	Mitgliedsbeitrag Zivilschutz		600,00
1/270000-757000	Erwachsenenbildung	Beitrag für Abendkurse		300,00
1/321000-754000	Einrichtungen der Musikpflege	Subvention Gesangsverein, Verpflegung Veranstaltungen		1.500,00
1/321000-754100	Einrichtungen der Musikpflege	Subvention Blasmusik,Leistungshonor für Auftritte, Lohnkosten Kapellmeister, Verpflegung Veranstaltungen		7.000,00
Gesamtsumme			4.672.400,00	1.980.100,00

Nachweis über Haushaltsrücklagen und Zahlungsmittelreserven
(Anlage 6b)

Haushaltsrücklagen			Rücklagenstand	Zuweisungen	Entnahmen	Rücklagenstand	Zahlungsmittelreserven		
Nr.	Verwendungszweck	Ansatz	31.12.2025			31.12.2026	31.12.2025	31.12.2026	Konto-/Sparbuchnummer
8/9990934/00001	Rücklage Volksschule	211000	0,00			0,00	0,00	ZW 23 294023 AT36 3266 7066 0080 0607	
8/9990934/00002	Rücklage Wasserversorgung Kto. Nr. 1-00-801-993	850100	0,00			0,00	0,00	ZW 21 294021 AT30 3266 7061 0080 1993	
8/9990934/00003	Rücklage Abwasserbeseitigung	851000	0,00			0,00	0,00	ZW 22 294022 AT45 3266 7064 0080 0607	
Zweckgebundene Haushaltsrücklagen			0,00	0,00	0,00	0,00	0,00	0,00	
8/9990935/00001	Allgemeine Rücklage Kto. Nr. 1- 00.800.607	912000	0,00			0,00	0,00	ZW 20 295020 AT86 3266 7001 0080 0607	
8/9990935/00002	Eröffnungsbilanzrücklage 50 % des Eröffnungsbilanzsaldos	912000	5.750.000,00			5.750.000,00			
Allgemeine Haushaltsrücklagen			5.750.000,00	0,00	0,00	5.750.000,00	0,00	0,00	
8/9997935/00001	Haushaltspotentialrücklage	990000	1.605.900,00		201.200,00	1.404.700,00			
Rücklagen ohne Zahlungsmittelreserve			1.605.900,00	0,00	201.200,00	1.404.700,00	0,00	0,00	
Gesamtsummen			7.355.900,00	0,00	201.200,00	7.154.700,00	0,00	0,00	

Einzelnachweis über Finanzschulden und Schuldendienst
(Anlage 6c)

Darlehen	Ansatz	Staat	Laufzeit	Darlehenshöhe	Buchwert	Zugang	Tilgung	Zinsen	Summe	Schuldendienst-	Buchwert	Netto
Darlehensgeber				Gesamt	31.12.2025				Schuldendienst	ersätze	31.12.2026	Schuldendienst
Verwendung		Währung/Zinssatz										
Aktenzahl		Zinsindikator										

1. Darlehen für Investitionszwecke

1.1. ... von Trägern des öffentlichen Rechts

1.1.1. ... von Bund, Bundesfonds, Bundeskammern

1.1.2. ... von Ländern, Landesfonds, Landesammern

1438/1	850100	AT	2002 - 2032	24.003,01	24.000,00						24.000,00	
NÖ Wasserwirtschaftsfonds												
Wasserwirtschaftsfonds WVA BA 03												
602500128												
1438/2	851000	AT	2002 - 2032	105.305,13	105.300,00						105.300,00	
NÖ Wasserwirtschaftsfonds												
Wasserwirtschaftsfonds ABA BA 03												
602500101												
1438/3	850100	AT	2002 - 2031	16.320,68	16.300,00						16.300,00	
NÖ Wasserwirtschaftsfonds												
Wasserwirtschaftsfonds WVA BA 04												
602500098												
1438/4	851000	AT	2003 - 2033	35.789,47	35.800,00						35.800,00	
NÖ Wasserwirtschaftsfonds												
Wasserwirtschaftsfonds ABA BA 04												
602504751												
1438/5	851000	AT	2008 - 2038	241.359,58	241.400,00						241.400,00	
NÖ Wasserwirtschaftsfonds												
Wasserwirtschaftsfonds ABA BA 05												
602512436												
1438/6	850100	AT	2009 - 2039	94.958,71	94.600,00						94.600,00	
NÖ Wasserwirtschaftsfonds												
Wasserwirtschaftsfonds WVA BA 06												
602512428												

Darlehen Darlehensgeber Verwendung Aktenzahl	Ansatz	Staat	Laufzeit	Darlehenshöhe Gesamt	Buchwert 31.12.2025	Zugang	Tilgung	Zinsen	Summe Schuldendienst	Schuldendienst- ersätze	Buchwert 31.12.2026	Netto Schuldendienst
		Währung/Zinssatz Zinsindikator										
1438/7 NÖ Wasserwirtschaftsfonds Wasserwirtschaftsfonds ABA BA 08 602519090	851000	AT	2009 - 2039	14.187,81	14.200,00						14.200,00	
1438/8 NÖ Wasserwirtschaftsfonds Wasserwirtschaftsfonds ABA BA 10 602521796	851000	AT	2011 - 2040	28.940,22	28.900,00						28.900,00	
1.1.3. ... von Gemeinden, Gemeindeverbänden, Gemeindefonds												
1.1.4. ... von Sozialversicherungsträgern												
1.1.5. ... von sonstigen Trägern des öffentlichen Rechts												
1.2. ... von Beteiligungen der Gebietskörperschaft (ohne Finanzunternehmungen)												
1.3. ... von Unternehmen (ohne Beteiligungen und ohne Finanzunternehmungen)												
1.4. ... von Finanzunternehmen												
1.4.1. ... von Finanzunternehmen im Inland												
2011/4 HYPO TIROL BANK AG ABA BA 05/2+3 2011/4 , 318937034 Hypo Tirol 00318937034	851000	AT	2011 - 2035	468.500,00	221.400,00		17.400,00	6.100,00	23.500,00		204.000,00	23.500,00
		EUR/2,546% EURIBOR										
2011/6 HYPO TIROL BANK AG Wasserversorgung 2011/6, 5700000318937026 00318937026	850100	AT	2011 - 2036	132.500,00	62.600,00		5.000,00	1.700,00	6.700,00		57.600,00	6.700,00
		EUR/2,546% EURIBOR										
2011/7 HYPO TIROL BANK AG Hypo Tirol ABA Finanzierungen 2011/7 BA10, AT36 570000031993 3016 00319933016	851000	AT	2012 - 2036	651.000,00	315.700,00		24.900,00	8.700,00	33.600,00		290.800,00	33.600,00
		EUR/4,301% EURIBOR										

Voranschlag 2026

Marktgemeinde Asperhofen

Einzelnachweis über Finanzschulden und Schuldendienst (Anlage 6c)

Darlehen	Ansatz	Staat	Laufzeit	Darlehenshöhe	Buchwert	Zugang	Tilgung	Zinsen	Summe	Schuldendienst-	Buchwert	Netto
Darlehensgeber				Gesamt	31.12.2025				Schuldendienst	ersätze	31.12.2026	Schuldendienst
Verwendung			Währung/Zinssatz									
Aktenzahl			Zinsindikator									
2011/8	850100	AT	2012 - 2036	201.000,00	97.500,00		7.700,00	2.700,00	10.400,00		89.800,00	10.400,00
HYPO TIROL BANK AG												
WVA 2011 Ausfin. 2011/8, AT58												
5700000 31993 3008												
00319933008												
EUR/4,301%												
EURIBOR												
2011/9	851000	AT	2011 - 2036	480.000,00	233.300,00		18.600,00	5.800,00	24.400,00		214.700,00	24.400,00
HYPO TIROL BANK AG												
ABA BA 05/ 1+2,												
Starzing,Dornberg, 2011/9, Erlaa												
Bank: Hypo Tirol												
00318937018												
EUR/3,018%												
EURIBOR												
2011/11	211000	AT	2018 - 2028	325.000,00	103.900,00		33.800,00	2.400,00	36.200,00		70.100,00	36.200,00
HYPO TIROL BANK AG												
Grundankauf Volksschule 2011/11												
30353130073												
EUR/3,018%												
2173/1	850100	AT	2020 - 2045	142.000,00	116.200,00		4.700,00	2.800,00	7.500,00		111.500,00	7.500,00
Austrian Anadi Bank AG												
WVA BA15 Erweiterung												
Asperhofen												
797312010												
EUR/0,371%												
euribor6m												
2173/2	211000	AT	2020 - 2045	4.500.000,00	3.740.100,00		171.700,00	22.800,00	194.500,00		3.568.400,00	194.500,00
Austrian Anadi Bank AG												
Neubau Volksschule Teil 1												
Fixverzinst												
00797341010												
FIX verzinst												
2173/3	211000	AT	2021 - 2046	1.984.400,00	1.699.700,00		62.900,00	45.700,00	108.600,00		1.636.800,00	108.600,00
Austrian Anadi Bank AG												
Neubau Volksschule Teil 2 variabel												
verzinst												
00797342017												
EUR/4,425%												
EURIBOR												
2173/4	612000	AT	2021 - 2046	175.000,00	146.000,00		5.400,00	3.900,00	9.300,00		140.600,00	9.300,00
Austrian Anadi Bank AG												
Ortszentrum Gehweg Schule												
7,9079 % von 2173/3												
00797342017												
euribor6m												

Voranschlag 2026

Marktgemeinde Asperhofen

Einzelnachweis über Finanzschulden und Schuldendienst (Anlage 6c)

Darlehen Darlehensgeber Verwendung Aktenzahl	Ansatz	Staat	Laufzeit	Darlehenshöhe Gesamt	Buchwert 31.12.2025	Zugang	Tilgung	Zinsen	Summe Schuldendienst	Schuldendienst- ersätze	Buchwert 31.12.2026	Netto Schuldendienst
			Währung/Zinssatz Zinsindikator									
2589/4 BAWAG Group Advisors International GmbH ABA BA 04, Großgraben 2589/4 AT29 6000 0000 0116 8	851000	AT	2006 - 2031 EUR/4,430% EURIBOR	410.000,00	106.500,00		18.100,00	2.900,00	21.000,00		88.400,00	21.000,00
2589/5 BAWAG Group Advisors International GmbH ABA BA 03 Grabens,Diesend,Betriebsg 2589/5 AT24 6000 0000 0116 8	851000	AT	2004 - 2029 EUR/4,430% EURIBOR	183.000,00	31.000,00		8.500,00	800,00	9.300,00		22.500,00	9.300,00
2590/2 Raiffeisenbank Wienerwald eGen Abwasserbeseitigung BA 03 Grabensee 2590/2, Betriebsgeb. und Habersdorf 2006	851000	AT	2009 - 2027 EUR/2,768%	654.055,51	46.800,00		30.700,00	1.800,00	32.500,00		16.100,00	32.500,00
2590/3 Raiffeisenbank Wienerwald eGen WVA BA04,Betriebsgeb.+Grabensee 2007	850100	AT	2009 - 2027 EUR/2,768%	145.345,67	10.200,00		6.800,00	500,00	7.300,00		3.400,00	7.300,00
2591/1 Bank Austria UniCredit AG Abwasserbeseitigung BA02 Asperhofen 2591/1 00400 134 433	851000	AT	2005 - 2030 EUR/4,178% EURIBOR	1.249.972,75	289.600,00		55.000,00	7.100,00	62.100,00		234.600,00	62.100,00
2591/2 Bank Austria UniCredit AG ABA 03, Diesendorf, Habersdorf 2591/2 53000 044 304	851000	AT	2004 - 2029 EUR/4,178% EURIBOR	674.500,00	126.300,00		30.400,00	3.100,00	33.500,00		95.900,00	33.500,00
2591/3 Bank Austria UniCredit AG ABA BA02, Asperhofen, 2591/3 53000 044 296	851000	AT	2003 - 2028 EUR/4,178% EURIBOR	134.600,00	19.100,00		6.200,00	500,00	6.700,00		12.900,00	6.700,00

Voranschlag 2026

Marktgemeinde Asperhofen

Einzelnachweis über Finanzschulden und Schuldendienst (Anlage 6c)

Darlehen	Ansatz	Staat	Laufzeit	Darlehenshöhe	Buchwert	Zugang	Tilgung	Zinsen	Summe	Schuldendienst-	Buchwert	Netto
Darlehensgeber				Gesamt	31.12.2025				Schuldendienst	ersätze	31.12.2026	Schuldendienst
Verwendung			Währung/Zinssatz									
Aktenzahl			Zinsindikator									
2591/5	850100	AT	2008 - 2033	427.500,00	142.200,00		17.400,00	3.600,00	21.000,00		124.800,00	21.000,00
Bank Austria UniCredit AG												
WVA BA06, Starzing, Geigelb,			EUR/4,178%									
Hagenau 2591/5, Bank Austria												
53572 764 933			EURIBOR									
2591/6	851000	AT	2008 - 2033	800.000,00	250.800,00		33.100,00	6.200,00	39.300,00		217.700,00	39.300,00
Bank Austria UniCredit AG												
ABA, BA05, Starzing, Geigelb,			EUR/4,178%									
Hagen 2591/6, Bank Austria												
53156 949 322			EURIBOR									
2591/8	850100	AT	2004 - 2029	204.000,00	38.200,00		9.200,00	900,00	10.100,00		29.000,00	10.100,00
Bank Austria UniCredit AG												
Wasserversorgung Diesendorf			EUR/4,178%									
2008, BA03 2591/8												
53000 044 262			EURIBOR									
2591/9	850100	AT	2017 - 2041	630.000,00	478.000,00		22.900,00	8.800,00	31.700,00		455.100,00	31.700,00
Bank Austria UniCredit AG												
Sanierung WVA Grabensee Teil1			EUR/1,850%									
Fixverzinst												
10024 620 501			FIX verzinst									
2591/10	851000	AT	2020 - 2045	330.000,00	263.300,00		12.500,00	2.200,00	14.700,00		250.800,00	14.700,00
Bank Austria UniCredit AG												
ABA BA15 Erweiterung Asperhofen			EUR/0,840%									
Fixverzinst												
10029 530 614			FIX verzinst									
2792/2	840179	AT	2023 - 2044	200.000,00	190.200,00		17.700,00	5.500,00	23.200,00		172.500,00	23.200,00
RAIFFEISENLANDESBANK NIEDERÖSTERREICH												
HW Schäden			EUR/2,950%									
Landesfinanzsonderaktion 2792/2												
AT03 3200 0621 0031 94			FIX verzinst									
1.4.2. ... von Finanzunternehmen im Ausland												
1.5. ... von Sonstigen												
Zwischensumme					9.289.100,00	0,00	620.600,00	146.500,00	767.100,00	0,00	8.668.500,00	767.100,00

Darlehen	Ansatz	Staat	Laufzeit	Darlehenshöhe	Buchwert	Zugang	Tilgung	Zinsen	Summe	Schuldendienst-	Buchwert	Netto
Darlehensgeber				Gesamt	31.12.2025				Schuldendienst	ersätze	31.12.2026	Schuldendienst
Verwendung		Währung/Zinssatz										
Aktenzahl		Zinsindikator										
2. Finanzschulden für den laufenden Aufwand												
2.1. ... von Trägern des öffentlichen Rechts												
2.1.1. ... von Bund, Bundesfonds, Bundeskammern												
2.1.2. ... von Ländern, Landesfonds, Landeskammern												
2.1.3. ... von Gemeinden, Gemeindeverbänden, Gemeindefonds												
2.1.4. ... von Sozialversicherungsträgern												
2.1.5. ... von sonstigen Trägern des öffentlichen Rechts												
2.2. ... von Beteiligungen der Gebietskörperschaft (ohne Finanzunternehmungen)												
2.3. ... von Unternehmen (ohne Beteiligungen und ohne Finanzunternehmungen)												
2.4. ... von Finanzunternehmen												
2.4.1. ... von Finanzunternehmen im Inland												
2.4.2. ... von Finanzunternehmen im Ausland												
2.5. ... von Sonstigen												
Zwischensumme					0,00	0,00	0,00	0,00	0,00	0,00	0,00	0,00
SUMME (1 und 2)					9.289.100,00	0,00	620.600,00	146.500,00	767.100,00	0,00	8.668.500,00	767.100,00
Davon ohne Quasi-KG *)					5.879.900,00	0,00	291.500,00	80.300,00	371.800,00	0,00	5.588.400,00	371.800,00
Davon Quasi-KG *)					3.409.200,00	0,00	329.100,00	66.200,00	395.300,00	0,00	3.080.100,00	395.300,00

*) Quasi-Kapitalgesellschaften außerhalb des Sektors Staat gemäß ESVG (Ansatz 85-86).

Nachweis über haushaltsinterne Vergütungen (Anlage 6f)

Gruppenebene		Erträge	Aufwendungen
0	Vertretungskörper und allgemeine Verwaltung	193.500,00	5.500,00
1	Öffentliche Ordnung und Sicherheit	0,00	0,00
2	Unterricht, Erziehung, Sport und Wissenschaft	0,00	156.500,00
3	Kunst, Kultur und Kultus	0,00	10.000,00
4	Soziale Wohlfahrt und Wohnbauförderung	0,00	0,00
5	Gesundheit	0,00	0,00
6	Straßen- und Wasserbau, Verkehr	0,00	40.000,00
7	Wirtschaftsförderung	0,00	0,00
8	Dienstleistungen	256.000,00	237.500,00
9	Finanzwirtschaft	0,00	0,00
Summe		449.500,00	449.500,00

Leasingspiegel (Anlage 6i)

Finanzierungsleasing

Ansatz- oder Projektbezeichnung	Anschaffungskosten	Buchwert 31.12.2025	Buchwert 31.12.2026	Summe ausstehender Mindestleasing- zahlungen	Laufzeit	Restlaufzeit in Jahren	Kautionen für Finanzierungsleasing
Amtshaus Um- und Zubau IVW3 L319.020/2004 Ende Laufzeit 12/2026 (029000)	500.000,00	37.400,00			01.01.2004 - 31.12.2026	1,00	0,00
Summe	500.000,00	37.400,00	0,00	0,00			0,00

Wirtschaftliche Unternehmungen, Betriebe, betriebsähnliche Einrichtungen gem. § 1 Abs. 2

Summe	0,00	0,00	0,00	0,00			
--------------	-------------	-------------	-------------	-------------	--	--	--

Operating Leasing

Ansatz- oder Projektbezeichnung	Laufzeit Grundmietzeit in Jahren	Gesamtkosten	Einmalkauti- on	Leasingentgelt (ohne laufender Kauti- on)	Laufende Kauti- on	Restlaufzeit in Jahren	Kumulierte Restzahlungen
Summe		0,00	0,00	0,00	0,00		0,00

Wirtschaftliche Unternehmungen, Betriebe, betriebsähnliche Einrichtungen gem. § 1 Abs. 2

Summe		0,00	0,00	0,00	0,00		0,00
--------------	--	-------------	-------------	-------------	-------------	--	-------------

Rückstellungsspiegel (Anlage 6q)

Rückstellung	Stand 31.12.2025	Dotierungen (+)	Auflösung inkl. Verbrauch (-)	Stand 31.12.2026
Kurzfristig	0,00	0,00	0,00	0,00
Rückstellungen für Prozesskosten				
Rückstellungen für nicht konsumierte Urlaube				
Rückstellungen für ausstehende Rechnungen				
Sonstige kurzfristige Rückstellungen				
Langfristig	59.200,00	13.200,00	2.000,00	70.400,00
Rückstellungen für Abfertigungen				
Rückstellungen für Jubiläumszuwendungen	59.200,00	13.200,00	2.000,00	70.400,00
Rückstellungen für Haftungen				
Rückstellungen für Sanierung von Altlasten				
Rückstellungen für Pensionen (Säule I)				
Sonstige langfristige Rückstellungen				
Gesamtsumme	59.200,00	13.200,00	2.000,00	70.400,00

Nachweis Vermögen mit abgeänderter Nutzungsdauer

Konto	Bezeichnung	Nutzungsdauer lt. VRV	Abweichende Nutzungsdauer	Begründung
2/0060001/00733	Anschaffung Gebäude (Raika)	50,0	20,0	geschätzte Restnutzungsdauer laut Gebäudesubstanz
2/0060001/00812	Fernwärmeanschluss Hort	50,0	46,0	Abschreibung auf Restnutzungsdauer Umbau/Sanierung 2010
2/0060001/02695	Sanierung Terrasse Hort	50,0	33,5	Abschreibung auf RND des Gebäudes (= 50 - 16,5)
3/0060001/00751	Sanierung Gebäude Kiga Joh	50,0	20,0	Nutzungsdauer thermische Sanierung + Gebäudesubstanz
3/0060001/02868	Sanierung 2018 Kiga Joh	50,0	20,0	Restnutzungsdauer der Sanierung an Gebäude angeglichen
3/0060001/04792	KT Sanierung Gebäude Kiga Joh	50,0	20,0	Nutzungsdauer thermische Sanierung + Gebäudesubstanz
3/0060001/04827	KT Sanierung 2018 Kiga Joh	50,0	20,0	Restnutzungsdauer der Sanierung an Gebäude angeglichen
3/0120001/00002	Nahwärme, Heizwerk Gebäude	15,0	50,0	Gebäude längere Nutzungsdauer
3/0120001/00003	Photovoltaikanlage Kiga Johannesburg 2023	15,0	20,0	lt Steuerrecht
3/0120001/00004	Photovoltaikanlage Kleinkinderbetreuung 2020	15,0	20,0	lt Steuerrecht
3/0120001/00005	Photovoltaikanlage Gemeindeamt 2019	15,0	20,0	lt Steuerrecht
3/0120001/00007	Photovoltaikanlage, neue Volksschule 2021	15,0	20,0	lt Steuerrecht
3/0120001/00008	Photovoltaikanlage, Bauhof 2022	15,0	20,0	lt Steuerrecht
3/0120001/00010	Photovoltaikanlage, neue Volksschule 2023	15,0	20,0	lt Steuerrecht
3/0120001/00011	Photovoltaikanlage, neue Volksschule 2023	15,0	20,0	lt Steuerrecht
3/0120001/00013	Photovoltaikanlage, FF Grabensee 2023	15,0	20,0	lt Steuerrecht
3/0120001/00014	Photovoltaikanlage inkl Speicher, FF Dornberg 2023	15,0	20,0	lt Steuerrecht
3/0120001/00027	Photovoltaikanlage inkl Speicher, FF Johannesburg 2024	15,0	20,0	lt Steuerrecht
3/0450001/00794	BA 11 ABA LK ABA (& WVA)	50,0	25,0	lt. KLR Land NÖ
3/0450001/02691	Anschlußabgaben 2015 ABA	50,0	50,0	lt. KLR Land NÖ
3/0450001/02692	Anschlußabgaben 2016 ABA	50,0	50,0	lt. KLR Land NÖ
3/0450001/02693	Anschlußabgaben 2017 ABA	50,0	50,0	lt. KLR Land NÖ
3/0450001/02694	Anschlußabgaben 2018 ABA	50,0	50,0	lt. KLR Land NÖ
3/0450001/04814	KT BA 11 ABA LK ABA (& WVA) KT	50,0	25,0	lt. KLR Land NÖ
3/0460003/00782	BA 11 WVA LK WVA (& ABA)	33,0	25,0	lt. KLR Land NÖ
3/0460003/04806	KT BA 11 WVA LK WVA (& ABA) KT	33,0	25,0	lt. KLR Land NÖ
4/0040013/00002	Spielgerät Spielplatz Asperhofen 2021 Bezeichnung Prinzenendorf	33,0	10,0	Normale Abnutzung
4/0040013/00003	Spielgeräte Außenbereich VS 2021	33,0	10,0	Normale Abnutzung
4/0130001/00003	HLF2, FF Siegersdorf 2022	5,0	25,0	Fahrzeug
4/0130001/00007	MTF, FF Asperhofen 2023	5,0	10,0	FF Fahrzeug
4/0130001/00008	KT MTF, FF Asperhofen 2023	5,0	10,0	FF Fahrzeug
4/0180003/00004	Smartboard/Tafeln 2021	4,0	10,0	Erwartete Lebensdauer der digitalen Tafeln
4/0270001/02831	E-Tankstelle	20,0	8,0	Annahme der Nutzung angepasst an die technische Entwicklung
4/0270001/04824	KT E-Tankstelle	20,0	8,0	Annahme der Nutzung angepasst an die technische Entwicklung
4/0350004/04823	Verkabelung Straßenbeleuchtung Grabensee	10,0	25,0	Bei der Verkabelung wird eine längere Nutzungsdauer als bei Lichtpunkten erwartet.
4/0410001/00744	Ausstattung 2011 VS	5,0	10,0	Wie Ausstattung 2010
4/0440001/00838	K5-Finanz	0,0	10,0	erwartete ND
4/0440001/02673	Web Office Plus	0,0	10,0	Erwartete Nutzungsdauer
5/0040013/02820	Mähroboter 2016 Kiga Asp	33,0	10,0	Gerät

Konto	Bezeichnung	Nutzungsdauer lt. VRV	Abweichende Nutzungsdauer	Begründung
5/0360003/00001	Einsatzbekleidung FF Johannesberg 2019	3,0	10,0	Praxisbezogene ND
5/0360003/00002	Einsatzbekleidung FF Asperhofen 2019	3,0	10,0	
5/0460005/04827	KT KPC 2020 Fernwirkanlage	10,0	7,5	Wie Vermögenskonto der Anschaffung

MFP - Ergebnishaushalt Gesamt 1. Ebene
- interne Vergütungen enthalten

MVAG	Mittelverwendungs- und -aufbringungsgruppen (1. Ebene)	VA 2026	Plan 2027	Plan 2028	Plan 2029	Plan 2030
211	Erträge aus der operativen Verwaltungstätigkeit	5.117.900,00	4.981.000,00	5.082.700,00	5.210.500,00	5.333.600,00
212	Erträge aus Transfers	1.593.100,00	1.560.600,00	1.495.200,00	1.473.500,00	1.454.200,00
213	Finanzerträge	12.000,00	12.000,00	12.000,00	12.000,00	12.000,00
21	Summe Erträge	6.723.000,00	6.553.600,00	6.589.900,00	6.696.000,00	6.799.800,00
221	Personalaufwand	1.226.900,00	1.252.100,00	1.276.200,00	1.308.200,00	1.335.500,00
222	Sachaufwand	3.146.400,00	2.943.200,00	2.882.300,00	2.864.800,00	2.859.800,00
223	Transferaufwand	2.128.400,00	2.230.400,00	2.339.900,00	2.457.100,00	2.582.900,00
224	Finanzaufwand	150.000,00	136.600,00	124.900,00	112.900,00	101.500,00
22	Summe Aufwendungen	6.651.700,00	6.562.300,00	6.623.300,00	6.743.000,00	6.879.700,00
SA0	Saldo (0) Nettoergebnis (21 - 22)	71.300,00	-8.700,00	-33.400,00	-47.000,00	-79.900,00
230	Entnahmen von Haushaltsrücklagen	201.200,00				
240	Zuweisungen an Haushaltsrücklagen					
SA01	Saldo (01) Haushaltsrücklagen (230 - 240)	201.200,00	0,00	0,00	0,00	0,00
SA00	Saldo (00) Nettoergebnis nach Haushaltsrücklagen (Saldo 0 + Saldo 01)	272.500,00	-8.700,00	-33.400,00	-47.000,00	-79.900,00

MFP - Finanzierungshaushalt Gesamt 1. Ebene
- interne Vergütungen enthalten

MVAG	Mittelverwendungs- und -aufbringungsgruppen (1. Ebene)	VA 2026	Plan 2027	Plan 2028	Plan 2029	Plan 2030
OPERATIVE GEBARUNG						
311	Einzahlungen aus operativer Verwaltungstätigkeit	4.905.900,00	4.969.900,00	5.071.800,00	5.199.000,00	5.322.500,00
312	Einzahlungen aus Transfers	1.209.200,00	1.177.700,00	1.124.100,00	1.115.300,00	1.096.600,00
313	Einzahlungen aus Finanzerträgen	12.000,00	12.000,00	12.000,00	12.000,00	12.000,00
31	Summe Einzahlungen operative Gebarung	6.127.100,00	6.159.600,00	6.207.900,00	6.326.300,00	6.431.100,00
321	Auszahlungen aus Personalaufwand	1.213.700,00	1.240.600,00	1.264.200,00	1.297.700,00	1.325.200,00
322	Auszahlungen aus Sachaufwand	1.621.100,00	1.631.500,00	1.611.500,00	1.627.800,00	1.636.600,00
323	Auszahlungen aus Transfers	2.128.400,00	2.230.400,00	2.339.900,00	2.457.100,00	2.582.900,00
324	Auszahlungen aus Finanzaufwand	150.000,00	136.600,00	124.900,00	112.900,00	101.500,00
32	Summe Auszahlungen operative Gebarung	5.113.200,00	5.239.100,00	5.340.500,00	5.495.500,00	5.646.200,00
SA1	Saldo (1) Geldfluss aus der operativen Gebarung (31 – 32)	1.013.900,00	920.500,00	867.400,00	830.800,00	784.900,00
INVESTIVE GEBARUNG						
331	Einzahlungen aus der Investitionstätigkeit					
332	Einzahlungen aus der Rückzahlung von Darlehen sowie gewährten Vorschüssen					
333	Einzahlungen aus Kapitaltransfers	1.000.700,00	180.700,00	142.400,00	114.000,00	109.700,00
33	Summe Einzahlungen investive Gebarung	1.000.700,00	180.700,00	142.400,00	114.000,00	109.700,00
341	Auszahlungen aus der Investitionstätigkeit	1.638.700,00	563.800,00	547.800,00	557.800,00	557.800,00
342	Auszahlungen aus der Gewährung von Darlehen sowie gewährten Vorschüssen					
343	Auszahlungen aus Kapitaltransfers					
34	Summe Auszahlungen investive Gebarung	1.638.700,00	563.800,00	547.800,00	557.800,00	557.800,00
SA2	Saldo (2) Geldfluss aus der investiven Gebarung (33 – 34)	-638.000,00	-383.100,00	-405.400,00	-443.800,00	-448.100,00
SA3	Saldo (3) Nettofinanzierungssaldo (Saldo 1 + Saldo 2)	375.900,00	537.400,00	462.000,00	387.000,00	336.800,00

MVAG	Mittelverwendungs- und -aufbringungsgruppen (1. Ebene)	VA 2026	Plan 2027	Plan 2028	Plan 2029	Plan 2030
FINANZIERUNGSTÄTIGKEIT						
351	Einzahlungen aus der Aufnahme von Finanzschulden					
353	Einzahlungen infolge eines Kapitaltausches bei derivativen Finanzinstrumenten mit Grundgeschäft					
355	Einzahlungen aus dem Abgang von Finanzinstrumenten					
35	Summe Einzahlungen aus der Finanzierungstätigkeit	0,00	0,00	0,00	0,00	0,00
361	Auszahlungen aus der Tilgung von Finanzschulden	658.000,00	630.600,00	635.400,00	607.200,00	569.800,00
363	Auszahlungen infolge eines Kapitaltausches bei derivativen Finanzinstrumenten mit Grundgeschäft					
365	Auszahlungen für den Erwerb von Finanzinstrumenten					
36	Summe Auszahlungen aus der Finanzierungstätigkeit	658.000,00	630.600,00	635.400,00	607.200,00	569.800,00
SA4	Saldo (4) Geldfluss aus der Finanzierungstätigkeit (35 – 36)	-658.000,00	-630.600,00	-635.400,00	-607.200,00	-569.800,00
SA5	Saldo (5) Geldfluss aus der voranschlagswirksamen Gebarung (Saldo 3 + Saldo 4)	-282.100,00	-93.200,00	-173.400,00	-220.200,00	-233.000,00

MFP - Ergebnishaushalt Gesamt 1. und 2. Ebene
- interne Vergütungen enthalten

MVAG	Mittelverwendungs- und aufbringungsgruppen (1. und 2. Ebene)	VA 2026	Plan 2027	Plan 2028	Plan 2029	Plan 2030
211	Erträge aus der operativen Verwaltungstätigkeit	5.117.900,00	4.981.000,00	5.082.700,00	5.210.500,00	5.333.600,00
2111	Erträge aus eigenen Abgaben	837.400,00	832.600,00	839.900,00	854.300,00	869.200,00
2112	Erträge aus Ertragsanteilen	2.503.000,00	2.550.000,00	2.620.500,00	2.699.000,00	2.780.000,00
2113	Erträge aus Gebühren	844.600,00	871.500,00	896.300,00	932.700,00	959.900,00
2114	Erträge aus Leistungen	168.500,00	164.800,00	163.900,00	161.800,00	162.100,00
2115	Erträge aus Besitz und wirtschaftlicher Tätigkeit	82.500,00	81.100,00	81.300,00	81.300,00	81.400,00
2116	Erträge aus Veräußerung und sonstige Erträge	679.900,00	479.900,00	479.900,00	479.900,00	479.900,00
2117	Nicht finanzierungswirksame operative Erträge	2.000,00	1.100,00	900,00	1.500,00	1.100,00
212	Erträge aus Transfers	1.593.100,00	1.560.600,00	1.495.200,00	1.473.500,00	1.454.200,00
2121	Transferertrag von Trägern des öffentlichen Rechts	1.203.200,00	1.171.700,00	1.118.100,00	1.109.300,00	1.090.600,00
2122	Transferertrag von Beteiligungen					
2123	Transferertrag von Unternehmen (mit Finanzunternehmen)					
2124	Transferertrag von Haushalten und Organisationen ohne Erwerbscharakter	6.000,00	6.000,00	6.000,00	6.000,00	6.000,00
2125	Transferertrag vom Ausland					
2126	Investitions- und Tilgungszuschüsse zwischen Unternehmungen und Betrieben der Gebietskörperschaft und der Gebietskörperschaft					
2127	Nicht finanzierungswirksamer Transferertrag	383.900,00	382.900,00	371.100,00	358.200,00	357.600,00
213	Finanzerträge	12.000,00	12.000,00	12.000,00	12.000,00	12.000,00
2131	Erträge aus Zinsen	12.000,00	12.000,00	12.000,00	12.000,00	12.000,00
2132	Erträge aus Zinsen aus derivativen Finanzinstrumenten mit und ohne Grundgeschäft					
2133	Erträge aus Gewinnentnahmen von marktbestimmten Betrieben					
2134	Sonstige Finanzerträge					
2135	Erträge aus Dividenden/Gewinnausschüttungen					
2136	Sonstige nicht finanzierungswirksame Finanzerträge					
21	Summe Erträge	6.723.000,00	6.553.600,00	6.589.900,00	6.696.000,00	6.799.800,00
221	Personalaufwand	1.226.900,00	1.252.100,00	1.276.200,00	1.308.200,00	1.335.500,00
2211	Personalaufwand (Bezüge, Nebengebühren, Mehrleistungen)	963.100,00	982.900,00	1.002.000,00	1.025.300,00	1.049.000,00
2212	Gesetzlicher und freiwilliger Sozialaufwand	250.600,00	257.700,00	262.200,00	272.400,00	276.200,00
2213	Sonstiger Personalaufwand					
2214	Nicht finanzierungswirksamer Personalaufwand	13.200,00	11.500,00	12.000,00	10.500,00	10.300,00
222	Sachaufwand	3.146.400,00	2.943.200,00	2.882.300,00	2.864.800,00	2.859.800,00
2221	Gebrauchs- und Verbrauchsgüter, Handelswaren	261.000,00	265.600,00	270.300,00	276.100,00	281.200,00
2222	Verwaltungs- und Betriebsaufwand	272.200,00	274.400,00	242.300,00	243.400,00	244.900,00

MVAG	Mittelverwendungs- und aufbringungsgruppen (1. und 2. Ebene)	VA 2026	Plan 2027	Plan 2028	Plan 2029	Plan 2030
2223	Leasing- und Mietaufwand	32.900,00	29.100,00	27.900,00	25.500,00	25.500,00
2224	Instandhaltung	163.700,00	164.100,00	166.000,00	166.800,00	169.200,00
2225	Sonstiger Sachaufwand	1.101.300,00	908.300,00	915.000,00	926.000,00	925.800,00
2226	Nicht finanzierungswirksamer Sachaufwand	1.315.300,00	1.301.700,00	1.260.800,00	1.227.000,00	1.213.200,00
223	Transferaufwand	2.128.400,00	2.230.400,00	2.339.900,00	2.457.100,00	2.582.900,00
2231	Transferaufwand an Träger des öffentlichen Rechts	1.979.200,00	2.081.600,00	2.191.500,00	2.308.800,00	2.433.800,00
2232	Transferaufwand an Beteiligungen					
2233	Transferaufwand an Unternehmen (mit Finanzunternehmen)	700,00	700,00	700,00	700,00	700,00
2234	Transferaufwand an Haushalte und Organisationen ohne Erwerbscharakter	148.500,00	148.100,00	147.700,00	147.600,00	148.400,00
2235	Transferaufwand an das Ausland					
2236	Investitions- und Tilgungszuschüsse zwischen Unternehmungen und Betrieben der Gebietskörperschaft und der Gebietskörperschaft					
2237	Nicht finanzierungswirksamer Transferaufwand					
224	Finanzaufwand	150.000,00	136.600,00	124.900,00	112.900,00	101.500,00
2241	Aufwendungen für Zinsen	146.500,00	133.100,00	121.400,00	109.400,00	98.000,00
2242	Zinsen und sonstige Aufwendungen aus derivativen Finanzinstrumenten mit und ohne Grundgeschäft					
2243	Gewinnentnahmen von Unternehmungen und marktbestimmten Betrieben der Gebietskörperschaft (innerhalb der Gebietskörperschaft)					
2244	Sonstiger Finanzaufwand	3.500,00	3.500,00	3.500,00	3.500,00	3.500,00
2245	Nicht finanzierungswirksamer Finanzaufwand					
22	Summe Aufwendungen	6.651.700,00	6.562.300,00	6.623.300,00	6.743.000,00	6.879.700,00
SA0	Saldo (0) Nettoergebnis (21 - 22)	71.300,00	-8.700,00	-33.400,00	-47.000,00	-79.900,00
230	Entnahmen von Haushaltsrücklagen	201.200,00	0,00	0,00	0,00	0,00
2301	Entnahmen von Haushaltsrücklagen	201.200,00				
240	Zuweisungen an Haushaltsrücklagen	0,00	0,00	0,00	0,00	0,00
2401	Zuweisungen an Haushaltsrücklagen					
SA01	Saldo (01) Haushaltsrücklagen (230 - 240)	201.200,00	0,00	0,00	0,00	0,00
SA00	Saldo (00) Nettoergebnis nach Haushaltsrücklagen (Saldo 0 + Saldo 01)	272.500,00	-8.700,00	-33.400,00	-47.000,00	-79.900,00

MFP - Finanzierungshaushalt Gesamt 1. und 2. Ebene
- interne Vergütungen enthalten

MVAG	Mittelverwendungs- und aufbringungsgruppen (1. und 2. Ebene)	VA 2026	Plan 2027	Plan 2028	Plan 2029	Plan 2030
311	Einzahlungen aus operativer Verwaltungstätigkeit	4.905.900,00	4.969.900,00	5.071.800,00	5.199.000,00	5.322.500,00
3111	Einzahlungen aus eigenen Abgaben	837.400,00	832.600,00	839.900,00	854.300,00	869.200,00
3112	Einzahlungen aus Ertragsanteilen	2.503.000,00	2.550.000,00	2.620.500,00	2.699.000,00	2.780.000,00
3113	Einzahlungen aus Gebühren	844.600,00	871.500,00	896.300,00	932.700,00	959.900,00
3114	Einzahlungen aus Leistungen	168.500,00	164.800,00	163.900,00	161.800,00	162.100,00
3115	Einzahlungen aus Besitz und wirtschaftlicher Tätigkeit	82.500,00	81.100,00	81.300,00	81.300,00	81.400,00
3116	Einzahlungen aus Veräußerung von geringwertigen Wirtschaftsgütern (GWG) und sonstige Einzahlungen	469.900,00	469.900,00	469.900,00	469.900,00	469.900,00
312	Einzahlungen aus Transfers	1.209.200,00	1.177.700,00	1.124.100,00	1.115.300,00	1.096.600,00
3121	Transferzahlungen von Trägern des öffentlichen Rechts	1.203.200,00	1.171.700,00	1.118.100,00	1.109.300,00	1.090.600,00
3122	Transferzahlungen von Beteiligten					
3123	Transferzahlungen von Unternehmen (inkl. Finanzunternehmen)					
3124	Transferzahlungen von Haushalten und Organisationen ohne Erwerbscharakter	6.000,00	6.000,00	6.000,00	6.000,00	6.000,00
3125	Transferzahlungen vom Ausland					
3126	Investitions- und Tilgungszuschüsse zwischen Unternehmungen und Betrieben der Gebietskörperschaft und der Gebietskörperschaft					
313	Einzahlungen aus Finanzerträgen	12.000,00	12.000,00	12.000,00	12.000,00	12.000,00
3131	Einzahlungen aus Zinserträgen	12.000,00	12.000,00	12.000,00	12.000,00	12.000,00
3132	Einzahlungen aus Zinsen aus derivativen Finanzinstrumenten mit und ohne Grundgeschäft					
3133	Einzahlungen aus Gewinnentnahmen von marktbestimmten Betrieben					
3134	Sonstige Einzahlungen aus Finanzerträgen					
3135	Einzahlungen aus Dividenden/Gewinnausschüttungen					
31	Summe Einzahlungen operative Gebarung	6.127.100,00	6.159.600,00	6.207.900,00	6.326.300,00	6.431.100,00
321	Auszahlungen aus Personalaufwand	1.213.700,00	1.240.600,00	1.264.200,00	1.297.700,00	1.325.200,00
3211	Auszahlungen für Personalaufwand (Bezüge, Nebengebühren, und Mehrleistungsvergütungen)	963.100,00	982.900,00	1.002.000,00	1.025.300,00	1.049.000,00
3212	Auszahlungen für gesetzliche und freiwillige Sozialaufwendungen	250.600,00	257.700,00	262.200,00	272.400,00	276.200,00
3213	Auszahlungen aus sonstigem Personalaufwand					
322	Auszahlungen aus Sachaufwand	1.621.100,00	1.631.500,00	1.611.500,00	1.627.800,00	1.636.600,00
3221	Auszahlungen für Gebrauchs- und Verbrauchsgüter, Handelswaren	261.000,00	265.600,00	270.300,00	276.100,00	281.200,00
3222	Auszahlungen für Verwaltungs- und Betriebsaufwand	272.200,00	274.400,00	242.300,00	243.400,00	244.900,00
3223	Auszahlungen für Leasing- und Mietaufwand	32.900,00	29.100,00	27.900,00	25.500,00	25.500,00
3224	Auszahlungen für Instandhaltung	163.700,00	164.100,00	166.000,00	166.800,00	169.200,00
3225	Sonstige Auszahlungen aus Sachaufwand	891.300,00	898.300,00	905.000,00	916.000,00	915.800,00
3226	Auszahlungen aus der Inanspruchnahme von Haftungen					

MVAG	Mittelverwendungs- und aufbringungsgruppen (1. und 2. Ebene)	VA 2026	Plan 2027	Plan 2028	Plan 2029	Plan 2030
323	Auszahlungen aus Transfers	2.128.400,00	2.230.400,00	2.339.900,00	2.457.100,00	2.582.900,00
3231	Transferzahlungen an Träger des öffentlichen Rechts	1.979.200,00	2.081.600,00	2.191.500,00	2.308.800,00	2.433.800,00
3232	Transferzahlungen an Beteiligungen					
3233	Transferzahlungen an Unternehmen (inkl. Finanzunternehmen)	700,00	700,00	700,00	700,00	700,00
3234	Transferzahlungen an Haushalte und Organisationen ohne Erwerbscharakter	148.500,00	148.100,00	147.700,00	147.600,00	148.400,00
3235	Transferzahlungen an das Ausland					
3236	Investitions- und Tilgungszuschüsse zwischen Unternehmungen und Betrieben der Gebietskörperschaft und der Gebietskörperschaft					
324	Auszahlungen aus Finanzaufwand	150.000,00	136.600,00	124.900,00	112.900,00	101.500,00
3241	Auszahlungen für Zinsen	146.500,00	133.100,00	121.400,00	109.400,00	98.000,00
3242	Auszahlungen für Zinsen aus derivativen Finanzinstrumenten mit und ohne Grundgeschäft					
3243	Auszahlungen aus Gewinnentnahmen von marktbestimmten Betrieben					
3244	Sonstige Auszahlungen aus Finanzaufwendungen	3.500,00	3.500,00	3.500,00	3.500,00	3.500,00
32	Summe Auszahlungen operative Gebarung	5.113.200,00	5.239.100,00	5.340.500,00	5.495.500,00	5.646.200,00
SA1	Saldo (1) Geldfluss aus der operativen Gebarung (31 – 32)	1.013.900,00	920.500,00	867.400,00	830.800,00	784.900,00
331	Einzahlungen aus der Investitionstätigkeit	0,00	0,00	0,00	0,00	0,00
3311	Einzahlungen aus der Veräußerung von immateriellem Vermögen					
3312	Einzahlungen aus der Veräußerung von Grundstücken und Grundstückeinrichtungen					
3313	Einzahlungen aus der Veräußerung von Gebäuden und Bauten					
3314	Einzahlungen aus der Veräußerung von technischen Anlagen, Fahrzeugen und Maschinen					
3315	Einzahlungen aus der Veräußerung von Amts-, Betriebs- und Geschäftsausstattung					
3316	Einzahlungen aus der Veräußerung von Kulturgütern					
3317	Einzahlungen aus der Veräußerung von Beteiligungen					
3318	Einzahlungen aus der Veräußerung von kofinanzierten Schutzbauten					
332	Einzahlungen aus der Rückzahlung von Darlehen sowie gewährten Vorschüssen	0,00	0,00	0,00	0,00	0,00
3321	Einzahlungen aus Darlehen an Träger des öffentlichen Rechts					
3322	Einzahlungen aus Darlehen an Beteiligungen					
3323	Einzahlungen aus Darlehen an Unternehmen und Haushalte					
3325	Einzahlungen aus Vorschüssen und Anzahlungen					
333	Einzahlungen aus Kapitaltransfers	1.000.700,00	180.700,00	142.400,00	114.000,00	109.700,00
3331	Kapitaltransferzahlungen von Trägern des öffentlichen Rechts	952.200,00	132.200,00	93.900,00	65.500,00	61.200,00
3332	Kapitaltransferzahlungen von Beteiligungen					
3333	Kapitaltransferzahlungen von Unternehmen	8.500,00	8.500,00	8.500,00	8.500,00	8.500,00
3334	Kapitaltransferzahlungen von Haushalten und Organisationen ohne Erwerbscharakter	40.000,00	40.000,00	40.000,00	40.000,00	40.000,00

MVAG	Mittelverwendungs- und aufbringungsgruppen (1. und 2. Ebene)	VA 2026	Plan 2027	Plan 2028	Plan 2029	Plan 2030
3335	Kapitaltransferzahlungen vom Ausland					
33	Summe Einzahlungen investive Gebarung	1.000.700,00	180.700,00	142.400,00	114.000,00	109.700,00
341	Auszahlungen aus der Investitionstätigkeit	1.638.700,00	563.800,00	547.800,00	557.800,00	557.800,00
3411	Auszahlungen für den Erwerb von immateriellem Vermögen					
3412	Auszahlungen für den Erwerb von Grundstücken und Grundstückseinrichtungen	426.500,00	456.500,00	426.500,00	426.500,00	426.500,00
3413	Auszahlungen für den Erwerb von Gebäuden und Bauten	80.900,00				
3414	Auszahlungen für den Erwerb von technischen Anlagen, Fahrzeugen und Maschinen	92.000,00	62.000,00	92.000,00	102.000,00	102.000,00
3415	Auszahlungen für den Erwerb von Amts-, Betriebs- und Geschäftsausstattung	39.300,00	45.300,00	29.300,00	29.300,00	29.300,00
3416	Auszahlungen für den Erwerb von Kulturgütern					
3417	Auszahlungen für den Erwerb von Beteiligungen					
3418	Auszahlungen für den Erwerb von kofinanzierten Schutzbauten	1.000.000,00				
342	Auszahlungen aus der Gewährung von Darlehen sowie gewährten Vorschüssen	0,00	0,00	0,00	0,00	0,00
3421	Auszahlungen von Darlehen an Träger des öffentlichen Rechts					
3422	Auszahlungen von Darlehen an Beteiligungen					
3423	Auszahlungen von Darlehen an Unternehmen und Haushalte					
3425	Auszahlungen von Vorschüssen und Anzahlungen					
343	Auszahlungen aus Kapitaltransfers	0,00	0,00	0,00	0,00	0,00
3431	Kapitaltransferzahlungen an Träger des öffentlichen Rechts					
3432	Kapitaltransferzahlungen an Beteiligungen					
3433	Kapitaltransferzahlungen an Unternehmen (Finanzunternehmen)					
3434	Kapitaltransferzahlungen an Haushalte und Organisationen ohne Erwerbscharakter					
3435	Kapitaltransferzahlungen an das Ausland					
34	Summe Auszahlungen investive Gebarung	1.638.700,00	563.800,00	547.800,00	557.800,00	557.800,00
SA2	Saldo (2) Geldfluss aus der investiven Gebarung (33 – 34)	-638.000,00	-383.100,00	-405.400,00	-443.800,00	-448.100,00
SA3	Saldo (3) Nettofinanzierungssaldo (Saldo 1 + Saldo 2)	375.900,00	537.400,00	462.000,00	387.000,00	336.800,00
351	Einzahlungen aus der Aufnahme von Finanzschulden	0,00	0,00	0,00	0,00	0,00
3511	Einzahlungen aus empfangenen Darlehen von öffentlichen Körperschaften und Rechtsträgern					
3512	Einzahlungen aus empfangenen Darlehen von Beteiligungen					
3513	Einzahlungen aus empfangenen Darlehen von Unternehmen und privaten Haushalten					
3514	Einzahlungen aus Finanzschulden (Finanzunternehmen)					
3515	Einzahlungen aus Aufnahmen von Leasingverbindlichkeiten					
353	Einzahlungen infolge eines Kapitaltausches bei derivativen Finanzinstrumenten mit Grundgeschäft	0,00	0,00	0,00	0,00	0,00

MVAG	Mittelverwendungs- und aufbringungsgruppen (1. und 2. Ebene)	VA 2026	Plan 2027	Plan 2028	Plan 2029	Plan 2030
3530	Einzahlungen infolge eines Kapitaltausches bei derivativen Finanzinstrumenten mit Grundgeschäft					
355	Einzahlungen aus dem Abgang von Finanzinstrumenten	0,00	0,00	0,00	0,00	0,00
3550	Einzahlungen aus dem Abgang von Finanzinstrumenten					
35	Summe Einzahlungen aus der Finanzierungstätigkeit	0,00	0,00	0,00	0,00	0,00
361	Auszahlungen aus der Tilgung von Finanzschulden	658.000,00	630.600,00	635.400,00	607.200,00	569.800,00
3611	Auszahlungen aus empfangenen Darlehen von öffentlichen Körperschaften und Rechtsträgern		16.100,00	29.000,00	35.800,00	35.800,00
3612	Auszahlungen aus empfangenen Darlehen von Beteiligungen					
3613	Auszahlungen aus empfangenen Darlehen von Unternehmen und privaten Haushalten					
3614	Auszahlungen aus Finanzschulden	620.600,00	614.500,00	606.400,00	571.400,00	534.000,00
3615	Auszahlungen aus Rückzahlungen von Leasingverbindlichkeiten	37.400,00				
363	Auszahlungen infolge eines Kapitaltausches bei derivativen Finanzinstrumenten mit Grundgeschäft	0,00	0,00	0,00	0,00	0,00
3630	Auszahlungen infolge eines Kapitaltausches bei derivativen Finanzinstrumenten mit Grundgeschäft					
365	Auszahlungen für den Erwerb von Finanzinstrumenten	0,00	0,00	0,00	0,00	0,00
3650	Auszahlungen für den Erwerb von Finanzinstrumenten					
36	Summe Auszahlungen aus der Finanzierungstätigkeit	658.000,00	630.600,00	635.400,00	607.200,00	569.800,00
SA4	Saldo (4) Geldfluss aus der Finanzierungstätigkeit (35 – 36)	-658.000,00	-630.600,00	-635.400,00	-607.200,00	-569.800,00
SA5	Saldo (5) Geldfluss aus der voranschlagswirksamen Gebarung (Saldo 3 + Saldo 4)	-282.100,00	-93.200,00	-173.400,00	-220.200,00	-233.000,00

MFP - Haushaltspotential (aufbauend auf der Ergebnisrechnung)

MVAG	Mittelverwendungs- und -aufbringungsgruppen	Mittelaufbringung	Mittelverwendung	Saldo
211	Erträge aus der operativen Verwaltungstätigkeit	5.117.900,00		
212	Erträge aus Transfers	1.593.100,00		
213	Finanzerträge	12.000,00		
Summe Erträge (SU 21)		6.723.000,00		
2117	Nicht finanzierungswirksame operative Erträge (Auflösung von Rückstellungen und Aktivierte Eigenleistungen)	-2.000,00		
2127	Nicht finanzierungswirksamer Transferertrag (Auflösung von Investitionszuschüssen)	-383.900,00		
2136	Sonstige nicht finanzierungswirksame Finanzerträge (Auflösung von RS Bewertung von Beteiligungen und aktiven Finanzinstrumenten)			
Nicht finanzwirksame Erträge		-385.900,00		
Finanzwirksame Erträge		6.337.100,00		
221	Personalaufwand		1.226.900,00	
222	Sachaufwand		3.146.400,00	
223	Transferaufwand		2.128.400,00	
224	Finanzaufwand		150.000,00	
Summe Aufwendungen (SU 22)			6.651.700,00	
2214	Nicht finanzierungswirksamer Personalaufwand (Dotierung RS für Abfertigungen, Jubiläum u. nicht konsumierte Urlaube)		-13.200,00	
2226	Nicht finanzierungswirksamer Sachaufwand (inkl. Abschreibungen, Dotierung von RS Prozess, ausstehende Rechnungen)		-1.315.300,00	
2237	Nicht finanzierungswirksamer Transferaufwand (Dotierungen von RS f. Pensionen)			
2245	Nicht finanzierungswirksamer Finanzaufwand (Wertberichtigungen zu Finanzinstrumenten, Aufwendungen aus der Bewertung von Beteiligungen)			
Nicht finanzwirksame Aufwendungen			-1.328.500,00	
Finanzwirksame Aufwendungen			5.323.200,00	
Finanzwirksames Ergebnis		6.337.100,00	5.323.200,00	1.013.900,00

MVAG	Mittelverwendungs- und -aufbringungsgruppen	Mittelaufbringung	Mittelverwendung	Saldo
332	Einzahlungen aus der Rückzahlung von Darlehen sowie gewährten Vorschüssen (ohne 332x mit Projektcode - Anzahlungen)			
1141	Vorräte (- Veränderung)			
1142	Gegebene Anzahlungen auf Vorräte (- Veränderung)			
1540	Passive Rechnungsabgrenzung			
	Einzahlungen der Kontengruppe 000-089, die keinem Projekt mit Projektcode 1 zugeordnet sind			
	Einzahlungen der Kontengruppe 30, die keinem Projekt mit Projektcode 1 zugeordnet sind	193.200,00		
	- Erträge der Kontogruppe 80 mit Projektcode 1			
2301	Entnahmen von Rücklagen endfälliger Darlehen (Kontengruppe 893)			
Jährliche wiederkehrende Einzahlungen		193.200,00		
36	Auszahlungen aus der Finanzierungstätigkeit (ohne Projektcode 1)		658.000,00	
2401	Zuweisung an Rücklagen endfälliger Darlehen (Kontengruppe 793)			
342	Auszahlungen aus der Gewährung von Darlehen sowie gewährten Vorschüssen (ohne 342x mit Projektcode - Anzahlungen)			
1141	Vorräte (+ Veränderung)			
1142	Gegebene Anzahlungen auf Vorräte (+ Veränderung)			
1170	Aktive Rechnungsabgrenzung			
	Auszahlungen (Investitionen) der Kontengruppe 000-083, die keinem Projekt mit Projektcode 1 zugeordnet sind		37.800,00	
Jährliche wiederkehrende Auszahlungen			695.800,00	
	Kontengruppe 871, KT der Ergebnisrechnung, mit Projektcode (BZ)	-502.500,00		
Summe Kapitaltransfers der Ergebnisrechnung		-502.500,00		
H1 Jährliches Haushaltspotential (Eigenmittel)		6.027.800,00	6.019.000,00	8.800,00
H4VJ Haushaltspotential Vorjahr (Endbestand HP-RL Vorjahr, Konto 935077 = AB)				1.605.900,00
H2 verfügbares Haushaltspotential (Eigenmittel)				1.614.700,00

MVAG	Mittelverwendungs- und -aufbringungsgruppen	Mittelaufbringung	Mittelverwendung	Saldo
Information 1 - Berechnung der tatsächlichen Liquidität				
im verfügbaren Haushaltspotential enthaltene Bedarfszuweisungen zur Liquiditätssteigerung aus Kontogruppe 871, KT der Ergebnisrechnung ohne Projektcode				
tatsächlicher Liquiditätsbedarf ohne Rücklagenauflösung (Abgang)		1.614.700,00		
2401	Zuweisungen an Haushaltsrücklagen (Kontengruppe 794)			
2401	Zuweisungen an Haushaltsrücklagen (Kontengruppe 795)			
Jährliche Aufwände für Rücklagen			0,00	
2301	Entnahmen von Haushaltsrücklagen (Kontengruppe 894)			
2301	Entnahmen von Haushaltsrücklagen (Kontengruppe 895)			
Jährliche RL-Erträge f. Investitionen (finanzw.)		0,00		
H3 verfügbares Haushaltspotential (Eigenmittel) nach finanzwirksamen Rücklagen		1.614.700,00	0,00	1.614.700,00
	- Zuweisungen und Umbuchungen an investive Vorhaben		210.000,00	-210.000,00
	+ Rückführungen und Umbuchungen von investiven Vorhaben			0,00
H4 kumuliertes Haushaltspotential (Eigenmittel) Endbestand		1.614.700,00	210.000,00	1.404.700,00

MVAG	Mittelverwendungs- und -aufbringungsgruppen	Mittelaufbringung	Mittelverwendung	Saldo
211	Erträge aus der operativen Verwaltungstätigkeit	4.981.000,00		
212	Erträge aus Transfers	1.560.600,00		
213	Finanzerträge	12.000,00		
Summe Erträge (SU 21)		6.553.600,00		
2117	Nicht finanzierungswirksame operative Erträge (Auflösung von Rückstellungen und Aktivierte Eigenleistungen)	-1.100,00		
2127	Nicht finanzierungswirksamer Transferertrag (Auflösung von Investitionszuschüssen)	-382.900,00		
2136	Sonstige nicht finanzierungswirksame Finanzerträge (Auflösung von RS Bewertung von Beteiligungen und aktiven Finanzinstrumenten)			
Nicht finanzwirksame Erträge		-384.000,00		
Finanzwirksame Erträge		6.169.600,00		
221	Personalaufwand		1.252.100,00	
222	Sachaufwand		2.943.200,00	
223	Transferaufwand		2.230.400,00	
224	Finanzaufwand		136.600,00	
Summe Aufwendungen (SU 22)			6.562.300,00	
2214	Nicht finanzierungswirksamer Personalaufwand (Dotierung RS für Abfertigungen, Jubiläum u. nicht konsumierte Urlaube)		-11.500,00	
2226	Nicht finanzierungswirksamer Sachaufwand (inkl. Abschreibungen, Dotierung von RS Prozess, ausstehende Rechnungen)		-1.301.700,00	
2237	Nicht finanzierungswirksamer Transferaufwand (Dotierungen von RS f. Pensionen)			
2245	Nicht finanzierungswirksamer Finanzaufwand (Wertberichtigungen zu Finanzinstrumenten, Aufwendungen aus der Bewertung von Beteiligungen)			
Nicht finanzwirksame Aufwendungen			-1.313.200,00	
Finanzwirksame Aufwendungen			5.249.100,00	
Finanzwirksames Ergebnis		6.169.600,00	5.249.100,00	920.500,00

MVAG	Mittelverwendungs- und -aufbringungsgruppen	Mittelaufbringung	Mittelverwendung	Saldo
332	Einzahlungen aus der Rückzahlung von Darlehen sowie gewährten Vorschüssen (ohne 332x mit Projektcode - Anzahlungen)			
1141	Vorräte (- Veränderung)			
1142	Gegebene Anzahlungen auf Vorräte (- Veränderung)			
1540	Passive Rechnungsabgrenzung			
	Einzahlungen der Kontengruppe 000-089, die keinem Projekt mit Projektcode 1 zugeordnet sind			
	Einzahlungen der Kontengruppe 30, die keinem Projekt mit Projektcode 1 zugeordnet sind	173.200,00		
	- Erträge der Kontogruppe 80 mit Projektcode 1			
2301	Entnahmen von Rücklagen endfälliger Darlehen (Kontengruppe 893)			
Jährliche wiederkehrende Einzahlungen		173.200,00		
36	Auszahlungen aus der Finanzierungstätigkeit (ohne Projektcode 1)		630.600,00	
2401	Zuweisung an Rücklagen endfälliger Darlehen (Kontengruppe 793)			
342	Auszahlungen aus der Gewährung von Darlehen sowie gewährten Vorschüssen (ohne 342x mit Projektcode - Anzahlungen)			
1141	Vorräte (+ Veränderung)			
1142	Gegebene Anzahlungen auf Vorräte (+ Veränderung)			
1170	Aktive Rechnungsabgrenzung			
	Auszahlungen (Investitionen) der Kontengruppe 000-083, die keinem Projekt mit Projektcode 1 zugeordnet sind		43.800,00	
Jährliche wiederkehrende Auszahlungen			674.400,00	
	Kontengruppe 871, KT der Ergebnisrechnung, mit Projektcode (BZ)	-502.500,00		
Summe Kapitaltransfers der Ergebnisrechnung		-502.500,00		
H1 Jährliches Haushaltspotential (Eigenmittel)		5.840.300,00	5.923.500,00	-83.200,00
H4VJ Haushaltspotential Vorjahr (Endbestand HP-RL Vorjahr, Konto 935077 = AB)				1.404.700,00
H2 verfügbares Haushaltspotential (Eigenmittel)				1.321.500,00

MVAG	Mittelverwendungs- und -aufbringungsgruppen	Mittelaufbringung	Mittelverwendung	Saldo
Information 1 - Berechnung der tatsächlichen Liquidität				
im verfügbaren Haushaltspotential enthaltene Bedarfszuweisungen zur Liquiditätssteigerung aus Kontogruppe 871, KT der Ergebnisrechnung ohne Projektcode				
tatsächlicher Liquiditätsbedarf ohne Rücklagenauflösung (Abgang)		1.321.500,00		
2401	Zuweisungen an Haushaltsrücklagen (Kontengruppe 794)			
2401	Zuweisungen an Haushaltsrücklagen (Kontengruppe 795)			
Jährliche Aufwände für Rücklagen			0,00	
2301	Entnahmen von Haushaltsrücklagen (Kontengruppe 894)			
2301	Entnahmen von Haushaltsrücklagen (Kontengruppe 895)			
Jährliche RL-Erträge f. Investitionen (finanzw.)		0,00		
H3 verfügbares Haushaltspotential (Eigenmittel) nach finanzwirksamen Rücklagen		1.321.500,00	0,00	1.321.500,00
	- Zuweisungen und Umbuchungen an investive Vorhaben		10.000,00	-10.000,00
	+ Rückführungen und Umbuchungen von investiven Vorhaben			0,00
H4 kumuliertes Haushaltspotential (Eigenmittel) Endbestand		1.321.500,00	10.000,00	1.311.500,00

MVAG	Mittelverwendungs- und -aufbringungsgruppen	Mittelaufbringung	Mittelverwendung	Saldo
211	Erträge aus der operativen Verwaltungstätigkeit	5.082.700,00		
212	Erträge aus Transfers	1.495.200,00		
213	Finanzerträge	12.000,00		
Summe Erträge (SU 21)		6.589.900,00		
2117	Nicht finanzierungswirksame operative Erträge (Auflösung von Rückstellungen und Aktivierte Eigenleistungen)	-900,00		
2127	Nicht finanzierungswirksamer Transferertrag (Auflösung von Investitionszuschüssen)	-371.100,00		
2136	Sonstige nicht finanzierungswirksame Finanzerträge (Auflösung von RS Bewertung von Beteiligungen und aktiven Finanzinstrumenten)			
Nicht finanzwirksame Erträge		-372.000,00		
Finanzwirksame Erträge		6.217.900,00		
221	Personalaufwand		1.276.200,00	
222	Sachaufwand		2.882.300,00	
223	Transferaufwand		2.339.900,00	
224	Finanzaufwand		124.900,00	
Summe Aufwendungen (SU 22)			6.623.300,00	
2214	Nicht finanzierungswirksamer Personalaufwand (Dotierung RS für Abfertigungen, Jubiläum u. nicht konsumierte Urlaube)		-12.000,00	
2226	Nicht finanzierungswirksamer Sachaufwand (inkl. Abschreibungen, Dotierung von RS Prozess, ausstehende Rechnungen)		-1.260.800,00	
2237	Nicht finanzierungswirksamer Transferaufwand (Dotierungen von RS f. Pensionen)			
2245	Nicht finanzierungswirksamer Finanzaufwand (Wertberichtigungen zu Finanzinstrumenten, Aufwendungen aus der Bewertung von Beteiligungen)			
Nicht finanzwirksame Aufwendungen			-1.272.800,00	
Finanzwirksame Aufwendungen			5.350.500,00	
Finanzwirksames Ergebnis		6.217.900,00	5.350.500,00	867.400,00

MVAG	Mittelverwendungs- und -aufbringungsgruppen	Mittelaufbringung	Mittelverwendung	Saldo
332	Einzahlungen aus der Rückzahlung von Darlehen sowie gewährten Vorschüssen (ohne 332x mit Projektcode - Anzahlungen)			
1141	Vorräte (- Veränderung)			
1142	Gegebene Anzahlungen auf Vorräte (- Veränderung)			
1540	Passive Rechnungsabgrenzung			
	Einzahlungen der Kontengruppe 000-089, die keinem Projekt mit Projektcode 1 zugeordnet sind			
	Einzahlungen der Kontengruppe 30, die keinem Projekt mit Projektcode 1 zugeordnet sind	134.900,00		
	- Erträge der Kontogruppe 80 mit Projektcode 1			
2301	Entnahmen von Rücklagen endfälliger Darlehen (Kontengruppe 893)			
Jährliche wiederkehrende Einzahlungen		134.900,00		
36	Auszahlungen aus der Finanzierungstätigkeit (ohne Projektcode 1)		635.400,00	
2401	Zuweisung an Rücklagen endfälliger Darlehen (Kontengruppe 793)			
342	Auszahlungen aus der Gewährung von Darlehen sowie gewährten Vorschüssen (ohne 342x mit Projektcode - Anzahlungen)			
1141	Vorräte (+ Veränderung)			
1142	Gegebene Anzahlungen auf Vorräte (+ Veränderung)			
1170	Aktive Rechnungsabgrenzung			
	Auszahlungen (Investitionen) der Kontengruppe 000-083, die keinem Projekt mit Projektcode 1 zugeordnet sind		27.800,00	
Jährliche wiederkehrende Auszahlungen			663.200,00	
	Kontengruppe 871, KT der Ergebnisrechnung, mit Projektcode (BZ)	-502.500,00		
Summe Kapitaltransfers der Ergebnisrechnung		-502.500,00		
H1 Jährliches Haushaltspotential (Eigenmittel)		5.850.300,00	6.013.700,00	-163.400,00
H4VJ Haushaltspotential Vorjahr (Endbestand HP-RL Vorjahr, Konto 935077 = AB)				1.311.500,00
H2 verfügbares Haushaltspotential (Eigenmittel)				1.148.100,00

MVAG	Mittelverwendungs- und -aufbringungsgruppen	Mittelaufbringung	Mittelverwendung	Saldo
Information 1 - Berechnung der tatsächlichen Liquidität				
im verfügbaren Haushaltspotential enthaltene Bedarfszuweisungen zur Liquiditätssteigerung aus Kontogruppe 871, KT der Ergebnisrechnung ohne Projektcode				
tatsächlicher Liquiditätsbedarf ohne Rücklagenauflösung (Abgang)		1.148.100,00		
2401	Zuweisungen an Haushaltsrücklagen (Kontengruppe 794)			
2401	Zuweisungen an Haushaltsrücklagen (Kontengruppe 795)			
Jährliche Aufwände für Rücklagen			0,00	
2301	Entnahmen von Haushaltsrücklagen (Kontengruppe 894)			
2301	Entnahmen von Haushaltsrücklagen (Kontengruppe 895)			
Jährliche RL-Erträge f. Investitionen (finanzw.)		0,00		
H3 verfügbares Haushaltspotential (Eigenmittel) nach finanzwirksamen Rücklagen		1.148.100,00	0,00	1.148.100,00
	- Zuweisungen und Umbuchungen an investive Vorhaben		10.000,00	-10.000,00
	+ Rückführungen und Umbuchungen von investiven Vorhaben			0,00
H4 kumuliertes Haushaltspotential (Eigenmittel) Endbestand		1.148.100,00	10.000,00	1.138.100,00

MVAG	Mittelverwendungs- und -aufbringungsgruppen	Mittelaufbringung	Mittelverwendung	Saldo
211	Erträge aus der operativen Verwaltungstätigkeit	5.210.500,00		
212	Erträge aus Transfers	1.473.500,00		
213	Finanzerträge	12.000,00		
Summe Erträge (SU 21)		6.696.000,00		
2117	Nicht finanzierungswirksame operative Erträge (Auflösung von Rückstellungen und Aktivierte Eigenleistungen)	-1.500,00		
2127	Nicht finanzierungswirksamer Transferertrag (Auflösung von Investitionszuschüssen)	-358.200,00		
2136	Sonstige nicht finanzierungswirksame Finanzerträge (Auflösung von RS Bewertung von Beteiligungen und aktiven Finanzinstrumenten)			
Nicht finanzwirksame Erträge		-359.700,00		
Finanzwirksame Erträge		6.336.300,00		
221	Personalaufwand		1.308.200,00	
222	Sachaufwand		2.864.800,00	
223	Transferaufwand		2.457.100,00	
224	Finanzaufwand		112.900,00	
Summe Aufwendungen (SU 22)			6.743.000,00	
2214	Nicht finanzierungswirksamer Personalaufwand (Dotierung RS für Abfertigungen, Jubiläum u. nicht konsumierte Urlaube)		-10.500,00	
2226	Nicht finanzierungswirksamer Sachaufwand (inkl. Abschreibungen, Dotierung von RS Prozess, ausstehende Rechnungen)		-1.227.000,00	
2237	Nicht finanzierungswirksamer Transferaufwand (Dotierungen von RS f. Pensionen)			
2245	Nicht finanzierungswirksamer Finanzaufwand (Wertberichtigungen zu Finanzinstrumenten, Aufwendungen aus der Bewertung von Beteiligungen)			
Nicht finanzwirksame Aufwendungen			-1.237.500,00	
Finanzwirksame Aufwendungen			5.505.500,00	
Finanzwirksames Ergebnis		6.336.300,00	5.505.500,00	830.800,00

MVAG	Mittelverwendungs- und -aufbringungsgruppen	Mittelaufbringung	Mittelverwendung	Saldo
332	Einzahlungen aus der Rückzahlung von Darlehen sowie gewährten Vorschüssen (ohne 332x mit Projektcode - Anzahlungen)			
1141	Vorräte (- Veränderung)			
1142	Gegebene Anzahlungen auf Vorräte (- Veränderung)			
1540	Passive Rechnungsabgrenzung			
	Einzahlungen der Kontengruppe 000-089, die keinem Projekt mit Projektcode 1 zugeordnet sind			
	Einzahlungen der Kontengruppe 30, die keinem Projekt mit Projektcode 1 zugeordnet sind	106.500,00		
	- Erträge der Kontogruppe 80 mit Projektcode 1			
2301	Entnahmen von Rücklagen endfälliger Darlehen (Kontengruppe 893)			
Jährliche wiederkehrende Einzahlungen		106.500,00		
36	Auszahlungen aus der Finanzierungstätigkeit (ohne Projektcode 1)		607.200,00	
2401	Zuweisung an Rücklagen endfälliger Darlehen (Kontengruppe 793)			
342	Auszahlungen aus der Gewährung von Darlehen sowie gewährten Vorschüssen (ohne 342x mit Projektcode - Anzahlungen)			
1141	Vorräte (+ Veränderung)			
1142	Gegebene Anzahlungen auf Vorräte (+ Veränderung)			
1170	Aktive Rechnungsabgrenzung			
	Auszahlungen (Investitionen) der Kontengruppe 000-083, die keinem Projekt mit Projektcode 1 zugeordnet sind		27.800,00	
Jährliche wiederkehrende Auszahlungen			635.000,00	
	Kontengruppe 871, KT der Ergebnisrechnung, mit Projektcode (BZ)	-512.500,00		
Summe Kapitaltransfers der Ergebnisrechnung		-512.500,00		
H1 Jährliches Haushaltspotential (Eigenmittel)		5.930.300,00	6.140.500,00	-210.200,00
H4VJ Haushaltspotential Vorjahr (Endbestand HP-RL Vorjahr, Konto 935077 = AB)				1.138.100,00
H2 verfügbares Haushaltspotential (Eigenmittel)				927.900,00

MVAG	Mittelverwendungs- und -aufbringungsgruppen	Mittelaufbringung	Mittelverwendung	Saldo
Information 1 - Berechnung der tatsächlichen Liquidität				
im verfügbaren Haushaltspotential enthaltene Bedarfszuweisungen zur Liquiditätssteigerung aus Kontogruppe 871, KT der Ergebnisrechnung ohne Projektcode				
tatsächlicher Liquiditätsbedarf ohne Rücklagenauflösung (Abgang)		927.900,00		
2401	Zuweisungen an Haushaltsrücklagen (Kontengruppe 794)			
2401	Zuweisungen an Haushaltsrücklagen (Kontengruppe 795)			
Jährliche Aufwände für Rücklagen			0,00	
2301	Entnahmen von Haushaltsrücklagen (Kontengruppe 894)			
2301	Entnahmen von Haushaltsrücklagen (Kontengruppe 895)			
Jährliche RL-Erträge f. Investitionen (finanzw.)		0,00		
H3 verfügbares Haushaltspotential (Eigenmittel) nach finanzwirksamen Rücklagen		927.900,00	0,00	927.900,00
	- Zuweisungen und Umbuchungen an investive Vorhaben		10.000,00	-10.000,00
	+ Rückführungen und Umbuchungen von investiven Vorhaben			0,00
H4 kumuliertes Haushaltspotential (Eigenmittel) Endbestand		927.900,00	10.000,00	917.900,00

MVAG	Mittelverwendungs- und -aufbringungsgruppen	Mittelaufbringung	Mittelverwendung	Saldo
211	Erträge aus der operativen Verwaltungstätigkeit	5.333.600,00		
212	Erträge aus Transfers	1.454.200,00		
213	Finanzerträge	12.000,00		
Summe Erträge (SU 21)		6.799.800,00		
2117	Nicht finanzierungswirksame operative Erträge (Auflösung von Rückstellungen und Aktivierte Eigenleistungen)	-1.100,00		
2127	Nicht finanzierungswirksamer Transferertrag (Auflösung von Investitionszuschüssen)	-357.600,00		
2136	Sonstige nicht finanzierungswirksame Finanzerträge (Auflösung von RS Bewertung von Beteiligungen und aktiven Finanzinstrumenten)			
Nicht finanzwirksame Erträge		-358.700,00		
Finanzwirksame Erträge		6.441.100,00		
221	Personalaufwand		1.335.500,00	
222	Sachaufwand		2.859.800,00	
223	Transferaufwand		2.582.900,00	
224	Finanzaufwand		101.500,00	
Summe Aufwendungen (SU 22)			6.879.700,00	
2214	Nicht finanzierungswirksamer Personalaufwand (Dotierung RS für Abfertigungen, Jubiläum u. nicht konsumierte Urlaube)		-10.300,00	
2226	Nicht finanzierungswirksamer Sachaufwand (inkl. Abschreibungen, Dotierung von RS Prozess, ausstehende Rechnungen)		-1.213.200,00	
2237	Nicht finanzierungswirksamer Transferaufwand (Dotierungen von RS f. Pensionen)			
2245	Nicht finanzierungswirksamer Finanzaufwand (Wertberichtigungen zu Finanzinstrumenten, Aufwendungen aus der Bewertung von Beteiligungen)			
Nicht finanzwirksame Aufwendungen			-1.223.500,00	
Finanzwirksame Aufwendungen			5.656.200,00	
Finanzwirksames Ergebnis		6.441.100,00	5.656.200,00	784.900,00

MVAG	Mittelverwendungs- und -aufbringungsgruppen	Mittelaufbringung	Mittelverwendung	Saldo
332	Einzahlungen aus der Rückzahlung von Darlehen sowie gewährten Vorschüssen (ohne 332x mit Projektcode - Anzahlungen)			
1141	Vorräte (- Veränderung)			
1142	Gegebene Anzahlungen auf Vorräte (- Veränderung)			
1540	Passive Rechnungsabgrenzung			
	Einzahlungen der Kontengruppe 000-089, die keinem Projekt mit Projektcode 1 zugeordnet sind			
	Einzahlungen der Kontengruppe 30, die keinem Projekt mit Projektcode 1 zugeordnet sind	102.200,00		
	- Erträge der Kontogruppe 80 mit Projektcode 1			
2301	Entnahmen von Rücklagen endfälliger Darlehen (Kontengruppe 893)			
Jährliche wiederkehrende Einzahlungen		102.200,00		
36	Auszahlungen aus der Finanzierungstätigkeit (ohne Projektcode 1)		569.800,00	
2401	Zuweisung an Rücklagen endfälliger Darlehen (Kontengruppe 793)			
342	Auszahlungen aus der Gewährung von Darlehen sowie gewährten Vorschüssen (ohne 342x mit Projektcode - Anzahlungen)			
1141	Vorräte (+ Veränderung)			
1142	Gegebene Anzahlungen auf Vorräte (+ Veränderung)			
1170	Aktive Rechnungsabgrenzung			
	Auszahlungen (Investitionen) der Kontengruppe 000-083, die keinem Projekt mit Projektcode 1 zugeordnet sind		27.800,00	
Jährliche wiederkehrende Auszahlungen			597.600,00	
	Kontengruppe 871, KT der Ergebnisrechnung, mit Projektcode (BZ)	-512.500,00		
Summe Kapitaltransfers der Ergebnisrechnung		-512.500,00		
H1 Jährliches Haushaltspotential (Eigenmittel)		6.030.800,00	6.253.800,00	-223.000,00
H4VJ Haushaltspotential Vorjahr (Endbestand HP-RL Vorjahr, Konto 935077 = AB)				917.900,00
H2 verfügbares Haushaltspotential (Eigenmittel)				694.900,00

MVAG	Mittelverwendungs- und -aufbringungsgruppen	Mittelaufbringung	Mittelverwendung	Saldo
Information 1 - Berechnung der tatsächlichen Liquidität				
im verfügbaren Haushaltspotential enthaltene Bedarfszuweisungen zur Liquiditätssteigerung aus Kontogruppe 871, KT der Ergebnisrechnung ohne Projektcode				
tatsächlicher Liquiditätsbedarf ohne Rücklagenauflösung (Abgang)		694.900,00		
2401	Zuweisungen an Haushaltsrücklagen (Kontengruppe 794)			
2401	Zuweisungen an Haushaltsrücklagen (Kontengruppe 795)			
Jährliche Aufwände für Rücklagen			0,00	
2301	Entnahmen von Haushaltsrücklagen (Kontengruppe 894)			
2301	Entnahmen von Haushaltsrücklagen (Kontengruppe 895)			
Jährliche RL-Erträge f. Investitionen (finanzw.)		0,00		
H3 verfügbares Haushaltspotential (Eigenmittel) nach finanzwirksamen Rücklagen		694.900,00	0,00	694.900,00
	- Zuweisungen und Umbuchungen an investive Vorhaben		10.000,00	-10.000,00
	+ Rückführungen und Umbuchungen von investiven Vorhaben			0,00
H4 kumuliertes Haushaltspotential (Eigenmittel) Endbestand		694.900,00	10.000,00	684.900,00

MFP - Schuldenentwicklung

Bezeichnung	VA 2026	Plan 2027	Plan 2028	Plan 2029	Plan 2030
Gesamte Schulden					
Buchwert 01.01.	9.289.100	8.668.500	8.037.900	7.402.500	6.795.300
Zugang					
Tilgung	620.600	630.600	635.400	607.200	569.800
Buchwert 31.12.	8.668.500	8.037.900	7.402.500	6.795.300	6.225.500
Zinsen	146.500	133.100	121.400	109.400	98.000
Ersätze					
Gesamt-Schuldendienst	767.100	763.700	756.800	716.600	667.800
nicht Maastricht-relevante Schulden					
Buchwert 01.01.	3.409.200	3.080.100	2.745.400	2.410.000	2.071.200
Zugang					
Tilgung	329.100	334.700	335.400	338.800	297.800
Buchwert 31.12.	3.080.100	2.745.400	2.410.000	2.071.200	1.773.400
Zinsen	66.200	57.200	49.600	42.000	34.300
Ersätze					
Gesamt-Schuldendienst	395.300	391.900	385.000	380.800	332.100
Maastricht-relevante Schulden					
Buchwert 01.01.	5.879.900	5.588.400	5.292.500	4.992.500	4.724.100
Zugang					
Tilgung	291.500	295.900	300.000	268.400	272.000
Buchwert 31.12.	5.588.400	5.292.500	4.992.500	4.724.100	4.452.100
Zinsen	80.300	75.900	71.800	67.400	63.700
Ersätze					
Gesamt-Schuldendienst	371.800	371.800	371.800	335.800	335.700

Seite	Inhalt
3	Vorbericht
31	Ergebnishaushalt Gesamt 1. Ebene (Anlage 1a) - interne Vergütungen enthalten
35	Finanzierungshaushalt Gesamt 1. Ebene (Anlage 1b) - interne Vergütungen enthalten
39	Ergebnishaushalt Gesamt 1. und 2. Ebene (Anlage 1a) - interne Vergütungen enthalten
43	Finanzierungshaushalt Gesamt 1. und 2. Ebene (Anlage 1b) - interne Vergütungen enthalten
49	Ergebnishaushalt Bereichsbudget 1. und 2. Ebene (Anlage 1a)
71	Finanzierungshaushalt Bereichsbudget 1. und 2. Ebene (Anlage 1b)
113	Ergebnis- und Finanzierungsvoranschlag Detailnachweis
199	Haushaltspotential (aufbauend auf der Ergebnisrechnung)
205	Nachweis der Investitionstätigkeit
225	Nachweis der sonstigen Investitionen (nur VC 2)
229	Dienstpostenplan
233	Personaldaten iSd ÖStp (Anlage 4)
239	Querschnitt (Anlage 5b)
243	Nachweis über Transferzahlungen (Anlage 6a)
249	Nachweis über Haushaltsrücklagen und Zahlungsmittelreserven (Anlage 6b)
253	Einzelnachweis über Finanzschulden und Schuldendienst (Anlage 6c)
261	Nachweis über haushaltsinterne Vergütungen (Anlage 6f)
265	Leasingspiegel (Anlage 6i)
269	Rückstellungsspiegel (Anlage 6q)
273	Nachweis Vermögen mit abgeänderter Nutzungsdauer
277	MFP - Ergebnishaushalt Gesamt 1. Ebene - interne Vergütungen enthalten
281	MFP - Finanzierungshaushalt Gesamt 1. Ebene - interne Vergütungen enthalten
285	MFP - Ergebnishaushalt Gesamt 1. und 2. Ebene - interne Vergütungen enthalten
289	MFP - Finanzierungshaushalt Gesamt 1. und 2. Ebene - interne Vergütungen enthalten
295	MFP - Haushaltspotential (aufbauend auf der Ergebnisrechnung)
313	MFP - Schuldenentwicklung